

Ministerstvo vnútra Slovenskej republiky  
Úrad hraničnej a cudzineckej polície



# Polročný štatistický prehľad

**legálnej a nelegálnej migrácie  
v Slovenskej republike**



I. polrok 2010

## OBSAH

<b>1</b>	<b>LEGÁLNA MIGRÁCIA.....</b>	<b>4</b>
1.1	Legálna migrácia podľa štátnej hranice .....	4
1.2	Povolené pobyty na území SR.....	6
1.3	Víza .....	14
<b>2</b>	<b>NELEGÁLNA MIGRÁCIA.....</b>	<b>16</b>
2.1	Neoprávnené prekročenie štátnej hranice SR.....	18
2.2	Neoprávnený pobyt na území SR .....	26
2.3	Žiadosti o azyl.....	35
2.4	Falšovanie a pozmeňovanie cestovných, pobytových a iných dokumentov .....	37
2.5	Odopretie vstupu štátnym príslušníkom tretích krajín.....	42
2.6	Nelegálna migrácia formou prevádzačstva .....	47
2.6.1	Prevádzačstvo .....	47
2.6.2	Realizácia organizovaných a zločineckých skupín .....	48
2.7	Návratová politika .....	49
2.7.1	Readmisia týkajúca sa nelegálnej migrácie.....	49
2.7.2	Dobrovoľné návraty .....	51
2.7.3	Dublinské transfery .....	52
2.7.4	Útvary policajného zaistenia pre cudzincov.....	55
2.7.5	Evidencia nežiaducich osôb.....	58
2.7.6	Vydanie a výkon rozhodnutia o administratívnom a súdnom vyhostení v rámci nelegálnej migrácie .....	60
2.8	Neoprávnený prevoz cigariet na vonkajšej hranici .....	62
2.9	Pozitívne lustrácie v pátracích evidenciách.....	64

## DEFINÍCIE POUŽITÝCH POJMOV

**a) vnútorné hranice** - sú úseky štátnej hranice SR, ktoré sú spoločnými pozemnými hranicami medzi členskými štátmi Schengenského priestoru – tvoria ich úseky štátnej hranice SR s Rakúskom, Maďarskom, Českom, Poľskom a letiská pre vnútorné linky (lety výlučne na územia členských štátov alebo z ich území a bez prístátia na území tretej krajiny),

**b) vonkajšie hranice** - sú úseky štátnej hranice SR, ktoré sú spoločnou pozemnou hranicou s nečlenským štátom a letiská, ak nie sú vnútornými hranicami; tvorí ich **pozemná hranica** – štátna hranica SR s Ukrajinou a **letiská**,

**c) neoprávnené prekročenie štátnej hranice SR** - ak štátny príslušník tretej krajiny neoprávnené prekročil alebo sa pokúsil neoprávnené prekročiť vonkajšiu alebo vnútornú hranicu bez ohľadu na smer prekročenia a bol takto zistený útvarmi PZ SR; zároveň ak osoba, ktorá požíva právo Spoločenstva na voľný pohyb osôb neoprávnené prekročila alebo sa pokúsila neoprávnené prekročiť vonkajšiu hranicu bez ohľadu na smer prekročenia a bola takto zistená útvarmi PZ SR,

**d) neoprávnený pobyt na území SR** - ak sa cudzinec zdržiava na území Slovenskej republiky v rozpore s platnou legislatívou, bez ohľadu na skutočnosť, či vstúpil na územie Slovenskej republiky oprávnené (legálne) alebo neoprávnené (nelegálne),

**e) štátny príslušník tretej krajiny** - je každá osoba, ktorá nie je občanom Európskej únie, vrátane osoby bez štátnej príslušnosti,

**f) nelegálny migrant** - je osoba zadržaná za neoprávnené prekročenie štátnej hranice SR alebo neoprávnený pobyt na území SR,

**g) readmisia týkajúca sa nelegálnej migrácie** - je odovzdanie a prijatie osôb podľa readmisných dohôd, ak predtým došlo k neoprávnenému prekročeniu štátnej hranice SR alebo k neoprávnenému pobytu po nelegálnom vstupe takýmito osobami,

**odovzdaná osoba z územia SR** - ak osoba zadržaná útvarom PZ SR za neoprávnené prekročenie štátnej hranice alebo neoprávnený pobyt po nelegálnom vstupe bola následne odovzdaná na územie takého susedného štátu, z ktorého sa nelegálny vstup uskutočnil (v prípade leteckej prepravy to nemusí byť útvary susedného štátu, ale akýkoľvek iný štát),

**prijatá osoba na územie SR** - ak osoba zadržaná útvarom susedného štátu (v prípade leteckej prepravy to nemusí byť útvary susedného štátu, ale akýkoľvek iný štát), bola týmto štátom následne odovzdaná na územie SR z dôvodu predchádzajúceho nelegálneho vstupu do takéhoto štátu z územia SR,

**h) žiadosť o azyl** - je vyhlásenie cudzinca na útvare PZ SR o tom, že žiada o udelenie azylu na území SR po zistení neoprávneného prekročenia štátnej hranice SR alebo neoprávneného pobytu na území SR, vrátane opätovných, ako aj dodatočných žiadostí o azyl (v ÚPZC, v ÚVV a ÚVTOS alebo v Detskom domove pre maloletých bez sprievodu, prípadne iné). Nie sú v nich zahrnuté napr. dublinské transfery, kedy je osoba vrátená do SR z dôvodu príslušnosti posúdenia žiadosti o azyl a ani prípady, keď osoba požiada o azyl a na našom území sa zdržiava oprávnené.

## POUŽITÉ SKRATKY

AUT – Rakúsko

AV – administratívne vyhostenie

CASR – Centrum analýzy a strategického riadenia

CD – cestovný doklad

CPZ – Cela policajného zaistenia

CZE – Česko

EHP –Európsky hospodársky priestor

ES – Európske spoločenstvo

EÚ – Európska únia

GK SR – Generálny konzulát SR

HP – hraničný priechod

HUN – Maďarsko

IBO, INO – evidencie IS Evidencia nežiaducich osôb, blokovaných osôb, dopravných prostriedkov a vecí na hraničných priechodoch (INBO)

IOM – Medzinárodná organizácia pre migráciu

IS – informačný systém

ITČ – iná trestná činnosť

MJ PZ – Mobilná jednotka PZ

MÚ MV SR – Migračný úrad MV SR

MV SR – Ministerstvo vnútra SR

MZV SR – Ministerstvo zahraničných vecí SR

MZJ PZ – Mobilná zásahová jednotka PZ

NJBPNM – Národná jednotka boja proti nelegálnej migrácii

OA PZ – Oddelenie azylu PZ

OCP PZ – Oddelenie cudzineckej polície PZ

OCP ÚHCP MV SR – Odbor cudzineckej polície ÚHCP MV SR

OCVO – Oddelenie centrálného vízového orgánu OCP ÚHCP MV SR

OHK PZ – Oddelenie hraničnej kontroly PZ

PATROS – pátranie po osobách

PATRMV – pátranie po motorových vozidlách

PATRDOC – pátranie po dokumentoch

POL – Poľsko

PZ – Policajný zbor

RCP – Riaditeľstvo cudzineckej polície

RHP – Riaditeľstvo hraničnej polície

RHCP – Riaditeľstvo hraničnej a cudzineckej polície

SIS – Schengenský informačný systém

SR – Slovenská republika

SV – súdne vyhostenie

ÚHCP – Úrad hraničnej a cudzineckej polície

ÚPZC – Útvar policajného zaistenia pre cudzincov

ÚVV – Ústav na výkon väzby

ÚVTOS – Ústav na výkon trestu odňatia slobody

UKR – Ukrajina

VIS –Vízový informačný systém

# 1 LEGÁLNA MIGRÁCIA

## 1.1 Legálna migrácia podľa štátnej hranice

Prehľad o počte osôb a dopravných prostriedkov, ktoré legálne prekročili vonkajšiu hranicu, podľa smeru pohybu za obdobie I. polroka rokov: 2009 a 2010

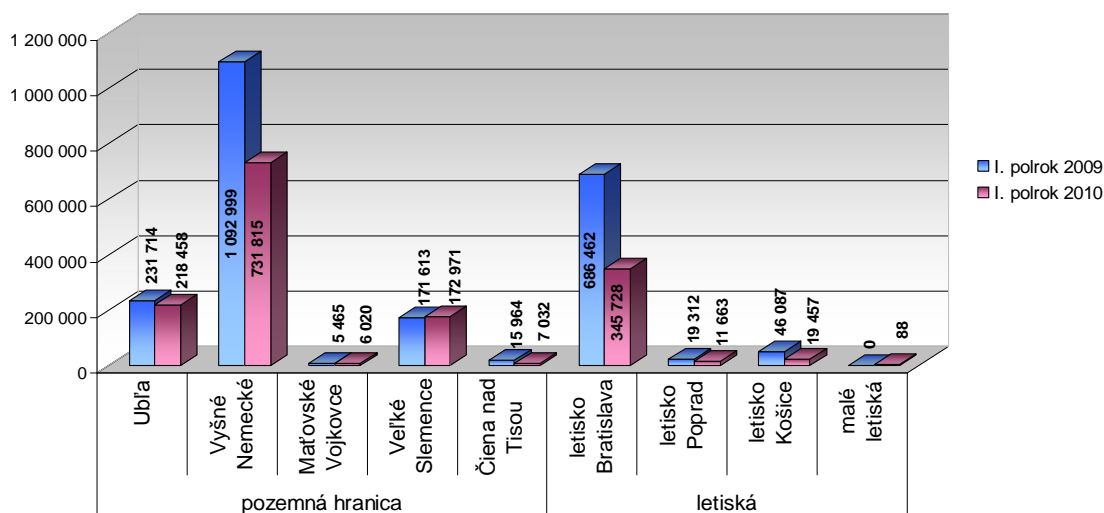
		I. polrok 2009		I. polrok 2010	
		zo SR	do SR	zo SR	do SR
POZEMNÁ HRANICA	<b>Počet osôb podľa smeru pohybu spolu</b>	<b>733 259</b>	<b>784 496</b>	<b>547 698</b>	<b>588 598</b>
	Z toho: občania EHP (vrátane občanov SR)	549 864	563 848	397 412	419 588
	občania tretích krajín	183 395	220 648	150 286	169 010
	<b>Počet osôb spolu</b>	<b>1 517 755</b>		<b>1 136 296</b>	
	<b>Počet dopravných prostriedkov podľa smeru pohybu spolu</b>	<b>222 495</b>	<b>243 892</b>	<b>186 387</b>	<b>203 141</b>
	Z toho: osobné automobily	194 339	211 602	160 851	173 287
	autobusy	4 020	4 053	2 128	2 209
	nákladné automobily	21 111	25 177	20 037	24 183
	osobné vlaky	724	724	729	729
	nákladné vlaky	2 301	2 336	2 642	2 733
<b>Počet dopravných prostriedkov spolu</b>	<b>466 387</b>		<b>389 528</b>		
LETISKÁ	<b>Počet osôb podľa smeru pohybu spolu</b>	<b>382 939</b>	<b>368 922</b>	<b>196 864</b>	<b>180 072</b>
	Z toho: občania EHP (vrátane občanov SR)	372 128	356 877	188 309	172 129
	občania tretích krajín	10 811	12 045	8 555	7 943
	<b>Počet osôb spolu</b>	<b>751 861</b>		<b>376 936</b>	
	<b>Počet dopravných prostriedkov (lietadiel) podľa smeru pohybu spolu</b>	<b>5 037</b>	<b>5 064</b>	<b>1 962</b>	<b>1 948</b>
<b>Počet dopravných prostriedkov (lietadiel) spolu</b>	<b>10 101</b>		<b>3 910</b>		
<b>Spolu počet osôb</b>	<b>2 269 616</b>		<b>1 513 232</b>		
<b>Spolu počet dopravných prostriedkov</b>	<b>476 488</b>		<b>393 438</b>		

**Prehľad o počte osôb a dopravných prostriedkov, ktoré legálne prekročili vonkajšiu hranicu, podľa jednotlivých hraničných priechodov za obdobie I. polroka rokov: 2009 a 2010**

		I. polrok 2009		I. polrok 2010	
		Osoby	Dopravné prostriedky	Osoby	Dopravné prostriedky
<b>POZEMNÁ HRANICA</b>	Ubl'a	231 714	110 812	218 458	110 314
	Vyšné Nemecké	1 092 999	349 490	731 815	272 381
	Maťovské Vojkovce	5 465	2 921	6 020	3 163
	Veľké Slemence	171 613	- - -	172 971	- - -
	Čierna nad Tisou	15 964	3 164	7 032	3 670
<b>LETISKÁ</b>	letisko Bratislava	686 462	9 330	345 728	3 292
	letisko Poprad	19 312	229	11 663	268
	letisko Košice	46 087	542	19 457	332
	malé letiská*	- - -	- - -	88	18
<b>Spolu</b>		<b>2 269 616</b>	<b>476 488</b>	<b>1 513 232</b>	<b>393 438</b>

\* malé letiská (letiská Piešťany, Sliach, Nitra, Žilina a Prievidza sú hraničné priechody na malých letiskách v zmysle Ú.v. EÚ C 134) - ÚHCP MV SR v r. 2008 nevidoval štatistické údaje na malých letiskách

**Prehľad o počte osôb, ktoré legálne prekročili vonkajšiu hranicu, podľa jednotlivých hraničných priechodov za obdobie I. polroka rokov: 2009 a 2010**

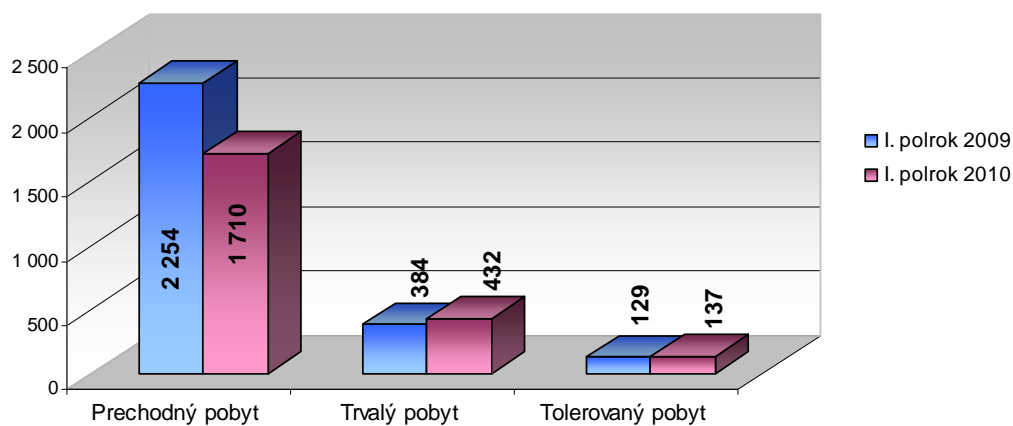


## 1.2 Povolené pobyty na území SR

Druhy povolených pobytov za obdobie I. polroka rokov: 2009 a 2010

Druh pobytu	I. polrok 2009	I. polrok 2010
<b>Prechodný pobyt</b>	<b>2 254</b>	<b>1 710</b>
Štátni príslušníci tretích krajín	2 254	1 710
<b>Trvalý pobyt</b>	<b>3 537</b>	<b>2 563</b>
Z toho: Štátni príslušníci tretích krajín	384	432
Občania EHP	3 153	2 131
<b>Tolerovaný pobyt</b>	<b>144</b>	<b>160</b>
Z toho: Štátni príslušníci tretích krajín	129	137
Občania EHP	15	23
<b>Spolu</b>	<b>5 935</b>	<b>4 433</b>
Z toho: Štátni príslušníci tretích krajín	2 767	2 279
Občania EHP	3 168	2 154

Druhy povolených pobytov štátnym príslušníkom tretích krajín  
za obdobie I. polroka rokov: 2009 a 2010



**Druhy povolených pobytov štátnym príslušníkom tretích krajín podľa krajov  
za obdobie I. polroka rokov: 2009 a 2010**

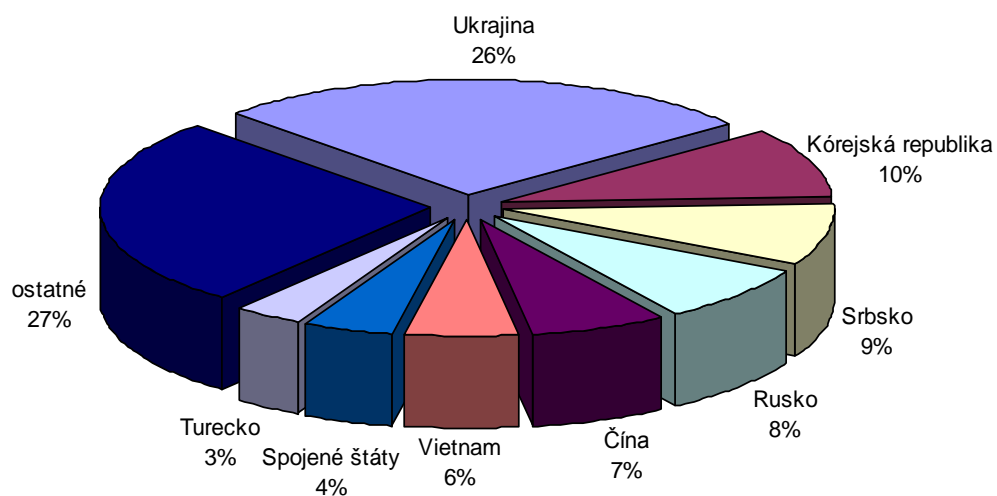
		I. polrok 2009	I. polrok 2010
<b>Bratislavský kraj</b>		<b>1 211</b>	<b>1 049</b>
Z toho:	Prechodný pobyt	1 039	852
	Trvalý pobyt	143	167
	Tolerovaný pobyt	29	30
<b>Trnavský kraj</b>		<b>317</b>	<b>200</b>
Z toho:	Prechodný pobyt	266	150
	Trvalý pobyt	24	32
	Tolerovaný pobyt	27	18
<b>Trenčiansky kraj</b>		<b>155</b>	<b>124</b>
Z toho:	Prechodný pobyt	128	75
	Trvalý pobyt	25	26
	Tolerovaný pobyt	2	23
<b>Nitriansky kraj</b>		<b>228</b>	<b>183</b>
Z toho:	Prechodný pobyt	178	102
	Trvalý pobyt	45	44
	Tolerovaný pobyt	5	37
<b>Žilinský kraj</b>		<b>190</b>	<b>170</b>
Z toho:	Prechodný pobyt	147	113
	Trvalý pobyt	38	54
	Tolerovaný pobyt	5	3
<b>Banskobystrický kraj</b>		<b>177</b>	<b>114</b>
Z toho:	Prechodný pobyt	126	71
	Trvalý pobyt	28	32
	Tolerovaný pobyt	23	11
<b>Prešovský kraj</b>		<b>182</b>	<b>160</b>
Z toho:	Prechodný pobyt	143	129
	Trvalý pobyt	34	26
	Tolerovaný pobyt	5	5
<b>Košický kraj</b>		<b>307</b>	<b>279</b>
Z toho:	Prechodný pobyt	227	218
	Trvalý pobyt	47	51
	Tolerovaný pobyt	33	10
<b>Spolu</b>		<b>2 767</b>	<b>2 279</b>
Z toho:	Prechodný pobyt	2 254	1 710
	Trvalý pobyt	384	432
	Tolerovaný pobyt	129	137



**Počet povolených pobytov štátnym príslušníkom tretích krajín za obdobie I. polroka 2010 - TOP 20**

Štátna príslušnosť	I. polrok 2010			
	Počet pobytov spolu	Z toho:		
		Prechodný	Trvalý	Tolerovaný
Ukrajina	612	522	71	19
Kórejská republika	223	161	62	0
Srbsko	199	175	21	3
Rusko	179	120	46	13
Čína	152	121	23	8
Vietnam	132	75	28	29
Spojené štáty	98	74	22	2
Turecko	78	66	9	3
Macedónsko	43	30	12	1
Mexiko	40	35	4	1
Líbya	38	35	0	3
Afganistan	33	33	0	0
Chorvátsko	32	19	13	0
Malajzia	31	4	0	27
Japonsko	28	26	2	0
India	27	18	8	1
Brazília	19	12	6	1
Bielorusko	17	14	3	0
Egypt	16	7	8	1
Kazachstan	16	15	1	0
ostatné	266	148	93	25
<b>Spolu</b>	<b>2 279</b>	<b>1 710</b>	<b>432</b>	<b>137</b>

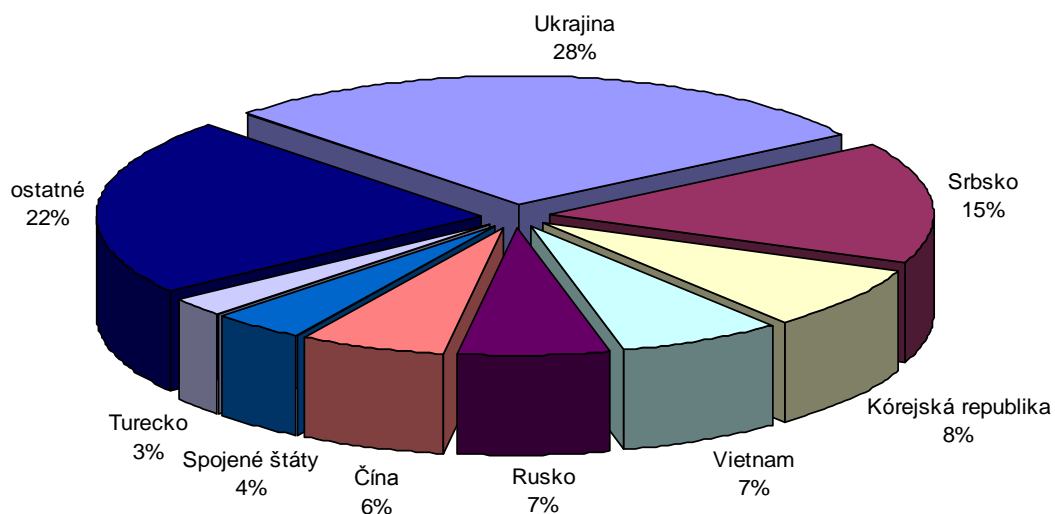
**Povolené pobyty najpočetnejším štátnym príslušníkom tretích krajín za obdobie I. polroka 2010**



**Počet povolených pobytov štátnym príslušníkom tretích krajín za obdobie I. polroka 2009 - TOP 20**

Štátna príslušnosť	I. polrok 2009			
	Počet pobytov spolu	Z toho:		
		Prechodný	Trvalý	Tolerovaný
Ukrajina	784	704	66	14
Srbsko	420	406	11	3
Kórejská republika	222	174	47	1
Vietnam	192	133	40	19
Rusko	183	141	32	10
Čína	165	141	21	3
Spojené štáty	109	82	22	5
Turecko	71	60	11	0
Macedónsko	44	26	17	1
Líbya	41	26	1	14
Thajsko	39	39	0	0
Afganistan	38	38	0	0
India	33	22	3	8
Japonsko	30	25	4	1
Pakistan	26	6	3	17
Chorvátsko	25	18	6	1
Irán	25	20	5	0
Indonézia	22	21	1	0
Bosna a Hercegovina	16	11	3	2
Bielorusko	16	14	2	0
ostatné	266	147	89	30
<b>Spolu</b>	<b>2 767</b>	<b>2 254</b>	<b>384</b>	<b>129</b>

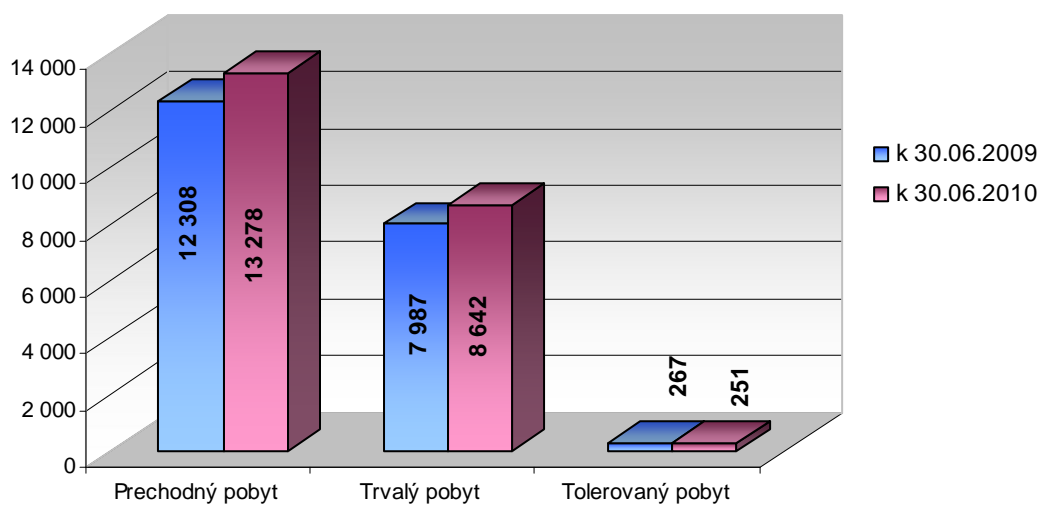
**Povolené pobyty najpočetnejším štátnym príslušníkom tretích krajín za obdobie I. polroka 2009**



## Druhy povolených pobytov platných k 30. 06. 2009 a k 30. 06. 2010

Druh pobytu	k 30. 06. 2009	k 30. 06. 2010
<b>Prechodný pobyt</b>	<b>12 566</b>	<b>13 473</b>
Z toho: Štátni príslušníci tretích krajín	12 308	13 278
Občania EHP	258	195
<b>Trvalý pobyt</b>	<b>42 542</b>	<b>46 514</b>
Z toho: Štátni príslušníci tretích krajín	7 987	8 642
Občania EHP	34 555	37 872
<b>Tolerovaný pobyt</b>	<b>332</b>	<b>325</b>
Z toho: Štátni príslušníci tretích krajín	267	251
Občania EHP	65	74
<b>Spolu</b>	<b>55 440</b>	<b>60 312</b>
Z toho: Štátni príslušníci tretích krajín	20 562	22 171
Občania EHP	34 878	38 141

**Druhy povolených pobytov štátnym príslušníkom tretích krajín platných k 30.06.2009 a k 30.06.2010**



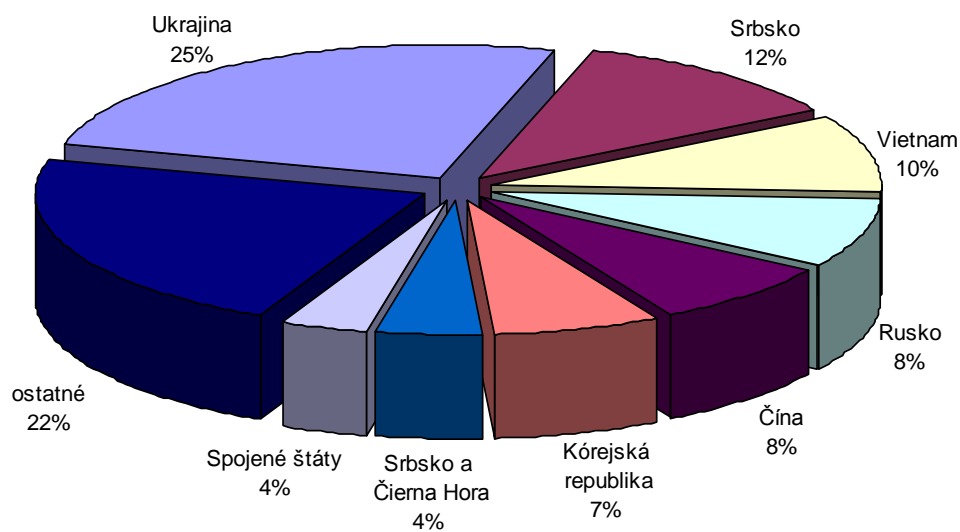
**Druhy povolených pobytov štátnym príslušníkom tretích krajín podľa krajov platných k 30. 06. 2009 a k 30. 06. 2010**

		k 30. 06. 2009	k 30. 06. 2010
<b>Bratislavský kraj</b>		<b>7 788</b>	<b>8 676</b>
Z toho:	Prechodný pobyt	5 300	5 962
	Trvalý pobyt	2 371	2 606
	Tolerovaný pobyt	117	108
<b>Trnavský kraj</b>		<b>1 944</b>	<b>2 032</b>
Z toho:	Prechodný pobyt	1 355	1 332
	Trvalý pobyt	531	646
	Tolerovaný pobyt	58	54
<b>Trenčiansky kraj</b>		<b>1 249</b>	<b>1 344</b>
Z toho:	Prechodný pobyt	706	745
	Trvalý pobyt	535	576
	Tolerovaný pobyt	8	23
<b>Nitriansky kraj</b>		<b>1 731</b>	<b>1 805</b>
Z toho:	Prechodný pobyt	967	949
	Trvalý pobyt	755	840
	Tolerovaný pobyt	9	16
<b>Žilinský kraj</b>		<b>1 394</b>	<b>1 422</b>
Z toho:	Prechodný pobyt	659	709
	Trvalý pobyt	725	706
	Tolerovaný pobyt	10	7
<b>Banskobystrický kraj</b>		<b>1 234</b>	<b>1 330</b>
Z toho:	Prechodný pobyt	621	677
	Trvalý pobyt	582	631
	Tolerovaný pobyt	31	22
<b>Prešovský kraj</b>		<b>2 029</b>	<b>2 207</b>
Z toho:	Prechodný pobyt	1 093	1 216
	Trvalý pobyt	933	989
	Tolerovaný pobyt	3	2
<b>Košický kraj</b>		<b>3 193</b>	<b>3 355</b>
Z toho:	Prechodný pobyt	1 607	1 688
	Trvalý pobyt	1 555	1 648
	Tolerovaný pobyt	31	19
<b>Spolu</b>		<b>20 562</b>	<b>22 171</b>
Z toho:	Prechodný pobyt	12 308	13 278
	Trvalý pobyt	7 987	8 642
	Tolerovaný pobyt	267	251

**Počet povolených pobytov štátnym príslušníkom tretích krajín platných k 30. 06. 2010 - TOP 20**

Štátna príslušnosť	k 30. 06. 2010			
	Počet pobytov spolu	Z toho:		
		Prechodný	Trvalý	Tolerovaný
Ukrajina	5 664	3 313	2 301	50
Srbsko	2 595	2 337	253	5
Vietnam	2 118	1 196	880	42
Rusko	1 842	730	1 095	17
Čína	1 674	1 118	544	12
Kórejská republika	1 555	933	622	0
Srbsko a Čierna Hora	985	838	145	2
Spojené štáty	836	455	381	0
Macedónsko	431	159	261	11
Chorvátsko	378	104	266	8
Turecko	274	152	118	4
Japonsko	231	125	106	0
Bielorusko	181	82	97	2
India	167	98	58	11
Izrael	165	111	54	0
Líbya	153	137	15	1
Afganistan	132	104	26	2
Thajsko	129	104	25	0
Egypt	119	16	101	2
Brazília	106	63	42	1
ostatné	2 436	1 103	1 252	81
<b>Spolu</b>	<b>22 171</b>	<b>13 278</b>	<b>8 642</b>	<b>251</b>

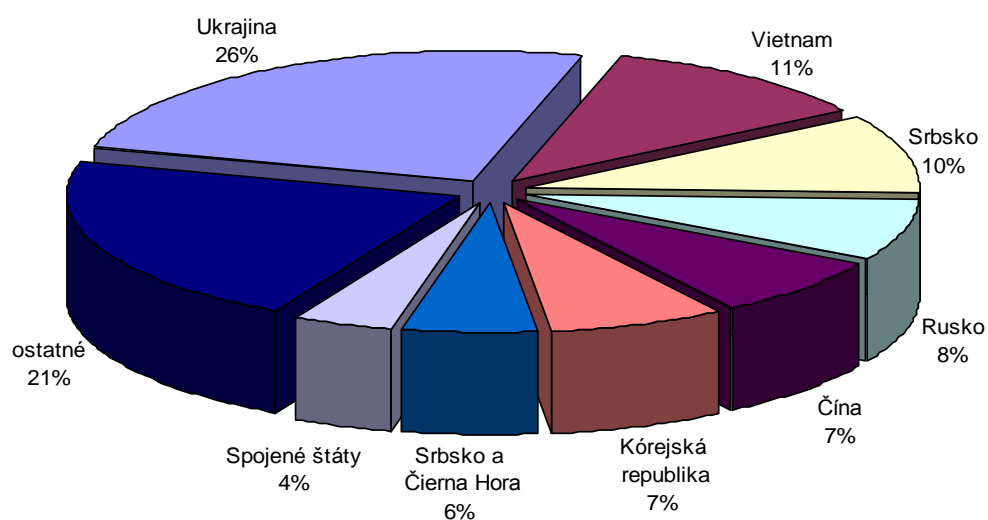
**Povolené pobyty najpočetnejším štátnym príslušníkom tretích krajín platné k 30.06.2010**



**Počet povolených pobytov štátnym príslušníkom tretích krajín platných k 30. 06. 2009 - TOP 20**

Štátna príslušnosť	k 30. 06. 2009			
	Počet pobytov spolu	Z toho:		
		Prechodný	Trvalý	Tolerovaný
Ukrajina	5 190	2 943	2 198	49
Vietnam	2 339	1 484	829	26
Srbsko	2 012	1 795	209	8
Rusko	1 607	591	996	20
Čína	1 535	1 024	502	9
Kórejská republika	1 482	825	657	0
Srbsko a Čierna Hora	1 148	990	152	6
Spojené štáty	838	487	346	5
Macedónsko	386	139	235	12
Chorvátsko	354	91	256	7
Turecko	242	134	105	3
Japonsko	220	120	99	1
Izrael	168	121	47	0
Bielorusko	163	75	86	2
India	154	96	43	15
Thajsko	124	105	19	0
Líbya	116	91	15	10
Moldavsko	111	62	29	20
Saudská Arábia	109	104	5	0
Bosna a Hercegovina	108	35	71	2
ostatné	2 156	996	1 088	72
<b>Spolu</b>	<b>20 562</b>	<b>12 308</b>	<b>7 987</b>	<b>267</b>

**Povolené pobyty najpočetnejším štátnym príslušníkom tretích krajín platné k 30.06.2009**



## 1.3 Víza

Konzultácie k žiadostiam o udelenie víza zaslané z MZV SR za obdobie I. polroka rokov: 2009 a 2010

Kalendárny mesiac	I. polrok 2009				I. polrok 2010			
	Spolu	Z toho stanovisko OCVO:			Spolu	Z toho stanovisko OCVO:		
		súhlasné	nesúhlasné	záväzné		súhlasné	nesúhlasné	záväzné
Január	4 282	4 273	9	0	3 410	3 405	5	0
Február	4 212	4 203	9	0	3 318	3 313	5	0
Marec	5 080	5 075	5	0	4 648	4 633	15	0
Apríl	6 071	6 060	11	0	4 463	4 454	9	0
Máj	5 778	5 765	13	0	4 911	4 900	11	0
Jún	9 490	9 470	19	1	8 225	8 216	9	0
<b>Spolu</b>	<b>34 913</b>	<b>34 846</b>	<b>66</b>	<b>1</b>	<b>28 975</b>	<b>28 921</b>	<b>54</b>	<b>0</b>

OCVO – oddelenie centrálného vízového orgánu

Konzultácie k žiadostiam o udelenie víza zaslané zo zastupiteľských úradov členských štátov EÚ za obdobie I. polroka rokov: 2009 a 2010

Kalendárny mesiac	I. polrok 2009			I. polrok 2010		
	Spolu	Z toho stanovisko OCVO:		Spolu	Z toho stanovisko OCVO:	
		súhlasné	nesúhlasné		súhlasné	nesúhlasné
Január	32 657	32 648	9	34 824	34 806	18
Február	35 454	35 447	7	37 973	37 953	20
Marec	38 471	38 459	12	45 464	45 438	26
Apríl	42 032	42 020	12	44 185	44 173	12
Máj	50 459	50 454	5	58 620	58 605	15
Jún	58 701	58 689	12	70 190	70 178	12
<b>Spolu</b>	<b>257 774</b>	<b>257 717</b>	<b>57</b>	<b>291 256</b>	<b>291 153</b>	<b>103</b>

Údaje poskytnuté OCP ÚHCP MV SR

**Nesúhlasné stanovisko oddelenia centrálného vízového orgánu k žiadosti o udelenie víza na základe pozitívnej lustrácie podľa čl. 96 Schengenského dohovoru podľa štátnej príslušnosti za obdobie I. polroka 2010**

Štátna príslušnosť	Spolu	Z toho:	
		MZV	VIS
Nigéria	32	0	32
Egypt	20	1	19
Pakistan	11	0	11
Ukrajina	10	6	4
Irán	9	0	9
Líbya	8	0	8
Moldavsko	8	6	2
Turecko	8	5	3
Mongolsko	5	4	1
Rusko	3	3	0
Irak	2	0	2
Libanon	2	0	2
Čína	1	1	0
Gruzínsko	1	1	0
Macedónsko	1	1	0
<b>Spolu</b>	<b>121</b>	<b>28</b>	<b>93</b>

**Počet vykonaných bezpečnostných previerok k pozvaniam pre oddelenia cudzineckej polície PZ za obdobie I. polroka rokov: 2009 a 2010**

Pozvania		I. polrok 2009	I. polrok 2010
Služobné		1 102	671
Súkromné		1 116	951
<b>Spolu počet vykonaných preverení</b>		<b>2 218</b>	<b>1 622</b>
Z toho:	Celkový počet overených pozvaní	1 996	1 580
	Celkový počet neoverených pozvaní	222	42

Údaje poskytnuté OCP ÚHCP MV SR

**Nesúhlasné stanovisko oddelenia centrálného vízového orgánu k pozvaniam podľa čl. 96 Schengenského dohovoru podľa štátnej príslušnosti a typu pozvania za obdobie I. polroka 2010**

Štátna príslušnosť	Spolu	Z toho zamietavé stanovisko OCVO k:	
		Súkromným pozvaniam	Služobným pozvaniam
<b>Spolu</b>	<b>0</b>	<b>0</b>	<b>0</b>

Údaje poskytnuté OCP ÚHCP MV SR



## 2 NELEGÁLNA MIGRÁCIA

Prehľad o nelegálnej migrácii na území SR za obdobie I. polroka rokov: 2009 a 2010

		I. polrok 2009			I. polrok 2010		
		Spolu	Z toho:		Spolu	Z toho:	
			do SR	zo SR		do SR	zo SR
NPŠH	<b>vonkajšej hranice SR</b>	<b>299</b>	<b>290</b>	<b>9</b>	<b>213</b>	<b>203</b>	<b>10</b>
	Z toho: pozemná hranica	288	283	5	203	199	4
	letiská (mimo-schengenské linky)	11	7	4	10	4	6
	<b>vnútornej hranice SR</b>	<b>10</b>	<b>2</b>	<b>8</b>	<b>9</b>	<b>4</b>	<b>5</b>
	Z toho: štátna hranica s Rakúskom	8	0	8	4	0	4
	štátna hranica s Maďarskom	2	2	0	2	2	0
	štátna hranica s Českom	0	0	0	0	0	0
	štátna hranica s Poľskom	0	0	0	0	0	0
letiská (vnútro-schengenské linky)	0	0	0	3	2	1	
<b>SPOLU</b>		<b>309</b>	<b>292</b>	<b>17</b>	<b>222</b>	<b>207</b>	<b>15</b>
NP	<b>zistený vo vnútrozemí</b>	<b>455</b>	---	---	<b>428</b>	---	---
	Z toho: po legálnom vstupe	232	---	---	162	---	---
	po nelegálnom vstupe	223	---	---	266	---	---
	<b>zistený na HP pri výstupe zo SR</b>	<b>78</b>	---	---	<b>44</b>	---	---
	Z toho: na pozemnej hranici	72	---	---	44	---	---
	na letiskách	6	---	---	0	---	---
<b>SPOLU</b>		<b>533</b>	---	---	<b>472</b>	---	---
<b>NELEGÁLNA MIGRÁCIA NA ÚZEMÍ SR</b>		<b>842</b>			<b>694</b>		

### Poznámka:

Osoby zadržané útvaram susedného štátu (resp. letecky akýmkoľvek iným štátom) a odovzdané na územie SR na základe readmisnej dohody, nie sú v uvedenom prehľade zaraďované do kategórie „neoprávnené prekročenie štátnej hranice SR“. Tieto osoby sú zaradené len do kategórie „readmisia“ ako prijaté osoby do SR. Dôvodom je definícia, na základe ktorej sa do neoprávneného prekročenia štátnej hranice SR zaraďujú len osoby zistené útvarmi PZ SR.

**Prehľad o nelegálnej migrácii na území SR podľa štátnej príslušnosti za obdobie I. polroka 2010 – TOP 10**

Štátna príslušnosť	Nelegálna migrácia na území SR		Z toho:				
			NPŠH			NP	
	počet	podiel v %	vonkajšej pozemnej hranice	vonkajšej hranice na letiskách	vnútornej hranice	zistený vo vnútrozemí	na HP pri výstupe zo SR
Ukrajina	166	23,9	28	0	0	96	42
Moldavsko	102	14,7	69	0	2	31	0
Afganistan	73	10,5	32	0	0	41	0
Somálsko	50	7,2	15	0	0	35	0
Gruzínsko	39	5,6	30	0	0	9	0
Vietnam	33	4,8	0	0	0	33	0
Čína	33	4,8	1	0	0	32	0
Rusko	33	4,8	6	0	0	25	2
Pakistan	29	4,2	5	0	1	23	0
India	21	3,0	2	0	2	17	0
ostatné	115	16,5	15	10	4	86	0
<b>Spolu</b>	<b>694</b>	<b>100,0</b>	<b>203</b>	<b>10</b>	<b>9</b>	<b>428</b>	<b>44</b>

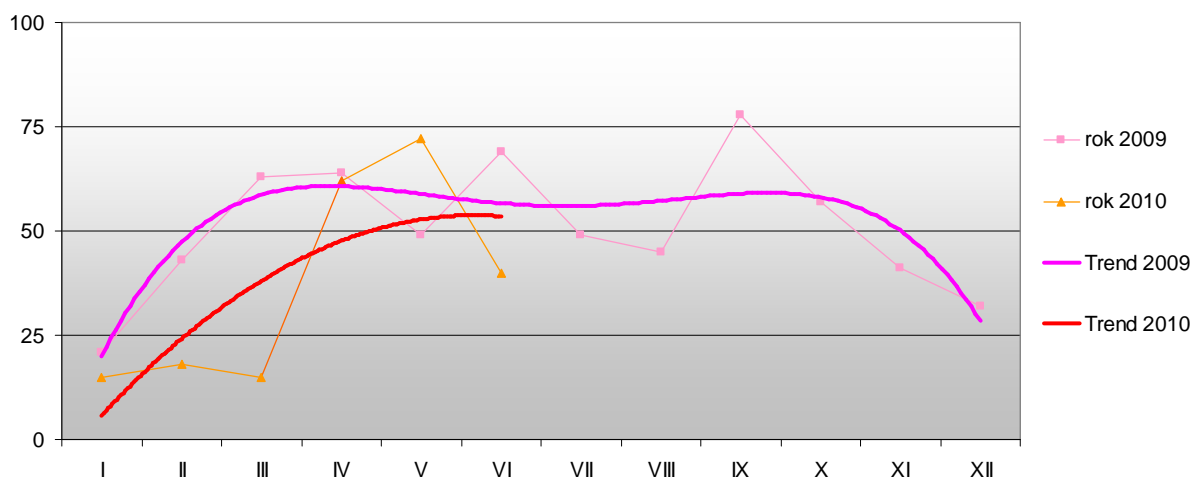
**Prehľad o nelegálnej migrácii na území SR podľa štátnej príslušnosti za obdobie I. polroka 2009 – TOP 10**

Štátna príslušnosť	Nelegálna migrácia na území SR		Z toho:				
			NPŠH			NP	
	počet	podiel v %	vonkajšej pozemnej hranice	vonkajšej hranice na letiskách	vnútornej hranice	zistený vo vnútrozemí	na HP pri výstupe zo SR
Ukrajina	200	23,8	25	1	0	105	69
Moldavsko	105	12,5	80	0	0	25	0
Vietnam	97	11,5	0	0	0	97	0
Pakistan	96	11,4	29	0	5	62	0
Gruzínsko	71	8,4	59	0	0	12	0
Afganistan	48	5,7	34	0	0	14	0
India	29	3,4	6	2	2	16	3
Rusko	27	3,2	14	0	0	11	2
Čína	26	3,1	0	1	0	25	0
Arménsko	23	2,7	19	0	0	3	1
ostatné	120	14,3	22	7	3	85	3
<b>Spolu</b>	<b>842</b>	<b>100,0</b>	<b>288</b>	<b>11</b>	<b>10</b>	<b>455</b>	<b>78</b>

## 2.1 Neoprávnené prekročenie štátnej hranice SR

Prehľad o neoprávnenom prekročení štátnej hranice SR za obdobie jednotlivých mesiacov rokov: 2009 a 2010

	Spolu	I.	II.	III.	IV.	V.	VI.	VII.	VIII.	IX.	X.	XI.	XII.
<b>2009</b>	<b>611</b>	21	43	63	64	49	69	49	45	78	57	41	32
<b>2010</b>	<b>222</b>	15	18	15	62	72	40	-	-	-	-	-	-



**Prehľad o neoprávnenom prekročení štátnej hranice SR v členení na vonkajšiu hranicu a vnútornú hranicu podľa štátnej príslušnosti za obdobie I. polroka 2010**

Štátna príslušnosť	Spolu	Z toho:			
		Vonkajšia hranica			Vnútorná hranica
		Spolu	Z toho:		
		pozemná hranica	letiská		
Moldavsko	71	69	69	0	2
Afganistan	32	32	32	0	0
Gruzínsko	30	30	30	0	0
Ukrajina	28	28	28	0	0
Somálsko	15	15	15	0	0
Pakistan	6	5	5	0	1
Rusko	6	6	6	0	0
Palestína	6	6	6	0	0
Arménsko	5	5	5	0	0
Irán	5	5	0	5	0
India	4	2	2	0	2
Nezistená št. prísl.	4	4	0	4	0
Irak	2	2	2	0	0
Nigéria	2	1	0	1	1
Čína	1	1	1	0	0
Turecko	1	1	1	0	0
Bielorusko	1	1	1	0	0
Haiti	1	0	0	0	1
Srbsko	1	0	0	0	1
Konžská demokratická rep.	1	0	0	0	1
<b>Spolu</b>	<b>222</b>	<b>213</b>	<b>203</b>	<b>10</b>	<b>9</b>

**Prehľad o neoprávnenom prekročení štátnej hranice SR v členení na vonkajšiu hranicu a vnútornú hranicu podľa štátnej príslušnosti za obdobie I. polroka 2009**

Štátna príslušnosť	Spolu	Z toho:			
		Vonkajšia hranica			Vnútorná hranica
		Spolu	Z toho:		
		pozemná hranica	letiská		
Moldavsko	80	80	80	0	0
Gruzínsko	59	59	59	0	0
Pakistan	34	29	29	0	5
Afganistan	34	34	34	0	0
Ukrajina	26	26	25	1	0
Arménsko	19	19	19	0	0
Rusko	14	14	14	0	0
India	10	8	6	2	2
Srí Lanka	9	9	7	2	0
Bangladéš	7	6	6	0	1
Albánsko	2	0	0	0	2
Azerbajdžan	2	2	2	0	0
Turecko	2	2	2	0	0
Bielorusko	2	2	1	1	0
Čína	1	1	0	1	0
Somálsko	1	1	1	0	0
Poľsko	1	1	0	1	0
Nigéria	1	1	0	1	0
Turkménsko	1	1	1	0	0
Alžírsko	1	1	1	0	0
Spojené štáty	1	1	1	0	0
Uganda	1	1	0	1	0
Jamajka	1	1	0	1	0
<b>Spolu</b>	<b>309</b>	<b>299</b>	<b>288</b>	<b>11</b>	<b>10</b>

**Prehľad o neoprávnenom prekročení vonkajšej hranice podľa miesta prekročenia, smeru a štátnej príslušnosti za obdobie I. polroka 2010**

Štátna príslušnosť	NPŠH vonkajšej hranice SR			Z toho:								
	Spolu	Z toho:		Pozemná hranica mimo HP			Pozemná hranica cez HP			Letiská (mimo-scheng. linky)		
		do SR	zo SR	Spolu	do SR	zo SR	Spolu	do SR	zo SR	Spolu	do SR	zo SR
Moldavsko	69	69	0	69	69	0	0	0	0	0	0	0
Afganistan	32	32	0	32	32	0	0	0	0	0	0	0
Gruzínsko	30	30	0	29	29	0	1	1	0	0	0	0
Ukrajina	28	24	4	19	19	0	9	5	4	0	0	0
Somálsko	15	15	0	15	15	0	0	0	0	0	0	0
Rusko	6	6	0	6	6	0	0	0	0	0	0	0
Palestína	6	6	0	6	6	0	0	0	0	0	0	0
Pakistan	5	5	0	5	5	0	0	0	0	0	0	0
Arménsko	5	5	0	5	5	0	0	0	0	0	0	0
Irán	5	0	5	0	0	0	0	0	0	5	0	5
Nezistená št. prísl.	4	4	0	0	0	0	0	0	0	4	4	0
India	2	2	0	2	2	0	0	0	0	0	0	0
Irak	2	2	0	2	2	0	0	0	0	0	0	0
Čína	1	1	0	1	1	0	0	0	0	0	0	0
Turecko	1	1	0	0	0	0	1	1	0	0	0	0
Bielorusko	1	1	0	1	1	0	0	0	0	0	0	0
Nigéria	1	0	1	0	0	0	0	0	0	1	0	1
<b>Spolu</b>	<b>213</b>	<b>203</b>	<b>10</b>	<b>192</b>	<b>192</b>	<b>0</b>	<b>11</b>	<b>7</b>	<b>4</b>	<b>10</b>	<b>4</b>	<b>6</b>

**Prehľad o neoprávnenom prekročení vonkajšej hranice podľa miesta prekročenia, smeru a štátnej príslušnosti za obdobie I. polroka 2009**

Štátna príslušnosť	NPŠH vonkajšej hranice SR			Z toho:								
	Spolu	Z toho:		Pozemná hranica mimo HP			Pozemná hranica cez HP			Letiská (mimo-scheng. linky)		
		do SR	zo SR	Spolu	do SR	zo SR	Spolu	do SR	zo SR	Spolu	do SR	zo SR
Moldavsko	80	80	0	77	77	0	3	3	0	0	0	0
Gruzínsko	59	59	0	58	58	0	1	1	0	0	0	0
Afganistan	34	34	0	34	34	0	0	0	0	0	0	0
Pakistan	29	29	0	29	29	0	0	0	0	0	0	0
Ukrajina	26	22	4	20	20	0	5	1	4	1	1	0
Arménsko	19	19	0	19	19	0	0	0	0	0	0	0
Rusko	14	14	0	14	14	0	0	0	0	0	0	0
Srí Lanka	9	9	0	7	7	0	0	0	0	2	2	0
India	8	7	1	6	6	0	0	0	0	2	1	1
Bangladéš	6	6	0	6	6	0	0	0	0	0	0	0
Azerbajdžan	2	2	0	2	2	0	0	0	0	0	0	0
Turecko	2	2	0	2	2	0	0	0	0	0	0	0
Bielorusko	2	2	0	1	1	0	0	0	0	1	1	0
Somálsko	1	1	0	0	0	0	1	1	0	0	0	0
Turkménsko	1	1	0	1	1	0	0	0	0	0	0	0
Alžírsko	1	0	1	1	0	1	0	0	0	0	0	0
Spojené štáty	1	1	0	0	0	0	1	1	0	0	0	0
Čína	1	1	0	0	0	0	0	0	0	1	1	0
Poľsko	1	1	0	0	0	0	0	0	0	1	1	0
Nigéria	1	0	1	0	0	0	0	0	0	1	0	1
Uganda	1	0	1	0	0	0	0	0	0	1	0	1
Jamajka	1	0	1	0	0	0	0	0	0	1	0	1
<b>Spolu</b>	<b>299</b>	<b>290</b>	<b>9</b>	<b>277</b>	<b>276</b>	<b>1</b>	<b>11</b>	<b>7</b>	<b>4</b>	<b>11</b>	<b>7</b>	<b>4</b>

**Prehľad o neoprávnenom prekročení vnútornej hranice podľa štátnej príslušnosti za obdobie I. polroka 2010**

Štátna príslušnosť	Spolu	Z toho štátna hranica SR s členským štátom a letiská									
		Rakúsko		Maďarsko		Česko		Poľsko		Letiská	
		do SR	zo SR	do SR	zo SR	do SR	zo SR	do SR	zo SR	do SR	zo SR
Moldavsko	2	0	0	2	0	0	0	0	0	0	0
India	2	0	2	0	0	0	0	0	0	0	0
Srbsko	1	0	1	0	0	0	0	0	0	0	0
Pakistan	1	0	1	0	0	0	0	0	0	0	0
Haiti	1	0	0	0	0	0	0	0	0	1	0
Nigéria	1	0	0	0	0	0	0	0	0	1	0
Konžská demokratická rep.	1	0	0	0	0	0	0	0	0	0	1
<b>Spolu</b>	<b>9</b>	<b>0</b>	<b>4</b>	<b>2</b>	<b>0</b>	<b>0</b>	<b>0</b>	<b>0</b>	<b>0</b>	<b>2</b>	<b>1</b>

**Prehľad o neoprávnenom prekročení vnútornej hranice podľa štátnej príslušnosti za obdobie I. polroka 2009**

Štátna príslušnosť	Spolu	Z toho štátna hranica SR s členským štátom a letiská									
		Rakúsko		Maďarsko		Česko		Poľsko		Letiská	
		do SR	zo SR	do SR	zo SR	do SR	zo SR	do SR	zo SR	do SR	zo SR
Pakistan	5	0	5	0	0	0	0	0	0	0	0
India	2	0	2	0	0	0	0	0	0	0	0
Albánsko	2	0	0	2	0	0	0	0	0	0	0
Bangladéš	1	0	1	0	0	0	0	0	0	0	0
<b>Spolu</b>	<b>10</b>	<b>0</b>	<b>8</b>	<b>2</b>	<b>0</b>	<b>0</b>	<b>0</b>	<b>0</b>	<b>0</b>	<b>0</b>	<b>0</b>



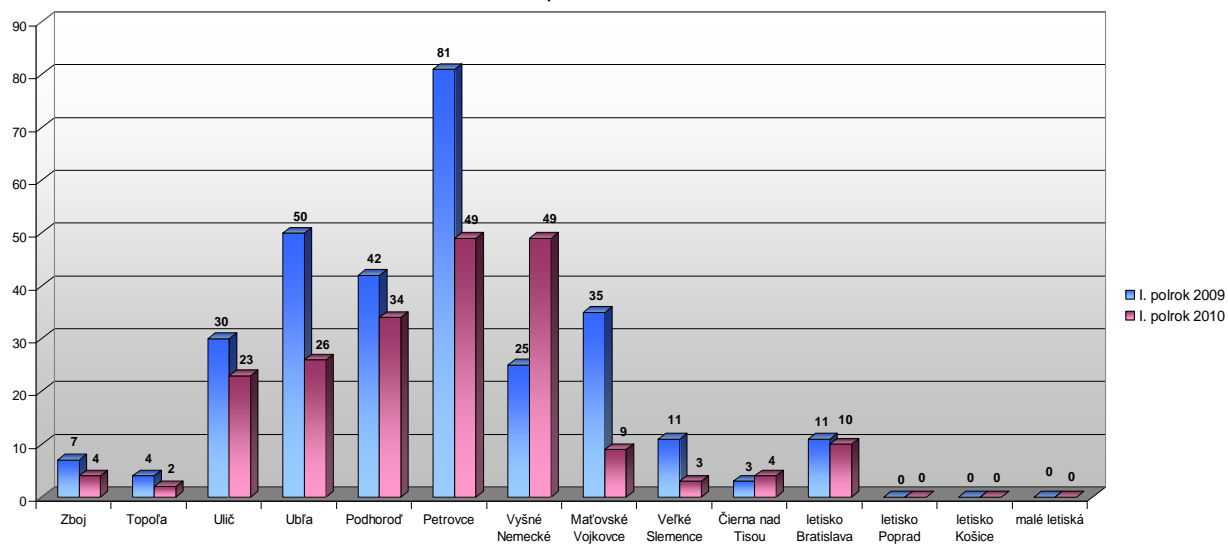
**Prehľad o neoprávnenom prekročení vonkajšej hranice podľa jednotlivých OHK PZ za obdobie I. polroka 2010**

Štátna príslušnosť	Spolu	Z toho podľa jednotlivých OHK PZ:													
		Zboj	Topoľa	Ulič	Ubl'a	Podhorod'	Petrovce	Vyšné Nemecké	Maťovské Vojkovce	Veľké Slemence	Čierna nad Tisou	letisko Bratislava	letisko Poprad	letisko Košice	malé letiská
Moldavsko	69	0	0	2	3	5	38	18	3	0	0	0	0	0	0
Afganistan	32	0	0	2	7	6	0	11	6	0	0	0	0	0	0
Gruzínsko	30	4	2	13	0	4	2	2	0	0	3	0	0	0	0
Ukrajina	28	0	0	1	3	7	4	12	0	1	0	0	0	0	0
Somálsko	15	0	0	0	7	4	4	0	0	0	0	0	0	0	0
Rusko	6	0	0	1	0	0	0	3	0	2	0	0	0	0	0
Palestína	6	0	0	0	3	3	0	0	0	0	0	0	0	0	0
Pakistan	5	0	0	0	3	2	0	0	0	0	0	0	0	0	0
Arménsko	5	0	0	2	0	0	0	3	0	0	0	0	0	0	0
Irán	5	0	0	0	0	0	0	0	0	0	0	5	0	0	0
Nezistená št. prísl.	4	0	0	0	0	0	0	0	0	0	0	4	0	0	0
India	2	0	0	2	0	0	0	0	0	0	0	0	0	0	0
Irak	2	0	0	0	0	2	0	0	0	0	0	0	0	0	0
Nigéria	1	0	0	0	0	0	0	0	0	0	0	1	0	0	0
Čína	1	0	0	0	0	1	0	0	0	0	0	0	0	0	0
Turecko	1	0	0	0	0	0	0	0	0	0	1	0	0	0	0
Bielorusko	1	0	0	0	0	0	1	0	0	0	0	0	0	0	0
<b>Spolu</b>	<b>213</b>	<b>4</b>	<b>2</b>	<b>23</b>	<b>26</b>	<b>34</b>	<b>49</b>	<b>49</b>	<b>9</b>	<b>3</b>	<b>4</b>	<b>10</b>	<b>0</b>	<b>0</b>	<b>0</b>

**Prehľad o neoprávnenom prekročení vonkajšej hranice podľa jednotlivých OHK PZ za obdobie I. polroka rokov: 2009 a 2010**

OHK PZ	I. polrok 2009	I. polrok 2010
Zboj	7	4
Topoľa	4	2
Ulič	30	23
Uľňa	50	26
Podhorod'	42	34
Petrovce	81	49
Vyšné Nemecké	25	49
Maťovské Vojkovce	35	9
Veľké Slemence	11	3
Čierna nad Tisou	3	4
letisko Bratislava	11	10
letisko Poprad	0	0
letisko Košice	0	0
malé letiská	0	0
<b>Spolu</b>	<b>299</b>	<b>213</b>

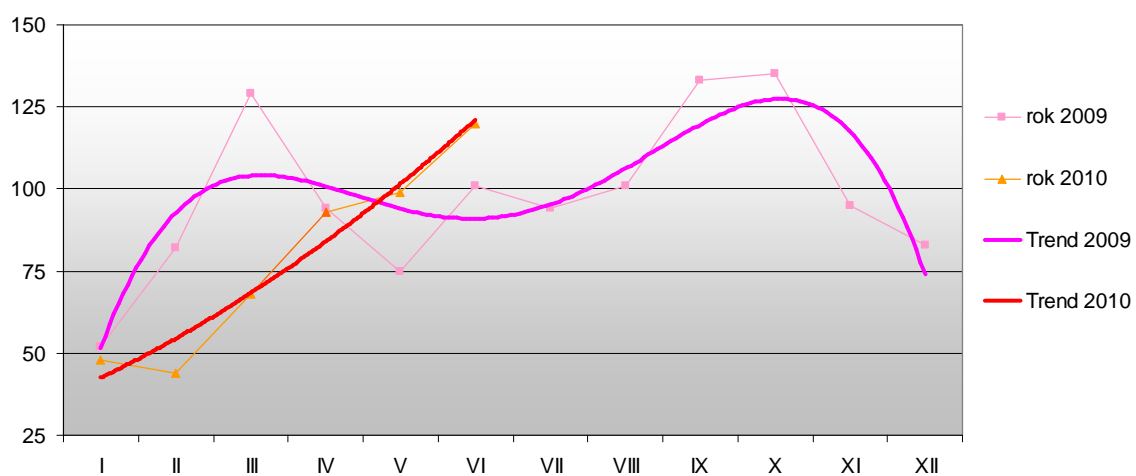
Prehľad o neoprávnenom prekročení vonkajšej hranice podľa jednotlivých OHK PZ za obdobie I. polroka rokov: 2009 a 2010



## 2.2 Neoprávnený pobyt na území SR

Prehľad o neoprávnenom pobyte na území SR za obdobie jednotlivých mesiacov rokov: 2009 a 2010

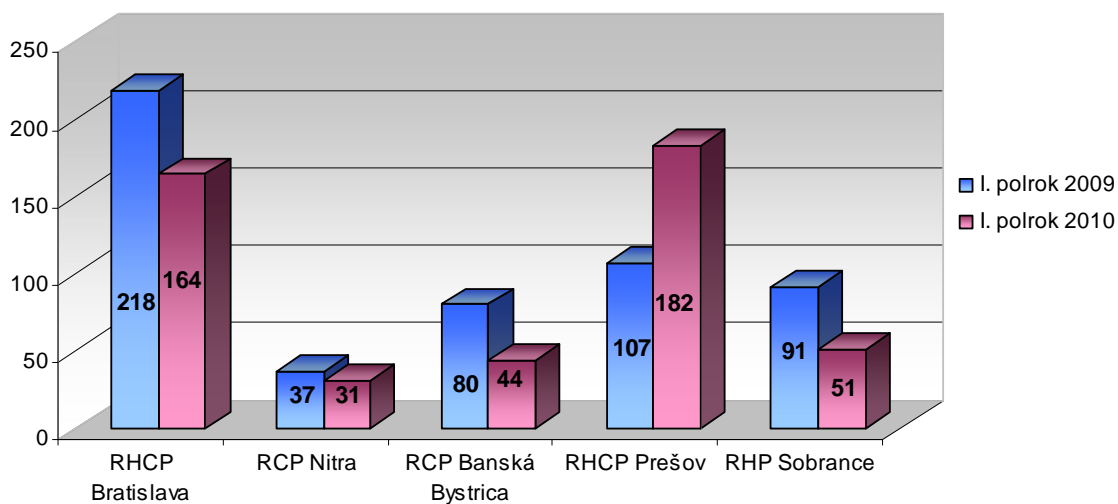
	Spolu	I.	II.	III.	IV.	V.	VI.	VII.	VIII.	IX.	X.	XI.	XII.
<b>2009</b>	<b>1 174</b>	52	82	129	94	75	101	94	101	133	135	95	83
<b>2010</b>	<b>472</b>	48	44	68	93	99	120	-	-	-	-	-	-



**Prehľad o neoprávnenom pobyte na území SR podľa jednotlivých riaditeľstiev ÚHCP MV SR za obdobie I. polroka rokov: 2009 a 2010**

	I. polrok 2009	I. polrok 2010
RHCP Bratislava	218	164
RCP Nitra	37	31
RCP Banská Bystrica	80	44
RHCP Prešov	107	182
RHP Sobrance	91	51
<b>Spolu</b>	<b>533</b>	<b>472</b>

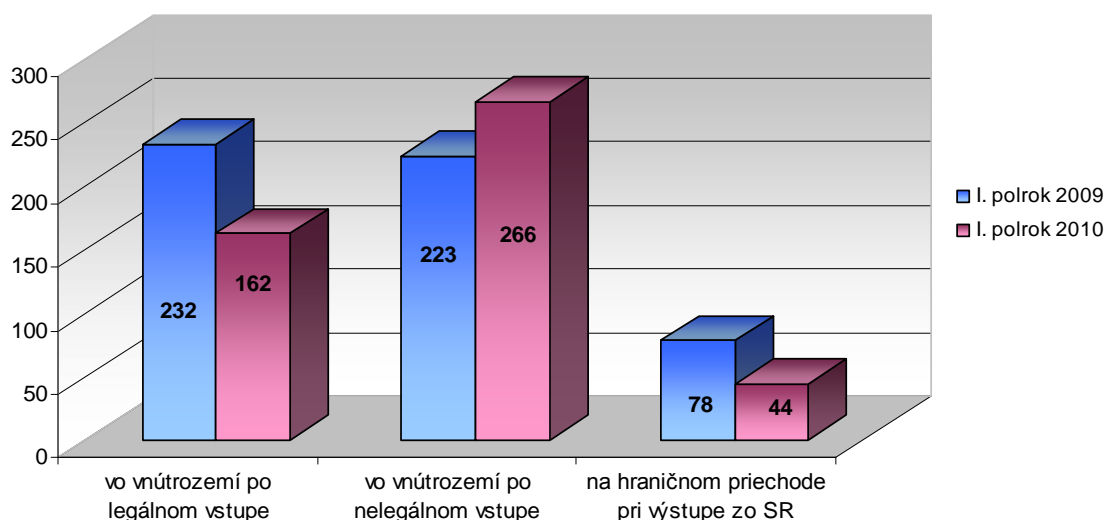
**Neoprávnený pobyt na území SR podľa jednotlivých riaditeľstiev ÚHCP MV SR za obdobie I. polroka rokov: 2009 a 2010**



**Neoprávnený pobyt na území SR podľa miesta zistenia a predchádzajúceho vstupu  
za obdobie I. polroka rokov: 2009 a 2010**

	I. polrok 2009	I. polrok 2010
vo vnútrozemí po legálnom vstupe	232	162
vo vnútrozemí po nelegálnom vstupe	223	266
na hraničnom priechode pri výstupe zo SR	78	44
<b>Spolu</b>	<b>533</b>	<b>472</b>

**Neoprávnený pobyt na území SR podľa miesta zistenia a predchádzajúceho vstupu za obdobie I. polroka rokov: 2009 a 2010**



Poznámka:

**Neoprávnený pobyt po legálnom vstupe** - do tejto skupiny sú zaraďovaní cudzinci, ktorí boli zadržaní vo vnútrozemí z dôvodu neoprávneného pobytu na našom území, ktorí vstúpili (resp. mohli vstúpiť) do Schengenského priestoru legálne, ale v čase zistenia sa nachádzali na našom území neoprávnené (prekročenie doby stanovenej vo víze, v povolení na pobyt, vykonávanie nelegálnej práce,...). Obvykle ide o cudzincov, ktorí sa na našom území zdržiavajú dlhodobejšie, a ktorí majú v cestovných dokladoch udelené vízum alebo povolenie na pobyt SR alebo akéhokoľvek iného členského štátu.

**Neoprávnený pobyt po nelegálnom vstupe** - do tejto skupiny sú zaraďovaní cudzinci, ktorí boli zadržaní vo vnútrozemí z dôvodu neoprávneného pobytu na našom území, ktorých vstup na územie SR bol nelegálny. Obvykle ide o cudzincov, ktorí našim územím len prechádzajú (tzv. tranzitná nelegálna migrácia) a nemajú úmysel ostať na našom území (ak sú zadržaní, často zneužívajú inštitút azylu z dôvodu zlegalizovania pobytu na území SR, no po čase pokračujú v nelegálnej migrácii zo SR do cieľového štátu). Väčšinou sa vyznačujú tým, že nemajú žiadne doklady totožnosti, alebo majú falošné, pozmenené alebo cudzie cestovné doklady.

**Neoprávnený pobyt na území SR podľa štátnej príslušnosti, miesta zistenia v členení podľa predchádzajúceho vstupu za obdobie I. polroka 2010**

Štátna príslušnosť	Spolu	Vo vnútrozemí			Na hraničnom priechode pri výstupe zo SR		
		Spolu	Z toho:		Spolu	Z toho:	
			po legálnom vstupe	po nelegálnom vstupe		na pozemnej hranici	na letiskách
Ukrajina	138	96	80	16	42	42	0
Afganistan	41	41	0	41	0	0	0
Somálsko	35	35	0	35	0	0	0
Vietnam	33	33	19	14	0	0	0
Čína	32	32	17	15	0	0	0
Moldavsko	31	31	0	31	0	0	0
Rusko	27	25	7	18	2	2	0
Pakistan	23	23	0	23	0	0	0
India	17	17	0	17	0	0	0
Kórejská republika	12	12	12	0	0	0	0
Palestína	11	11	0	11	0	0	0
Srbsko	10	10	4	6	0	0	0
Gruzínsko	9	9	0	9	0	0	0
Nigéria	9	9	1	8	0	0	0
Spojené štáty	5	5	5	0	0	0	0
Brazília	4	4	3	1	0	0	0
Arménsko	3	3	0	3	0	0	0
Alžírsko	3	3	0	3	0	0	0
Irán	3	3	2	1	0	0	0
Irak	3	3	0	3	0	0	0
Sýria	3	3	0	3	0	0	0
Turecko	3	3	2	1	0	0	0
Egypt	2	2	1	1	0	0	0
Izrael	2	2	2	0	0	0	0
Macedónsko	2	2	1	1	0	0	0
Malajzia	2	2	2	0	0	0	0
Bez št. príslušnosti	1	1	0	1	0	0	0
Chorvátsko	1	1	1	0	0	0	0
Líbya	1	1	1	0	0	0	0
Srí Lanka	1	1	0	1	0	0	0
Namíbia	1	1	1	0	0	0	0
Peru	1	1	1	0	0	0	0
Senegal	1	1	0	1	0	0	0
Tadžikistan	1	1	0	1	0	0	0
Rumunsko	1	1	0	1	0	0	0
<b>Spolu</b>	<b>472</b>	<b>428</b>	<b>162</b>	<b>266</b>	<b>44</b>	<b>44</b>	<b>0</b>

**Neoprávnený pobyt na území SR podľa štátnej príslušnosti, miesta zistenia v členení podľa predchádzajúceho vstupu za obdobie I. polroka 2009**

Štátna príslušnosť	Spolu	Vo vnútrozemí			Na hraničnom priechode pri výstupe zo SR		
		Spolu	Z toho:		Spolu	Z toho:	
			po legálnom vstupe	po nelegálnom vstupe		na pozemnej hranici	na letiskách
Ukrajina	174	105	82	23	69	69	0
Vietnam	97	97	82	15	0	0	0
Pakistan	62	62	1	61	0	0	0
Moldavsko	25	25	3	22	0	0	0
Čína	25	25	14	11	0	0	0
India	19	16	2	14	3	0	3
Kórejská republika	18	18	18	0	0	0	0
Afganistan	14	14	0	14	0	0	0
Srbsko	14	14	6	8	0	0	0
Rusko	13	11	1	10	2	2	0
Gruzínsko	12	12	0	12	0	0	0
Turecko	9	6	4	2	3	0	3
Nigéria	6	6	2	4	0	0	0
Srí Lanka	4	4	0	4	0	0	0
Arménsko	4	3	0	3	1	1	0
Macedónsko	4	4	2	2	0	0	0
Spojené štáty	4	4	4	0	0	0	0
Albánsko	4	4	1	3	0	0	0
Irak	4	4	0	4	0	0	0
Bangladéš	3	3	0	3	0	0	0
Bielorusko	3	3	1	2	0	0	0
Maroko	1	1	1	0	0	0	0
Saudská Arábia	1	1	1	0	0	0	0
Sýria	1	1	0	1	0	0	0
Izrael	1	1	1	0	0	0	0
Kazachstan	1	1	0	1	0	0	0
Japonsko	1	1	1	0	0	0	0
Bosna a Hercegovina	1	1	0	1	0	0	0
Kuba	1	1	0	1	0	0	0
Laos	1	1	1	0	0	0	0
Líbya	1	1	1	0	0	0	0
Paraguaj	1	1	1	0	0	0	0
Papua-Nová Guinea	1	1	1	0	0	0	0
Maďarsko	1	1	1	0	0	0	0
Česko	1	1	0	1	0	0	0
Nezistená štátna prísl.	1	1	0	1	0	0	0
<b>Spolu</b>	<b>533</b>	<b>455</b>	<b>232</b>	<b>223</b>	<b>78</b>	<b>72</b>	<b>6</b>

**Prehľad o neoprávnenom pobyte na území SR podľa jednotlivých riaditeľstiev ÚHCP  
MV SR a štátnej príslušnosti za obdobie I. polroka 2010**

Štátna príslušnosť	Spolu	Z toho:				
		RHCP Bratislava	RCP Nitra	RCP B. Bystrica	RHCP Prešov	RHP Sobrance
Ukrajina	138	68	8	10	8	44
Afganistan	41	15	0	0	26	0
Somálsko	35	1	0	0	34	0
Vietnam	33	22	1	3	7	0
Čína	32	6	2	5	19	0
Moldavsko	31	6	0	0	23	2
Rusko	27	7	1	12	2	5
Pakistan	23	4	4	0	15	0
India	17	4	1	2	10	0
Kórejská republika	12	7	1	4	0	0
Palestína	11	0	0	0	11	0
Srbsko	10	7	0	3	0	0
Gruzínsko	9	1	0	2	6	0
Nigéria	9	4	2	0	3	0
Spojené štáty	5	1	1	0	3	0
Brazília	4	0	3	1	0	0
Arménsko	3	0	0	0	3	0
Alžírsko	3	0	0	1	2	0
Irán	3	2	1	0	0	0
Irak	3	1	1	0	1	0
Sýria	3	0	0	0	3	0
Turecko	3	1	0	1	1	0
Egypt	2	1	1	0	0	0
Izrael	2	1	0	0	1	0
Macedónsko	2	0	2	0	0	0
Malajzia	2	0	2	0	0	0
Bez št. príslušnosti	1	1	0	0	0	0
Chorvátsko	1	1	0	0	0	0
Líbya	1	1	0	0	0	0
Srí Lanka	1	0	0	0	1	0
Namíbia	1	0	0	0	1	0
Peru	1	0	0	0	1	0
Senegal	1	1	0	0	0	0
Tadžikistan	1	0	0	0	1	0
Rumunsko	1	1	0	0	0	0
<b>Spolu</b>	<b>472</b>	<b>164</b>	<b>31</b>	<b>44</b>	<b>182</b>	<b>51</b>



**Prehľad o neoprávnenom pobyte podľa štátnej príslušnosti a jednotlivých útvarov v pôsobnosti [RHCP Bratislava](#) za obdobie I. polroka 2010**

Štátna príslušnosť	Spolu	Z toho:						
		OCP PZ Bratislava	OCP PZ Dunajská Streda	OCP PZ Skalica	OCP PZ Trnava	OHK PZ Bratislava Ružinov-letisko	OA PZ Gbely Adamov	MJ PZ Bratislava
Ukrajina	68	68	0	0	0	0	0	0
Vietnam	22	5	1	1	1	0	13	1
Afganistan	15	6	0	0	7	0	1	1
Kórejská republika	7	0	0	0	7	0	0	0
Rusko	7	7	0	0	0	0	0	0
Srbsko	7	3	1	0	2	0	1	0
Čína	6	3	0	0	0	0	3	0
Moldavsko	6	1	1	0	0	0	0	4
India	4	0	2	0	0	0	2	0
Nigéria	4	2	0	0	1	1	0	0
Pakistan	4	1	2	0	0	0	1	0
Irán	2	0	0	0	0	0	2	0
Bez št. príslušnosti	1	0	1	0	0	0	0	0
Egypt	1	1	0	0	0	0	0	0
Gruzínsko	1	0	1	0	0	0	0	0
Chorvátsko	1	1	0	0	0	0	0	0
Irak	1	0	0	0	0	0	1	0
Izrael	1	1	0	0	0	0	0	0
Líbya	1	1	0	0	0	0	0	0
Senegal	1	0	0	0	0	1	0	0
Somálsko	1	0	0	0	0	0	1	0
Turecko	1	1	0	0	0	0	0	0
Spojené štáty	1	0	0	0	1	0	0	0
Rumunsko	1	0	0	0	0	0	0	1
<b>Spolu</b>	<b>164</b>	<b>101</b>	<b>9</b>	<b>1</b>	<b>19</b>	<b>2</b>	<b>25</b>	<b>7</b>

**Prehľad o neoprávnenom pobyte podľa štátnej príslušnosti a jednotlivých útvarov v pôsobnosti [RCP Nitra](#) za obdobie I. polroka 2010**

Štátna príslušnosť	Spolu	Z toho:				
		OCP PZ Nitra	OCP PZ Nové Zámky	OCP PZ Prievidza	OCP PZ Púchov	OCP PZ Trenčín
Ukrajina	8	1	1	0	0	6
Pakistan	4	4	0	0	0	0
Brazília	3	3	0	0	0	0
Čína	2	0	1	1	0	0
Nigéria	2	1	0	0	0	1
Macedónsko	2	1	0	0	1	0
Malajzia	2	2	0	0	0	0
Vietnam	1	0	0	0	0	1
Kórejská republika	1	1	0	0	0	0
Rusko	1	0	0	0	0	1
India	1	1	0	0	0	0
Irán	1	0	0	0	0	1
Egypt	1	1	0	0	0	0
Irak	1	1	0	0	0	0
Spojené štáty	1	1	0	0	0	0
<b>Spolu</b>	<b>31</b>	<b>17</b>	<b>2</b>	<b>1</b>	<b>1</b>	<b>10</b>

**Prehľad o neoprávnenom pobyte podľa štátnej príslušnosti a jednotlivých útvarov v pôsobnosti [RCP Banská Bystrica](#) za obdobie I. polroka 2010**

Štátna príslušnosť	Spolu	Z toho:				
		OCP PZ Banská Bystrica	OCP PZ Rimavská Sobota	OCP PZ Ružomberok	OCP PZ Veľký Krtíš	OCP PZ Žilina
Rusko	12	0	0	11	1	0
Ukrajina	10	0	0	0	1	9
Čína	5	2	0	1	0	2
Kórejská republika	4	0	0	0	0	4
Vietnam	3	2	1	0	0	0
Srbsko	3	2	0	0	1	0
India	2	0	1	0	1	0
Gruzínsko	2	0	0	2	0	0
Brazília	1	0	0	1	0	0
Turecko	1	0	0	0	1	0
Alžírsko	1	1	0	0	0	0
<b>Spolu</b>	<b>44</b>	<b>7</b>	<b>2</b>	<b>15</b>	<b>5</b>	<b>15</b>

**Prehľad o neoprávnenom pobyte podľa štátnej príslušnosti a jednotlivých útvarov v pôsobnosti [RHCP Prešov](#) za obdobie I. polroka 2010**

Štátna príslušnosť	Spolu	Z toho:								
		OCP PZ Košice	OCP PZ Michalovce	OCP PZ Poprad	OCP PZ Prešov	OCP PZ Rožňava	OCP PZ Stropkov	OHK PZ Košice-letisko	OHK PZ Poprad-letisko	OA PZ Humenné
Somálsko	34	0	0	0	0	0	21	0	0	13
Afganistan	26	0	0	0	0	0	24	0	0	2
Moldavsko	23	5	14	2	0	0	0	0	0	2
Čína	19	15	1	0	0	0	3	0	0	0
Pakistan	15	1	2	0	0	0	9	0	0	3
Palestína	11	0	11	0	0	0	0	0	0	0
India	10	5	3	0	0	0	2	0	0	0
Ukrajina	8	1	5	1	1	0	0	0	0	0
Vietnam	7	4	0	1	0	0	0	0	0	2
Gruzínsko	6	0	2	0	0	1	0	0	0	3
Nigéria	3	0	0	0	0	0	2	0	0	1
Spojené štáty	3	0	1	0	0	2	0	0	0	0
Arménsko	3	0	1	0	0	0	0	0	0	2
Sýria	3	1	2	0	0	0	0	0	0	0
Rusko	2	1	1	0	0	0	0	0	0	0
Alžírsko	2	0	0	0	0	0	0	0	0	2
Turecko	1	0	0	0	0	0	0	0	0	1
Irak	1	0	1	0	0	0	0	0	0	0
Izrael	1	0	1	0	0	0	0	0	0	0
Srí Lanka	1	0	0	0	0	0	1	0	0	0
Namíbia	1	0	0	1	0	0	0	0	0	0
Peru	1	0	1	0	0	0	0	0	0	0
Tadžikistan	1	0	0	0	0	0	0	0	0	1
<b>Spolu</b>	<b>182</b>	<b>33</b>	<b>46</b>	<b>5</b>	<b>1</b>	<b>3</b>	<b>62</b>	<b>0</b>	<b>0</b>	<b>32</b>

**Prehľad o neoprávnenom pobyte podľa štátnej príslušnosti a jednotlivých OHK PZ v pôsobnosti [RHP Sobrance](#) za obdobie I. polroka 2010**

Štátna príslušnosť	Spolu	Z toho:									
		Zboj	Topoľa	Ulič	Ubľa	Podhorod'	Petrovce	Vyšné Nemecké	Maťovské Vojkovce	Veľké Slemence	Čierna nad Tisou
Ukrajina	44	0	0	0	3	0	0	39	0	1	1
Rusko	5	0	2	0	0	0	1	0	0	0	2
Moldavsko	2	0	2	0	0	0	0	0	0	0	0
<b>Spolu</b>	<b>51</b>	<b>0</b>	<b>4</b>	<b>0</b>	<b>3</b>	<b>0</b>	<b>1</b>	<b>39</b>	<b>0</b>	<b>1</b>	<b>3</b>

## 2.3 Žiadosti o azyl

Prehľad o počte žiadateľov o azyl z počtu nelegálnych migrantov zadržaných pri neoprávnenom prekročení štátnej hranice SR a na neoprávnenom pobyte na území SR za obdobie I. polroka 2010

	Počet zadržaných nelegálnych migrantov	Z toho počet žiadateľov o azyl
<b>Neoprávnené prekročenie vonkajšej hranice</b>	<b>213</b>	<b>24</b>
Z toho:		
pozemná hranica	203	18
letiská (mimo-schengenské linky)	10	6
<b>Neoprávnené prekročenie vnútornej hranice</b>	<b>9</b>	<b>0</b>
<b>Neoprávnené prekročenie štátnej hranice SR - celkom</b>	<b>222</b>	<b>24</b>
<b>Neoprávnený pobyt na území SR</b>	<b>472</b>	<b>149</b>
<b>Nelegálna migrácia celkom</b>	<b>694</b>	<b>173</b>

Zdroj: databáza nelegálnej migrácie CASR ÚHCP MV SR

### Poznámka:

Uvedené počty sa nemusia zhodovať s oficiálnymi údajmi o celkovom počte žiadostí o azyl, ktoré je oprávnený poskytovať Migračný úrad MV SR.

**Prehľad žiadostí o azyl po neoprávnenom prekročení vonkajšej hranice v členení na pozemnú hranicu a letiská a na neoprávnenom pobyte na území SR podľa štátnej príslušnosti za obdobie I. polroka 2010**

Štátna príslušnosť	Spolu	Z toho:			
		Po neoprávnenom prekročení vonkajšej hranice			Na neoprávnenom pobyte
		Spolu	Z toho: Pozemná hranica	Letiská	
Afganistan	26	0	0	0	26
Moldavsko	20	5	5	0	15
Pakistan	17	0	0	0	17
Vietnam	15	0	0	0	15
Rusko	12	5	5	0	7
Čína	11	0	0	0	11
India	11	0	0	0	11
Somálsko	9	4	4	0	5
Gruzínsko	8	2	2	0	6
Irán	8	5	0	5	3
Palestína	7	0	0	0	7
Nigéria	6	1	0	1	5
Ukrajina	6	1	1	0	5
Srbsko	5	0	0	0	5
Arménsko	3	0	0	0	3
Alžírsko	2	0	0	0	2
Irak	2	0	0	0	2
Sýria	2	0	0	0	2
Bielorusko	1	1	1	0	0
Srí Lanka	1	0	0	0	1
Turecko	1	0	0	0	1
<b>Spolu</b>	<b>173</b>	<b>24</b>	<b>18</b>	<b>6</b>	<b>149</b>

## 2.4 Falšovanie a pozmeňovanie cestovných, pobytových a iných dokumentov

Počet zistených falšovaných a pozmeňovaných cestovných dokladov, víz, povolení na pobyt, priechodových pečiatok a iných dokumentov podľa miesta zistenia za obdobie I. polroka rokov: 2009 a 2010

	I. polrok 2009	I. polrok 2010
<b>Vonkajšia hranica spolu</b>	<b>50</b>	<b>76</b>
Z toho: pozemná hranica	36	66
letiská (mimo-schengenské linky)	14	10
<b>Vnútrotná hranica spolu</b>	<b>1</b>	<b>4</b>
Z toho: štátna hranica s Rakúskom	0	0
štátna hranica s Maďarskom	0	0
štátna hranica s Českom	0	0
štátna hranica s Poľskom	0	0
letiská (vnútro-schengenské linky)	1	4
<b>Vnútrozemie spolu</b>	<b>17</b>	<b>18</b>
Z toho: RHCP Bratislava	7	11
RCP Nitra	3	0
RCP B. Bystrica	2	3
RHCP Prešov	5	4
<b>Spolu</b>	<b>68</b>	<b>98</b>

Falšovanie cestovných dokladov, víz, povolení na pobyt, priechodových pečiatok a iných dokumentov za obdobie I. polroka rokov: 2009 a 2010

	I. polrok 2009	I. polrok 2010
Cestovné doklady	44	35
Víza	4	1
Povolenia na pobyt	6	7
Priechodové pečiatky	3	48
Iné dokumenty	11	7
<b>Spolu</b>	<b>68</b>	<b>98</b>

**Falšovanie cestovných dokladov, víz, povolení na pobyt, priechodových pečiatok a iných dokumentov podľa miesta zistenia za obdobie I. polroka 2010**

	Spolu	Z toho:				
		Cestovné doklady	Víza	Povolenia na pobyt	Priechodové pečiatky	Iné dokumenty
<b>Vonkajšia hranica spolu</b>	<b>76</b>	<b>23</b>	<b>1</b>	<b>2</b>	<b>47</b>	<b>3</b>
Z toho: pozemná hranica	66	13	1	2	47	3
letiská (mimo-schengenské linky)	10	10	0	0	0	0
<b>Vnútoraná hranica spolu</b>	<b>4</b>	<b>3</b>	<b>0</b>	<b>1</b>	<b>0</b>	<b>0</b>
Z toho: štátna hranica s Rakúskom	0	0	0	0	0	0
štátna hranica s Maďarskom	0	0	0	0	0	0
štátna hranica s Českom	0	0	0	0	0	0
štátna hranica s Poľskom	0	0	0	0	0	0
letiská (vnútro-schengenské linky)	4	3	0	1	0	0
<b>Vnútrozemie spolu</b>	<b>18</b>	<b>9</b>	<b>0</b>	<b>4</b>	<b>1</b>	<b>4</b>
Z toho: RHCP Bratislava	11	8	0	2	1	0
RCP Nitra	0	0	0	0	0	0
RCP B. Bystrica	3	1	0	0	0	2
RHCP Prešov	4	0	0	2	0	2
<b>Spolu</b>	<b>98</b>	<b>35</b>	<b>1</b>	<b>7</b>	<b>48</b>	<b>7</b>

**Falšovanie cestovných dokladov, víz, povolení na pobyt, priechodových pečiatok a iných dokumentov podľa miesta zistenia za obdobie I. polroka 2009**

	Spolu	Z toho:				
		Cestovné doklady	Víza	Povolenia na pobyt	Priechodové pečiatky	Iné dokumenty
<b>Vonkajšia hranica spolu</b>	<b>50</b>	<b>34</b>	<b>4</b>	<b>3</b>	<b>3</b>	<b>6</b>
Z toho: pozemná hranica	36	21	3	3	3	6
letiská (mimo-schengenské linky)	14	13	1	0	0	0
<b>Vnútoraná hranica spolu</b>	<b>1</b>	<b>1</b>	<b>0</b>	<b>0</b>	<b>0</b>	<b>0</b>
Z toho: štátna hranica s Rakúskom	0	0	0	0	0	0
štátna hranica s Maďarskom	0	0	0	0	0	0
štátna hranica s Českom	0	0	0	0	0	0
štátna hranica s Poľskom	0	0	0	0	0	0
letiská (vnútro-schengenské linky)	1	1	0	0	0	0
<b>Vnútrozemie spolu</b>	<b>17</b>	<b>9</b>	<b>0</b>	<b>3</b>	<b>0</b>	<b>5</b>
Z toho: RHCP Bratislava	7	3	0	1	0	3
RCP Nitra	3	2	0	1	0	0
RCP B. Bystrica	2	1	0	0	0	1
RHCP Prešov	5	3	0	1	0	1
<b>Spolu</b>	<b>68</b>	<b>44</b>	<b>4</b>	<b>6</b>	<b>3</b>	<b>11</b>

## Falšovanie cestovných dokladov, víz, povolení na pobyt, priechodových pečiatok a iných dokumentov podľa miesta zistenia za obdobie I. polroka 2010

	Štátna príslušnosť	Štát pôvodu*	Spolu	Z toho:				
				Cestovné doklady	Víza	Povolenia na pobyt	Priechodové pečiatky**	Iné dokumenty
Vonkajšia pozemná hranica	Ukrajina	Poľsko	33	0	0	0	33	0
	Ukrajina	Poľsko/Slovensko	6	0	0	0	6	0
	Ukrajina	Poľsko/Rumunsko	2	0	0	0	2	0
	Ukrajina	Maďarsko	4	0	0	0	4	0
	Ukrajina	Slovensko	2	0	0	0	2	0
	Ukrajina	Litva	4	3	0	0	0	1
	Ukrajina	Rusko	1	0	1	0	0	0
	Ukrajina	Bulharsko	3	2	0	0	0	1
	Gruzínsko	Portugalsko	1	0	0	1	0	0
	Turecko	Nemecko	1	0	0	1	0	0
	Moldavsko	Rumunsko	5	5	0	0	0	0
	Moldavsko	Bulharsko	1	1	0	0	0	0
	Moldavsko	Litva	2	1	0	0	0	1
Rusko	Rumunsko	1	1	0	0	0	0	
<b>Spolu</b>			<b>66</b>	<b>13</b>	<b>1</b>	<b>2</b>	<b>47</b>	<b>3</b>
Vonkajšia hranica - letiská	Irán	Bulharsko	5	5	0	0	0	0
	Nezistená	Japonsko	3	3	0	0	0	0
	Nezistená	Španielsko	1	1	0	0	0	0
	Nigéria	Rakúsko	1	1	0	0	0	0
<b>Spolu</b>			<b>10</b>	<b>10</b>	<b>0</b>	<b>0</b>	<b>0</b>	<b>0</b>
Vnútrotná hranica - letiská	Haiti	Portugalsko	1	1	0	0	0	0
	Nigéria	Španielsko	1	0	0	1	0	0
	Konzská dem. rep.	Francúzsko***	1	1	0	0	0	0
	Nezistená	Slovensko	1	1	0	0	0	0
<b>Spolu</b>			<b>4</b>	<b>3</b>	<b>0</b>	<b>1</b>	<b>0</b>	<b>0</b>
Vnútrozemie	Nigéria	Nigéria	1	1	0	0	0	0
	Nigéria	Španielsko	1	0	0	1	0	0
	Senegal	Gambia	1	1	0	0	0	0
	Senegal	Španielsko	1	0	0	1	0	0
	Moldavsko	Rumunsko	1	1	0	0	0	0
	Srbsko	Slovensko	2	2	0	0	0	0
	Kamerun	Kamerun	2	2	0	0	0	0
	Vietnam	Vietnam	1	1	0	0	0	0
	Ukrajina	Slovensko	1	1	0	0	0	0
	Maroko	Taliano	4	0	0	2	0	2
	Čína	Čína	1	0	0	0	0	1
	Macedónsko	Belgicko	1	0	0	0	1	0
Srbsko	Srbsko	1	0	0	0	0	1	
<b>Spolu</b>			<b>18</b>	<b>9</b>	<b>0</b>	<b>4</b>	<b>1</b>	<b>4</b>
<b>Spolu</b>			<b>98</b>	<b>35</b>	<b>1</b>	<b>7</b>	<b>48</b>	<b>7</b>

\* Štát pôvodu - uvádza sa štát, ktorého doklady (cestovné doklady, víza, povolenia na pobyt, priechodové pečiatky) boli sfalšované, t.j. napr. v prípade pozmeneného víza sa uvádza štát, ktorý vízum vydal.

\*\* Priechodové pečiatky - ide o počet falošných priechodových pečiatok. Tento počet sa nemusí zhodovať s počtom cestovných dokladov, v ktorých boli odtlačené falošné priechodové pečiatky. Za obdobie I. polroka 2010 bolo v 24 cestovných dokladoch zistených 48 falošných priechodových pečiatok.

\*\*\* Travel dokument (Konvencia - Dohovor z 28. júla 1951)



**Falšovanie cestovných dokladov, víz, povolení na pobyt, priechodových pečiatok a iných dokumentov podľa miesta zistenia za obdobie I. polroka 2009**

	Štátna príslušnosť	Štát pôvodu	Spolu	Z toho:				
				Cestovné doklady	Víza	Povolenia na pobyt	Priechodové pečiatky	Iné dokumenty*
Vonkajšia pozemná hranica	Somálsko	Dánsko	1	1	0	0	0	0
	Somálsko	Dánsko	1	0	0	0	0	1
	Ukrajina	Litva	4	4	0	0	0	0
	Gruzínsko	Gruzínsko	1	1	0	0	0	0
	Gruzínsko	Spanielsko	1	0	0	1	0	0
	Moldavsko	Rumunsko	13	12	0	1	0	0
	Moldavsko	Portugalsko	1	0	0	1	0	0
	Moldavsko	Ukrajina	1	0	0	0	0	1
	Ukrajina	Ukrajina	5	3	0	0	0	2
	Ukrajina	Taliansko	1	0	1	0	0	0
	Ukrajina	Slovensko	2	0	0	0	2	0
	Rusko	Rusko	2	0	0	0	0	2
	Ukrajina	Rakúsko	2	0	1	0	1	0
Ukrajina	Česká rep.	1	0	1	0	0	0	
<b>Spolu</b>			<b>36</b>	<b>21</b>	<b>3</b>	<b>3</b>	<b>3</b>	<b>6</b>
Vonkajšia hranica - letiská	India	India	1	1	0	0	0	0
	Čína	Kórejská rep	1	1	0	0	0	0
	Čína	Čína*	1	0	1	0	0	0
	Srí Lanka	Malajzia	2	2	0	0	0	0
	Poľsko	Poľsko	1	1	0	0	0	0
	Bielorusko	Ukrajina	1	1	0	0	0	0
	Ukrajina	Litva	1	1	0	0	0	0
	Jamajka	Rakúsko	2	2	0	0	0	0
	Nigéria	Rakúsko	1	1	0	0	0	0
	Uganda	Rakúsko	1	1	0	0	0	0
	India	Slovensko	1	1	0	0	0	0
Čierna Hora	Slovensko	1	1	0	0	0	0	
<b>Spolu</b>			<b>14</b>	<b>13</b>	<b>1</b>	<b>0</b>	<b>0</b>	<b>0</b>
Vnútrošná hranica - letiská	Slovensko	Slovensko	1	1	0	0	0	0
<b>Spolu</b>			<b>1</b>	<b>1</b>	<b>0</b>	<b>0</b>	<b>0</b>	<b>0</b>
Vnútrozemie	Čína	Slovensko	1	1	0	0	0	0
	Vietnam	Slovensko	2	1	0	1	0	0
	Čierna Hora	Srbsko	1	1	0	0	0	0
	Maroko	Maroko	1	1	0	0	0	0
	Moldavsko	Bulharsko	1	1	0	0	0	0
	Moldavsko	Rumunsko	2	1	0	0	0	1
	Slovensko	Slovensko	1	0	0	0	0	1
	Maroko	Taliansko	1	0	0	1	0	0
	Namíbia	Namíbia	1	0	0	1	0	0
Ukrajina	Litva	6	3	0	0	0	3	
<b>Spolu</b>			<b>17</b>	<b>9</b>	<b>0</b>	<b>3</b>	<b>0</b>	<b>5</b>
<b>Spolu</b>			<b>68</b>	<b>44</b>	<b>4</b>	<b>6</b>	<b>3</b>	<b>11</b>

\* vydané vízum Číny na falošný CD Kórejskej republiky

## Spôsoby falšovania a pozmeňovania cestovných dokladov podľa miesta zistenia a dôvodov za obdobie I. polroka 2010

	Spolu	Z toho:							
		A	B	C	D	E	F	G	H
<b>Vonkajšia hranica spolu</b>	<b>23</b>	<b>0</b>	<b>7</b>	<b>0</b>	<b>5</b>	<b>0</b>	<b>1</b>	<b>10</b>	<b>0</b>
Z toho:									
pozemná hranica	13	0	2	0	5	0	0	6	0
letiská (mimo-schengenské linky)	10	0	5	0	0	0	1	4	0
<b>Vnútrohá hranica spolu</b>	<b>3</b>	<b>0</b>	<b>1</b>	<b>0</b>	<b>0</b>	<b>0</b>	<b>1</b>	<b>1</b>	<b>0</b>
letiská (vnútro-schengenské linky)	3	0	1	0	0	0	1	1	0
<b>Vnútrozemie spolu</b>	<b>9</b>	<b>1</b>	<b>0</b>	<b>1</b>	<b>3</b>	<b>0</b>	<b>2</b>	<b>2</b>	<b>0</b>
Z toho:									
RHCP Bratislava	8	1	0	1	3	0	1	2	0
RCP Nitra	0	0	0	0	0	0	0	0	0
RCP B. Bystrica	1	0	0	0	0	0	1	0	0
RHCP Prešov	0	0	0	0	0	0	0	0	0
<b>Spolu</b>	<b>35</b>	<b>1</b>	<b>8</b>	<b>1</b>	<b>8</b>	<b>0</b>	<b>4</b>	<b>13</b>	<b>0</b>

- A. výmena fotografie,  
 B. prepisovanie údajov v cestovnom doklade,  
 C. dopísanie údajov do cestovného dokladu,  
 D. výmena strán v cestovnom doklade,  
 E. pravý cestovný doklad /krádež čístopisu/ vystavený neoprávnenou osobou,  
 F. zneužitie pravého cestovného dokladu inou osobou /cesta na cudzí cestovný doklad v ktorom nebola vykonaná žiadna zmena/,  
 G. falošný cestovný doklad,  
 H. pravý cestovný doklad vydaný oprávneným útvarom, ale inej osobe, než údaje ktorej sú v CD (napr. v dôsledku korupcie alebo predloženia nesprávnych podkladových dokumentov potrebných na vydanie CD)

## Spôsoby falšovania a pozmeňovania cestovných dokladov podľa miesta zistenia a dôvodov za obdobie I. polroka 2009

	Spolu	Z toho:							
		A	B	C	D	E	F	G	H
<b>Vonkajšia hranica spolu</b>	<b>34</b>	<b>5</b>	<b>0</b>	<b>0</b>	<b>12</b>	<b>0</b>	<b>4</b>	<b>13</b>	<b>0</b>
Z toho:									
pozemná hranica	21	2	0	0	8	0	0	11	0
letiská (mimo-schengenské linky)	13	3	0	0	4	0	4	2	0
<b>Vnútrohá hranica spolu</b>	<b>1</b>	<b>1</b>	<b>0</b>	<b>0</b>	<b>0</b>	<b>0</b>	<b>0</b>	<b>0</b>	<b>0</b>
letiská (vnútro-schengenské linky)	1	1	0	0	0	0	0	0	0
<b>Vnútrozemie spolu</b>	<b>9</b>	<b>3</b>	<b>1</b>	<b>0</b>	<b>2</b>	<b>0</b>	<b>0</b>	<b>3</b>	<b>0</b>
Z toho:									
RHCP Bratislava	3	3	0	0	0	0	0	0	0
RCP Nitra	2	0	1	0	1	0	0	0	0
RCP B. Bystrica	1	0	0	0	0	0	0	1	0
RHCP Prešov	3	0	0	0	1	0	0	2	0
<b>Spolu</b>	<b>44</b>	<b>9</b>	<b>1</b>	<b>0</b>	<b>14</b>	<b>0</b>	<b>4</b>	<b>16</b>	<b>0</b>

## 2.5 Odopretie vstupu štátnym príslušníkom tretích krajín

Odopretie vstupu štátnym príslušníkom tretích krajín na vonkajšej hranici podľa dôvodov odopretia vstupu za obdobie I. polroka rokov: 2009 a 2010

Dôvody odopretia vstupu	I. polrok 2009			I. polrok 2010		
	Spolu	Z toho:		Spolu	Z toho:	
		Pozemná hranica	Vzdušná hranica		Pozemná hranica	Vzdušná hranica
A	2	2	0	1	1	0
B	6	3	3	9	5	4
C	196	182	14	124	122	2
D	5	5	0	2	2	0
E	151	146	5	388	388	0
F	5	5	0	30	30	0
G	24	24	0	14	14	0
H1	92	86	6	51	46	5
H2	3	3	0	3	3	0
I	2	1	1	0	0	0
<b>Spolu</b>	<b>486</b>	<b>457</b>	<b>29</b>	<b>622</b>	<b>611</b>	<b>11</b>

Dôvody v zmysle Nariadenia Európskeho parlamentu a Rady (ES) č. 562/2006, ktorým sa ustanovuje Kódex schengenských hraníc:

A - nemá platný cestovný doklad (cestovné doklady)

B - má falošný / pozmenený / sfalšovaný cestovný doklad

C - nemá platné vízum alebo povolenie na pobyt

D - má falošné / pozmenené / sfalšované vízum alebo povolenie na pobyt

E - nemá príslušné dokumenty na zdôvodnenie účelu a podmienok pobytu

F - dĺžka jeho pobytu na území členských štátov EU počas obdobia 6 mesiacov už dosiahla 3 mesiace

G - nemá dostatok prostriedkov na živobytie na obdobie a formu pobytu alebo prostriedkov na návrat do krajiny pôvodu, alebo na tranzit

H1 - je osobou, na ktorú bolo vydané upozornenie na účely odopretia vstupu v SIS

H2 - je osobou, na ktorú bolo vydané upozornenie na účely odopretia vstupu vo vnútroštátnej evidencii

I - považuje sa za hrozbu pre verejný poriadok, vnútornú bezpečnosť, verejné zdravie alebo medzinárodné vzťahy jedného alebo viacerých členských štátov EU

**Odopretie vstupu štátnym príslušníkom tretích krajín na vonkajšej hranici v členení na pozemnú hranicu a letiská podľa štátnej príslušnosti za obdobie I. polroka 2010**

Štátna príslušnosť	Vonkajšia hranica		
	Spolu	Z toho:	
		Pozemná hranica	Letiská
Ukrajina	580	580	0
Rusko	12	12	0
Moldavsko	11	11	0
Bielorusko	4	4	0
Nezistená št. príslušnosť	4	0	4
India	3	0	3
Albánsko	1	0	1
Nigéria	1	0	1
Turecko	1	1	0
Gruzínsko	1	1	0
Alžírsko	1	0	1
Pakistan	1	0	1
Čierna Hora	1	1	0
Macedónsko	1	1	0
<b>Spolu</b>	<b>622</b>	<b>611</b>	<b>11</b>

**Odopretie vstupu štátnym príslušníkom tretích krajín na vonkajšej hranici v členení na pozemnú hranicu a letiská podľa štátnej príslušnosti za obdobie I. polroka 2009**

Štátna príslušnosť	Vonkajšia hranica		
	Spolu	Z toho:	
		Pozemná hranica	Letiská
Ukrajina	433	432	1
India	18	0	18
Rusko	15	12	3
Moldavsko	8	8	0
Bielorusko	2	1	1
Turecko	2	0	2
Albánsko	1	1	0
Gambia	1	0	1
Čína	1	0	1
Somálsko	1	1	0
Svätá Lucia	1	0	1
Gruzínsko	1	1	0
Spojené štáty	1	1	0
Peru	1	0	1
<b>Spolu</b>	<b>486</b>	<b>457</b>	<b>29</b>

**Odopretie vstupu štátnym príslušníkom tretích krajín na vonkajšej hranici v členení na pozemnú hranicu a letiská podľa štátnej príslušnosti a dôvodov odopretia vstupu za obdobie I. polroka 2010**

		Dôvody odopretia vstupu										
		Spolu	Z toho:									
			A	B	C	D	E	F	G	H1	H2	I
<b>POZEMNÁ HRANICA</b>	<b>Spolu</b>	<b>611</b>	<b>1</b>	<b>5</b>	<b>122</b>	<b>2</b>	<b>388</b>	<b>30</b>	<b>14</b>	<b>46</b>	<b>3</b>	<b>0</b>
	Z toho:											
	Ukrajina	580	1	5	116	0	377	30	13	35	3	0
	Rusko	12	0	0	5	0	5	0	0	2	0	0
	Moldavsko	11	0	0	1	0	4	0	0	6	0	0
	Bielorusko	4	0	0	0	0	2	0	1	1	0	0
	Turecko	1	0	0	0	1	0	0	0	0	0	0
	Gruzínsko	1	0	0	0	1	0	0	0	0	0	0
	Čierna Hora	1	0	0	0	0	0	0	0	1	0	0
Macedónsko	1	0	0	0	0	0	0	0	1	0	0	
<b>LETISKÁ</b>	<b>Spolu</b>	<b>11</b>	<b>0</b>	<b>4</b>	<b>2</b>	<b>0</b>	<b>0</b>	<b>0</b>	<b>0</b>	<b>5</b>	<b>0</b>	<b>0</b>
	Z toho:											
	Nezistená št. prísl.	4	0	4	0	0	0	0	0	0	0	0
	India	3	0	0	0	0	0	0	0	3	0	0
	Nigéria	1	0	0	1	0	0	0	0	0	0	0
	Alžírsko	1	0	0	0	0	0	0	0	1	0	0
	Pakistan	1	0	0	1	0	0	0	0	0	0	0
Albánsko	1	0	0	0	0	0	0	0	1	0	0	
<b>Spolu</b>		<b>622</b>	<b>1</b>	<b>9</b>	<b>124</b>	<b>2</b>	<b>388</b>	<b>30</b>	<b>14</b>	<b>51</b>	<b>3</b>	<b>0</b>

Odopretie vstupu štátnym príslušníkom tretích krajín na vonkajšej hranici v členení na pozemnú hranicu a letiská podľa štátnej príslušnosti a dôvodov odopretia vstupu za obdobie I. polroka 2009

		Dôvody odopretia vstupu										
		Spolu	Z toho:									
			A	B	C	D	E	F	G	H1	H2	I
<b>POZEMNÁ HRANICA</b>	<b>Spolu</b>	<b>457</b>	<b>2</b>	<b>3</b>	<b>182</b>	<b>5</b>	<b>146</b>	<b>5</b>	<b>24</b>	<b>86</b>	<b>3</b>	<b>1</b>
	Z toho:											
	Ukrajina	432	2	0	172	2	143	4	24	81	3	1
	Rusko	12	0	0	7	0	3	1	0	1	0	0
	Moldavsko	8	0	1	3	2	0	0	0	2	0	0
	Bielorusko	1	0	0	0	0	0	0	0	1	0	0
	Albánsko	1	0	0	0	0	0	0	0	1	0	0
	Somálsko	1	0	1	0	0	0	0	0	0	0	0
Gruzínsko	1	0	0	0	1	0	0	0	0	0	0	
Spojené štáty	1	0	1	0	0	0	0	0	0	0	0	
<b>LETISKÁ</b>	<b>Spolu</b>	<b>29</b>	<b>0</b>	<b>3</b>	<b>14</b>	<b>0</b>	<b>5</b>	<b>0</b>	<b>0</b>	<b>6</b>	<b>0</b>	<b>1</b>
	Z toho:											
	India	18	0	1	9	0	5	0	0	2	0	1
	Rusko	3	0	0	3	0	0	0	0	0	0	0
	Turecko	2	0	0	0	0	0	0	0	2	0	0
	Ukrajina	1	0	1	0	0	0	0	0	0	0	0
	Bielorusko	1	0	0	0	0	0	0	0	1	0	0
	Gambia	1	0	0	0	0	0	0	0	1	0	0
	Čína	1	0	1	0	0	0	0	0	0	0	0
Svätá Lucia	1	0	0	1	0	0	0	0	0	0	0	
Peru	1	0	0	1	0	0	0	0	0	0	0	
<b>Spolu</b>		<b>486</b>	<b>2</b>	<b>6</b>	<b>196</b>	<b>5</b>	<b>151</b>	<b>5</b>	<b>24</b>	<b>92</b>	<b>3</b>	<b>2</b>

**Odopretie vstupu štátnym príslušníkom tretích krajín na vonkajšej pozemnej hranici podľa hraničného priechodu, štátnej príslušnosti a dôvodov odopretia vstupu za obdobie I. polroka 2010**

	Dôvody odopretia vstupu										
	Spolu	Z toho:									
		A	B	C	D	E	F	G	H1	H2	I
<b>Ubl'a</b>	<b>79</b>	<b>0</b>	<b>0</b>	<b>8</b>	<b>0</b>	<b>55</b>	<b>10</b>	<b>6</b>	<b>0</b>	<b>0</b>	<b>0</b>
Z toho: Ukrajina	79	0	0	8	0	55	10	6	0	0	0
<b>Vyšné Nemecké</b>	<b>494</b>	<b>1</b>	<b>5</b>	<b>103</b>	<b>0</b>	<b>311</b>	<b>18</b>	<b>7</b>	<b>46</b>	<b>3</b>	<b>0</b>
Z toho: Ukrajina	466	1	5	98	0	300	18	6	35	3	0
Moldavsko	11	0	0	1	0	4	0	0	6	0	0
Rusko	11	0	0	4	0	5	0	0	2	0	0
Bielorusko	4	0	0	0	0	2	0	1	1	0	0
Čierna Hora	1	0	0	0	0	0	0	0	1	0	0
Macedónsko	1	0	0	0	0	0	0	0	1	0	0
<b>Veľké Slomence</b>	<b>26</b>	<b>0</b>	<b>0</b>	<b>1</b>	<b>0</b>	<b>22</b>	<b>2</b>	<b>1</b>	<b>0</b>	<b>0</b>	<b>0</b>
Z toho: Ukrajina	26	0	0	1	0	22	2	1	0	0	0
<b>Čierna nad Tisou</b>	<b>12</b>	<b>0</b>	<b>0</b>	<b>10</b>	<b>2</b>	<b>0</b>	<b>0</b>	<b>0</b>	<b>0</b>	<b>0</b>	<b>0</b>
Z toho: Ukrajina	9	0	0	9	0	0	0	0	0	0	0
Rusko	1	0	0	1	0	0	0	0	0	0	0
Turecko	1	0	0	0	1	0	0	0	0	0	0
Gruzínsko	1	0	0	0	1	0	0	0	0	0	0
<b>Spolu</b>	<b>611</b>	<b>1</b>	<b>5</b>	<b>122</b>	<b>2</b>	<b>388</b>	<b>30</b>	<b>14</b>	<b>46</b>	<b>3</b>	<b>0</b>

**Odopretie vstupu štátnym príslušníkom tretích krajín na vonkajšej hranici - letiská podľa hraničného priechodu, štátnej príslušnosti a dôvodov odopretia vstupu za obdobie I. polroka 2010**

	Dôvody odopretia vstupu										
	Spolu	Z toho:									
		A	B	C	D	E	F	G	H1	H2	I
<b>letisko Bratislava</b>	<b>10</b>	<b>0</b>	<b>4</b>	<b>1</b>	<b>0</b>	<b>0</b>	<b>0</b>	<b>0</b>	<b>5</b>	<b>0</b>	<b>0</b>
Z toho: Nezistená št. prísl.	4	0	4	0	0	0	0	0	0	0	0
India	3	0	0	0	0	0	0	0	3	0	0
Nigéria	1	0	0	1	0	0	0	0	0	0	0
Alžírsko	1	0	0	0	0	0	0	0	1	0	0
Albánsko	1	0	0	0	0	0	0	0	1	0	0
<b>letisko Poprad</b>	<b>1</b>	<b>0</b>	<b>0</b>	<b>1</b>	<b>0</b>	<b>0</b>	<b>0</b>	<b>0</b>	<b>0</b>	<b>0</b>	<b>0</b>
Z toho: Pakistan	1	0	0	1	0	0	0	0	0	0	0
<b>letisko Košice</b>	<b>0</b>	<b>0</b>	<b>0</b>	<b>0</b>	<b>0</b>	<b>0</b>	<b>0</b>	<b>0</b>	<b>0</b>	<b>0</b>	<b>0</b>
<b>malé letiská</b>	<b>0</b>	<b>0</b>	<b>0</b>	<b>0</b>	<b>0</b>	<b>0</b>	<b>0</b>	<b>0</b>	<b>0</b>	<b>0</b>	<b>0</b>
<b>Spolu</b>	<b>11</b>	<b>0</b>	<b>4</b>	<b>2</b>	<b>0</b>	<b>0</b>	<b>0</b>	<b>0</b>	<b>5</b>	<b>0</b>	<b>0</b>

## 2.6 Nelegálna migrácia formou prevádzachstva

### 2.6.1 Prevádzachstvo

Realizované prípady prevádzachstva za obdobie I. polroka rokov: 2009 a 2010

Zločin prevádzachstva §355 Tr. Zákona (do roku 2005 trestný čin podľa §171a)	I. polrok 2009	I. polrok 2010
Poččet podnetov (dokumentované prípady prevádzachstva)	30	30
Podnety so vzneseným obvinením (prípady prevádzachstva, v ktorých bolo vznesené obvinenie)	19	15
Poččet podozrivých prevádzachčov (zistených prevádzachčov)	83	106
Prevádzachči so vzneseným obvinením (ktorým bolo vznesené obvinenie)	52	55
Prevedení migranti	1 345	819
Zadržaní migranti	184	376
Poččet skutkov	79	85

Podnety podané NJBPNM pre zločin prevádzachstva podľa štátnej hranice SR za obdobie I. polroka 2010

	Poččet podaných podnetov	Poččet prevádzachčov	Poččet obvinených prevádzachčov	Poččet prevedených migrantov s prevádzachčom
<b>Vonkajšia hranica spolu</b>	<b>8</b>	<b>18</b>	<b>13</b>	<b>89</b>
Z toho:				
pozemná hranica	8	18	13	89
letiská (mimo-schengenské linky)	0	0	0	0
<b>Vnútoraná hranica spolu</b>	<b>15</b>	<b>66</b>	<b>30</b>	<b>323</b>
Z toho:				
štátna hranica s Rakúskom	8	47	23	280
štátna hranica s Maďarskom	4	15	3	30
štátna hranica s Českom	0	0	0	0
štátna hranica s Poľskom	3	4	4	13
letiská (vnútro-schengenské linky)	0	0	0	0
<b>Vnútrozemie</b>	<b>7</b>	<b>22</b>	<b>12</b>	<b>407</b>
<b>Spolu</b>	<b>30</b>	<b>106</b>	<b>55</b>	<b>819</b>

Údaje poskytnuté NJBPNM ÚHCP MV SR



## Štátna príslušnosť prevádzáčov a migrantov za obdobie I. polroka 2010

Prevádzачi	
Štátna príslušnosť	Počet
Bangladéš	1
Čína	2
Gruzínsko	2
India	2
Macedónsko	2
Moldavsko	3
Nezistené	25
Pakistan	3
Poľsko	2
Rusko	2
Slovensko	48
Sýria	1
Ukrajina	13
---	---
---	---
---	---
<b>Spolu</b>	<b>106</b>

Migranti		
Štátna príslušnosť	Prevedení	Z toho zadržaní
Afganistan	113	26
Bangladéš	62	0
Čína	19	1
Gruzínsko	6	2
India	66	9
Moldavsko	61	7
Nezistené	12	0
Palestína	7	7
Pakistan	77	9
Rusko (Čečensko)	8	8
Somálsko	4	4
Srbsko	45	0
Sýria	9	8
Tunisko	1	0
Ukrajina	311	295
Vietnam	18	0
<b>Spolu</b>	<b>819</b>	<b>376</b>

Údaje poskytnuté NJBPNM UHCP MV SR

### 2.6.2 Realizácia organizovaných a zločineckých skupín

Organizované a zločinecké skupiny v dokumentovaných prípadoch NJBPNM za obdobie I. polroka 2010

Skupina	Celkový počet podnetov	Počet obvinení v podnetoch	Celkom prevádzáčov	Vznesené obvinenie prevádzáčom
Organizovaná	7	4	50	32
Zločinecká	2	1	21	8
ITČ organizovaná (porušenie predpisov o štát. tech. opatreniach na označenie tovaru, skrátenie dane a poistného)	1	0	5	0

## 2.7 Návratová politika

### 2.7.1 Readmisia týkajúca sa nelegálnej migrácie

Prehľad o odovzdaných a prijatých osobách podľa readmisných dohôd za obdobie I. polroka rokov: 2009 a 2010 v rámci nelegálnej migrácie

Readmisná dohoda so štátom:	I. polrok 2009		I. polrok 2010	
	Odovzdané osoby (zo SR)	Prijaté osoby (do SR)	Odovzdané osoby (zo SR)	Prijaté osoby (do SR)
Ukrajina	226	4	140	3
Rakúsko	0	1	1	1
Maďarsko	3	1	2	4
Česko	2	4	0	9
Poľsko	0	0	0	1
Švajčiarsko	0	0	0	3
<b>Spolu</b>	<b>231</b>	<b>10</b>	<b>143</b>	<b>21</b>

Zdroj: databáza nelegálnej migrácie CASR ÚHCP MV SR.

Poznámka:

ide o odovzdané a prijaté osoby podľa readmisných dohôd v hodnotenom období bez ohľadu na to, v akom období boli osoby zadržané v rámci nelegálnej migrácie útvarom PZ SR alebo útvarom iného štátu.

Prehľad o prijatých osobách na územie SR podľa readmisných dohôd týkajúcich sa nelegálnej migrácie za I. polrok 2010

Štátna príslušnosť	Spolu	Z toho:					
		Rakúsko	Maďarsko	Česko	Poľsko	Švajčiarsko	Ukrajina
Ukrajina	4	1	0	3	0	0	0
Vietnam	4	0	0	3	1	0	0
Moldavsko	3	0	2	1	0	0	0
Uzbekistan	3	0	0	0	0	3*	0
Afganistan	1	0	1	0	0	0	0
Bosna a Hercegovina	1	0	1	0	0	0	0
Rusko	1	0	0	1	0	0	0
Slovensko	1	0	0	0	0	0	1
Spojené kráľ. V. Británie a S. Írska	1	0	0	0	0	0	1
Srbsko	1	0	0	1	0	0	0
Taliansko	1	0	0	0	0	0	1
<b>Spolu</b>	<b>21</b>	<b>1</b>	<b>4</b>	<b>9</b>	<b>1</b>	<b>3</b>	<b>3</b>

\* v zmysle readmisnej dohody zo Švajčiarska do SR odovzdaní cez OHK PZ Bratislava Ružinov – letisko

**Prehľad o odovzdaných osobách z územia SR podľa readmisnej dohody medzi vládou Slovenskej republiky a vládou Ukrajiny za obdobie I. polroka rokov: 2009 a 2010**

Štátna príslušnosť	I. polrok 2009
Moldavsko	60
Gruzínsko	43
Afganistan	29
Pakistan	24
Arménsko	19
Ukrajina	14
Rusko	13
Srí Lanka	7
India	6
Bangladéš	5
Azerbajdžan	2
Turecko	2
Bielorusko	1
Turkménsko	1
<b>Spolu</b>	<b>226</b>

Štátna príslušnosť	I. polrok 2010
Moldavsko	50
Afganistan	32
Ukrajina	15
Gruzínsko	13
Somálsko	8
Palestína	6
Arménsko	5
Pakistan	5
India	2
Irak	2
Čína	1
Rusko	1
---	---
---	---
<b>Spolu</b>	<b>140</b>

## 2.7.2 Dobrovoľné návraty

### Prehľad dobrovoľných návratov podľa krajiny návratu a projektov za obdobie I. polroka 2010

Krajina návratu	Spolu	Z toho:				
		Projekt „A“	Projekt „B“	Projekt „C“	Projekt „D“	Projekt „E“
Vietnam	21	0	10	0	11	0
Gruzínsko	18	0	16	0	2	0
Ukrajina	12	0	6	0	6	0
Rusko	9	0	1	0	5	3
Moldavsko	8	0	7	0	1	0
Čína	6	0	4	0	2	0
Egypt	3	0	2	0	1	0
Bielorusko	1	0	0	0	1	0
Brazília	1	0	0	0	1	0
Hongkong	1	0	0	0	1	0
Irán	1	0	0	0	1	0
Kolumbia	1	0	1	0	0	0
Kuba	1	0	1	0	0	0
Macedónsko	1	0	0	0	1	0
Srbsko (časť Kosovo)	1	0	1	0	0	0
<b>Spolu</b>	<b>85</b>	<b>0</b>	<b>49</b>	<b>0</b>	<b>33</b>	<b>3</b>

Údaje poskytnuté OCP ÚHCP MV SR na základe podkladov z Medzinárodnej organizácie pre migráciu IOM

#### Poznámka:

**Dobrovoľné návraty** - zahŕňajú návraty cudzincov z ÚPZC, z azylových zariadení MÚ MV SR a nelegálnych migrantov žijúcich na území SR mimo zariadení MV SR.

**Projekt „A“** - Zvyšovanie mechanizmov a harmonizácia štandardov v oblasti dobrovoľných návratov nelegálnych migrantov v členských štátoch EU v strednej Európe.

**Projekt „B“** - Pomoc pri návrate a reintegrácii neúspešných žiadateľov o azyl a nelegálnych migrantov zo Slovenskej republiky do krajiny pôvodu a Pomoc pri návrate a reintegrácii neúspešných žiadateľov o azyl a nelegálnych migrantov zo Slovenskej republiky do krajiny pôvodu II (1.4.2010).

**Projekt „C“** - Dohoda o spolupráci medzi Medzinárodnou organizáciou pre migráciu a Ministerstvom vnútra Slovenskej republiky o pomoci pri návrate neúspešných žiadateľov o azyl a nelegálnych migrantov do krajiny pôvodu.

**Projekt „D“** - Pomoc pri návrate a reintegrácii neúspešných žiadateľov o azyl a nelegálnych migrantov zo Slovenskej republiky do krajiny pôvodu a Pomoc pri návrate a reintegrácii neúspešných žiadateľov o azyl a nelegálnych migrantov zo Slovenskej republiky do krajiny pôvodu.

**Projekt „E“** – Projekt na pomoc pri zlúčení rodín v Dánsku

### 2.7.3 Dublinské transfery

Prehľad uskutočnených transferov podľa Nariadenia Rady (ES) č. 343/2003 (Dublinské nariadenie) podľa krajín za obdobie I. polroka 2010

Krajina	Spolu	Z toho:	
		Odovzdané osoby z územia SR	Prijaté osoby na územie SR
Rakúsko	55	14	41
Poľsko	13	13	0
Švajčiarsko	12	0	12
Veľká Británia	9	0	9
Nemecko	7	1	6
Belgicko	5	0	5
Česko	4	0	4
Grécko	4	4	0
Holandsko	4	0	4
Dánsko	2	1	1
Fínsko	2	0	2
Francúzsko	2	0	2
Maďarsko	2	2	0
Taliansko	2	0	2
Nórsko	1	0	1
Španielsko	1	1	0
<b>Spolu</b>	<b>125</b>	<b>36</b>	<b>89</b>

Údaje poskytnuté OCP ÚHCP MV SR

Poznámka:

**Uskutočnený transfer podľa Dublinského nariadenia** - ak SR odovzdá (vráti) štátneho príslušníka tretej krajiny inému členskému štátu, ktorý je kompetentný rozhodovať v azylovom konaní, alebo SR prijme štátneho príslušníka tretej krajiny z iného členského štátu, lebo je kompetentná rozhodovať v azylovom konaní.

**Prehľad uskutočnených transferov podľa Nariadenia Rady (ES) č. 343/2003 (Dublinské nariadenie) podľa štátnej príslušnosti za obdobie I. polroka 2010**

Štátna príslušnosť	Spolu	Z toho:	
		Odozvané osoby z územia SR	Prijaté osoby na územie SR
Rusko	35	13	22
Gruzínsko	27	1	26
India	16	3	13
Afganistan	11	6	5
Čína	6	1	5
Pakistan	6	4	2
Nigéria	5	5	0
Ukrajina	5	1	4
Vietnam	3	0	3
Arménsko	2	0	2
Irak	2	0	2
Alžírsko	1	0	1
Moldavsko	1	1	0
Palestína	1	0	1
Senegal	1	1	0
Srí Lanka	1	0	1
Srbsko	1	0	1
Tadžikistan	1	0	1
<b>Spolu</b>	<b>125</b>	<b>36</b>	<b>89</b>

Údaje poskytnuté OCP ÚHCP MV SR

**Prehľad o prijatých osobách na územie SR z jednotlivých krajín v členení podľa štátnej príslušnosti podľa Nariadenia Rady (ES) č. 343/2003 (Dublinské nariadenie) za obdobie I. polroka 2010**

Štátna príslušnosť	Spolu	Z toho krajina:											
		AT	DE	GB	NL	FR	CZ	DK	FI	IT	NO	CH	BL
Gruzínsko	26	16	3	0	2	1	0	0	0	0	0	3	1
Rusko	22	11	1	0	0	0	0	1	0	0	0	8	1
India	13	5	1	6	1	0	0	0	0	0	0	0	0
Afganistan	5	1	0	1	0	0	0	0	2	1	0	0	0
Čína	5	0	0	2	0	0	1	0	0	0	0	0	2
Ukrajina	4	4	0	0	0	0	0	0	0	0	0	0	0
Vietnam	3	0	1	0	0	0	2	0	0	0	0	0	0
Arménsko	2	1	0	0	0	0	1	0	0	0	0	0	0
Irak	2	0	0	0	1	1	0	0	0	0	0	0	0
Pakistan	2	0	0	0	0	0	0	0	0	1	0	0	1
Alžírsko	1	1	0	0	0	0	0	0	0	0	0	0	0
Palestína	1	0	0	0	0	0	0	0	0	0	1	0	0
Srbsko	1	1	0	0	0	0	0	0	0	0	0	0	0
Srí Lanka	1	0	0	0	0	0	0	0	0	0	0	1	0
Tadžikistan	1	1	0	0	0	0	0	0	0	0	0	0	0
<b>Spolu</b>	<b>89</b>	<b>41</b>	<b>6</b>	<b>9</b>	<b>4</b>	<b>2</b>	<b>4</b>	<b>1</b>	<b>2</b>	<b>2</b>	<b>1</b>	<b>12</b>	<b>5</b>

Udaje poskytnuté OCP UHCP MV SR

AT- Rakúsko  
DE – Nemecko  
GB - Veľká Británia  
NL - Holandsko  
FR - Francúzsko  
CZ - Česko  
DK – Dánsko

FI - Fínsko  
IT - Taliansko  
NO - Nórsko  
CH - Švajčiarsko  
BL - Belgicko

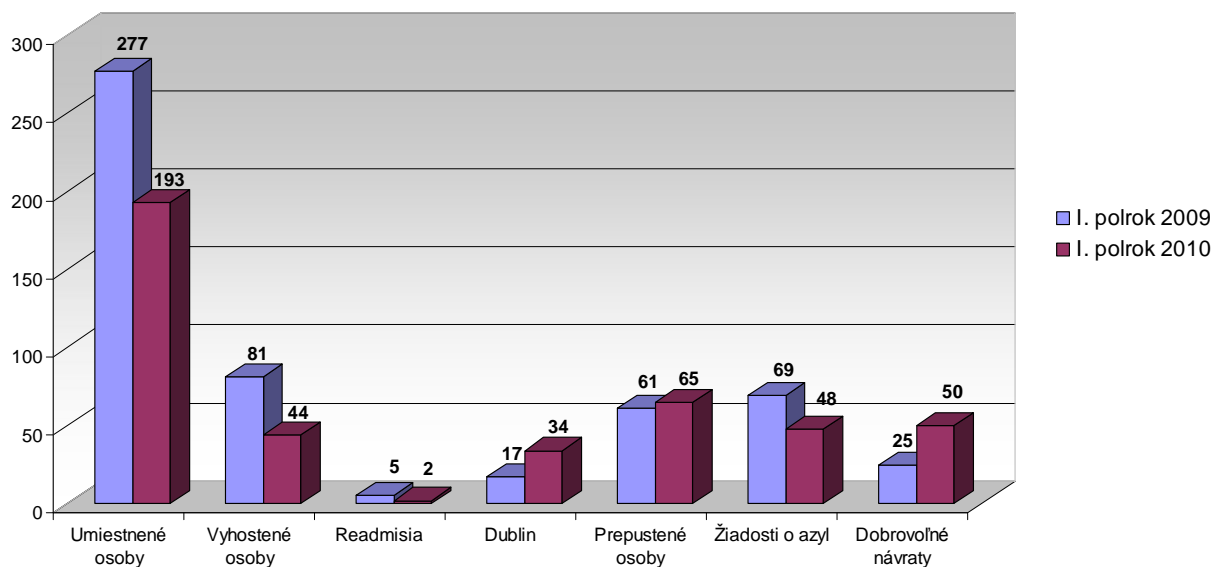
## 2.7.4 Útvary policajného zaistenia pre cudzincov

Činnosť útvarov policajného zaistenia pre cudzincov za obdobie I. polroka rokov: 2009 a 2010

	I. polrok 2009			I. polrok 2010		
	Spolu	Z toho:		Spolu	Z toho:	
		ÚPZC Medveďov	ÚPZC Sečovce		ÚPZC Medveďov	ÚPZC Sečovce
Umiestnené osoby	277	173	104	193	108	85
Vyhostené osoby	81	53	28	44	38	6
Readmisia	5	4	1	2	2	0
Dublin	17	14	3	34	22	12
Prepustené osoby	61	43	18	65	28	37
Žiadosti o azyl	69	51	18	48	32	16
Dobrovoľné návraty	25	19	6	50	26	24

Údaje poskytnuté ÚPZC Medveďov a ÚPZC Sečovce

Činnosť útvarov policajného zaistenia pre cudzincov  
za obdobie I. polroka rokov: 2009 a 2010





**Činnosť útvaru policajného zaistenia pre cudzincov Medved'ov podľa štátnej príslušnosti za obdobie I. polroka 2010**

Štátna príslušnosť	Z toho:						
	Umiestnené osoby	Vyhostené osoby	Readmisia	Dublin	Prepustené osoby	Žiadosti o azyl	Dobrovoľné návraty
Afganistan	3	0	0	4	1	6	0
Alžírsko	2	0	0	0	1	0	0
Arménsko	0	0	0	0	0	0	0
Bangladéš	0	0	0	0	1	2	0
Bez štátnej prísl.	1	0	0	0	0	0	0
Bosna a Hercegovina	1	0	1	0	0	0	0
Brazília	1	0	0	0	0	0	1
Bulharsko	1	1	0	0	0	0	0
Čína	9	2	0	0	0	2	3
Egypt	2	0	0	0	0	0	2
Gruzínsko	8	3	0	1	4	0	3
Irak	1	0	0	0	0	0	0
Irán	1	0	0	0	0	1	0
India	5	0	0	3	1	5	0
Kongo	1	0	0	0	0	1	0
Macedónsko	1	2	0	0	0	0	1
Moldavsko	10	2	0	0	1	0	5
Nezistená št. prísl.	3	0	0	0	0	0	0
Niger	0	0	0	0	1	0	0
Nigéria	5	0	0	5	1	1	0
Pakistan	7	0	0	4	0	0	0
Rusko	8	3	0	3	0	1	1
Senegal	1	0	0	1	0	0	0
Somálsko	1	0	0	0	0	0	0
Srbsko	2	2	0	0	0	0	0
Srí Lanka	0	0	0	0	2	0	0
Tadžikistan	0	0	0	0	0	0	0
Turecko	0	1	0	0	0	0	0
Ukrajina	22	21	0	1	5	5	3
Vietnam	12	1	1	0	10	8	7
<b>Spolu</b>	<b>108</b>	<b>38</b>	<b>2</b>	<b>22</b>	<b>28</b>	<b>32</b>	<b>26</b>

Údaje poskytnuté ÚPZC Medved'ov

**Činnosť útvaru policajného zaistenia pre cudzincov Sečovce podľa štátnej príslušnosti za obdobie I. polroka 2010**

Štátna príslušnosť	Z toho:						
	Umiestnené osoby	Vyhostené osoby	Readmisia	Dublin	Prepustené osoby	Žiadosti o azyl	Dobrovoľné návraty
Afganistan	11	0	0	1	10	2	0
Alžírsko	1	0	0	0	1	0	0
Arménsko	0	0	0	0	1	0	0
Bangladéš	2	0	0	0	0	0	0
Bez štátnej prísl.	0	0	0	0	1	0	0
Čína	2	0	0	1	2	0	1
Gruzínsko	17	0	0	0	6	3	6
India	1	0	0	0	1	1	0
Irán	5	0	0	0	5	5	0
Moldavsko	9	3	0	1	1	0	2
Namíbia	1	0	0	0	1	0	0
Pakistan	2	0	0	0	4	0	0
Rusko	9	0	0	9	0	0	1
Somálsko	4	0	0	0	3	4	0
Srbsko	1	0	0	0	0	0	0
Sýria	1	1	0	0	0	0	0
Tadžikistan	1	0	0	0	0	0	0
Ukrajina	11	2	0	0	0	1	8
Vietnam	7	0	0	0	1	0	6
<b>Spolu</b>	<b>85</b>	<b>6</b>	<b>0</b>	<b>12</b>	<b>37</b>	<b>16</b>	<b>24</b>

Údaje poskytnuté ÚPZC Sečovce

Poznámka:

**Umiestnené osoby:**

ide o osoby, ktoré boli umiestnené v útvaroch policajného zaistenia pre cudzincov v období 01. 01. - 30. 06. 2010.

**Činnosť ÚPZC:**

ide o činnosť, ktorú ÚPZC vykonal s osobami v období 01. 01. - 30. 06. 2010 bez ohľadu na to, kedy boli umiestnené do ÚPZC.

**Prepustené osoby:**

prevoz do záchytného tábora, odovzdanie mimo ÚPZC, prepustenie podľa § 63, písm. f) zákona č. 48/2002 Z. z. v znení neskorších predpisov.

## 2.7.5 Evidencia nežiaducích osôb

### Prehľad nežiaducích osôb podľa štátnej príslušnosti za obdobie I. polroka rokov: 2009 a 2010 - TOP 10

Štátna príslušnosť	I. polrok 2009		
	Spolu	Z toho:	
		AV	SV
Ukrajina	217	187	30
Vietnam	95	93	2
Moldavsko	72	67	5
Gruzínsko	54	54	0
Pakistan	44	43	1
Afganistan	34	34	0
Rusko	23	21	2
Čína	19	18	1
Kórejská republika	17	17	0
India	16	16	0
ostatné	93	90	3
<b>Spolu</b>	<b>684</b>	<b>640</b>	<b>44</b>

Štátna príslušnosť	I. polrok 2010			
	Spolu	Z toho:		
		AV	SV	ZV*
Ukrajina	189	160	27	2
Moldavsko	59	55	4	0
Afganistan	37	37	0	0
Gruzínsko	27	26	0	1
Čína	15	15	0	0
Rusko	14	14	0	0
Somálsko	12	12	0	0
Vietnam	12	12	0	0
Pakistan	8	7	1	0
Kórejská republika	7	6	1	0
ostatné	40	34	1	5
<b>Spolu</b>	<b>420</b>	<b>378</b>	<b>34</b>	<b>8</b>

\* zákaz vstupu, § 57 ods.14 zákona č.48/2002 Z.z.

Zdroj: Informačný systém Evidencia nežiaducích osôb, blokovaných osôb, dopravných prostriedkov a vecí na hraničných prechodoch.

Poznámka:

Evidencia nežiaducích osôb obsahuje informácie o cudzincoch,

- a) ktorí boli administratívne vyhostení, alebo im bol uložený zákaz vstupu v zmysle zákona č.48/2002 Z.z. v znení neskorších predpisov,
- b) ktorým bol uložený trest vyhostenia, alebo trest zákazu pobytu.

**Prehľad o počte osôb zaradených do evidencie nežiaducich osôb v SR podľa dôvodov za obdobie I. polroka rokov: 2009 a 2010**

<b>Dôvod</b>	<b>I. polrok 2009</b>	<b>I. polrok 2010</b>
Vstup alebo zdržiavanie sa na území SR bez oprávnenia	486	203
Iným spôsobom závažne poruší alebo opakovane porušuje všeobecne záväzné právne predpisy	17	40
Vykonávanie inej činnosti, než na akú bolo udelené povolenie na prechodný pobyt alebo vízum	28	9
Pri kontrole predloženie falošného alebo pozmeneného dokladu alebo doklad inej osoby	5	3
Právoplatné odsúdenie za úmyselný trestný čin a nebol uložený trest vyhostenia	15	8
Zdržiavanie sa na území SR na zákl. medzinárodnej zmluvy alebo rozhodnutia vlády SR a koná v rozpore s touto zmluvou alebo rozhodnutím	22	5
Zánik účelu udeleného povolenia na prechodný pobyt a cudzinec túto skutočnosť neoznámil policajnému útvaru	55	15
Ohrozenie bezpečnosti štátu, verejného poriadku, zdravia alebo práva a slobody iných a na vymedzených územiach aj prírody	4	71
Uzavretie manželstva s cieľom získať povolenie na pobyt	1	0
V konaní o udelenie povolenia na pobyt sú uvedené nepravdivé, neúplné alebo zavádzajúce údaje alebo predložené falošné alebo pozmenené doklady alebo doklad inej osoby	7	24
Zákaz vstupu - ak cudzinec pri hraničnej kontrole podľa osobitného predpisu* predloží falošný alebo pozmenený doklad alebo doklad inej osoby	0	8
Súdne vyhostenie (zákon č.300/2005 Z. z., Trestný zákon)	44	34
<b>Spolu</b>	<b>684</b>	<b>420</b>

## 2.7.6 Vydanie a výkon rozhodnutia o administratívnom a súdnom vyhostení v rámci nelegálnej migrácie

Počet vydaných a vykonaných rozhodnutí o administratívnom alebo súdnom vyhostení za obdobie I. polroka 2010

Štátna príslušnosť	Vydanie rozhodnutia	Výkon rozhodnutia		
		Spolu	Z toho:	
			AV, SV vydané v predchádzajúcom období	AV, SV vydané v období 01. 01. – 30. 06. 2010
Ukrajina	156	95	7	88
Moldavsko	66	63	3	60
Afganistan	40	37	4	33
Gruzínsko	30	20	2	18
Čína	20	5	1	4
Vietnam	17	13	5	8
Rusko	15	12	1	11
Kórejská republika	12	0	0	0
Somálsko	12	8	0	8
Pakistan	7	6	0	6
Irán	6	0	0	0
Palestína	6	6	0	6
Srbsko	6	1	0	1
Arménsko	5	5	0	5
Brazília	4	1	0	1
India	3	2	0	2
Irak	2	2	0	2
Macedónsko	2	2	2	0
Nigéria	2	1	0	1
Malajzia	2	0	0	0
Turecko	2	1	1	0
Alžírsko	1	0	0	0
Bez štátnej prísl.	1	0	0	0
Haiti	1	1	0	1
Izrael	1	0	0	0
Líbya	1	0	0	0
Namíbia	1	0	0	0
Peru	1	0	0	0
Senegal	1	1	0	1
Spojené štáty	1	0	0	0
Sýria	1	1	0	1
Tadžikistan	1	0	0	0
Egypt	---	1	0	1
Hongkong	---	1	1	0
<b>Spolu</b>	<b>426</b>	<b>285</b>	<b>27</b>	<b>258</b>

Zdroj: databáza nelegálnej migrácie CASR ÚHCP MV SR.

Poznámka:

### Vydanie rozhodnutia:

ide o cudzincov, ktorým bolo vydané rozhodnutie o administratívnom alebo súdnom vyhostení týkajúce sa nelegálnej migrácie v období 01. 01. - 30. 06. 2010 (vrátane cudzincov zadržaných útvaram susedného štátu, resp. letecky akýmkoľvek iným štátom a odovzdaných na územie SR na základe readmisnej dohody) .

V tejto kategórii nie sú zahrnutí cudzinci, ktorým bolo vydané rozhodnutie o uložení zákazu vstupu na územie SR podľa § 57 ods.14 zákona č.48/2002 Z. z. v znení neskorších predpisov.

**Výkon rozhodnutia:**

ide o cudzincov, u ktorých bol výkon rozhodnutia o administratívnom alebo súdnom vyhostení zrealizovaný v období 01. 01. - 30. 06. 2010 (bez ohľadu na to, v akom období bolo AV, SV vydané) t.j. cudzinci skutočne opustili územie SR jedným z nasledujúcich spôsobov:

1. odovzdanie cudzinca zo SR v zmysle readmisných dohôd na územie tretieho štátu alebo iného členského štátu EÚ
2. eskorta cudzinca útvarmi PZ SR na územie tretieho štátu alebo iného členského štátu EÚ
3. overené vycestovanie cudzinca zo SR cez vonkajšiu hranicu v prípadoch zistenia neoprávneného pobytu na hraničnom priechode na výstupe zo SR
4. odovzdanie cudzinca zo SR v zmysle Dublinského dohovoru
5. dobrovoľný návrat do krajiny pôvodu (IOM).

## 2.8 Neoprávnený prevoz cigariet na vonkajšej hranici

Prehľad o počte zadržaných kusov cigariet na vonkajšej hranici - § 279 TZ za obdobie jednotlivých mesiacov I. polroka 2010

Kalendárny mesiac	Spolu počet kusov cigariet	Pozemná hranica			Vzdušná hranica		
		Spolu	Z toho:		Spolu	Z toho:	
			zo SR	do SR		zo SR	do SR
Január	31 560	31 560	0	31 560	0	0	0
Február	28 200	28 200	0	28 200	0	0	0
Marec	624 460	624 460	0	624 460	0	0	0
Apríl	1 157 550	1 157 550	0	1 157 550	0	0	0
Máj	320 600	320 600	0	320 600	0	0	0
Jún	1 025 840	1 025 840	0	1 025 840	0	0	0
<b>Spolu</b>	<b>3 188 210</b>	<b>3 188 210</b>	<b>0</b>	<b>3 188 210</b>	<b>0</b>	<b>0</b>	<b>0</b>

Udaje poskytnuté RHP Sobrance

**Zadržané cigarety v pôsobnosti RHP Sobrance v členení podľa miesta zadržania za obdobie I. polroka 2010**

	Počet prípadov	Počet kusov cigariet	Hodnota v €
<b>Cigarety zadržané na hraničnom priechode</b>	<b>36</b>	<b>484 330</b>	<b>54 454,12</b>
Z toho: u osôb	3	3 820	403,01
v autách	20	433 760	48 299,35
vo vlakoch	13	46 750	5 751,76
<b>Cigarety zadržané vo vnútrozemí</b>	<b>28</b>	<b>2 703 880</b>	<b>322 449,02</b>
Z toho: u osôb	8	10 320	1 087,17
v aute	8	535 760	64 838,96
v obci	5	617 600	76 377,81
v lesnom poraste	7	1 540 200	180 145,08
v rieke	0	0	0
<b>Spolu</b>	<b>64</b>	<b>3 188 210</b>	<b>376 903,14</b>

**Zadržané cigarety v členení podľa jednotlivých útvarov v pôsobnosti RHP Sobrance a miesta zadržania za obdobie I. polroka 2010**

	Počet prípadov	Počet kusov cigariet	Hodnota v €
<b>OHK PZ Zboj</b>	<b>2</b>	<b>4 520</b>	<b>557</b>
Z toho: vo vnútrozemí u osôb	2	4 520	557
<b>OHK PZ Topoľa</b>	<b>0</b>	<b>0</b>	<b>0</b>
<b>OHK PZ Ulič</b>	<b>1</b>	<b>480 000</b>	<b>57.921,07</b>
Z toho: vo vnútrozemí v lesnom poraste	1	480 000	57.921,07
<b>OHK PZ Ubľa</b>	<b>28</b>	<b>413 460</b>	<b>51.150,72</b>
Z toho: na hraničnom priechode v autách	18	31 480	3.310,55
na hraničnom priechode u osôb	3	3 720	403,01
vo vnútrozemí u osôb	1	160	16,88
vo vnútrozemí v lesnom poraste	3	277 200	34.010,62
vo vnútrozemí v obci	2	100 400	13.372,26
vo vnútrozemí v aute	1	400	37,4
<b>OHK PZ Podhorod'</b>	<b>3</b>	<b>770 620</b>	<b>86.687,73</b>
Z toho: vo vnútrozemí v lesnom poraste	2	715 400	79.882,62
vo vnútrozemí v obci	1	55 220	6.805,11
<b>OHK PZ Petrovce</b>	<b>1</b>	<b>64 200</b>	<b>7.179,5</b>
Z toho: vo vnútrozemí v obci	1	64 200	7.179,5
<b>OHK PZ Vyšné Nemecké</b>	<b>3</b>	<b>469 880</b>	<b>53.319,57</b>
Z toho: na hraničnom priechode v autách	2	402 280	44.988,8
vo vnútrozemí v lesnom poraste	1	67 600	8.330,77
<b>OHK PZ Maťovské Vojkovce</b>	<b>1</b>	<b>4 000</b>	<b>325,96</b>
Z toho: vo vnútrozemí v aute	1	4 000	325,96
<b>OHK PZ Veľké Slemence</b>	<b>5</b>	<b>5 640</b>	<b>513,29</b>
Z toho: vo vnútrozemí u osôb	5	5 640	513,29
<b>OHK PZ Čierna nad Tisou</b>	<b>13</b>	<b>46 750</b>	<b>5.751,76</b>
Z toho: na hraničnom priechode vo vlakoch	13	46 750	5.751,76
<b>MZJ PZ RHP Sobrance</b>	<b>7</b>	<b>929 140</b>	<b>113 496,54</b>
Z toho: vo vnútrozemí v aute	6	531 360	64.475,6
vo vnútrozemí v obci	1	397 780	49.020,94
<b>Spolu</b>	<b>64</b>	<b>3 188 210</b>	<b>376.903,14</b>

Udaje poskytnuté RHP Sobrance



## 2.9 Pozitívne lustrácie v pátracích evidenciách


Prehľad o počte realizovaných osôb a vecí na základe pátrania a blokovania za obdobie I. polroka 2010

		Spolu	Z toho:				
			RHCP Bratislava	RCP Nitra	RCP B. Bystrica	RHCP Prešov	RHP Sobrance
osoby	<b>Spolu</b>	<b>267</b>	<b>91</b>	<b>1</b>	<b>14</b>	<b>28</b>	<b>133</b>
	Z toho: PATROS	87	48	0	14	6	19
	IBO	1	0	0	0	0	1
	INO	14	5	0	0	0	9
	SIS	165	38	1	0	22	104
dopravné prostriedky	<b>Spolu</b>	<b>22</b>	<b>0</b>	<b>0</b>	<b>0</b>	<b>1</b>	<b>21</b>
	Z toho: PATRMV	5	0	0	0	1	4
	IBO	0	0	0	0	0	0
	SIS	17	0	0	0	0	17
veci (vrátane dokladov)	<b>Spolu</b>	<b>129</b>	<b>16</b>	<b>0</b>	<b>1</b>	<b>3</b>	<b>109</b>
	Z toho: PATRDOC	33	9	0	1	3	20
	IBO	0	0	0	0	0	0
	SIS	96	7	0	0	0	89

Pozitívne lustrácie osôb podľa čl. 96 Schengenského dohovoru podľa štátnej príslušnosti za obdobie I. polroka 2010

Štátna príslušnosť	Spolu	Z toho:			
		Vonkajšia pozemná hranica	Vonkajšia hranica - letiská	OCP PZ	iné
Ukrajina	24	20	0	0	4
India	3	3	0	0	0
Moldavsko	3	2	0	0	1
Macedónsko	2	1	1	0	0
Alžírsko	1	0	1	0	0
Chorvátsko	1	1	0	0	0
Nigéria	1	0	0	1	0
Rusko	1	1	0	0	0
Srbsko	1	0	0	0	1
<b>Spolu</b>	<b>37</b>	<b>28</b>	<b>2</b>	<b>1</b>	<b>6</b>

Údaje poskytnuté OCP ÚHCP MV SR



**Spracovalo:**

**Oddelenie analýzy rizík a štatistík**

**Centra analýzy a strategického riadenia**

**Úradu hraničnej a cudzineckej polície**

**Ministerstva vnútra Slovenskej republiky**

Vajnorská 25, 812 72 Bratislava  
Tel: +421961050778, Fax: +421961059170  
Email: [casr@minv.sk](mailto:casr@minv.sk)  
Internet: <http://www.minv.sk/?uhcp>  
Intranet: <http://uhcp.minv.sk/>