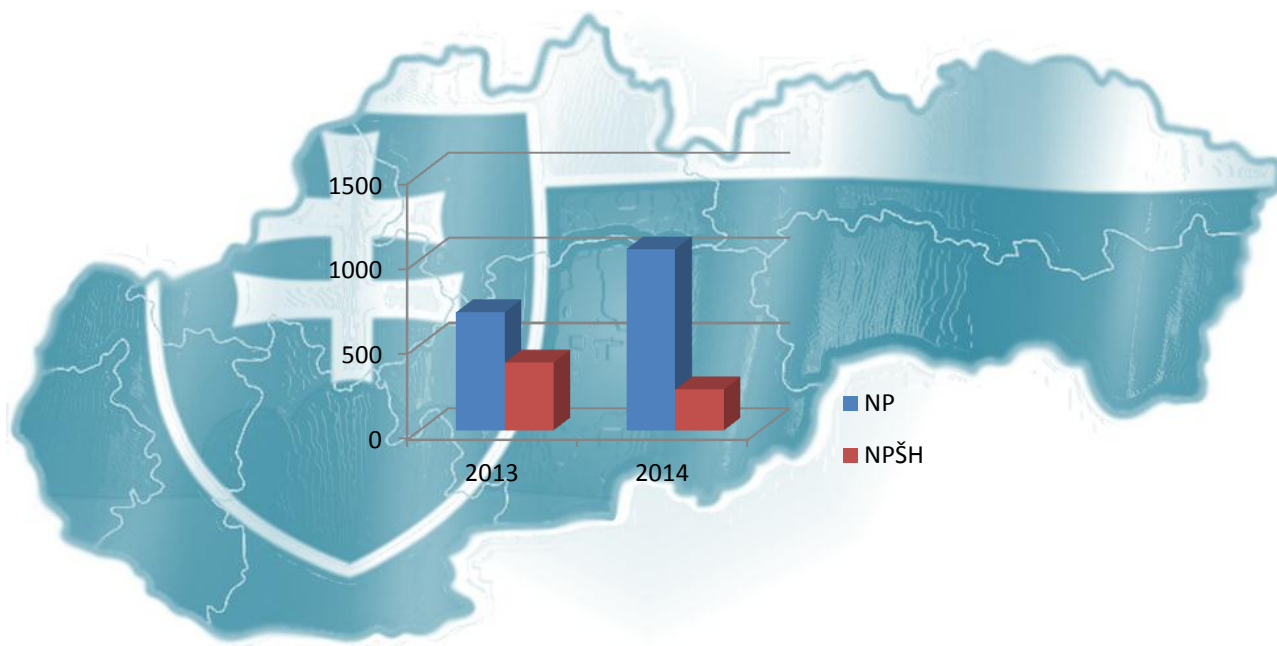


Prezídium Policajného zboru
Úrad hraničnej a cudzineckej polície

Štatistický prehľad legálnej a nelegálnej migrácie v Slovenskej republike



2014

OBSAH

1	LEGÁLNA MIGRÁCIA	7
1.1	Legálna migrácia podľa štátnej hranice.....	7
1.2	Pobyty cudzincov na území SR.....	9
1.3	Víza	20
2	NELEGÁLNA MIGRÁCIA	25
2.1	Neoprávnené prekročenie štátnej hranice SR.....	30
2.2	Neoprávnený pobyt na území SR	36
2.3	Maloletí bez sprievodu zadržaní pri NPŠH a NP	54
2.4	Žiadosti o azyl.....	55
2.5	Falšovanie a pozmeňovanie cestovných, pobytových a iných dokumentov.....	60
2.6	Odopretie vstupu.....	65
2.7	Prevádzачstvo a obchodovanie s ľuďmi.....	71
2.7.1	Realizácia organizovaných a zločineckých skupín	72
2.8	Návratová politika a prijatí cudzinci na územie SR	74
2.8.1	Readmisia	74
2.8.2	Dobrovoľné návraty.....	77
2.8.3	Dublinské transfery	79
2.8.4	Útvary policajného zaistenia pre cudzincov	82
2.8.5	Vydanie a výkon rozhodnutia o vyhostení	85
2.9	Neoprávnený prevoz cigariet na vonkajšej hranici.....	90
2.10	Pozitívne lustrácie v pátracích evidenciách.....	92

POUŽITÉ SKRATKY

AV – administratívne vyhostenie
CD – cestovný doklad
ES – Európske spoločenstvo
EÚ – Európska únia
GK SR – Generálny konzulát SR
HP – hraničný priechod
IBO – Evidencia blokováných osôb, dopravných prostriedkov a vecí na hraničných priechodoch
IDK – identifikačná karta
IOM – Medzinárodná organizácia pre migráciu
IS – informačný systém
MJ PZ – Mobilná jednotka PZ
MÚ MV SR – Migračný úrad MV SR
MV SR – Ministerstvo vnútra SR
MZVaEZ SR – Ministerstvo zahraničných vecí a európskych záležitostí SR
MZJ PZ – Mobilná zásahová jednotka PZ
NVIS – Národný vízový informačný systém
NJBPNM – Národná jednotka boja proti nelegálnej migrácii
NPŠH – Neoprávnené prekročenie štátnej hranice
NP – Neoprávnený pobyt
OA PZ – Oddelenie azylu PZ
OACD – Oddelenie analýzy cestovných dokladov
OCP PZ – Oddelenie cudzineckej polície PZ
OCP ÚHCP – Odbor cudzineckej polície ÚHCP
OCVO – Oddelenie centrálného vízového orgánu
OHK PZ – Oddelenie hraničnej kontroly PZ
OR PZ – Okresné riaditeľstvo PZ
PATRDOC – pátranie po dokumentoch
PATROS – pátranie po osobách
PATRMV – pátranie po motorových vozidlách
PNP – povolenie na pobyt
PP – priechodová pečiatka
P PZ – Prezídium Policajného zboru
PZ – Policajný zbor
RHCP – Riaditeľstvo hraničnej a cudzineckej polície
SIS – Schengenský informačný systém
SR – Slovenská republika
SV – súdne vyhostenie
TZ – Trestný zákon
ÚHCP – Úrad hraničnej a cudzineckej polície
ÚPZC – Útvar policajného zaistenia pre cudzincov
VIS – Vízový informačný systém

DEFINÍCIE POUŽITÝCH POJMOV

a) vnútorné hranice - sú úseky štátnej hranice SR, ktoré sú spoločnými pozemnými hranicami medzi členskými štátmi Schengenského priestoru – tvoria ich úseky štátnej hranice SR s Rakúskom, Maďarskom, Českom, Poľskom a letiská pre vnútorné linky (lety výlučne na územia členských štátov alebo z ich území a bez pristátia na území tretej krajiny),

b) vonkajšie hranice - sú úseky štátnej hranice SR, ktoré sú spoločnou pozemnou hranicou s nečlenským štátom a letiská, ak nie sú vnútornými hranicami; tvorí ich **pozemná hranica** – štátna hranica SR s Ukrajinou a **letiská**,

c) neoprávnené prekročenie štátnej hranice – vonkajšia hranica (pozemná, letiská) – v tejto kategórii sú zahrnuté všetky konania cudzincov, ktorí neoprávnenne prekročili, alebo sa pokúsili neoprávnenne prekročiť hranicu SR bez ohľadu na smer prekročenia, pričom čas medzi ich zadržaním a prekročením hranice je menší ako 48 hodín a na území SR boli zadržaní hliadkou, ktorej úlohou je kontrola hraníc.

Do kategórie NPŠH sú zahrnuté aj prípady readmisie, keď cudzinci boli zadržaní mimo územia SR útvaram iného štátu a na územie SR boli vrátení na základe readmisnej dohody po neoprávnenom prekročení hranice zo SR,

d) neoprávnený pobyt na území SR - v tejto kategórii sú zahrnuté všetky konania cudzincov, ktorí sa na území SR zdržiavajú v rozpore so zákonom, osobitným predpisom alebo medzinárodnou zmluvou, bez ohľadu na skutočnosť, či vstúpili alebo sa zdržiavali na území SR oprávnenne alebo neoprávnenne, alebo ak takáto skutočnosť bola zistená počas hraničnej kontroly na výstupe z územia SR na vonkajšej hranici, okrem pokusu o NPŠH.

Členenie neoprávneného pobytu:

- vo vnútrozemí:

- **po legálnom vstupe do SR** - do tejto skupiny sú zaraďovaní cudzinci, ktorí boli zadržaní vo vnútrozemí z dôvodu neoprávneného pobytu na našom území, ktorí vstúpili (resp. mohli vstúpiť) na územie SR legálne, ale v čase zistenia sa nachádzali na našom území neoprávnenne (prekročenie doby stanovenej vo víze, v povolení na pobyt, vykonávanie nelegálnej práce ...),
- **po nelegálnom vstupe do SR**- do tejto skupiny sú zaraďovaní cudzinci, ktorí boli zadržaní vo vnútrozemí z dôvodu neoprávneného pobytu na našom území, ktorých vstup na územie SR bol nelegálny,
- **po nezistenom vstupe do SR** - do tejto skupiny sú zaraďovaní cudzinci, ktorí boli zadržaní vo vnútrozemí z dôvodu neoprávneného pobytu na našom území, ale nebolo vierohodne preukázané, že ich vstup na územie SR bol buď legálny alebo nelegálny,
- **v priestore letiska** – do tejto skupiny sú zaraďovaní cudzinci zadržaní na letiskách z dôvodu neoprávneného pobytu,

- **na vnútorných hraniciach** - do tejto skupiny sú zaraďovaní štátni príslušníci tretích krajín, ktorí boli zadržaní hliadkou SR, ktorá plní úlohy pri vykonávaní kompenzačných opatrení (napr. kontroly v blízkosti vnútornej hranice, náhodné kontroly vnútro-schengenských letov, spoločné pohraničné hliadky),

- **na hraničnom priechode pri výstupe zo SR** v členení na pozemnú hranicu a letiská (mimo-schengenské linky) – do tejto skupiny sú zaraďovaní cudzinci, ktorých neoprávnený pobyt na území SR bol zistený počas hraničnej kontroly na výstupe z územia SR do tretej krajiny,

- **po vrátení z iného členského štátu** – do tejto skupiny sú zaraďovaní cudzinci, ktorí boli zadržaní mimo územia SR útvarom iného štátu a na územie SR boli vrátení na základe Dublinského nariadenia alebo na základe readmisných dohôd a neboli predtým zadržaní na neoprávnenom pobyte,

e) odopretie vstupu štátnemu príslušníkovi tretej krajiny – sú tu zaraďovaní štátni príslušníci tretích krajín (okrem tých, ktorí sú rodinnými príslušníkmi občanov Únie), ktorým bol na hraničnom priechode formálne odopretý vstup na územie SR z dôvodov uvedených v článku 13 Kódexu schengenských hraníc,

f) zamietnutie vstupu občanovi Únie a rodinnému príslušníkovi občana Únie - sú tu zaraďovaní občania Únie a rodinní príslušníci občanov Únie, ktorým bol na hraničnom priechode zamietnutý vstup na územie SR podľa ustanovenia § 11 zákona č. 404/2011 Z. z. o pobyte cudzincov a o zmene a doplnení niektorých zákonov (ďalej len „zákon o pobyte cudzincov“),

g) občan EÚ je každý, kto nie je štátnym občanom SR a je štátnym občanom niektorého členského štátu (členským štátom sa rozumie členský štát EÚ, iný štát, ktorý je zmluvnou stranou Dohody o Európskom hospodárskom priestore a Švajčiarsko),

h) štátny príslušník tretej krajiny - je každá osoba, ktorá nie je štátnym občanom SR, ani občanom EÚ (štátnym príslušníkom tretej krajiny sa rozumie aj osoba bez štátnej príslušnosti),

i) nelegálny migrant - je osoba zadržaná za neoprávnené prekročenie štátnej hranice SR alebo neoprávnený pobyt na území SR,

j) readmisia týkajúca sa nelegálnej migrácie - je odovzdanie a prijatie osôb podľa readmisných dohôd, ak predtým došlo k neoprávnenému prekročeniu štátnej hranice SR alebo k neoprávnenému pobytu po nelegálnom vstupe takýmito osobami,

k) vízum – povolenie členského štátu schengenského priestoru (ďalej len „členský štát“), ktoré sa vyžaduje pre tranzit alebo vstup s cieľom predpokladaného pobytu v členskom štáte alebo v niekoľkých členských štátoch. Charakter víza sa určí v súlade s týmito pojmami:

- **schengenské vízum typu A (letiskové tranzitné vízum)** – vízum platné na tranzit cez medzinárodné tranzitné priestory jedného alebo viacerých letísk členských štátov,

- **schengenské vízum typu C (jednotné vízum, vízum s obmedzenou územnou platnosťou)** - povolenie udelené členským štátom na tranzit cez územie členských štátov alebo plánovaný pobyt na ich území v trvaní nie viac ako 90 dní v rámci akéhokoľvek 180-dňového obdobia a na tranzit cez medzinárodné tranzitné priestory letísk členských štátov,

- **národné vízum typu D (dlhodobé)** - povolenie udelené členským štátom, ktoré sa vyžaduje pre vstup s cieľom predpokladaného pobytu v tomto členskom štáte na obdobie dlhšie ako tri mesiace, najviac na jeden rok.

1 LEGÁLNA MIGRÁCIA

1.1 Legálna migrácia podľa štátnej hranice

Prehľad o počte osôb a dopravných prostriedkov, ktoré legálne prekročili vonkajšiu hranicu, podľa smeru pohybu za obdobie rokov: 2013 a 2014

		2013		2014	
		zo SR	do SR	zo SR	do SR
POZEMNÁ HRANICA	Počet osôb podľa smeru pohybu spolu	896 348	965 668	890 124	927 529
	Z toho:				
	občania EÚ a občania SR	478 145	496 058	461 852	471 551
	štátni príslušníci tretích krajín	418 203	469 610	428 272	455 978
	Počet osôb spolu	1 862 016		1 817 653	
	Počet dopravných prostriedkov podľa smeru pohybu spolu	397 623	446 920	398 036	432 831
	Z toho:				
	osobné automobily	335 972	363 147	343 611	362 498
	autobusy	4 226	4 724	4 172	4 440
	nákladné automobily	50 432	72 045	43 381	59 008
osobné vlaky	1 451	1 440	1 459	1 460	
nákladné vlaky	5 542	5 564	5 413	5 425	
Počet dopravných prostriedkov spolu	844 543		830 867		
LETISKÁ	Počet osôb podľa smeru pohybu spolu	499 513	484 335	522 294	518 245
	Z toho:				
	občania EÚ a občania SR	473 017	456 335	501 845	498 722
	štátni príslušníci tretích krajín	26 496	28 000	20 449	19 523
	Počet osôb spolu	983 848		1 040 539	
Počet dopravných prostriedkov (lietadiel) podľa smeru pohybu spolu	4 524	4 538	4 517	4 522	
Počet dopravných prostriedkov (lietadiel) spolu	9 062		9 039		
Spolu počet osôb	2 845 864		2 858 192		
Spolu počet dopravných prostriedkov	853 605		839 906		

Poznámka:

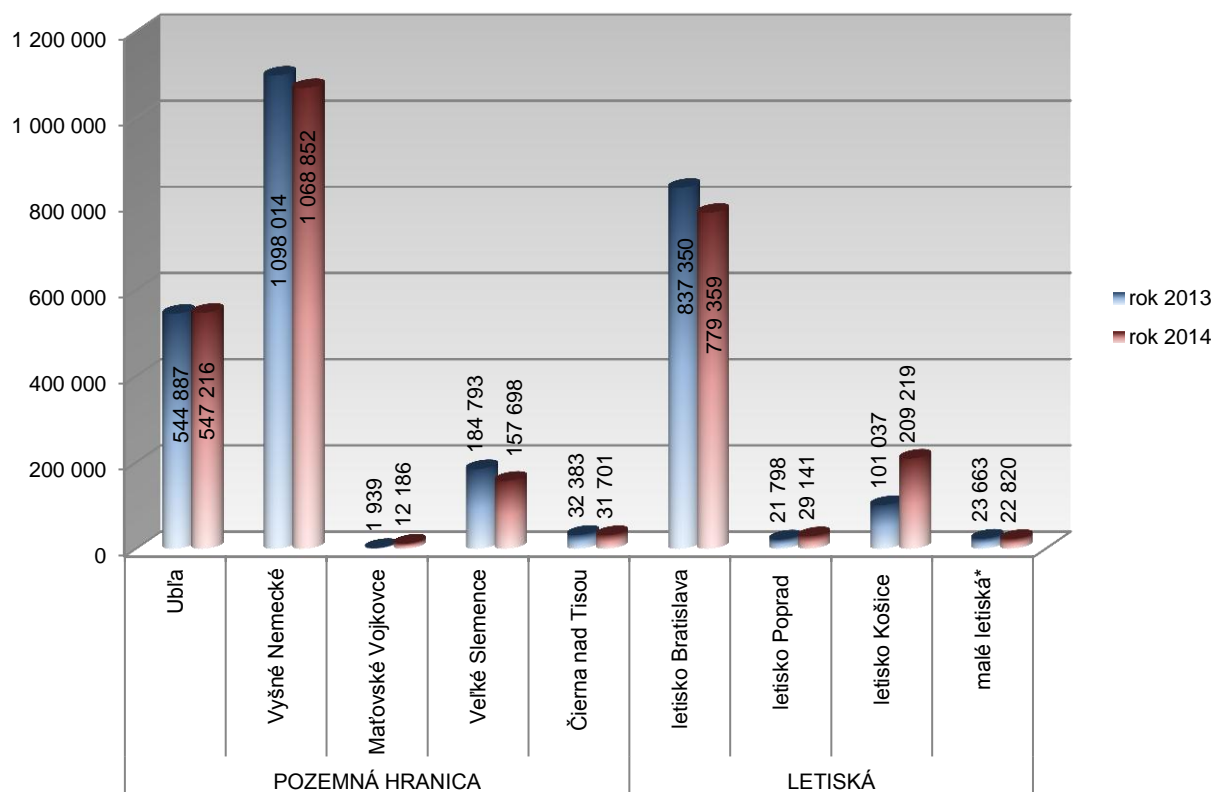
Pri letiskách sú do počtov zahrnuté len lietadlá a cestujúci na mimo-schengenských linkách.

Prehľad o počte osôb a dopravných prostriedkov, ktoré legálne prekročili vonkajšiu hranicu, podľa jednotlivých hraničných priechodov za obdobie rokov: 2013 a 2014

		2013		2014	
		Osoby	Dopravné prostriedky	Osoby	Dopravné prostriedky
POZEMNÁ HRANICA	Ubl'a	544 887	230 679	547 216	241 717
	Vyšné Nemecké	1 098 014	599 867	1 068 852	575 393
	Maťovské Vojkovce	1 939	6 361	12 186	6 365
	Veľké Slemence	184 793	-	157 698	-
	Čierna nad Tisou	32 383	7 636	31 701	7 392
LETISKÁ	letisko Bratislava	837 350	7 590	779 359	6 891
	letisko Poprad	21 798	262	29 141	285
	letisko Košice	101 037	923	209 219	1 529
	malé letiská*	23 663	287	22 820	334
SPOLU		2 845 864	853 605	2 858 192	839 906

* malé letiská (letiská Piešťany, Sliach, Nitra, Žilina a Prievidza sú hraničné priechody na malých letiskách podľa Úradného vestníka EÚ C 134)

Prehľad o počte osôb, ktoré legálne prekročili vonkajšiu hranicu, podľa jednotlivých hraničných priechodov za obdobie rokov: 2013 a 2014



1.2 Pobyty cudzincov na území SR

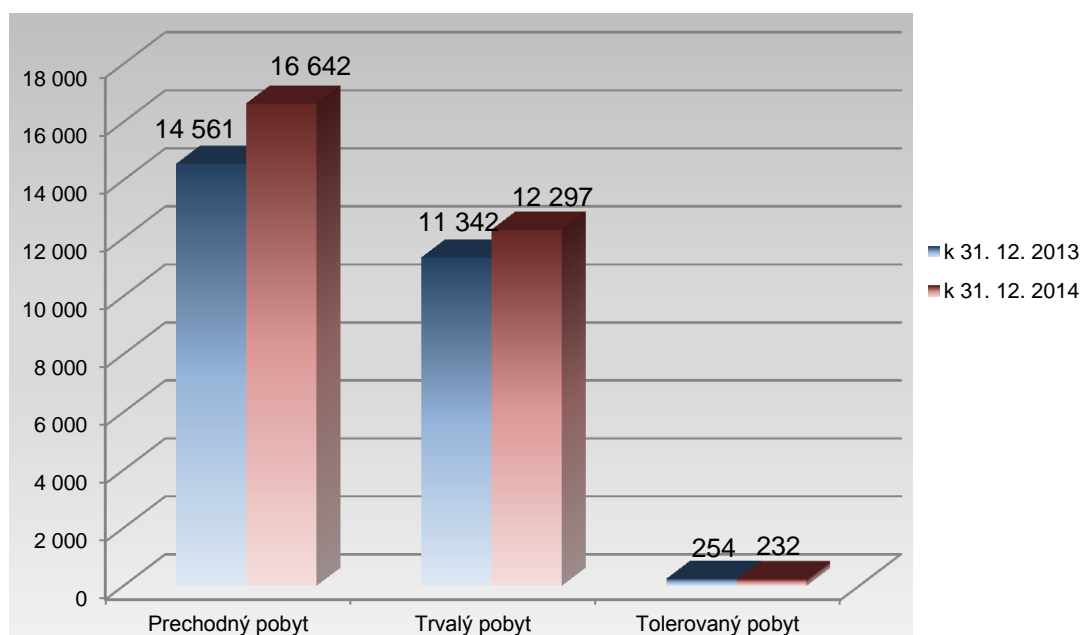
Počet platných pobytov pre cudzincov k 31. 12. 2013 a k 31. 12. 2014

Typ štátnej príslušnosti	k 31. 12. 2013	k 31. 12. 2014
Štátni príslušníci tretích krajín	26 157	29 171
Občania EÚ	45 492	47 544
SPOLU	71 649	76 715

Počet platných pobytov pre štátnych príslušníkov tretích krajín k 31. 12. 2013 a k 31. 12. 2014 podľa druhu pobytu

Druh pobytu	k 31. 12. 2013	k 31. 12. 2014
Prechodný pobyt	14 561	16 642
Trvalý pobyt	11 342	12 297
Tolerovaný pobyt	254	232
SPOLU	26 157	29 171

Počet platných pobytov pre štátnych príslušníkov tretích krajín platných k 31. 12. 2013 a k 31. 12. 2014



Počet platných pobytov pre štátnych príslušníkov tretích krajín k 31. 12. 2014 - TOP 40

Štátna príslušnosť	k 31. 12. 2014			
	Počet pobytov spolu	Z toho:		
		Prechodný	Trvalý	Tolerovaný
Ukrajina	8 033	4 955	3 040	38
Srbsko	4 648	4 143	490	15
Rusko	2 976	1 395	1 572	9
Vietnam	2 180	528	1 611	41
Čína	2 024	772	1 250	2
Kórejská republika	1 557	1 124	433	-
Spojené štáty, USA	903	442	457	4
Macedónsko	715	305	401	9
Turecko	464	266	193	5
Izrael	312	250	62	-
Irán	297	225	72	-
Bielorusko	255	118	135	2
India	255	122	123	10
Thajsko	246	151	94	1
Afganistan	222	155	63	4
Egypt	220	52	165	3
Sýria	214	126	87	1
Líbya	170	143	25	2
Brazília	163	69	94	-
Bosna a Hercegovina	158	54	101	3
Japonsko	154	95	59	-
Kazachstan	150	94	56	-
Mexiko	140	85	53	2
Tunisko	119	5	114	-
Saudská Arábia	117	111	6	-
Nigéria	111	12	97	2
Kanada	107	38	67	2
Moldavsko	100	20	62	18
Libanon	94	30	64	-
Arménsko	90	36	53	1
Palestína	87	49	38	-
Austrália	78	19	58	1
Albánsko	76	15	59	2
Filipíny	72	23	49	-
Pakistan	69	11	50	8
Kuba	67	7	60	-
Južná Afrika	65	13	52	-
Gruzínsko	65	26	36	3
Irak	64	36	25	3
Indonézia	61	32	29	-
ostatné štátne príslušnosti	1 273	490	742	41
SPOLU	29 171	16 642	12 297	232

Počet platných pobytov pre štátnych príslušníkov tretích krajín k 31. 12. 2013 - TOP 40

Štátna príslušnosť	k 31. 12. 2013			
	Počet pobytov spolu	Z toho:		
		Prechodný	Trvalý	Tolerovaný
Ukrajina	6 898	4 021	2 838	39
Srbsko	4 021	3 543	464	14
Rusko	2 633	1 201	1 426	6
Vietnam	2 089	539	1 504	46
Čína	1 926	775	1 149	2
Kórejská republika	1 528	1 128	400	-
Spojené štáty , USA	882	442	436	4
Macedónsko	656	274	372	10
Turecko	418	233	179	6
Izrael	272	217	55	-
India	256	135	108	13
Bielorusko	228	105	121	2
Afganistan	208	138	44	26
Thajsko	204	136	68	-
Egypt	193	39	152	2
Sýria	189	107	80	2
Líbya	174	150	22	2
Irán	172	114	58	-
Japonsko	149	98	51	-
Bosna a Hercegovina	145	44	98	3
Brazília	139	59	80	-
Mexiko	130	80	48	2
Kazachstan	127	79	48	-
Saudská Arábia	113	107	6	-
Tunisko	110	3	105	2
Nigéria	106	7	96	3
Kanada	102	35	65	2
Moldavsko	88	17	53	18
Arménsko	87	35	50	2
Libanon	83	26	57	-
Albánsko	79	10	68	1
Austrália	74	21	53	-
Gruzínsko	71	34	33	4
Palestína	66	34	32	-
Kuba	63	3	60	-
Pakistan	62	8	47	7
Irak	61	33	26	2
Južná Afrika	60	10	50	-
Indonézia	56	36	19	1
Jordánsko	55	19	36	-
ostatné štátne príslušnosti	1 184	466	685	33
SPOLU	26 157	14 561	11 342	254

Počet platných pobytov pre štátnych príslušníkov tretích krajín k 31. 12. 2013 a k 31. 12. 2014 podľa krajov a druhu pobytu

		k 31. 12. 2013	k 31. 12. 2014
Bratislavský kraj		10 234	11 944
Z toho:	Prechodný pobyt	6 477	7 650
	Trvalý pobyt	3 644	4 187
	Tolerovaný pobyt	113	107
Trnavský kraj		2 061	2 201
Z toho:	Prechodný pobyt	1 034	1 120
	Trvalý pobyt	967	1 018
	Tolerovaný pobyt	60	63
Trenčiansky kraj		1 468	1 568
Z toho:	Prechodný pobyt	742	780
	Trvalý pobyt	719	780
	Tolerovaný pobyt	7	8
Nitriansky kraj		2 162	2 332
Z toho:	Prechodný pobyt	1 078	1 179
	Trvalý pobyt	1 075	1 144
	Tolerovaný pobyt	9	9
Žilinský kraj		2 127	2 391
Z toho:	Prechodný pobyt	1 248	1 420
	Trvalý pobyt	868	958
	Tolerovaný pobyt	11	13
Banskobystrický kraj		1 468	1 642
Z toho:	Prechodný pobyt	618	762
	Trvalý pobyt	837	867
	Tolerovaný pobyt	13	13
Prešovský kraj		2 514	2 676
Z toho:	Prechodný pobyt	1 120	1 242
	Trvalý pobyt	1 368	1 425
	Tolerovaný pobyt	26	9
Košický kraj		4 123	4 417
Z toho:	Prechodný pobyt	2 244	2 489
	Trvalý pobyt	1 864	1 918
	Tolerovaný pobyt	15	10
Spolu		26 157	29 171
Z toho:	Prechodný pobyt	14 561	16 642
	Trvalý pobyt	11 342	12 297
	Tolerovaný pobyt	254	232

Počet platných pobytov pre občanov EÚ k 31. 12. 2014

Štátna príslušnosť	k 31. 12. 2014
	Počet pobytov
Česko	9 654
Maďarsko	7 323
Rumunsko	6 153
Poľsko	5 218
Nemecko	4 204
Taliansko	2 301
Rakúsko	2 196
Spojené kráľovstvo	1 739
Bulharsko	1 632
Francúzsko	1 289
Španielsko	808
Chorvátsko	721
Nórsko	651
Holandsko	502
Grécko	479
Belgicko	461
Portugalsko	343
Švédsko	281
Slovinsko	270
Švajčiarsko	234
Dánsko	218
Írsko	212
Lotyšsko	183
Litva	153
Fínsko	151
Island	59
Cyprus	40
Estónsko	38
Malta	20
Luxembursko	9
Lichtenštajnsko	2
SPOLU	47 544

Počet platných pobytov pre občanov EÚ k 31. 12. 2013

Štátna príslušnosť	k 31. 12. 2013
	Počet pobytov
Česko	9 321
Maďarsko	6 912
Rumunsko	5 949
Poľsko	5 050
Nemecko	4 093
Rakúsko	2 147
Taliansko	2 140
Spojené kráľovstvo	1 710
Bulharsko	1 610
Francúzsko	1 233
Španielsko	737
Nórsko	617
Chorvátsko	616
Holandsko	471
Belgicko	450
Grécko	414
Švédsko	282
Slovinsko	252
Portugalsko	245
Dánsko	228
Švajčiarsko	228
Írsko	197
Lotyšsko	166
Fínsko	142
Litva	142
Estónsko	42
Cyprus	35
Island	37
Malta	15
Luxembursko	9
Lichtenštajnsko	2
SPOLU	45 492

Počet platných pobytov pre štátnych príslušníkov tretích krajín podľa jednotlivých účelov pobytu k 31. 12. 2013 a k 31. 12. 2014

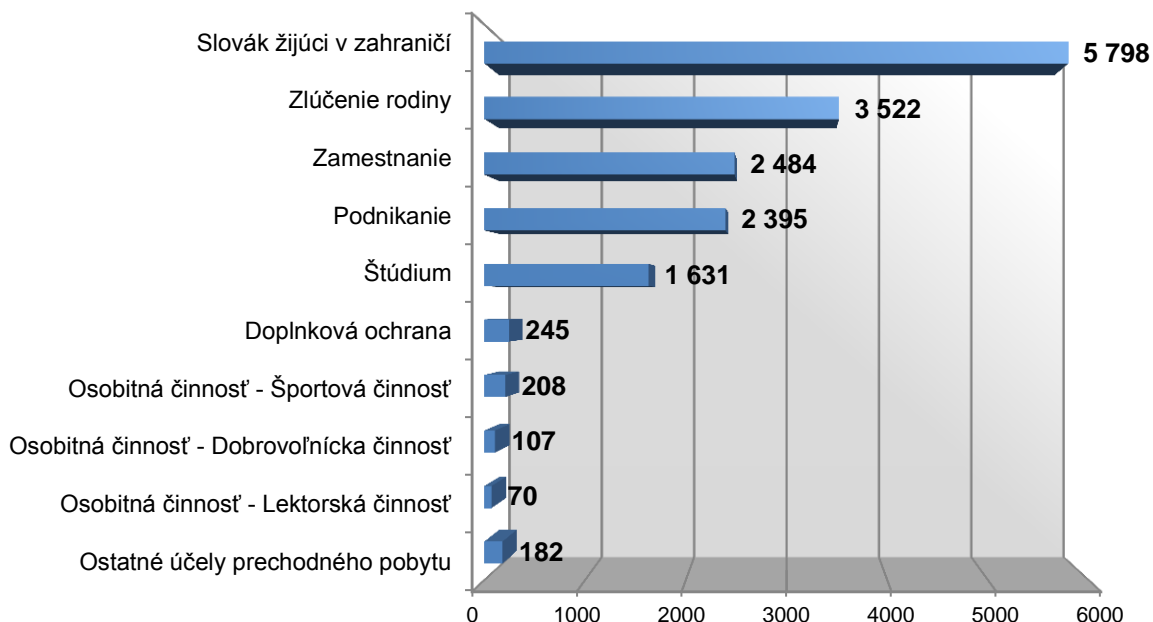
Prechodný pobyt		
Účel pobytu	k 31.12. 2013	k 31.12. 2014
Slovák žijúci v zahraničí	5 086	5 798
Zlúčenie rodiny	2 752	3 522
Zamestnanie	2 732	2 484
Podnikanie	2 080	2 395
Štúdium	1 251	1 631
Doplnková ochrana	224	245
Osobitná činnosť - Športová činnosť	190	208
Osobitná činnosť- Dobrovoľnícka činnosť	96	107
Osobitná činnosť - Lektorská činnosť	39	70
Ostatné účely prechodného pobytu	111	182
SPOLU	14 561	16 642

Trvalý pobyt		
Účel pobytu	k 31.12. 2013	k 31.12. 2014
Dlhodobý pobyt	4 511	5 053
Trvalý pobyt na päť rokov	3 991	3 687
Trvalý pobyt na neobmedzený čas	2 416	3 019
Rodinný príslušník občana EÚ	256	340
Azylant	142	157
Rodinný príslušník občana EÚ - trvalý	26	41
SPOLU	11 342	12 297

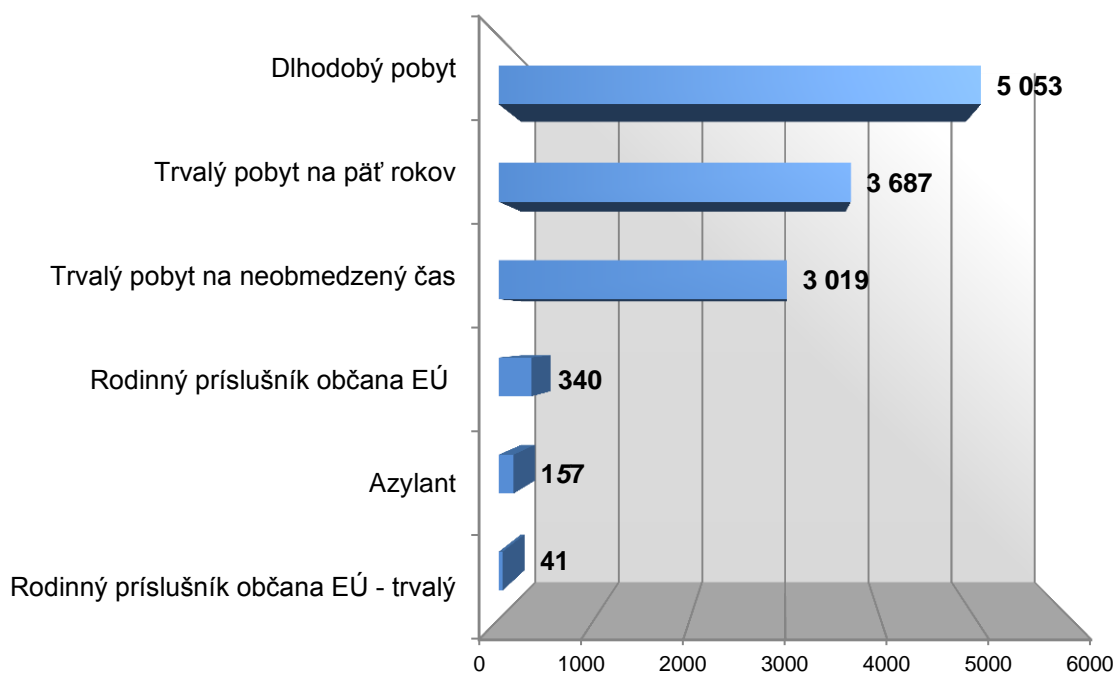
Tolerovaný pobyt		
Účel pobytu	k 31.12. 2013	k 31.12. 2014
§ 58 ods. 4 písmeno c)	164	163
§ 58 ods.1 písmeno b)	66	42
§ 58 ods. 2 písmeno b)	15	17
§ 58 ods. 4 písmeno a)	4	5
§ 58 ods. 1 písmeno a)	4	4
§ 58 ods. 2 písmeno a)	1	1
SPOLU	254	232

Počet platných pobytov pre štátnych príslušníkov tretích krajín k 31. 12. 2014 podľa jednotlivých účelov pobytu

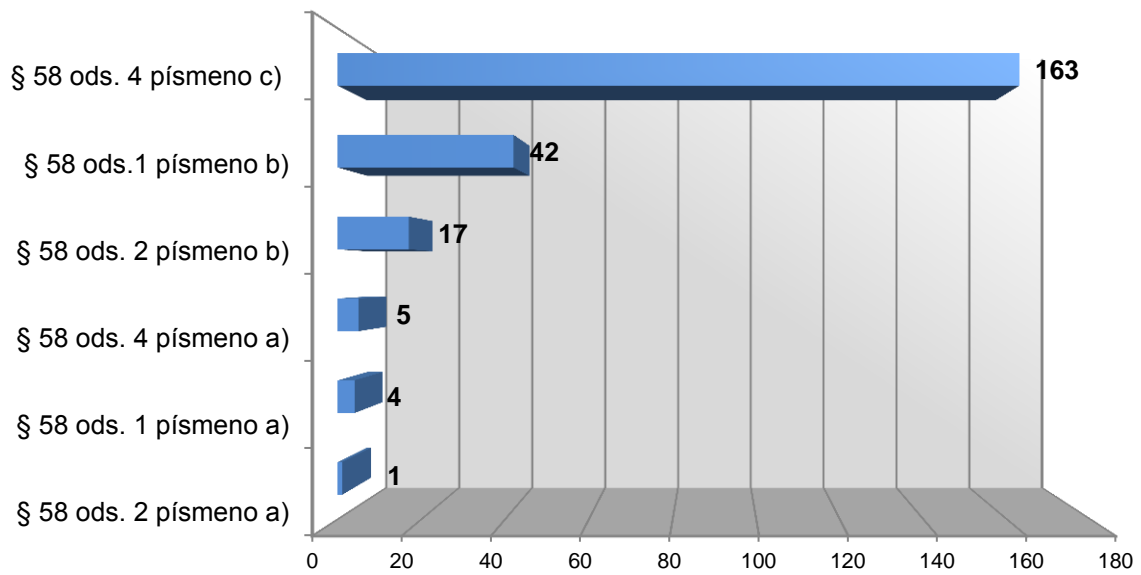
Prechodný pobyt - najčastejšie účely prechodného pobytu pre štátnych príslušníkov tretích krajín platné k 31. 12. 2014



Trvalý pobyt - účely trvalého pobytu pre štátnych príslušníkov tretích krajín platné k 31. 12. 2014



Tolerovaný pobyt - účely tolerovaného pobytu pre štátnych príslušníkov tretích krajín k 31. 12. 2014



Poznámka:

Účely tolerovaných pobytov podľa zákona o pobyte cudzincov:

§ 58 ods. 1 písmeno a) - ak je prekážka administratívneho vyhostenia podľa § 81,

§ 58 ods.1 písmeno b) - vycestovanie nie je možné a jeho zaistenie nie je účelné,

§ 58 ods. 2 písmeno a) - maloletá osoba nájdená na území SR,

§ 58 ods. 2 písmeno b) - ak to vyžaduje rešpektovanie jeho súkromného a rodinného života a neohrozuje bezpečnosť štátu alebo verejný poriadok,

§ 58 ods. 4 písmeno a) - obdobie poskytovania ústavnej starostlivosti,

§ 58 ods. 4 písmeno c) - obdobie posudzovania žiadosti o udelenie tolerovaného pobytu, výkonu väzby alebo obdobie výkonu trestu odňatia slobody (neplatí ak sa štátny príslušník tretej krajiny oprávnenne zdržiava na území SR).

Počet pobytov udelených cudzincom v roku 2013 a v roku 2014

Typ štátnej príslušnosti	2013	2014
Štátni príslušníci tretích krajín	10 290	10 920
Občania EÚ	6 385	6 258
SPOLU	16 675	17 178

Poznámka:

Udeleným pobytom sa rozumie pobyt, ktorý bol v danom období udelený, obnovený alebo predĺžený.

Počet pobytov udelených štátnym príslušníkom tretích krajín v roku 2013 a v roku 2014 podľa druhu pobytu

Druh pobytu	2013	2014
Prechodný pobyt	7 971	8 790
Trvalý pobyt	2 070	1 970
Tolerovaný pobyt	249	160
SPOLU	10 290	10 920

Počet pobytov udelených štátnym príslušníkom tretích krajín v roku 2014 – TOP 15

Štátna príslušnosť	2014			
	Počet pobytov spolu	Prechodný	Trvalý	Tolerovaný
Ukrajina	3 018	2 549	451	18
Rusko	1 284	1 066	208	10
Srbsko	1 089	1 019	60	10
Kórejská republika	912	798	114	-
Čína	593	461	129	3
Vietnam	522	331	182	9
Turecko	356	322	33	1
Spojené štáty, USA	333	261	66	6
Macedónsko	257	195	58	4
Irán	219	201	18	-
Thajsko	151	120	30	1
India	120	82	24	14
Líbya	116	101	5	10
Sýria	107	90	15	2
Bielorusko	100	77	23	-
ostatné štátne príslušnosti	1 743	1 117	554	72
SPOLU	10 920	8 790	1 970	160

Počet pobytov udelených štátnym príslušníkom tretích krajín v roku 2013 – TOP 15

Štátna príslušnosť	2013			
	Počet pobytov spolu	Z toho:		
		Prechodný	Trvalý	Tolerovaný
Ukrajina	2 402	2 019	347	36
Rusko	1 099	918	177	4
Kórejská republika	969	858	111	-
Srbsko	819	740	70	9
Vietnam	819	429	362	28
Čína	690	508	178	4
Spojené štáty, USA	397	329	60	8
Turecko	300	264	34	2
Macedónsko	240	178	59	3
India	167	111	34	22
Sýria	138	96	26	16
Izrael	137	130	7	-
Irán	121	110	11	-
Líbya	106	102	4	-
Bielorusko	104	84	20	-
ostatné štátne príslušnosti	1 782	1 095	570	117
SPOLU	10 290	7 971	2 070	249

1.3 Víza

Žiadosti o udelenie víz a udelené víza podľa typu víz na Zastupiteľských úradoch SR podľa štátnej príslušnosti za obdobie roka 2014 – TOP 20

2014								
Štátna príslušnosť	Spolu	Žiadosti o udelenie víz			Spolu	Udelené víza		
		Víza typu A	Víza typu C	Víza typu D		Víza typu A	Víza typu C	Víza typu D
Ukrajina	49 657	-	49 396	261	49 045	-	48 784	261
Bielorusko	27 257	-	27 247	10	27 170	-	27 160	10
Rusko	18 889	-	18 771	118	18 814	-	18 697	117
Čína	1 437	-	1 335	102	1 396	-	1 295	101
Turecko	1 237	-	1 070	167	1 235	-	1 069	166
Irak	1 227	-	1 222	5	839	-	834	5
Egypt	793	-	777	16	740	-	724	16
India	764	1	713	50	715	-	666	49
Kuvajt	679	-	679	-	675	-	675	0
Irán	677	-	639	38	529	-	492	37
Kazachstan	506	-	489	17	504	-	489	15
Južná Afrika	423	-	419	4	420	-	416	4
Vietnam	395	-	261	134	373	-	239	134
Keňa	323	-	315	8	307	-	299	8
Indonézia	287	-	281	6	286	-	280	6
Oblasti inde nešp. (Kosovo)	207	-	203	4	179	-	175	4
Somálsko	206	-	1	205	203	-	1	202
Thajsko	177	-	171	6	174	-	169	5
Nigéria	159	-	155	4	129	-	125	4
Uzbekistan	105	-	97	8	97	-	89	8
ostatné št. prísl.	999	1	756	242	921	-	699	222
SPOLU	106 404	2	104 997	1 405	104 751	0	103 377	1 374

Zdroj: NVIS MZVaEZ SR

Žiadosti o udelenie víz a udelené víza podľa typu víz na Zastupiteľských úradoch SR podľa štátnej príslušnosti za obdobie roka 2013 – TOP 20

2013								
Štátna príslušnosť	Spolu	Žiadosti o udelenie víz			Spolu	Udelené víza		
		Víza typu A	Víza typu C	Víza typu D		Víza typu A	Víza typu C	Víza typu D
Ukrajina	88 095	1	87 846	248	87 206	-	86 959	247
Rusko	28 196	-	28 039	157	27 965	-	27 876	89
Bielorusko	6 259	-	6 248	11	6 198	-	6 187	11
Čína	1 461	-	1 356	105	1 437	-	1 332	105
Turecko	1 271	-	1 137	134	1 241	-	1 107	134
Kuvajt	950	-	950	-	940	-	940	-
India	704	1	680	23	649	-	626	23
Egypt	607	-	592	15	519	-	504	15
Irak	592	-	584	8	398	-	390	8
Nigéria	468	-	462	6	220	-	214	6
Kazachstan	414	-	402	12	413	-	401	12
Južná Afrika	398	-	396	2	390	-	388	2
Irán	357	-	334	23	312	-	288	24
Vietnam	281	-	185	96	224	-	128	96
Keňa	280	-	273	7	238	-	231	7
Oblasti inde nešp. (Kosovo)	215	-	212	3	168	-	165	3
Indonézia	158	-	154	4	152	-	148	4
Thajsko	137	-	126	11	135	-	124	11
Uzbekistan	131	-	123	8	117	-	109	8
Afganistan	119	-	26	93	96	-	11	85
ostatné št. prísl.	1 373	-	1 077	296	1 237	-	950	287
SPOLU	132 466	2	131 202	1 262	130 255	0	129 078	1 177

Zdroj: NVIS MZVaEZ SR

Bezpečnostné preverky k žiadostiam o udelenie víza zaslané z MZVaEZ SR za obdobie rokov: 2013 a 2014

Kalendárny mesiac	2013				2014			
	Spolu	Z toho stanovisko OCVO:			Spolu	Z toho stanovisko OCVO:		
		súhlasné	nesúhlasné	záväzné		súhlasné	nesúhlasné	záväzné
Január	6 848	6 830	17	1	7 187	7 178	8	1
Február	12 766	12 752	14	-	6 594	6 579	15	-
Marec	14 720	14 644	75	1	6 629	6 620	9	-
Apríl	16 426	16 357	67	2	9 096	9 085	11	-
Máj	11 274	11 240	34	-	8 306	8 284	22	-
Jún	12 156	12 142	14	-	15 761	15 741	20	-
Júl	10 114	10 103	11	-	17 140	17 120	19	1
August	7 494	7 481	13	-	8 570	8 544	26	-
September	6 674	6 667	7	-	5 812	5 806	6	-
Október	9 088	9 066	22	-	7 386	7 383	3	-
November	12 064	12 055	9	-	6 523	6 498	25	-
December	17 833	17 826	7	-	10 684	10 668	16	-
SPOLU	137 457	137 163	290	4	109 688	109 506	180	2

Bezpečnostné preverky k žiadostiam o udelenie víza zaslané zo zastupiteľských úradov členských štátov EÚ za obdobie rokov: 2013 a 2014

Kalendárny mesiac	2013			2014		
	Spolu	Z toho stanovisko OCVO:		Spolu	Z toho stanovisko OCVO:	
		súhlasné	nesúhlasné		súhlasné	nesúhlasné
Január	42 391	42 380	11	45 112	45 100	12
Február	45 318	45 306	12	51 719	51 709	10
Marec	46 836	46 822	14	55 912	55 902	10
Apríl	54 852	54 844	8	61 662	61 651	11
Máj	66 303	66 298	5	70 139	70 134	5
Jún	66 833	66 818	15	73 844	73 826	18
Júl	66 496	66 488	8	72 825	72 813	12
August	57 080	57 074	6	61 879	61 865	14
September	61 451	61 441	10	63 055	63 051	4
Október	53 337	53 326	11	50 407	50 397	10
November	46 559	46 553	6	48 824	48 810	14
December	41 666	41 654	12	46 264	46 246	18
SPOLU	649 122	649 004	118	701 642	701 504	138

Nesúhlasné stanovisko oddelenia centrálného vízového orgánu k žiadosti o udelenie víza na základe zaradenia v Schengenskom informačnom systéme z dôvodu odopretia vstupu podľa štátnej príslušnosti za obdobie roka 2014

Štátna príslušnosť	Spolu	Z toho:	
		MZVaEZ	VIS
Nigéria	71	-	71
Pakistan	23	-	23
Ukrajina	21	21	-
Líbya	16	1	15
Irak	10	5	5
Irán	9	-	9
Egypt	3	2	1
Rusko	3	3	-
Bangladéš	2	-	2
Bielorusko	2	2	-
Afganistan	1	-	1
Arménsko	1	1	-
Čína	1	1	-
Srí Lanka	1	1	-
SPOLU	164	37	127

Poznámka:

MZVaEZ – žiadosti o udelenie víza zaslané z veľvyslanectiev a generálnych konzulátov SR

VIS – žiadosti o udelenie víza zaslané z iných členských štátov EÚ

Počet vykonaných bezpečnostných previerok k pozvaniam pre oddelenia cudzineckej polície PZ za obdobie rokov: 2013 a 2014

Pozvania		2013	2014
Služobné		1 448	1 259
Súkromné		2 230	1 623
Spolu počet vykonaných preverení		3 678	2 882
Z toho:	Celkový počet overených pozvaní	3 298	2 548
	Celkový počet neoverených pozvaní	380	334

Počet vykonaných bezpečnostných previerok k pozvaniu pre oddelenia cudzineckej polície PZ podľa štátnej príslušnosti za obdobie roka 2014 - TOP 10

Štátna príslušnosť	Spolu	Pozvania	
		Služobné	Súkromné
Ukrajina	692	82	610
Čína	479	328	151
India	312	242	70
Rusko	161	44	117
Egypt	142	74	68
Irán	118	38	80
Vietnam	101	29	72
Irak	68	43	25
Thajsko	64	22	42
Kuba	50	19	31
ostatné štátne príslušnosti	695	338	357
SPOLU	2 882	1 259	1 623

Nesúhlasné stanovisko oddelenia centrálného vízového orgánu k pozvaniu na základe zaradenia v Schengenskom informačnom systéme z dôvodu odopretia vstupu podľa štátnej príslušnosti a typu pozvania za obdobie roka 2014

Štátna príslušnosť	Spolu	Z toho zamietavé stanovisko OCVO k:	
		Súkromným pozvaniu	Služobným pozvaniu
Dominikánska republika	1	1	-
SPOLU	1	1	0

2 NELEGÁLNA MIGRÁCIA

Prehľad o nelegálnej migrácii na území SR za obdobie rokov: 2013 a 2014

		2013			2014		
		Spolu	Z toho:		Spolu	Z toho:	
			do SR	zo SR		do SR	zo SR
NPŠH	vonkajšia pozemná hranica mimo HP	351	349	2	189	189	0
	vonkajšia pozemná hranica cez HP	44	44	0	42	40	2
	vonkajšia hranica na letiskách	3	2	1	9	7	2
	SPOLU	398	395	3	240	236	4
NP	vo vnútrozemí	424			634		
	na vnútorných hraniciach	0			0		
	na hraničnom priechode pri výstupe zo SR	224	---	---	351	---	---
	po vrátení z iného členského štátu	45			79		
	SPOLU	693			1 064		
SPOLU		1 091			1 304		

Prehľad o nelegálnej migrácii na území SR podľa zistenia a realizácie v pôsobnosti jednotlivých RHCP a iných útvarov za obdobie roka 2014

	ZISTIL			REALIZOVAL		
	Spolu	NPŠH	NP	Spolu	NPŠH	NP
RHCP Bratislava	289	7	282	421	9	412
RHCP B. Bystrica	109	-	109	128	-	128
RHCP Prešov	67	-	67	163	12	151
RHCP Sobrance	623	231	392	592	219	373
Iné útvary*	216	2	214	0	-	-
SPOLU	1 304	240	1 064	1 304	240	1 064

Prehľad o nelegálnej migrácii na území SR podľa zistenia a realizácie v pôsobnosti jednotlivých RHCP a iných útvarov za obdobie roka 2013

	ZISTIL			REALIZOVAL		
	Spolu	NPŠH	NP	Spolu	NPŠH	NP
RHCP Bratislava	162	2	160	225	2	223
RHCP B. Bystrica	89	1	88	100	1	99
RHCP Prešov	48	-	48	102	-	102
RHCP Sobrance	668	393	275	664	395	269
Iné útvary*	124	2	122	0	-	-
SPOLU	1 091	398	693	1 091	398	693

* napr. Colný kriminálny úrad, Poriadková polícia, Železničná polícia, Útvar iného štátu

Poznámka:

„Útvárom, ktorý zistil“ sa rozumie útvar, ktorý vykonal prvotnú kontrolu cudzinca na území SR, zistil porušenie právnych noriem cudzincom a odovzdal ho vecne a miestne príslušnému útvaru ÚHCP P PZ k ďalšej realizácii.

Nelegálna migrácia na území SR podľa štátnej príslušnosti za obdobie roka 2014

Štátna príslušnosť	Nelegálna migrácia spolu	NPŠH			NP			
		pozemná hranica:		letiská	vo vnútrozemí	na vnútorných hraniciach	na HP pri výstupe zo SR	po vrátení z iného čl. štátu
		mimo HP	cez HP					
Ukrajina	550	10	37	-	159	-	333	11
Afganistan	154	107	-	7	37	-	-	3
Oblasť inde nešp. (Kosovo)	91	-	-	-	77	-	-	14
Sýria	76	11	-	-	50	-	-	15
Vietnam	56	21	-	-	34	-	-	1
Rusko	33	1	-	-	22	-	9	1
Srbsko	33	-	1	-	30	-	-	2
Čína	21	-	-	-	19	-	-	2
Líbya	18	-	-	-	17	-	-	1
Macedónsko	16	-	-	-	15	-	-	1
Spojené štáty, USA	16	-	-	-	16	-	-	-
Gruzínsko	15	6	-	-	8	-	-	1
Kórejská republika	14	-	-	-	14	-	-	-
Palestína	12	7	-	-	5	-	-	-
Somálsko	12	11	-	-	-	-	-	1
Nigéria	10	-	-	1	9	-	-	-
Irán	9	-	-	-	8	-	-	1
Bangladéš	8	7	-	-	1	-	-	-
Bosna a Hercegovina	8	-	-	-	7	-	-	1
Irak	8	-	-	-	2	-	-	6
Maďarsko	8	-	-	-	8	-	-	-
Pakistan	8	-	-	-	7	-	-	1
Bielorusko	7	-	-	-	4	-	3	-
Kuba	7	-	-	-	7	-	-	-
Thajsko	7	-	-	-	7	-	-	-
Alžírsko	6	-	-	-	4	-	-	2
Brazília	6	-	-	-	6	-	-	-
Kanada	6	-	-	-	5	-	-	1
Moldavsko	6	-	-	-	4	-	1	1
Albánsko	5	-	-	1	2	-	1	1
Gambia	5	-	-	-	4	-	1	-
India	5	-	-	-	5	-	-	-
Saudská Arábia	5	-	-	-	4	-	1	-
Sudán	5	2	-	-	-	-	-	3
Eritrea	4	3	-	-	-	-	-	1
Izrael	4	-	-	-	3	-	1	-
Turecko	4	-	-	-	2	-	-	2
Angola	3	1	-	-	2	-	-	-
Bez štátnej prísl.	3	-	-	-	2	-	-	1
Konžská dem. rep.	3	1	2	-	-	-	-	-
Mexiko	3	-	-	-	3	-	-	-
Austrália	2	-	-	-	2	-	-	-
Egypt	2	-	-	-	2	-	-	-
Japonsko	2	-	-	-	2	-	-	-
Kolumbia	2	-	-	-	1	-	-	1
Rumunsko	2	-	1	-	-	-	1	-
Stredoafrická republika	2	-	-	-	1	-	-	1



pokračovanie na druhej strane



pokračovanie z predchádzajúcej strany (rok 2014)

Štátna príslušnosť	Nelegálna migrácia spolu	NPŠH			NP			
		pozemná hranica:		letiská	vo vnútrozemí	na vnútorných hraniciach	na HP pri výstupe zo SR	po vrátení z iného čl. štátu
		mimo HP	cez HP					
Arménsko	1	-	-	-	1	-	-	-
Benin	1	-	1	-	-	-	-	-
Botswana	1	-	-	-	1	-	-	-
Čierna Hora	1	-	-	-	1	-	-	-
Čile	1	-	-	-	1	-	-	-
Filipíny	1	-	-	-	1	-	-	-
Guinea	1	-	-	-	1	-	-	-
Hongkong	1	-	-	-	1	-	-	-
Chorvátsko	1	-	-	-	1	-	-	-
Kazachstan	1	-	-	-	1	-	-	-
Keňa	1	-	-	-	1	-	-	-
Komory	1	-	-	-	1	-	-	-
Maroko	1	-	-	-	1	-	-	-
Mongolsko	1	-	-	-	-	-	-	1
Namíbia	1	-	-	-	-	-	-	1
Niger	1	-	-	-	1	-	-	-
Pobrežie Slonoviny	1	-	-	-	1	-	-	-
Senegal	1	-	-	-	1	-	-	-
Tadžikistan	1	1	-	-	-	-	-	-
Taliano	1	-	-	-	1	-	-	-
Tunisko	1	-	-	-	1	-	-	-
Uganda	1	-	-	-	-	-	-	1
SPOLU	1 304	189	42	9	634	0	351	79

Nelegálna migrácia na území SR podľa štátnej príslušnosti za obdobie roka 2013

Štátna príslušnosť	Nelegálna migrácia spolu	NPŠH			NP			
		pozemná hranica:		letiská	vo vnútrozemí	na vnútorných hraniciach	na HP pri výstupe zo SR	po vrátení z iného čl. štátu
		mimo HP	cez HP					
Ukrajina	393	44	35	-	101	-	209	4
Afganistan	120	75	-	-	41	-	-	4
Somálsko	61	55	-	-	6	-	-	-
Moldavsko	58	32	-	-	21	-	5	-
Gruzínsko	57	49	4	-	4	-	-	-
Rusko	37	9	-	2	17	-	9	-
Eritrea	34	28	-	-	6	-	-	-
Vietnam	24	-	-	-	23	-	-	1
Srbsko	22	-	-	-	18	-	-	4
Sýria	22	16	-	-	5	-	-	1
Pakistan	18	-	-	-	15	-	-	3
Čína	16	-	-	-	13	-	-	3
Oblasti inde nešp. (Kosovo)	15	-	-	-	4	-	-	11
Macedónsko	14	-	-	-	14	-	-	-
Turecko	14	5	-	-	9	-	-	-
Spojené štáty, USA	12	-	-	-	12	-	-	-
Líbya	10	-	-	-	10	-	-	-
Bielorusko	9	2	-	-	6	-	-	1
Sudán	8	7	-	-	1	-	-	-
Chorvátsko	7	-	-	-	7	-	-	-
Irán	7	-	-	-	5	-	-	2
Irak	7	-	-	-	3	-	-	4
Kuvajt	7	-	-	-	7	-	-	-
Nigéria	6	-	-	-	5	-	-	1
Tunisko	6	-	-	-	6	-	-	-
Arménsko	5	3	-	-	2	-	-	-
India	5	1	-	-	3	-	1	-
Kanada	5	-	-	-	5	-	-	-
Mongolsko	5	5	-	-	-	-	-	-
Senegal	5	-	-	-	5	-	-	-
Srí Lanka	5	4	-	-	1	-	-	-
Thajsko	5	-	-	-	5	-	-	-
Albánsko	4	-	-	1	2	-	-	1
Bangladéš	4	3	-	-	1	-	-	-
Bosna a Hercegovina	4	-	-	-	3	-	-	1
Guinea	4	2	2	-	-	-	-	-
Izrael	4	-	-	-	4	-	-	-
Kórejská republika	4	-	-	-	4	-	-	-
Maroko	4	-	-	-	4	-	-	-
Mexiko	4	-	-	-	4	-	-	-
Mjanmarsko	4	4	-	-	-	-	-	-
Alžírsko	3	-	-	-	3	-	-	-
Brazília	3	-	-	-	3	-	-	-
Palestína	3	-	-	-	3	-	-	-



pokračovanie na druhej strane



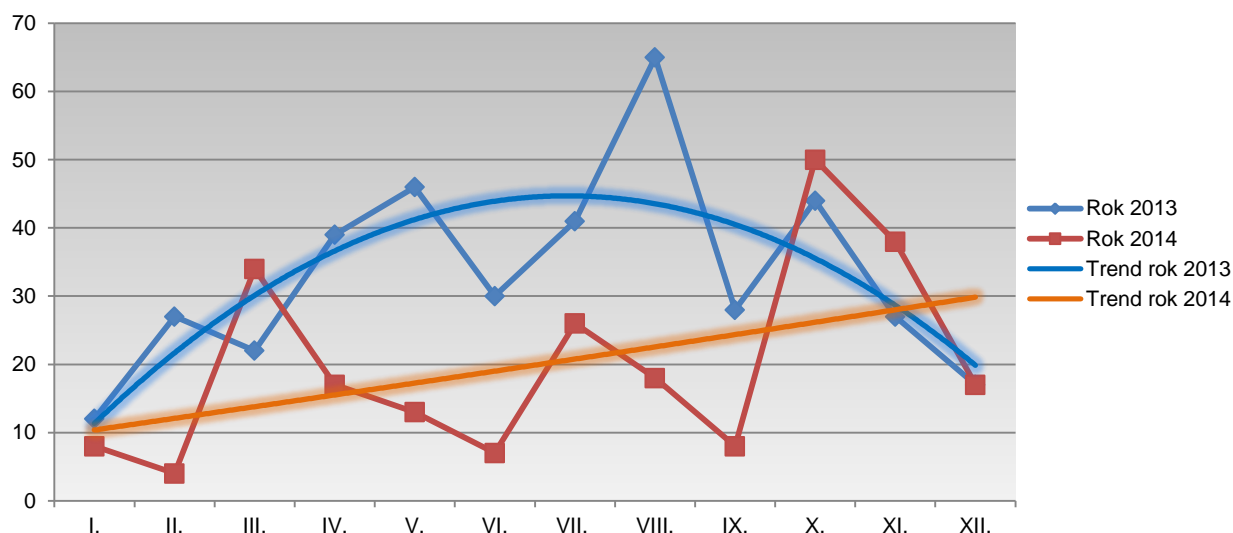
pokračovanie z predchádzajúcej strany (rok 2013)

Štátna príslušnosť	Nelegálna migrácia spolu	NPŠH			NP			
		pozemná hranica:		letiská	vo vnútrozemí	na vnútorných hraniciach	na HP pri výstupe zo SR	po vrátení z iného čl. štátu
		mimo HP	cez HP					
Egypt	2	-	-	-	2	-	-	-
Kamerun	2	1	1	-	-	-	-	-
Keňa	2	-	-	-	-	-	-	2
Pobrežie Slonoviny	2	2	-	-	-	-	-	-
Saudská Arábia	2	-	-	-	2	-	-	-
Austrália	1	-	-	-	1	-	-	-
Dánsko	1	-	1	-	-	-	-	-
Etiópia	1	1	-	-	-	-	-	-
Filipíny	1	-	-	-	1	-	-	-
Japonsko	1	-	-	-	1	-	-	-
Jordánsko	1	-	-	-	-	-	-	1
Južná Afrika	1	-	-	-	1	-	-	-
Kirgizsko	1	-	-	-	1	-	-	-
Konžská dem. rep.	1	1	-	-	-	-	-	-
Kongo	1	-	1	-	-	-	-	-
Kuba	1	-	-	-	1	-	-	-
Libanon	1	-	-	-	-	-	-	1
Mali	1	1	-	-	-	-	-	-
Namíbia	1	-	-	-	1	-	-	-
Rumunsko	1	-	-	-	1	-	-	-
Sierra Leone	1	-	-	-	1	-	-	-
Togo	1	1	-	-	-	-	-	-
SPOLU	1 091	351	44	3	424	0	224	45

2.1 Neoprávnené prekročenie štátnej hranice SR

Prehľad o NPŠH za obdobie jednotlivých mesiacov rokov: 2013 a 2014

	Spolu	I.	II.	III.	IV.	V.	VI.	VII.	VIII.	IX.	X.	XI.	XII.
2013	398	12	27	22	39	46	30	41	65	28	44	27	17
2014	240	8	4	34	17	13	7	26	18	8	50	38	17



NPŠH podľa miesta a smeru prekročenia za obdobie roka 2014

Štátna príslušnosť	NPŠH		Z toho:						
			Pozemná hranica mimo HP		Pozemná hranica cez HP		Letiská (mimo-scheng. linky)		
	Spolu	Z toho:		do SR	zo SR	do SR	zo SR	do SR	zo SR
		do SR	zo SR						
Afganistan	114	114	-	107	-	-	-	7	-
Ukrajina	47	46	1	10	-	36	1	-	-
Vietnam	21	21	-	21	-	-	-	-	-
Somálsko	11	11	-	11	-	-	-	-	-
Sýria	11	11	-	11	-	-	-	-	-
Bangladéš	7	7	-	7	-	-	-	-	-
Palestína	7	7	-	7	-	-	-	-	-
Gruzínsko	6	6	-	6	-	-	-	-	-
Eritrea	3	3	-	3	-	-	-	-	-
Konžská dem. rep.	3	3	-	1	-	2	-	-	-
Sudán	2	2	-	2	-	-	-	-	-
Angola	1	1	-	1	-	-	-	-	-
Albánsko	1	-	1	-	-	-	-	-	1
Benin	1	1	-	-	-	1	-	-	-
Nigéria	1	-	1	-	-	-	-	-	1
Rumunsko	1	-	1	-	-	-	1	-	-
Rusko	1	1	-	1	-	-	-	-	-
Srbsko	1	1	-	-	-	1	-	-	-
Tadžikistan	1	1	-	1	-	-	-	-	-
SPOLU	240	236	4	189	0	40	2	7	2

NPŠH podľa miesta a smeru prekročenia za obdobie roka 2013

Štátna príslušnosť	NPŠH			Z toho:					
				Pozemná hranica mimo HP		Pozemná hranica cez HP		Letiská (mimo-scheng. linky)	
	Spolu	Z toho:		do SR	zo SR	do SR	zo SR	do SR	zo SR
do SR		zo SR							
Ukrajina	79	78	1	43	1	35	-	-	-
Afganistan	75	75	-	75	-	-	-	-	-
Somálsko	55	55	-	55	-	-	-	-	-
Gruzínsko	53	53	-	49	-	4	-	-	-
Moldavsko	32	31	1	31	1	-	-	-	-
Eritrea	28	28	-	28	-	-	-	-	-
Sýria	16	16	-	16	-	-	-	-	-
Rusko	11	11	-	9	-	-	-	2	-
Sudán	7	7	-	7	-	-	-	-	-
Mongolsko	5	5	-	5	-	-	-	-	-
Turecko	5	5	-	5	-	-	-	-	-
Guinea	4	4	-	2	-	2	-	-	-
Mjanmarsko	4	4	-	4	-	-	-	-	-
Srí Lanka	4	4	-	4	-	-	-	-	-
Arménsko	3	3	-	3	-	-	-	-	-
Bangladéš	3	3	-	3	-	-	-	-	-
Bielorusko	2	2	-	2	-	-	-	-	-
Kamerun	2	2	-	1	-	1	-	-	-
Pobrežie Slonoviny	2	2	-	2	-	-	-	-	-
Albánsko	1	-	1	-	-	-	-	-	1
Dánsko	1	1	-	-	-	1	-	-	-
Etiópia	1	1	-	1	-	-	-	-	-
India	1	1	-	1	-	-	-	-	-
Konžská dem. rep.	1	1	-	1	-	-	-	-	-
Kongo	1	1	-	-	-	1	-	-	-
Mali	1	1	-	1	-	-	-	-	-
Togo	1	1	-	1	-	-	-	-	-
SPOLU	398	395	3	349	2	44	0	2	1

NPŠH podľa miesta a spôsobu prekročenia za obdobie roka 2014

			Počet migrantov
POZEMNÁ HRANICA	mimo HP	pešo bez vlastného cestovného dokladu	185
		pešo s vlastným cestovným dokladom	4
		Spolu	189
	cez HP	falošný/pozmenený cestovný doklad	37
		falošné/pozmenené vízum, povolenie na pobyt	2
		vyhnutie sa hraničnej kontrole	-
		je osobou, na ktorú bolo vydané upozornenie na účely odopretia vstupu vo vnútroštátnej evidencii	2
		žiadateľ o azyl na hraničnom priechode pri vstupe na územie SR s vlastným cestovným dokladom	1
		Spolu	42
LETISKÁ	cudzí cestovný doklad, resp. cestovný doklad získaný podvodom	1	
	falošný/pozmenený cestovný doklad	1	
	falošné/pozmenené vízum, povolenie na pobyt	7	
	Spolu	9	
SPOLU			240

NPŠH podľa miesta a spôsobu prekročenia za obdobie roka 2013

			Počet migrantov
POZEMNÁ HRANICA	mimo HP	pešo bez vlastného cestovného dokladu	319
		pešo s vlastným cestovným dokladom	32
		Spolu	351
	cez HP	falošný/pozmenený cestovný doklad	29
		falošné/pozmenené vízum, povolenie na pobyt	8
		vyhnutie sa hraničnej kontrole	1
		je osobou, na ktorú bolo vydané upozornenie na účely odopretia vstupu vo vnútroštátnej evidencii	6
		Spolu	44
		LETISKÁ	falošný/pozmenený cestovný doklad
falošné/pozmenené vízum, povolenie na pobyt	1		
Spolu	3		
SPOLU			398

NPŠH na pozemnej hranici mimo HP podľa realizácie jednotlivými útvarmi za obdobie roka 2014

Štátna príslušnosť	Spolu	Útvary										
		OHK PZ Zboj	OHK PZ Topoľa	OHK PZ Ulič	OHK PZ Ubľa	OHK PZ Podhorod'	OHK PZ Petrovce	OHK PZ Vyšné Nemecké	OHK PZ Maťovské Vojkovce	OHK PZ Veľké Slemence	OHK PZ Čierna nad Tisou	OCP PZ Michalovce
Afganistan	107	2	-	1	12	21	69	2	-	-	-	-
Vietnam	21	5	-	-	4	-	-	2	-	-	-	10
Somálsko	11	-	-	-	-	4	-	2	-	5	-	-
Sýria	11	5	-	-	4	-	-	-	-	2	-	-
Ukrajina	10	-	-	-	2	3	2	1	1	-	-	1
Bangladéš	7	6	-	-	-	1	-	-	-	-	-	-
Palestína	7	-	-	-	6	-	-	-	1	-	-	-
Gruzínsko	6	-	-	-	2	2	-	-	-	1	-	1
Eritrea	3	-	-	-	3	-	-	-	-	-	-	-
Sudán	2	-	-	-	-	2	-	-	-	-	-	-
Angola	1	-	-	1	-	-	-	-	-	-	-	-
Konžská dem. rep.	1	-	-	1	-	-	-	-	-	-	-	-
Rusko	1	-	-	-	-	-	-	-	-	1	-	-
Tadžikistan	1	-	-	-	-	-	-	1	-	-	-	-
SPOLU	189	18	0	3	33	33	71	8	2	9	0	12

NPŠH na pozemnej hranici mimo HP podľa realizácie jednotlivými útvarmi za obdobie roka 2013

Štátna príslušnosť	Spolu	OHK PZ										
		Zboj	Topoľa	Ulič	Ubľa	Podhorod'	Petrovce	Vyšné Nemecké	Maťovské Vojkovce	Veľké Slemence	Čierna nad Tisou	
Afganistan	75	16	-	-	33	7	-	13	-	-	-	6
Somálsko	55	5	-	3	10	27	1	3	-	6	-	-
Gruzínsko	49	-	-	-	25	3	8	9	-	4	-	-
Ukrajina	44	-	-	2	9	23	1	6	1	2	-	-
Moldavsko	32	-	-	2	2	9	5	12	1	1	-	-
Eritrea	28	15	-	3	-	9	-	-	-	1	-	-
Sýria	16	5	-	-	11	-	-	-	-	-	-	-
Rusko	9	-	-	-	-	-	2	3	3	-	-	1
Sudán	7	6	-	-	-	1	-	-	-	-	-	-
Mongolsko	5	-	-	-	-	-	-	-	5	-	-	-
Turecko	5	-	-	-	-	-	-	-	3	2	-	-
Mjanmarsko	4	-	-	-	4	-	-	-	-	-	-	-
Srí Lanka	4	-	-	-	-	-	-	4	-	-	-	-
Arménsko	3	1	-	-	-	-	1	1	-	-	-	-
Bangladéš	3	-	-	-	-	3	-	-	-	-	-	-
Bielorusko	2	-	-	-	-	-	2	-	-	-	-	-
Guinea	2	-	-	-	-	-	2	-	-	-	-	-
Pobrežie Slonoviny	2	-	-	-	-	-	2	-	-	-	-	-
Etiópia	1	1	-	-	-	-	-	-	-	-	-	-
India	1	1	-	-	-	-	-	-	-	-	-	-
Kamerun	1	-	-	-	-	1	-	-	-	-	-	-
Konžská dem. rep.	1	-	-	-	-	-	1	-	-	-	-	-
Mali	1	-	-	-	-	1	-	-	-	-	-	-
Togo	1	-	-	-	-	-	-	1	-	-	-	-
SPOLU	351	50	0	10	94	84	25	52	13	16	7	

NPŠH cez HP podľa jednotlivých OHK PZ za obdobie roka 2014

Štátna príslušnosť	Spolu	OHK PZ								
		Ubl'a	Vyšné Nemecké	Maťovské Vojkovce	Veľké Slemence	Čierna nad Tisou	letisko Bratislava	letisko Poprad	letisko Košice	malé letiská
Ukrajina	37	5	30		1	1	-	-	-	-
Afganistan	7	-	-	-	-	-	7	-	-	-
Konžská dem. rep.	2	-	-	-	-	2	-	-	-	-
Albánsko	1	-	-	-	-	-	1	-	-	-
Benin	1	1	-	-	-	-	-	-	-	-
Nigéria	1	-	-	-	-	-	1	-	-	-
Rumunsko	1	-	1	-	-	-	-	-	-	-
Srbsko	1	-	1	-	-	-	-	-	-	-
SPOLU	51	6	32	0	1	3	9	0	0	0

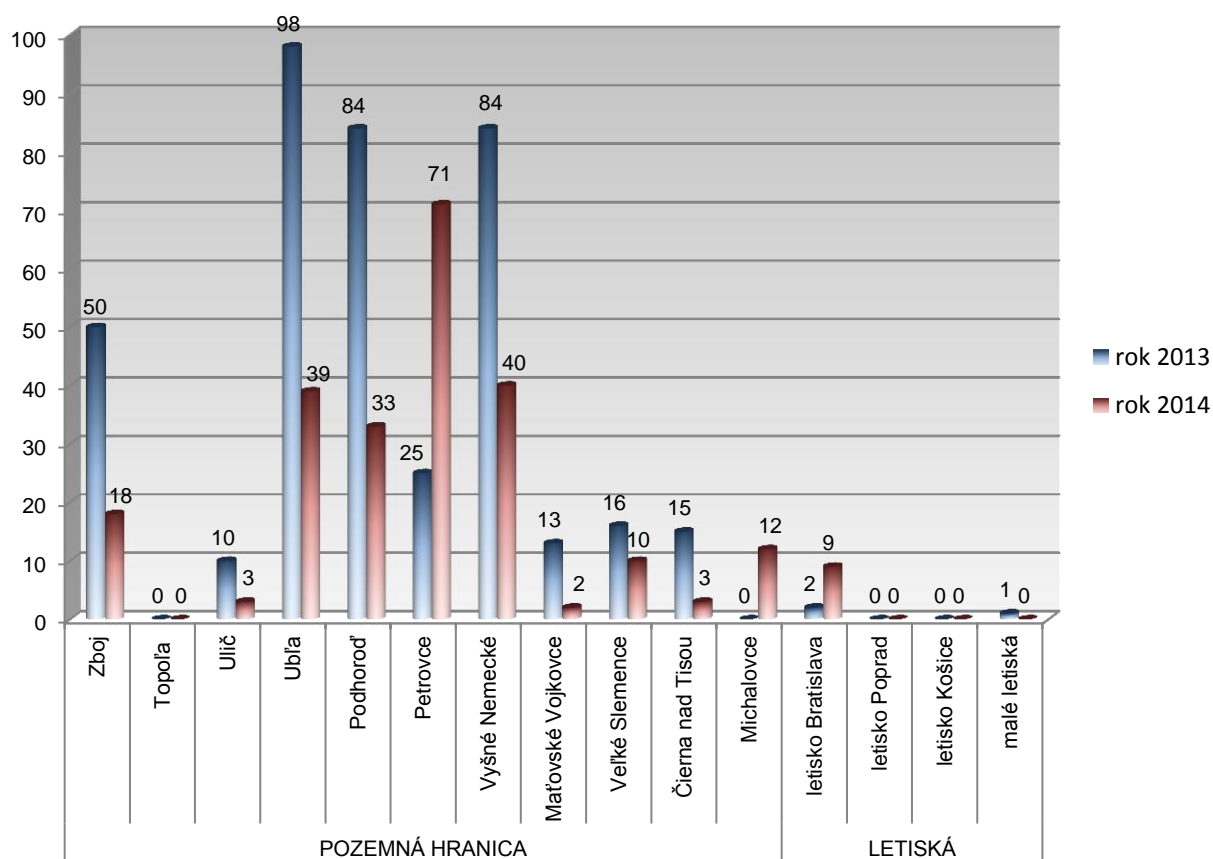
NPŠH cez HP podľa jednotlivých OHK PZ za obdobie roka 2013

Štátna príslušnosť	Spolu	OHK PZ								
		Ubl'a	Vyšné Nemecké	Maťovské Vojkovce	Veľké Slemence	Čierna nad Tisou	letisko Bratislava	letisko Poprad	letisko Košice	malé letiská
Ukrajina	35	4	31	-	-	-	-	-	-	-
Gruzínsko	4	-	-	-	-	4	-	-	-	-
Guinea	2	-	-	-	-	2	-	-	-	-
Rusko	2	-	-	-	-	-	1	-	-	1
Albánsko	1	-	-	-	-	-	1	-	-	-
Dánsko	1	-	1	-	-	-	-	-	-	-
Kamerun	1	-	-	-	-	1	-	-	-	-
Kongo	1	-	-	-	-	1	-	-	-	-
SPOLU	47	4	32	0	0	8	2	0	0	1

Prehľad o NPŠH podľa realizácie jednotlivými útvarmi za obdobie rokov: 2013 a 2014

Útvary	2013	2014
OHK PZ Zboj	50	18
OHK PZ Topoľa	-	-
OHK PZ Ulič	10	3
OHK PZ Ubľa	98	39
OHK PZ Podhorod'	84	33
OHK PZ Petrovce	25	71
OHK PZ Vyšné Nemecké	84	40
OHK PZ Maťovské Vojkovce	13	2
OHK PZ Veľké Slemence	16	10
OHK PZ Čierna nad Tisou	15	3
OCP PZ Michalovce	-	12
OHK PZ Bratislava Ružinov - letisko	2	9
OHK PZ Poprad - letisko	-	-
OHK PZ Košice - letisko	-	-
OCP PZ Banská Bystrica - letisko Sliač (malé letiská)	1	-
SPOLU	398	240

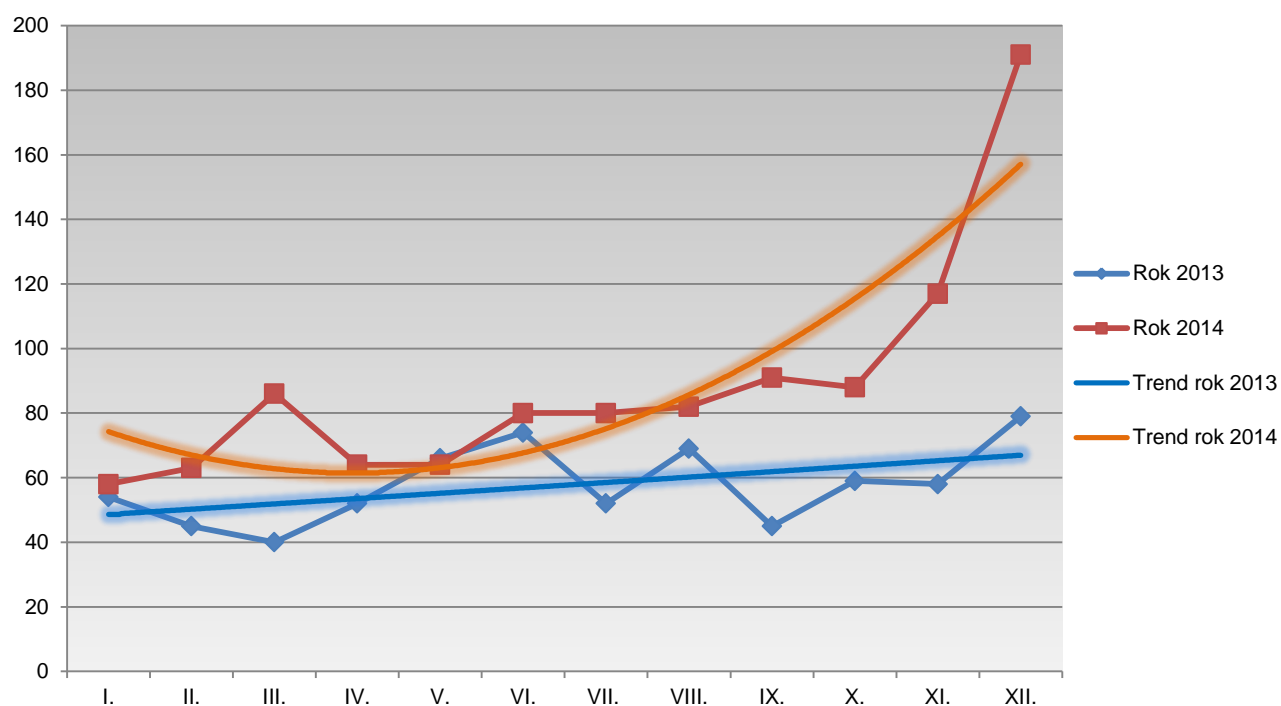
Prehľad o NPŠH podľa realizácie jednotlivými útvarmi za obdobie rokov: 2013 a 2014



2.2 Neoprávnený pobyt na území SR

Prehľad o NP za obdobie jednotlivých mesiacov rokov: 2013 a 2014

	Spolu	I.	II.	III.	IV.	V.	VI.	VII.	VIII.	IX.	X.	XI.	XII.
2013	693	54	45	40	52	66	74	52	69	45	59	58	79
2014	1 064	58	63	86	64	64	80	80	82	91	88	117	191



NP podľa štátnej príslušnosti, miesta zistenia a predchádzajúceho vstupu do SR za obdobie roka 2014

Štátna príslušnosť	NP spolu	vo vnútrozemí				na vnútorných hraniciach		na HP pri výstupe zo SR		po vrátení z iného čl. štátu
		legálny vstup	nelegálny vstup	nezistený vstup	v priestore letiska	na pozemnej hranici	na letiskách	na pozemnej hranici	na letiskách	
Ukrajina	503	81	75	3	-	-	-	331	2	11
Oblasti inde nešp. (Kosovo)	91	2	75	-	-	-	-	-	-	14
Sýria	65	2	48	-	-	-	-	-	-	15
Afganistan	40	-	37	-	-	-	-	-	-	3
Vietnam	35	12	22	-	-	-	-	-	-	1
Rusko	32	15	7	-	-	-	-	5	4	1
Srbsko	32	25	5	-	-	-	-	-	-	2
Čína	21	16	3	-	-	-	-	-	-	2
Líbya	18	16	1	-	-	-	-	-	-	1
Macedónsko	16	6	9	-	-	-	-	-	-	1
Spojené štáty, USA	16	13	3	-	-	-	-	-	-	-
Kórejská republika	14	10	4	-	-	-	-	-	-	-
Gruzínsko	9	3	5	-	-	-	-	-	-	1
Irán	9	2	6	-	-	-	-	-	-	1
Nigéria	9	4	4	-	1	-	-	-	-	-
Bosna a Hercegovina	8	4	3	-	-	-	-	-	-	1
Irak	8	1	1	-	-	-	-	-	-	6
Maďarsko	8	7	1	-	-	-	-	-	-	-
Pakistan	8	2	5	-	-	-	-	-	-	1
Bielorusko	7	4	-	-	-	-	-	3	-	-
Kuba	7	3	4	-	-	-	-	-	-	-
Thajsko	7	6	1	-	-	-	-	-	-	-
Alžírsko	6	-	4	-	-	-	-	-	-	2
Brazília	6	6	-	-	-	-	-	-	-	-
Kanada	6	5	-	-	-	-	-	-	-	1
Moldavsko	6	-	4	-	-	-	-	1	-	1
Gambia	5	-	4	-	-	-	-	-	1	-
India	5	3	2	-	-	-	-	-	-	-
Palestína	5	-	5	-	-	-	-	-	-	-
Saudská Arábia	5	1	3	-	-	-	-	-	1	-
Albánsko	4	2	-	-	-	-	-	-	1	1
Izrael	4	2	1	-	-	-	-	1	-	-
Turecko	4	2	-	-	-	-	-	-	-	2
Bez štátnej prísl.	3	1	1	-	-	-	-	-	-	1
Mexiko	3	3	-	-	-	-	-	-	-	-
Sudán	3	-	-	-	-	-	-	-	-	3
Angola	2	1	1	-	-	-	-	-	-	-
Austrália	2	2	-	-	-	-	-	-	-	-
Egypt	2	2	-	-	-	-	-	-	-	-
Japonsko	2	1	1	-	-	-	-	-	-	-
Kolumbia	2	1	-	-	-	-	-	-	-	1
Stredoafrická rep.	2	1	-	-	-	-	-	-	-	1



pokračovanie na druhej strane



pokračovanie z predchádzajúcej strany (rok 2014)

Štátna príslušnosť	NP spolu	vo vnútrozemí				na vnútorných hraniciach		na HP pri výstupe zo SR		po vrátení z iného čl. štátu
		legálny vstup	nelegálny vstup	nezistený vstup	v priestore letiska	na pozemnej hranici	na letiskách	na pozemnej hranici	na letiskách	
Arménsko	1	1	-	-	-	-	-	-	-	-
Bangladéš	1	-	1	-	-	-	-	-	-	-
Botswana	1	1	-	-	-	-	-	-	-	-
Čierna Hora	1	1	-	-	-	-	-	-	-	-
Čile	1	1	-	-	-	-	-	-	-	-
Eritrea	1	-	-	-	-	-	-	-	-	1
Filipíny	1	1	-	-	-	-	-	-	-	-
Guinea	1	-	1	-	-	-	-	-	-	-
Hongkong	1	1	-	-	-	-	-	-	-	-
Chorvátsko	1	1	-	-	-	-	-	-	-	-
Kazachstan	1	1	-	-	-	-	-	-	-	-
Keňa	1	1	-	-	-	-	-	-	-	-
Komory	1	1	-	-	-	-	-	-	-	-
Maroko	1	-	1	-	-	-	-	-	-	-
Mongolsko	1	-	-	-	-	-	-	-	-	1
Namíbia	1	-	-	-	-	-	-	-	-	1
Niger	1	-	1	-	-	-	-	-	-	-
Pobrežie Slonoviny	1	1	-	-	-	-	-	-	-	-
Rumunsko	1	-	-	-	-	-	-	1	-	-
Senegal	1	-	1	-	-	-	-	-	-	-
Somálsko	1	-	-	-	-	-	-	-	-	1
Taliansko	1	1	-	-	-	-	-	-	-	-
Tunisko	1	-	1	-	-	-	-	-	-	-
Uganda	1	-	-	-	-	-	-	-	-	1
SPOLU	1 064	279	351	3	1	0	0	342	9	79

NP podľa štátnej príslušnosti, miesta zistenia a predchádzajúceho vstupu do SR za obdobie roka 2013

Štátna príslušnosť	NP spolu	vo vnútrozemí				na vnútorných hraniciach		na HP pri výstupe zo SR		po vrátení z iného čl. štátu
		legálny vstup	nelegálny vstup	nezistený vstup	v priestore letiska	na pozemnej hranici	na letiskách	na pozemnej hranici	na letiskách	
Ukrajina	314	33	68	-	-	-	-	209	-	4
Afganistan	45	-	41	-	-	-	-	-	-	4
Moldavsko	26	-	21	-	-	-	-	5	-	-
Rusko	26	10	7	-	-	-	-	9	-	-
Vietnam	24	18	5	-	-	-	-	-	-	1
Srbsko	22	14	4	-	-	-	-	-	-	4
Pakistan	18	-	15	-	-	-	-	-	-	3
Čína	16	10	3	-	-	-	-	-	-	3
Oblasti inde nešp. (Kosovo)	15	1	3	-	-	-	-	-	-	11
Macedónsko	14	14	-	-	-	-	-	-	-	-
Spojené štáty, USA	12	12	-	-	-	-	-	-	-	-
Líbya	10	10	-	-	-	-	-	-	-	-
Turecko	9	7	2	-	-	-	-	-	-	-
Bielorusko	7	2	4	-	-	-	-	-	-	1
Chorvátsko	7	6	1	-	-	-	-	-	-	-
Irán	7	3	2	-	-	-	-	-	-	2
Irak	7	-	3	-	-	-	-	-	-	4
Kuvajt	7	7	-	-	-	-	-	-	-	-
Eritrea	6	-	6	-	-	-	-	-	-	-
Nigéria	6	3	2	-	-	-	-	-	-	1
Somálsko	6	-	6	-	-	-	-	-	-	-
Sýria	6	5	-	-	-	-	-	-	-	1
Tunisko	6	3	3	-	-	-	-	-	-	-
Kanada	5	5	-	-	-	-	-	-	-	-
Senegal	5	1	4	-	-	-	-	-	-	-
Thajsko	5	1	4	-	-	-	-	-	-	-
Bosna a Hercegovina	4	3	-	-	-	-	-	-	-	1
Gruzínsko	4	1	3	-	-	-	-	-	-	-
India	4	2	1	-	-	-	-	-	1	-
Izrael	4	4	-	-	-	-	-	-	-	-
Kórejská republika	4	3	1	-	-	-	-	-	-	-
Maroko	4	-	4	-	-	-	-	-	-	-
Mexiko	4	3	1	-	-	-	-	-	-	-
Albánsko	3	1	1	-	-	-	-	-	-	1
Alžírsko	3	-	3	-	-	-	-	-	-	-
Brazília	3	2	1	-	-	-	-	-	-	-
Palestína	3	1	2	-	-	-	-	-	-	-
Arménsko	2	1	1	-	-	-	-	-	-	-
Egypt	2	1	1	-	-	-	-	-	-	-
Keňa	2	-	-	-	-	-	-	-	-	2
Saudská Arábia	2	2	-	-	-	-	-	-	-	-



pokračovanie na druhej strane



pokračovanie z predchádzajúcej strany (rok 2013)

Štátna príslušnosť	NP spolu	vo vnútrozemí				na vnútorných hraniciach		na HP pri výstupe zo SR		po vrátení z iného čl. štátu
		legálny vstup	nelegálny vstup	nezistený vstup	v priestore letiska	na pozemnej hranici	na letiskách	na pozemnej hranici	na letiskách	
Austrália	1	1	-	-	-	-	-	-	-	-
Bangladéš	1	-	1	-	-	-	-	-	-	-
Filipíny	1	1	-	-	-	-	-	-	-	-
Japonsko	1	1	-	-	-	-	-	-	-	-
Jordánsko	1	-	-	-	-	-	-	-	-	1
Južná Afrika	1	-	1	-	-	-	-	-	-	-
Kirgizsko	1	1	-	-	-	-	-	-	-	-
Kuba	1	1	-	-	-	-	-	-	-	-
Libanon	1	-	-	-	-	-	-	-	-	1
Namíbia	1	1	-	-	-	-	-	-	-	-
Rumunsko	1	-	1	-	-	-	-	-	-	-
Sierra Leone	1	-	1	-	-	-	-	-	-	-
Srí Lanka	1	-	1	-	-	-	-	-	-	-
Sudán	1	-	1	-	-	-	-	-	-	-
SPOLU	693	195	229	0	0	0	0	223	1	45

NP podľa zistenia jednotlivými útvarmi za obdobie roka 2014

Útvary		Spolu
RHCP Bratislava	OCP PZ Bratislava	110
	OCP PZ Dunajská Streda	29
	OCP PZ Nitra	14
	OCP PZ Nové Zámky	55
	OCP PZ Trnava	29
	OHK PZ Bratislava Ružinov - letisko	10
	MJ PZ RHCP Bratislava	35
	Spolu	282
RHCP Banská Bystrica	OCP PZ Banská Bystrica	16
	OCP PZ Rimavská Sobota	2
	OCP PZ Trenčín	19
	OCP PZ Žilina	38
	MJ PZ RHCP Banská Bystrica	34
	Spolu	109
RHCP Prešov	OCP PZ Košice	32
	OCP PZ Michalovce	21
	OCP PZ Prešov	9
	OHK PZ Košice – letisko	-
	OHK PZ Poprad – letisko	-
	OA PZ Humenné	3
	MJ PZ RHCP Prešov	2
	Spolu	67
RHCP Sobrance	OHK PZ Zboj	4
	OHK PZ Topoľa	19
	OHK PZ Ulič	-
	OHK PZ Ublľa	19
	OHK PZ Podhorod'	-
	OHK PZ Petrovce	-
	OHK PZ Vyšné Nemecké	317
	OHK PZ Maťovské Vojkovce	-
	OHK PZ Veľké Slemence	1
	OHK PZ Čierna nad Tisou	16
	MZJ PZ RHCP Sobrance	16
	Spolu	392
Iné útvary	Colný kriminálny úrad	62
	Poriadková polícia	60
	Dopravná polícia	1
	Železničná polícia	4
	Kriminálna polícia	3
	NJBPNM	5
	Útvar iného štátu	18
	Útvar susedného štátu	61
	Spolu	214
SPOLU	1 064	

NP podľa zistenia jednotlivými útvarmi za obdobie roka 2013

Útvary		Spolu
RHCP Bratislava	OCP PZ Bratislava	93
	OCP PZ Dunajská Streda	22
	OCP PZ Nitra	8
	OCP PZ Nové Zámky	11
	OCP PZ Trnava	16
	OHK PZ Bratislava Ružinov - letisko	1
	MJ PZ RHCP Bratislava	9
	Spolu	160
RHCP Banská Bystrica	OCP PZ Banská Bystrica	9
	OCP PZ Rimavská Sobota	3
	OCP PZ Trenčín	17
	OCP PZ Žilina	21
	MJ PZ RHCP Banská Bystrica	38
	Spolu	88
RHCP Prešov	OCP PZ Košice	18
	OCP PZ Michalovce	3
	OCP PZ Prešov	8
	OHK PZ Košice – letisko	-
	OHK PZ Poprad - letisko	-
	OA PZ Humenné	13
	MJ PZ RHCP Prešov	6
	Spolu	48
RHCP Sobrance	OHK PZ Zboj	-
	OHK PZ Topoľa	25
	OHK PZ Ulič	-
	OHK PZ Ubl'a	40
	OHK PZ Podhorod'	4
	OHK PZ Petrovce	-
	OHK PZ Vyšné Nemecké	182
	OHK PZ Maťovské Vojkovce	-
	OHK PZ Veľké Slemence	4
	OHK PZ Čierna nad Tisou	9
	MZJ PZ RHCP Sobrance	11
Spolu	275	
Iné útvary	Colný kriminálny úrad	2
	Poriadková polícia	51
	Dopravná polícia	2
	Kriminálna polícia	1
	Železničná polícia	4
	NJBPNM	17
	Útvar iného štátu	22
	Útvar susedného štátu	23
	Spolu	122
SPOLU	693	

Poznámka:

„Útvarom, ktorý zistil“ sa rozumie útvar, ktorý vykonal prvotnú kontrolu cudzinca na území SR, zistil porušenie právnych noriem cudzincom a odovzdal ho vecne a miestne príslušnému útvaru ÚHCP P PZ k ďalšej realizácii.

NP podľa realizácie jednotlivými útvarmi v pôsobnosti RHCP za obdobie roka 2014

Útvary		Spolu
RHCP Bratislava	OCP PZ Bratislava	190
	OCP PZ Dunajská Streda	40
	OCP PZ Nitra	37
	OCP PZ Nové Zámky	61
	OCP PZ Trnava	70
	OHK PZ Bratislava Ružinov - letisko	10
	MJ PZ RHCP Bratislava	4
	Spolu	412
RHCP Banská Bystrica	OCP PZ Banská Bystrica	26
	OCP PZ Rimavská Sobota	3
	OCP PZ Trenčín	19
	OCP PZ Žilina	80
	MJ PZ RHCP Banská Bystrica	-
	Spolu	128
RHCP Prešov	OCP PZ Košice	43
	OCP PZ Michalovce	73
	OCP PZ Prešov	16
	OHK PZ Košice – letisko	13
	OHK PZ Poprad - letisko	-
	OA PZ Humenné	6
	Spolu	151
RHCP Sobrance	OHK PZ Zboj	1
	OHK PZ Topoľa	14
	OHK PZ Ulič	-
	OHK PZ Ubľa	23
	OHK PZ Podhorod'	-
	OHK PZ Petrovce	-
	OHK PZ Vyšné Nemecké	322
	OHK PZ Maťovské Vojkovce	-
	OHK PZ Veľké Slemence	1
	OHK PZ Čierna nad Tisou	12
	Spolu	373
SPOLU	1 064	

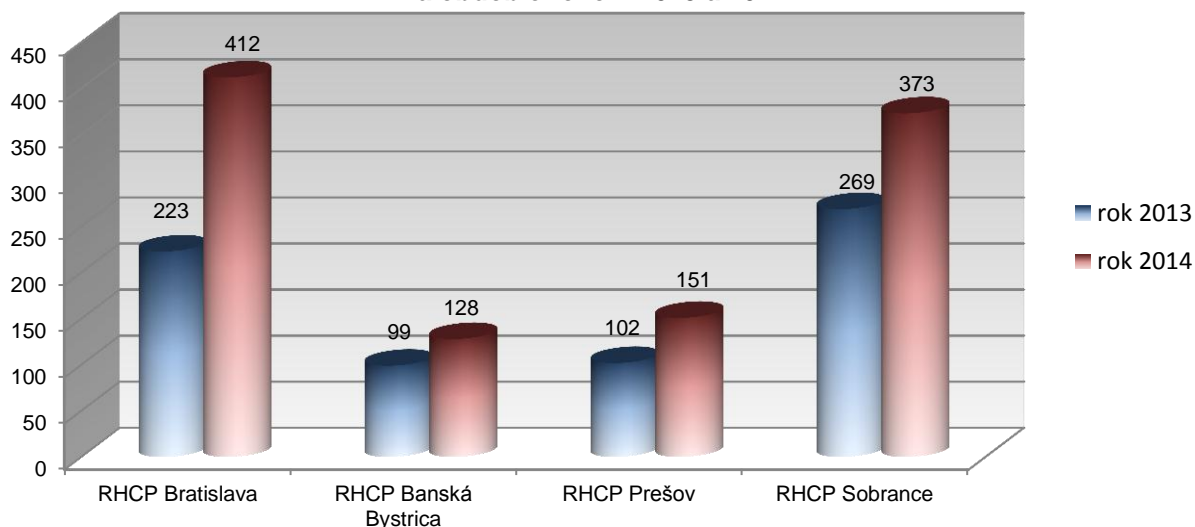
NP podľa realizácie jednotlivými útvarmi v pôsobnosti RHCP za obdobie roka 2013

Útvary		Spolu
RHCP Bratislava	OCP PZ Bratislava	119
	OCP PZ Dunajská Streda	23
	OCP PZ Nitra	8
	OCP PZ Nové Zámky	20
	OCP PZ Trnava	44
	OHK PZ Bratislava Ružinov - letisko	1
	MJ PZ RHCP Bratislava	8
	Spolu	223
RHCP Banská Bystrica	OCP PZ Banská Bystrica	12
	OCP PZ Rimavská Sobota	4
	OCP PZ Trenčín	18
	OCP PZ Žilina	64
	MJ PZ RHCP Banská Bystrica	1
	Spolu	99
RHCP Prešov	OCP PZ Košice	27
	OCP PZ Michalovce	34
	OCP PZ Prešov	18
	OHK PZ Košice – letisko	12
	OHK PZ Poprad - letisko	-
	OA PZ Humenné	11
	Spolu	102
RHCP Sobrance	OHK PZ Zboj	-
	OHK PZ Topoľa	25
	OHK PZ Ulič	-
	OHK PZ Ubľa	40
	OHK PZ Podhorod'	4
	OHK PZ Petrovce	3
	OHK PZ Vyšné Nemecké	183
	OHK PZ Maťovské Vojkovce	-
	OHK PZ Veľké Slemence	4
	OHK PZ Čierna nad Tisou	10
	Spolu	269
SPOLU	693	

NP podľa realizácie v pôsobnosti jednotlivých RHCP za obdobie rokov: 2013 a 2014

	2013	2014
RHCP Bratislava	223	412
RHCP Banská Bystrica	99	128
RHCP Prešov	102	151
RHCP Sobrance	269	373
SPOLU	693	1 064

NP podľa realizácie v pôsobnosti jednotlivých RHCP za obdobie rokov: 2013 a 2014



NP podľa realizácie v pôsobnosti jednotlivých RHCP podľa miesta zistenia a predchádzajúceho vstupu na územie SR za obdobie roka 2014

RHCP	NP spolu	vo vnútrozemí				na vnútorných hraniciach		na HP pri výstupe zo SR		po vrátení z iného čl. štátu
		legálny vstup	nelegálny vstup	nezistený vstup	v priestore letiska	na pozemnej hranici	na letiskách	na pozemnej hranici	na letiskách	
RHCP Bratislava	412	147	199	3	1	-	-	-	9	53
RHCP B. Bystrica	128	52	65	-	-	-	-	-	-	11
RHCP Prešov	151	80	56	-	-	-	-	-	-	15
RHCP Sobrance	373	-	31	-	-	-	-	342	-	-
SPOLU	1 064	279	351	3	1	0	0	342	9	79

NP podľa realizácie v pôsobnosti jednotlivých RHCP podľa miesta zistenia a predchádzajúceho vstupu na územie SR za obdobie roka 2013

RHCP	NP spolu	vo vnútrozemí				na vnútorných hraniciach		na HP pri výstupe zo SR		po vrátení z iného čl. štátu
		legálny vstup	nelegálny vstup	nezistený vstup	v priestore letiska	na pozemnej hranici	na letiskách	na pozemnej hranici	na letiskách	
RHCP Bratislava	223	121	68	-	-	-	-	-	1	33
RHCP B. Bystrica	99	34	65	-	-	-	-	-	-	-
RHCP Prešov	102	40	50	-	-	-	-	-	-	12
RHCP Sobrance	269	-	46	-	-	-	-	223	-	-
SPOLU	693	195	229	0	0	0	0	223	1	45

Počet štátnych príslušníkov tretích krajín, ktorí vstúpili legálne na územie Schengenu a na území SR boli zistení na NP (tzv. overstayers) za obdobie roka 2014

Štátna príslušnosť	Overstayers		
	Spolu	vo vnútrozemí	na HP pri výstupe zo SR
Ukrajina	470	142	328
Srbsko	28	28	-
Rusko	26	17	9
Čína	19	19	-
Líbya	17	17	-
Kórejská republika	14	14	-
Spojené štáty, USA	13	13	-
Vietnam	12	12	-
Bielorusko	7	4	3
Macedónsko	7	7	-
Thajsko	7	7	-
Bosna a Hercegovina	6	6	-
Brazília	6	6	-
Nigéria	6	6	-
Kanada	5	5	-
Oblasti inde nešp. (Kosovo)	4	4	-
Saudská Arábia	4	3	1
Gruzínsko	3	3	-
India	3	3	-
Kuba	3	3	-
Mexiko	3	3	-
Albánsko	2	2	-
Angola	2	2	-
Austrália	2	2	-
Egypt	2	2	-
Irán	2	2	-
Izrael	2	2	-
Pakistan	2	2	-
Sýria	2	2	-
Turecko	2	2	-
Alžírsko	1	1	-
Arménsko	1	1	-
Bez štátnej príslušnosti	1	1	-
Botswana	1	1	-
Čile	1	1	-
Čierna Hora	1	1	-
Filipíny	1	1	-
Gambia	1	-	1
Hongkong	1	1	-
Irak	1	1	-
Japonsko	1	1	-
Kazachstan	1	1	-
Keňa	1	1	-
Kolumbia	1	1	-
Komory	1	1	-
Maroko	1	1	-
Moldavsko	1	-	1
Niger	1	1	-
Palestína	1	1	-
Pobrežie Slonoviny	1	1	-
Senegal	1	1	-
Stredoafriická republika	1	1	-
SPOLU	703	360	343

Počet štátnych príslušníkov tretích krajín, ktorí vstúpili legálne na územie Schengenu a na území SR boli zistení na NP (tzv. overstayers) za obdobie roka 2013

Štátna príslušnosť	Overstayers		
	Spolu	vo vnútrozemí	na HP pri výstupe zo SR
Ukrajina	298	91	207
Vietnam	21	21	-
Rusko	19	11	8
Srbsko	17	17	-
Macedónsko	14	14	-
Spojené štáty, USA	12	12	-
Čína	12	12	-
Líbya	10	10	-
Chorvátsko*	7	7	-
Kuvajt	7	7	-
Turecko	7	7	-
Kanada	5	5	-
Thajsko	5	5	-
Sýria	5	5	-
Bielorusko	4	4	-
Izrael	4	4	-
Kórejská republika	4	4	-
Mexiko	4	4	-
Nigéria	4	4	-
Tunisko	4	4	-
Bosna a Hercegovina	3	3	-
Brazília	3	3	-
Irán	3	3	-
India	3	3	-
Moldavsko	3	1	2
Egypt	2	2	-
Pakistan	2	2	-
Saudská Arábia	2	2	-
Albánsko	1	1	-
Arménsko	1	1	-
Austrália	1	1	-
Filipíny	1	1	-
Gruzínsko	1	1	-
Irak	1	1	-
Japonsko	1	1	-
Južná Afrika	1	1	-
Kirgizsko	1	1	-
Kuba	1	1	-
Maroko	1	1	-
Namíbia	1	1	-
Oblasti inde nešp. (Kosovo)	1	1	-
Palestína	1	1	-
Senegal	1	1	-
SPOLU	499	282	217

* NP zistený pred vstupom Chorvátska do EÚ

NP podľa realizácie v pôsobnosti jednotlivých RHCP za obdobie roka 2014

Štátna príslušnosť	Spolu	Z toho:			
		RHCP Bratislava	RHCP B. Bystrica	RHCP Prešov	RHCP Sobrance
Ukrajina	503	60	50	52	341
Oblasti inde nešp. (Kosovo)	91	87	3	1	-
Sýria	65	42	16	5	2
Afganistan	40	20	-	9	11
Vietnam	35	11	4	15	5
Rusko	32	15	6	5	6
Srbsko	32	23	7	2	-
Čína	21	17	3	1	-
Líbya	18	12	-	6	-
Macedónsko	16	12	3	1	-
Spojené štáty, USA	16	6	4	6	-
Kórejská republika	14	5	9	-	-
Gruzínsko	9	3	-	6	-
Irán	9	6	-	3	-
Nigéria	9	5	2	2	-
Bosna a Hercegovina	8	6	2	-	-
Irak	8	2	-	6	-
Maďarsko	8	-	-	8	-
Pakistan	8	3	2	3	-
Bielorusko	7	-	-	4	3
Kuba	7	6	-	1	-
Thajsko	7	4	-	3	-
Alžírsko	6	6	-	-	-
Brazília	6	3	2	1	-
Kanada	6	2	4	-	-
Moldavsko	6	3	-	-	3
Gambia	5	5	-	-	-
India	5	5	-	-	-
Palestína	5	4	-	1	-
Saudská Arábia	5	3	1	1	-
Albánsko	4	3	1	-	-
Izrael	4	2	-	1	1
Turecko	4	4	-	-	-
Bez štátnej príslušnosti	3	1	2	-	-
Mexiko	3	1	1	1	-
Sudán	3	3	-	-	-
Angola	2	2	-	-	-
Austrália	2	1	1	-	-
Egypt	2	-	1	1	-
Japonsko	2	2	-	-	-
Kolumbia	2	1	1	-	-
Stredoafriická republika	2	1	1	-	-
Arménsko	1	1	-	-	-
Bangladéš	1	1	-	-	-



pokračovanie na druhej strane



pokračovanie z predchádzajúcej strany (rok 2014)

Štátna príslušnosť	Spolu	Z toho:			
		RHCP Bratislava	RHCP B. Bystrica	RHCP Prešov	RHCP Sobrance
Botswana	1	1	-	-	-
Čierna Hora	1	-	1	-	-
Čile	1	1	-	-	-
Eritrea	1	-	-	1	-
Filipíny	1	1	-	-	-
Guinea	1	1	-	-	-
Hongkong	1	1	-	-	-
Chorvátsko	1	1	-	-	-
Kazachstan	1	1	-	-	-
Keňa	1	-	-	1	-
Komory	1	1	-	-	-
Maroko	1	-	-	1	-
Mongolsko	1	1	-	-	-
Namíbia	1	-	1	-	-
Niger	1	1	-	-	-
Pobrežie Slonoviny	1	1	-	-	-
Rumunsko	1	-	-	-	1
Senegal	1	-	-	1	-
Somálsko	1	-	-	1	-
Taliansko	1	1	-	-	-
Tunisko	1	1	-	-	-
Uganda	1	-	-	1	-
SPOLU	1 064	412	128	151	373

NP podľa realizácie v pôsobnosti jednotlivých RHCP za obdobie roka 2013

Štátna príslušnosť	Spolu	Z toho:			
		RHCP Bratislava	RHCP B. Bystrica	RHCP Prešov	RHCP Sobrance
Ukrajina	314	33	51	19	211
Afganistan	45	4	1	19	21
Moldavsko	26	5	1	8	12
Rusko	26	8	2	7	9
Vietnam	24	14	7	3	-
Srbsko	22	15	5	1	1
Pakistan	18	13	4	1	-
Čína	16	13	1	2	-
Oblasti inde nešp. (Kosovo)	15	13	2	-	-
Macedónsko	14	13	1	-	-
Spojené štáty, USA	12	5	3	4	-
Líbya	10	4	-	6	-
Turecko	9	9	-	-	-
Bielorusko	7	-	3	3	1
Chorvátsko	7	6	1	-	-
Irán	7	-	1	6	-
Irak	7	3	1	3	-
Kuvajt	7	7	-	-	-
Eritrea	6	-	-	2	4
Nigéria	6	2	3	1	-
Somálsko	6	-	-	-	6
Sýria	6	5	-	1	-
Tunisko	6	3	3	-	-
Kanada	5	3	2	-	-
Senegal	5	5	-	-	-
Thajsko	5	3	1	1	-
Bosna a Hercegovina	4	3	1	-	-
Gruzínsko	4	1	-	-	3
India	4	2	2	-	-
Izrael	4	2	-	2	-
Kórejská republika	4	3	1	-	-
Maroko	4	3	-	1	-
Mexiko	4	3	1	-	-
Albánsko	3	2	-	1	-
Alžírsko	3	2	-	1	-
Brazília	3	1	-	2	-
Palestína	3	2	-	1	-
Arménsko	2	-	1	1	-
Egypt	2	2	-	-	-
Keňa	2	-	-	2	-
Saudská Arábia	2	-	-	2	-
Austrália	1	1	-	-	-
Bangladéš	1	-	-	-	1
Filipíny	1	1	-	-	-
Japonsko	1	1	-	-	-
Jordánsko	1	-	-	1	-
Južná Afrika	1	1	-	-	-
Kirgizsko	1	1	-	-	-
Kuba	1	-	-	1	-
Libanon	1	1	-	-	-
Namíbia	1	1	-	-	-
Rumunsko	1	1	-	-	-
Sierra Leone	1	1	-	-	-
Srí Lanka	1	1	-	-	-
Sudán	1	1	-	-	-
SPOLU	693	223	99	102	269

NP podľa realizácie jednotlivými útvarmi v pôsobnosti RHCP Bratislava za obdobie roka 2014

Štátna príslušnosť	Spolu	Z toho:						
		OC PZ Bratislava	OC PZ Dunajská Streda	OC PZ Nitra	OC PZ Nové Zámky	OC PZ Trnava	OHK PZ Bratislava Ružinov-letisko	MJ PZ Bratislava
Oblasti inde nešp. (Kosovo)	87	44	1	-	28	14	-	-
Ukrajina	60	29	16	1	-	10	2	2
Sýria	42	8	-	22	7	5	-	-
Srbsko	23	6	11	3	1	2	-	-
Afganistan	20	17	-	-	-	3	-	-
Čína	17	10	-	2	2	2	-	1
Rusko	15	3	2	-	2	4	4	-
Líbya	12	5	-	-	-	7	-	-
Macedónsko	12	9	1	-	-	2	-	-
Vietnam	11	5	-	1	-	5	-	-
Alžírsko	6	3	-	-	2	1	-	-
Bosna a Hercegovina	6	1	2	2	-	1	-	-
Irán	6	2	-	-	4	-	-	-
Kuba	6	2	-	-	4	-	-	-
Spojené štáty, USA	6	3	-	1	-	2	-	-
Gambia	5	3	-	-	-	1	1	-
India	5	3	-	-	-	2	-	-
Kórejská republika	5	4	1	-	-	-	-	-
Nigéria	5	1	-	1	1	1	1	-
Palestína	4	1	-	-	2	1	-	-
Thajsko	4	4	-	-	-	-	-	-
Turecko	4	3	-	-	-	1	-	-
Albánsko	3	-	1	1	-	-	1	-
Brazília	3	1	1	-	-	1	-	-
Gruzínsko	3	2	1	-	-	-	-	-
Moldavsko	3	3	-	-	-	-	-	-
Pakistan	3	-	-	-	2	1	-	-
Saudská Arábia	3	-	-	-	2	-	1	-
Sudán	3	3	-	-	-	-	-	-
Angola	2	2	-	-	-	-	-	-
Irak	2	1	1	-	-	-	-	-
Izrael	2	1	-	-	-	1	-	-
Japonsko	2	1	1	-	-	-	-	-
Kanada	2	2	-	-	-	-	-	-
Arménsko	1	-	-	-	1	-	-	-
Austrália	1	1	-	-	-	-	-	-
Bangladéš	1	-	-	-	1	-	-	-
Bez štátnej prísl.	1	1	-	-	-	-	-	-
Botswana	1	-	1	-	-	-	-	-
Čile	1	-	-	1	-	-	-	-
Filipíny	1	1	-	-	-	-	-	-
Guinea	1	-	-	-	1	-	-	-
Hongkong	1	1	-	-	-	-	-	-
Chorvátsko	1	1	-	-	-	-	-	-
Kazachstan	1	-	-	1	-	-	-	-
Kolumbia	1	-	-	-	-	1	-	-



pokračovanie na druhej strane



pokračovanie z predchádzajúcej strany

Štátna príslušnosť	Spolu	Z toho:						
		OCP PZ Bratislava	OCP PZ Dunajská Streda	OCP PZ Nitra	OCP PZ Nové Zámky	OCP PZ Trnava	OHK PZ Bratislava Ružinov-letisko	MJ PZ Bratislava
Komory	1	1	-	-	-	-	-	-
Mexiko	1	1	-	-	-	-	-	-
Mongolsko	1	-	-	-	-	1	-	-
Niger	1	1	-	-	-	-	-	-
Pobrežie Slonoviny	1	-	-	1	-	-	-	-
Stredoafriická rep.	1	-	-	-	-	1	-	-
Taliano	1	-	-	-	-	-	-	1
Tunisko	1	-	-	-	1	-	-	-
SPOLU	412	190	40	37	61	70	10	4

NP podľa realizácie jednotlivými útvarmi v pôsobnosti RHCP Banská Bystrica za obdobie roka 2014

Štátna príslušnosť	Spolu	Z toho:				
		OCP PZ Banská Bystrica	OCP PZ Rimavská Sobota	OCP PZ Trenčín	OCP PZ Žilina	MJ PZ Banská Bystrica
Ukrajina	50	5	1	1	43	-
Sýria	16	8	-	-	8	-
Kórejská republika	9	-	-	3	6	-
Srbsko	7	2	-	1	4	-
Rusko	6	2	-	4	-	-
Kanada	4	1	-	-	3	-
Spojené štáty, USA	4	1	-	1	2	-
Vietnam	4	1	-	2	1	-
Čína	3	1	-	-	2	-
Macedónsko	3	2	-	-	1	-
Oblasti inde nešp. (Kosovo)	3	-	1	1	1	-
Bez štátnej prísl.	2	1	-	-	1	-
Bosna a Hercegovina	2	-	-	1	1	-
Brazília	2	-	-	2	-	-
Nigéria	2	1	-	-	1	-
Pakistan	2	-	-	-	2	-
Albánsko	1	-	-	-	1	-
Austrália	1	1	-	-	-	-
Čierna Hora	1	-	-	-	1	-
Egypt	1	-	-	1	-	-
Kolumbia	1	-	-	-	1	-
Mexiko	1	-	-	1	-	-
Namíbia	1	-	1	-	-	-
Saudská Arábia	1	-	-	1	-	-
Stredoafriická rep.	1	-	-	-	1	-
SPOLU	128	26	3	19	80	0

NP podľa realizácie jednotlivými útvarmi v pôsobnosti RHCP Prešov za obdobie roka 2014

Štátna príslušnosť	Spolu	Z toho:					
		OCP PZ Košice	OCP PZ Michalovce	OCP PZ Prešov	OHK PZ Košice-letisko	OHK PZ Poprad-letisko	OA PZ Humenné
Ukrajina	52	13	28	9	1	-	1
Vietnam	15	1	13	1	-	-	-
Afganistan	9	-	9	-	-	-	-
Maďarsko	8	-	8	-	-	-	-
Gruzínsko	6	-	3	-	1	-	2
Irak	6	-	-	-	6	-	-
Líbya	6	6	-	-	-	-	-
Spojené štáty, USA	6	2	3	1	-	-	-
Rusko	5	1	2	-	1	-	1
Sýria	5	-	3	2	-	-	-
Bielorusko	4	4	-	-	-	-	-
Irán	3	-	1	-	1	-	1
Pakistan	3	1	2	-	-	-	-
Thajsko	3	3	-	-	-	-	-
Nigéria	2	1	-	1	-	-	-
Srbsko	2	1	-	1	-	-	-
Brazília	1	1	-	-	-	-	-
Čína	1	1	-	-	-	-	-
Egypt	1	1	-	-	-	-	-
Eritrea	1	-	-	-	1	-	-
Izrael	1	1	-	-	-	-	-
Keňa	1	1	-	-	-	-	-
Kuba	1	-	-	-	-	-	1
Macedónsko	1	1	-	-	-	-	-
Maroko	1	-	-	1	-	-	-
Mexiko	1	1	-	-	-	-	-
Oblasti inde nešp.	1	-	1	-	-	-	-
Palestína	1	1	-	-	-	-	-
Saudská Arábia	1	1	-	-	-	-	-
Senegal	1	1	-	-	-	-	-
Somálsko	1	-	-	-	1	-	-
Uganda	1	-	-	-	1	-	-
SPOLU	151	43	73	16	13	0	6

NP podľa realizácie jednotlivými útvarmi v pôsobnosti RHCP Sobrance za obdobie roka 2014

Štátna príslušnosť	Spolu	Z toho OHK PZ:									
		Zboj	Topoľa	Ulič	Ubľa	Podhorod'	Petrovce	Vyšné Nemecké	Maťovské Vojkovce	Veľké Slemence	Čierna nad Tisou
Ukrajina	341	1	1	-	17	-	-	309	-	1	12
Afganistan	11	-	7	-	4	-	-	-	-	-	-
Rusko	6	-	1	-	-	-	-	5	-	-	-
Vietnam	5	-	5	-	-	-	-	-	-	-	-
Bielorusko	3	-	-	-	-	-	-	3	-	-	-
Moldavsko	3	-	-	-	-	-	-	3	-	-	-
Sýria	2	-	-	-	2	-	-	-	-	-	-
Izrael	1	-	-	-	-	-	-	1	-	-	-
Rumunsko	1	-	-	-	-	-	-	1	-	-	-
SPOLU	373	1	14	0	23	0	0	322	0	1	12

2.3 Maloletí bez sprievodu zadržaní pri NPŠH a NP

Maloletí bez sprievodu zadržaní pri NPŠH a NP za obdobie roka 2014

Štátna príslušnosť	Maloletí bez sprievodu zadržaní pri:		
	Spolu	NPŠH	NP
Vietnam	10	2	8
Afganistan	9	1	8
Ukrajina	1	-	1
SPOLU	20	3	17

Maloletí bez sprievodu zadržaní pri NPŠH a NP za obdobie roka 2013

Štátna príslušnosť	Maloletí bez sprievodu zadržaní pri:		
	Spolu	NPŠH	NP
Somálsko	17	17	-
Afganistan	13	9	4
Moldavsko	4	1	3
Ukrajina	4	-	4
Bangladéš	3	2	1
Eritrea	3	1	2
Sýria	1	1	-
Spojené štáty, USA	1	-	1
SPOLU	46	31	15

2.4 Žiadosti o azyl

Počet podaných vyhlásení k žiadosti o azyl za obdobie roka 2014

Štátna príslušnosť	Počet podaných vyhlásení k žiadosti o azyl
Afganistan	91
Sýria	40
Vietnam	25
Ukrajina	24
Somálsko	18
Gruzínsko	15
Oblasti inde nešpecifikované (Kosovo)	13
India	12
Pakistan	9
Eritrea	8
Mongolsko	8
Konžská demokratická republika	7
Irak	6
Rusko	6
Bangladéš	5
Palestína	5
Sudán	5
Líbya	4
Alžírsko	3
Irán	3
Kamerun	3
Moldavsko	3
Kazachstan	2
Kongo	2
Nigéria	2
Albánsko	1
Benin	1
Česko	1
Gambia	1
Chorvátsko	1
Kuba	1
Tadžikistan	1
Turecko	1
Uganda	1
SPOLU	328

Počet podaných vyhlásení k žiadosti o azyl za obdobie roka 2013

Štátna príslušnosť	Počet podaných vyhlásení k žiadosti o azyl
Afganistan	109
Somálsko	57
Gruzínsko	34
Eritrea	29
Arménsko	26
Pakistan	18
Sýria	18
Rusko	15
Ukrajina	14
India	13
Čína	9
Irán	9
Irak	8
Sudán	8
Vietnam	7
Konžská demokratická republika	6
Moldavsko	5
Mongolsko	5
Palestína	5
Alžírsko	4
Kamerun	4
Bielorusko	3
Kongo	3
Líbya	3
Nigéria	3
Turecko	3
Bangladéš	2
Guinea	2
Chorvátsko	2
Keňa	2
Pobrežie Slonoviny	2
Srbsko	2
Tadžikistan	2
Bez štátnej príslušnosti	1
Egypt	1
Etiópia	1
Jordánsko	1
Kuba	1
Mali	1
Nepál	1
Oblasti inde nešpecifikované (Kosovo)	1
Togo	1
SPOLU	441

Poznámka:

V uvedenom počte podaných vyhlásení sú zahrnuté všetky vyhlásenia k žiadosti o azyl podané v hodnotených obdobiach na útvaroch PZ bez ohľadu na to, či sa cudzinec na území SR zdržiaval legálne alebo nelegálne, vrátane opakovaných žiadostí o azyl.

Údaje sa nemusia zhodovať s oficiálnymi údajmi o počte žiadostí o azyl, ktoré poskytuje Migračný úrad MV SR.

Počet podaných vyhlásení k žiadosti o azyl z počtu zadržaných nelegálnych migrantov za obdobie roka 2014 pri NPŠH a NP

		Počet zadržaných nelegálnych migrantov	Z toho počet podaných vyhlásení k žiadosti o azyl
NPŠH	vonkajšia pozemná hranica mimo HP	189	67
	vonkajšia pozemná hranica cez HP	42	1
	vonkajšia hranica na letiskách	9	7
	SPOLU	240	75
NP	vo vnútrozemí	634	112
	na vnútorných hraniciach	0	0
	na hraničnom priechode pri výstupe zo SR	351	0
	po vrátení z iného členského štátu	79	32
	SPOLU	1 064	144
SPOLU		1 304	219

Počet podaných vyhlásení k žiadosti o azyl z počtu zadržaných nelegálnych migrantov za obdobie roka 2013 pri NPŠH a NP

		Počet zadržaných nelegálnych migrantov	Z toho počet podaných vyhlásení k žiadosti o azyl
NPŠH	vonkajšia pozemná hranica mimo HP	351	165
	vonkajšia pozemná hranica cez HP	44	0
	vonkajšia hranica na letiskách	3	0
	SPOLU	398	165
NP	vo vnútrozemí	424	82
	na vnútorných hraniciach	0	0
	na hraničnom priechode pri výstupe zo SR	224	0
	po vrátení z iného členského štátu	45	24
	SPOLU	693	106
SPOLU		1 091	271

Počet podaných vyhlásení k žiadosti o azyl z počtu zadržaných nelegálnych migrantov za obdobie roka 2014 pri NPŠH a NP podľa štátnej príslušnosti

Štátna príslušnosť	Spolu	žiadosti o azyl pri NPŠH			žiadosti o azyl pri NP			
		pozemná hranica:		letiská	vo vnútrozemí	na vnútorných hraniciach	na HP pri výstupe zo SR	po vrátení z iného čl. štátu
		mimo HP	cez HP					
Afganistan	74	36	-	7	31	-	-	-
Sýria	35	-	-	-	30	-	-	5
Vietnam	23	10	-	-	13	-	-	-
Ukrajina	15	1	-	-	5	-	-	9
Oblasti inde nešp. (Kosovo)	13	-	-	-	13	-	-	-
Gruzínsko	8	1	-	-	6	-	-	1
Somálsko	8	7	-	-	-	-	-	1
Irak	6	-	-	-	-	-	-	6
Bangladéš	5	5	-	-	-	-	-	-
Sudán	5	2	-	-	-	-	-	3
Eritrea	4	3	-	-	-	-	-	1
Pakistan	4	-	-	-	4	-	-	-
Irán	3	-	-	-	2	-	-	1
Palestína	3	2	-	-	1	-	-	-
Alžírsko	2	-	-	-	1	-	-	1
Nigéria	2	-	-	-	2	-	-	-
Rusko	2	-	-	-	1	-	-	1
Albánsko	1	-	-	-	-	-	-	1
Benin	1	-	1	-	-	-	-	-
Gambia	1	-	-	-	1	-	-	-
India	1	-	-	-	1	-	-	-
Kuba	1	-	-	-	1	-	-	-
Moldavsko	1	-	-	-	-	-	-	1
Uganda	1	-	-	-	-	-	-	1
SPOLU	219	67	1	7	112	0	0	32

Počet podaných vyhlásení o žiadost' o azyl z počtu zadržaných nelegálnych migrantov za obdobie roka 2013 pri NPŠH a NP podľa štátnej príslušnosti

Štátna príslušnosť	Spolu	žiadosti o azyl pri NPŠH			žiadosti o azyl pri NP			
		pozemná hranica:		letiská	vo vnútrozemí	na vnútorných hraniciach	na HP pri výstupe zo SR	po vrátení z iného čl. štátu
		mimo HP	cez HP					
Afganistan	89	53	-	-	32	-	-	4
Somálsko	39	33	-	-	6	-	-	-
Eritrea	28	24	-	-	4	-	-	-
Gruzínsko	17	17	-	-	-	-	-	-
Sýria	14	12	-	-	2	-	-	-
Pakistan	8	-	-	-	6	-	-	2
Sudán	8	7	-	-	1	-	-	-
Irán	7	-	-	-	5	-	-	2
Irak	6	-	-	-	2	-	-	4
Rusko	6	1	-	-	5	-	-	-
Ukrajina	6	-	-	-	1	-	-	5
Čína	5	-	-	-	2	-	-	3
Mongolsko	5	5	-	-	-	-	-	-
Moldavsko	4	-	-	-	4	-	-	-
Bielorusko	3	-	-	-	2	-	-	1
Turecko	3	2	-	-	1	-	-	-
Guinea	2	2	-	-	-	-	-	-
Keňa	2	-	-	-	-	-	-	2
Líbya	2	-	-	-	2	-	-	-
Palestína	2	-	-	-	2	-	-	-
Pobrežie Slonoviny	2	2	-	-	-	-	-	-
Srbsko	2	-	-	-	2	-	-	-
Alžírsko	1	-	-	-	1	-	-	-
Arménsko	1	1	-	-	-	-	-	-
Bangladéš	1	1	-	-	-	-	-	-
Etiópia	1	1	-	-	-	-	-	-
Jordánsko	1	-	-	-	-	-	-	1
Kamerun	1	1	-	-	-	-	-	-
Konzská dem. rep.	1	1	-	-	-	-	-	-
Mali	1	1	-	-	-	-	-	-
Oblasti inde nešp. (Kosovo)	1	-	-	-	1	-	-	-
Togo	1	1	-	-	-	-	-	-
Vietnam	1	-	-	-	1	-	-	-
SPOLU	271	165	0	0	82	0	0	24

2.5 Falšovanie a pozmeňovanie cestovných, pobytových a iných dokumentov

Počet zistených osôb, dokladov a priechodových pečiatok podľa miesta zistenia za obdobie rokov: 2013 a 2014

		2013			2014		
		osoby	doklady*	priechod. pečiatky	osoby	doklady*	priechod. pečiatky
pozemná hranica	na HP pri vstupe do SR	37	12	62	37	7	67
	na HP pri výstupe zo SR	32	5	69	36	14	60
	v blízkosti pozemnej hranice (hraničný dozor)	-	-	-	1	1	-
	Spolu	69	17	131	74	22	127
letiská	mimo-schengenská linka	5	6	-	9	9	-
	vnútro-schengenská linka (náhodná kontrola)	-	-	-	-	-	-
	v priestoroch letiska (príp. jeho blízkosti)	-	-	-	1	3	-
	Spolu	5	6	0	10	12	0
vo vnútrozemí	na útvaroch OCP PZ	72	73	-	24	25	2
	na OA PZ	1	1	-	3	2	1
	v ÚPZC	-	-	-	-	-	-
	ostatné	4	5	-	3	4	-
	Spolu	77	79	0	30	31	3
SPOLU na území SR		151	102	131	114	65	130
GK SR v Užhorode (zistené policajmi OACD RHCP Sobrance)		130	3	371	27	4	76

* okrem pasov, v ktorých nebola vykonaná žiadna iná zmena, len obsahujú iné falošné, pozmenené alebo neoprávnene získané doklady alebo priechodové pečiatky

Počet zistených osôb, dokladov a priechodových pečiatok na území SR podľa RHCP a ÚPZC za obdobie rokov: 2013 a 2014

	2013			2014		
	osoby	doklady*	priechod. pečiatky	osoby	doklady*	priechod. pečiatky
RHCP Bratislava	59	62	-	17	21	-
RHCP Banská Bystrica	5	5	-	3	3	2
RHCP Prešov	18	18	-	20	19	1
RHCP Sobrance**	69	17	131	74	22	127
UPZC Medveďov	-	-	-	-	-	-
UPZC Sečovce	-	-	-	-	-	-
SPOLU	151	102	131	114	65	130

* okrem pasov, v ktorých nebola vykonaná žiadna iná zmena, len obsahujú iné falošné, pozmenené alebo neoprávnene získané doklady alebo priechodové pečiatky

** okrem prípadov na GK SR v Užhorode

Počet dokladov a priechodových pečiatok podľa miesta zistenia za obdobie rokov: 2013 a 2014

		2013					2014				
		Spolu na území SR	pozemná hranica	letiská	vnútro-zemie	GK SR Užhorod	Spolu na území SR	pozemná hranica	letiská	vnútro-zemie	GK SR Užhorod
DOKLADY*	pas*	6	4	1	1	3	17	10	3	4	3
	ID karta	10	2	2	6	-	8	3	1	4	-
	iný CD	0	-	-	-	-	0	-	-	-	-
	vízum	5	1	-	4	-	11	3	7	1	1
	povolenie na pobyt	10	9	1	-	-	3	2	1	-	-
	vodičský preukaz	4	1	1	2	-	6	4	-	2	-
	matričný doklad	19	-	-	19	-	1	-	-	1	-
	register trestov	35	-	-	35	-	16	-	-	16	-
	doklad o vzdelaní	1	-	-	1	-	0	-	-	-	-
	iný podporný doklad	8	-	-	8	-	3	-	-	3	-
	ostatné	4	-	1	3	-	0	-	-	-	-
	SPOLU	102	17	6	79	3	65	22	12	31	4
Priechodové pečiatky		131	131	-	-	371	130	127	-	3	76

* okrem pasov, v ktorých nebola vykonaná žiadna iná zmena, len obsahujú iné falošné, pozmenené alebo neoprávnene získané doklady alebo priechodové pečiatky

Cestovné doklady (pasy, identifikačné karty, iné CD) podľa typu falšovania zistené na území SR (t.j. bez GK SR v Užhorode) za obdobie rokov: 2013 a 2014

		Spolu (a-l)	a	b	c	d	e	f	g	h	i	j	k	l	pravý (x)
2013	Pas	6	-	3	1	-	1	-	1	-	-	-	-	-	28
	IDK	10	2	1	-	-	-	-	-	-	5	-	1	1	-
	Iný CD	0	-	-	-	-	-	-	-	-	-	-	-	-	-
	SPOLU	16	2	4	1	0	1	0	1	0	5	0	1	1	28
16															
2014	Pas	17	-	4	6	-	-	-	4	-	-	-	3	-	70
	IDK	8	2	-	-	-	-	-	-	-	5	-	1	-	-
	Iný CD	0	-	-	-	-	-	-	-	-	-	-	-	-	-
	SPOLU	25	2	4	6	0	0	0	4	0	5	0	4	0	70
25															

- a. výmena fotografie
- b. prepisovanie/dopisovanie údajov
- c. výmena celej dátovej strany
- d. výmena vnútorných strán (okrem dátovej)
- e. prelepenie dátovej strany (viaceré zmeny súčasne - výmena fotografie vrátane prepisovania/dopisovania niektorých údajov)
- f. elektronické zariadenie (akékoľvek zmeny, zásahy či poškodenia)
- g. vykonanie neoprávnených zásahov (poškodenie, prekrytie určitej časti, odstránenie mokrych pečiatok)
- h. ukradnutý (odcudzený) čistopis (neoprávnene personalizovaný)
- i. falošný (vyrobený falšovateľom)
- j. vymyslený/ klamlivý (nemá legálnu platnosť)
- k. pravý doklad zneužitý inou osobou (look a like/impotor)
- l. pravý doklad získaný podvodom (napr. vydaný neoprávnenej osobe, ktorá o sebe uviedla nepravdivé údaje alebo v dôsledku korupcie)
- x. pravý doklad obsahujúci iné falošné, pozmenené alebo neoprávnene získané doklady alebo priechodové pečiatky (podľa rozkazu riaditeľa ÚHCP P PZ č.42/2013 považovaný za pozmenený)

Doklady a prechodové pečiatky podľa miesta zistenia, štátnej príslušnosti osoby a štátu pôvodu dokladu za obdobie roka 2014

	Osoby (prip. prípady bez osoby*)		Doklady								PP	
	Štátna príslušnosť	počet	Štát pôvodu dokladu**	pas		IDK	vízum	PNP	ostatné****			
				fal./ pozm.	pravý (x)***				počet	druh		
Pozemná hranica	Ukrajina	3	Ukrajina	3	-	-	-	-	-	-	-	
	Ukrajina	1	Lotyšsko	1	-	-	-	-	1	VP	-	
	Ukrajina	1	Litva	1	-	-	-	-	-	-	-	
	Ukrajina	1	Litva	1	-	-	-	-	1	VP	-	
			Rusko	-	-	-	1	-	-	-	-	
	Ukrajina	1	Rumunsko	1	-	1	-	-	1	VP	-	
	Ukrajina	1	Grécko	-	-	1	-	-	-	-	-	
	Rumunsko	1	Litva	1	-	1	-	-	1	VP	-	
	Izrael	1	Kanada	1	-	-	-	-	-	-	-	-
			Čína	-	-	-	1	-	-	-	-	-
			India	-	-	-	1	-	-	-	-	-
	Konžská dem. rep.	1	Belgicko	-	-	-	-	1	-	-	-	
	Konžská dem. rep.	1	Francúzsko	-	-	-	-	1	-	-	-	
	Ukrajina	1	Ukrajina	1	-	-	-	-	-	-	-	-
			Slovensko	-	-	-	-	-	-	-	-	1
			Maďarsko	-	-	-	-	-	-	-	-	1
	Ukrajina	28	Ukrajina	-	28	-	-	-	-	-	-	-
			Slovensko	-	-	-	-	-	-	-	-	58
	Ukrajina	3	Ukrajina	-	3	-	-	-	-	-	-	-
			Slovensko	-	-	-	-	-	-	-	-	3
			Poľsko	-	-	-	-	-	-	-	-	3
	Ukrajina	22	Ukrajina	-	22	-	-	-	-	-	-	-
			Poľsko	-	-	-	-	-	-	-	-	48
	Ukrajina	2	Ukrajina	-	2	-	-	-	-	-	-	-
			Maďarsko	-	-	-	-	-	-	-	-	4
	Ukrajina	2	Ukrajina	-	2	-	-	-	-	-	-	-
			Poľsko	-	-	-	-	-	-	-	-	2
			Maďarsko	-	-	-	-	-	-	-	-	2
Ukrajina	1	Ukrajina	-	1	-	-	-	-	-	-	-	
		Poľsko	-	-	-	-	-	-	-	-	1	
		Španielsko	-	-	-	-	-	-	-	-	1	
Ukrajina	2	Ukrajina	-	2	-	-	-	-	-	-	-	
		Taliano	-	-	-	-	-	-	-	-	2	
Srbsko	1	Srbsko	-	1	-	-	-	-	-	-	-	
		Maďarsko	-	-	-	-	-	-	-	-	1	
Spolu	74	---	10	61	3	3	2	4	---	127		
Letiská	Nigéria	Nigéria	2	-	-	-	-	-	-	-	-	
		Španielsko	-	-	-	-	1	-	-	-	-	
	Afganistan	Afganistan	-	7	-	-	-	-	-	-	-	
		Nemecko	-	-	-	7	-	-	-	-	-	
	Albánsko	1	Taliano	-	-	1	-	-	-	-	-	
	Ukrajina	1	Poľsko	1	-	-	-	-	-	-	-	
Spolu	10	---	3	7	1	7	1	0	---	0		

	Osoby (prip. prípady bez osoby*)		Doklady								PP	
	Štátna príslušnosť	počet	Štát pôvodu dokladu**	pas		IDK	vízum	PNP	ostatné****			
				fal./ pozm.	pravý (x)***				počet	druh		
Vnútrozemie	Líbya	13	Líbya	4	-	-	-	-	10	RT	-	
	Ukrajina	2	Ukrajina	-	-	-	-	-	2	RT	-	
	Ukrajina	2	Slovensko	-	-	2	-	-	-	-	-	
	Rusko	3	Slovensko	-	-	-	-	-	3	IPD	-	
	Rusko	1	Rusko	-	1	-	-	-	-	-	-	1
			Slovensko	-	-	-	1	-	-	-	-	1
	Sýria	1	Sýria	-	-	-	-	-	1	VP	-	
	India	1	India	-	-	-	-	-	1	RT	-	
	Oblasti inde nešpecifikované (Kosovo)	1	Oblasti inde nešp. (Kosovo)	-	1	-	-	-	-	-	-	-
			Taliansko	-	-	-	-	-	-	-	-	1
	Konžská demokratická republika	2	Konžská dem. rep.	-	-	-	-	-	-	1	VP	-
			Konžská dem. rep.	-	-	-	-	-	-	1	MD	-
	Irán	1	Irán	-	-	-	-	-	1	RT	-	
	Srbsko	1	Srbsko	-	-	-	-	-	1	RT	-	
Taliansko	1	Taliansko	-	-	2	-	-	-	-	-		
Vietnam	1	Vietnam	-	-	-	-	-	1	RT	-		
Spolu	30	---	4	2	4	1	0	22	---	3		
SPOLU na území SR	114	---	17	70	8	11	3	26	---	130		
GK SR v Užhorode (zistené policajnými OACD RHCP Sobrance)	Ukrajina	3	Ukrajina	3	-	-	-	-	-	-	-	
	Ukrajina	9	Ukrajina	-	9	-	-	-	-	-	-	
			Slovensko	-	-	-	-	-	-	-	21	
	Ukrajina	10	Ukrajina	-	10	-	-	-	-	-	-	
			Poľsko	-	-	-	-	-	-	-	-	18
	Ukrajina	1	Ukrajina	-	1	-	-	-	-	-	-	
			Slovensko	-	-	-	-	-	-	-	-	3
			Maďarsko	-	-	-	-	-	-	-	-	1
	Ukrajina	1	Ukrajina	-	1	-	-	-	-	-	-	
			Slovensko	-	-	-	-	-	-	-	-	16
			Holandsko	-	-	-	-	-	-	-	-	9
	Ukrajina	1	Belgicko	-	-	-	-	-	-	-	-	2
			Ukrajina	-	1	-	-	-	-	-	-	-
			Slovensko	-	-	-	-	-	-	-	-	2
Ukrajina	1	Grécko	-	-	-	1	-	-	-	-		
		Ukrajina	-	1	-	-	-	-	-	-	-	
Ukrajina	1	Rakúsko	-	-	-	-	-	-	-	-	2	
		Ukrajina	-	1	-	-	-	-	-	-	-	
Ukrajina	1	Francúzsko	-	-	-	-	-	-	-	-	2	
		Ukrajina	-	1	-	-	-	-	-	-	-	
Spolu	27	---	3	24	0	1	0	0	---	76		

* napr. nájdené v priestoroch letiska, v priestoroch útvarov PZ, vo výrobní na falošné doklady a pod.

** uvádza sa štát, ktorého doklady (cestovné doklady, víza, povolenia na pobyt, prechodové pečiatky) boli falošné, pozmenené alebo neoprávnene získané, t.j. napr. v prípade pozmeneného víza sa uvádza štát, ktorý vízum vydal

*** typ falšovania s označením „x“ - pravý doklad obsahujúci iné falošné/ pozmenené doklady alebo falošné/pozmenené/ neoprávnene získané prechodové pečiatky alebo podvodne získané víza (podľa rozkazu riaditeľa ÚHCP P PZ č. 42/2013 považovaný za pozmenený)

**** v stĺpci „druh“ je uvedená skratka zisteného dokladu nasledovne:

VP – vodičský preukaz
MD – matričný doklad
RT – register trestov
DoV – doklad o vzdelaní
IPD – iný podporný doklad
ICD – iný cestovný doklad

Falošné, pozmenené a neoprávnene získané priechodové pečiatky za obdobie rokov: 2013 a 2014

	2013			2014		
	Osoby	Priechodové pečiatky		Osoby	Priechodové pečiatky	
		falošné/ pozmenené	neoprávnene získané		falošné/ pozmenené	neoprávnene získané
Pozemná hranica na HP na vstupe do SR	27	45	17	31	37	30
Pozemná hranica na HP na výstupe zo SR	30	45	24	31	44	16
Mimo-schengenská linka	-	-	-	-	-	-
Vnútro-schengenská linka*	-	-	-	-	-	-
Vo vnútrozemí	-	-	-	2	3	-
SPOLU na území SR	57	90	41	64	84	46
GK SR v Užhorode (zistené policajtní OACD RHCP Sobrance)	130	321	50	24	60	16

* počas náhodnej kontroly

2.6 Odopretie vstupu

Odopretie a zamietnutie vstupu na vonkajšej hranici podľa dôvodov odopretia vstupu za obdobie rokov: 2013 a 2014

Dôvody odopretia vstupu	2013			2014		
	Spolu	Z toho:		Spolu	Z toho:	
		Pozemná hranica	Letiská		Pozemná hranica	Letiská
A	17	16	1	3	2	1
B	29	28	1	35	35	-
C	210	206	4	170	169	1
D	9	8	1	2	2	-
E	89	89	-	75	74	1
F	43	43	-	163	163	-
G	17	16	1	33	32	1
H1	29	29	-	34	33	1
H2	6	6	-	2	2	-
I	0	-	-	0	-	-
Zamietnutie vstupu	0	-	-	0	-	-
SPOLU	449	441	8	517	512	5

Poznámka:

Zamietnutie vstupu - v tejto kategórii sú zaradení občania EÚ, ktorým bol zamietnutý vstup podľa § 11 zákona o pobyte cudzincov.

Dôvody v zmysle Nariadenia Európskeho parlamentu a Rady (ES) č. 562/2006, ktorým sa ustanovuje Kódex schengenských hraníc:

A - nemá platný cestovný doklad (cestovné doklady)

B - má falošný / pozmenený / sfalšovaný cestovný doklad

C - nemá platné vízum alebo povolenie na pobyt

D - má falošné / pozmenené / sfalšované vízum alebo povolenie na pobyt

E - nemá príslušné dokumenty na zdôvodnenie účelu a podmienok pobytu

F - dĺžka jeho pobytu na území členských štátov EU už dosiahla 90 dní počas predchádzajúceho 180-dňového obdobia

G - nemá dostatok prostriedkov na živobytie na obdobie a formu pobytu alebo prostriedkov na návrat do krajiny pôvodu, alebo na tranzit

H1 - je osobou, na ktorú bolo vydané upozornenie na účely odopretia vstupu v SIS

H2 - je osobou, na ktorú bolo vydané upozornenie na účely odopretia vstupu vo vnútroštátnej evidencii

I - považuje sa za hrozbu pre verejný poriadok, vnútornú bezpečnosť, verejné zdravie alebo medzinárodné vzťahy jedného alebo viacerých členských štátov EU

Odopretie vstupu a zamietnutie vstupu za obdobie roka 2014

		Dôvody											Zamietnutie vstupu
		Spolu	Odopretie vstupu										
			A	B	C	D	E	F	G	H1	H2	I	
POZEMNÁ HRANICA	Ukrajina	470	2	34	152	-	69	157	30	24	2	-	-
	Moldavsko	11	-	-	-	-	4	-	-	7	-	-	-
	Arménsko	10	-	-	10	-	-	-	-	-	-	-	-
	Rusko	5	-	-	4	-	-	1	-	-	-	-	-
	Konžská dem. rep.	4	-	-	1	2	-	-	1	-	-	-	-
	Bielorusko	3	-	-	-	-	1	2	-	-	-	-	-
	Izrael	2	-	-	-	-	-	1	-	1	-	-	-
	Srbsko	2	-	1	-	-	-	-	-	1	-	-	-
	Benin	1	-	-	1	-	-	-	-	-	-	-	-
	Kanada	1	-	-	-	-	-	1	-	-	-	-	-
	India	1	-	-	-	-	-	-	1	-	-	-	-
	Kuvajt	1	-	-	1	-	-	-	-	-	-	-	-
	Spojené štáty, USA	1	-	-	-	-	-	1	-	-	-	-	-
	SPOLU	512	2	35	169	2	74	163	32	33	2	0	0
LETISKÁ	Rusko	2	-	-	-	-	1	-	1	-	-	-	-
	Albánsko	1	-	-	-	-	-	-	-	1	-	-	-
	Irak	1	-	-	1	-	-	-	-	-	-	-	-
	Ukrajina	1	1	-	-	-	-	-	-	-	-	-	-
	SPOLU	5	1	0	1	0	1	0	1	1	0	0	0
SPOLU	517	3	35	170	2	75	163	33	34	2	0	0	

Odopretie vstupu a zamietnutie vstupu za obdobie roka 2013

		Dôvody											Zamietnutie vstupu
		Spolu	Odopretie vstupu										
			A	B	C	D	E	F	G	H1	H2		
POZEMNÁ HRANICA	Ukrajina	409	14	28	192	1	87	42	15	24	6	-	-
	Rusko	11	-	-	7	-	1	1	-	2	-	-	-
	Gruzínsko	5	1	-	1	3	-	-	-	-	-	-	-
	Guinea	3	-	-	1	2	-	-	-	-	-	-	-
	Arménsko	2	-	-	2	-	-	-	-	-	-	-	-
	Srbsko	2	-	-	-	-	-	-	-	2	-	-	-
	Bielorusko	1	-	-	1	-	-	-	-	-	-	-	-
	Etiópia	1	-	-	1	-	-	-	-	-	-	-	-
	Izrael	1	-	-	-	-	1	-	-	-	-	-	-
	Japonsko	1	-	-	-	-	-	-	-	1	-	-	-
	Kamerun	1	-	-	-	1	-	-	-	-	-	-	-
	Konžská demokr. rep.	1	-	-	1	-	-	-	-	-	-	-	-
	Kongo	1	-	-	-	1	-	-	-	-	-	-	-
	Moldavsko	1	-	-	-	-	-	-	1	-	-	-	-
	Senegal	1	1	-	-	-	-	-	-	-	-	-	-
	SPOLU	441	16	28	206	8	89	43	16	29	6	0	0
LETISKÁ	Rusko	5	-	1	3	1	-	-	-	-	-	-	-
	Izrael	1	1	-	-	-	-	-	-	-	-	-	-
	Somálsko	1	-	-	1	-	-	-	-	-	-	-	-
	Ukrajina	1	-	-	-	-	-	-	1	-	-	-	-
		SPOLU	8	1	1	4	1	0	0	1	0	0	0
SPOLU		449	17	29	210	9	89	43	17	29	6	0	0

Odopretie vstupu podľa hraničného priechodu štátnym príslušníkom tretích krajín na pozemnej hranici za obdobie roka 2014

		Dôvody odopretia vstupu										
		Spolu	Z toho:									
			A	B	C	D	E	F	G	H1	H2	I
Ubl'a		121	-	3	65	-	22	18	7	4	2	-
Z toho:	Ukrajina	116	-	3	62	-	22	18	7	2	2	-
	Rusko	3	-	-	3	-	-	-	-	-	-	-
	Moldavsko	2	-	-	-	-	-	-	-	2	-	-
Vyšné Nemecké		247	1	31	84	-	20	76	8	27	-	-
Z toho:	Ukrajina	226	1	30	83	-	15	70	7	20	-	-
	Moldavsko	9	-	-	-	-	4	-	-	5	-	-
	Bielorusko	3	-	-	-	-	1	2	-	-	-	-
	Izrael	2	-	-	-	-	-	1	-	1	-	-
	Rusko	2	-	-	1	-	-	1	-	-	-	-
	Srbsko	2	-	1	-	-	-	-	-	1	-	-
	India	1	-	-	-	-	-	-	1	-	-	-
	Kanada	1	-	-	-	-	-	1	-	-	-	-
Spojené štáty, USA		1	-	-	-	-	-	1	-	-	-	-
Veľké Slemence		55	1	-	4	-	32	1	16	1	-	-
Z toho:	Ukrajina	55	1	-	4	-	32	1	16	1	-	-
Čierna nad Tisou		56	-	1	16	2	-	35	1	1	-	-
Z toho:	Ukrajina	40	-	1	3	-	-	35	-	1	-	-
	Arménsko	10	-	-	10	-	-	-	-	-	-	-
	Konžská dem. rep.	4	-	-	1	2	-	-	1	-	-	-
	Benin	1	-	-	1	-	-	-	-	-	-	-
	Kuvajť	1	-	-	1	-	-	-	-	-	-	-
Maťovské Vojkovce		33	-	-	-	-	-	33	-	-	-	-
Z toho:	Ukrajina	33	-	-	-	-	-	33	-	-	-	-
SPOLU		512	2	35	169	2	74	163	32	33	2	0

Odopretie vstupu podľa hraničného priechodu štátnym príslušníkom tretích krajín na pozemnej hranici za obdobie roka 2013

		Dôvody odopretia vstupu										
		Spolu	Z toho:									
			A	B	C	D	E	F	G	H1	H2	I
Ubl'a		107	-	2	64	-	29	4	2	4	2	-
Z toho:	Ukrajina	100	-	2	60	-	28	4	2	2	2	-
	Rusko	7	-	-	4	-	1	-	-	2	-	-
Vyšné Nemecké		277	12	26	127	1	39	37	10	21	4	-
Z toho:	Ukrajina	267	11	26	123	1	38	36	9	19	4	-
	Rusko	3	-	-	2	-	-	1	-	-	-	-
	Gruzínsko	2	1	-	1	-	-	-	-	-	-	-
	Srbsko	2	-	-	-	-	-	-	-	2	-	-
	Bielorusko	1	-	-	1	-	-	-	-	-	-	-
	Izrael	1	-	-	-	-	1	-	-	-	-	-
	Moldavsko	1	-	-	-	-	-	-	1	-	-	-
Veľké Slemence		35	3	-	5	-	20	2	3	2	-	-
Z toho:	Ukrajina	35	3	-	5	-	20	2	3	2	-	-
Čierna nad Tisou		22	1	-	10	7	1	-	1	2	-	-
Z toho:	Ukrajina	7	-	-	4	-	1	-	1	1	-	-
	Gruzínsko	3	-	-	-	3	-	-	-	-	-	-
	Guinea	3	-	-	1	2	-	-	-	-	-	-
	Arménsko	2	-	-	2	-	-	-	-	-	-	-
	Etiópia	1	-	-	1	-	-	-	-	-	-	-
	Japonsko	1	-	-	-	-	-	-	-	1	-	-
	Kamerun	1	-	-	-	1	-	-	-	-	-	-
	Konžská dem. rep.	1	-	-	1	-	-	-	-	-	-	-
	Kongo	1	-	-	-	1	-	-	-	-	-	-
	Rusko	1	-	-	1	-	-	-	-	-	-	-
	Senegal	1	1	-	-	-	-	-	-	-	-	-
SPOLU		441	16	28	206	8	89	43	16	29	6	0

Odopretie vstupu podľa hraničného priechodu štátnym príslušníkom tretích krajín na letiskách za obdobie roka 2014

		Dôvody odopretia vstupu										
		Spolu	Z toho:									
			A	B	C	D	E	F	G	H1	H2	I
letisko Bratislava		4	-	-	1	-	1	-	1	1	-	-
Z toho:	Rusko	2	-	-	-	-	1	-	1	-	-	-
	Albánsko	1	-	-	-	-	-	-	-	1	-	-
	Irak	1	-	-	1	-	-	-	-	-	-	-
letisko Poprad		0	-	-	-	-	-	-	-	-	-	-
letisko Košice		1	1	-	-	-	-	-	-	-	-	-
Z toho:	Ukrajina	1	1	-	-	-	-	-	-	-	-	-
malé letiská		0	-	-	-	-	-	-	-	-	-	-
SPOLU		5	1	0	1	0	1	0	1	1	0	0

Odopretie vstupu podľa hraničného priechodu štátnym príslušníkom tretích krajín na letiskách za obdobie roka 2013

		Dôvody odopretia vstupu										
		Spolu	Z toho:									
			A	B	C	D	E	F	G	H1	H2	I
letisko Bratislava		7	1	-	4	1	-	-	1	-	-	-
Z toho:	Rusko	4	-	-	3	1	-	-	-	-	-	-
	Izrael	1	1	-	-	-	-	-	-	-	-	-
	Somálsko	1	-	-	1	-	-	-	-	-	-	-
	Ukrajina	1	-	-	-	-	-	-	1	-	-	-
letisko Poprad		0	-	-	-	-	-	-	-	-	-	-
letisko Košice		0	-	-	-	-	-	-	-	-	-	-
malé letiská		1	-	1	-	-	-	-	-	-	-	-
Z toho:	Rusko	1	-	1	-	-	-	-	-	-	-	-
SPOLU		8	1	1	4	1	0	0	1	0	0	0

2.7 Prevádzачstvo a obchodovanie s ľuďmi

Realizované prípady prevádzачstva a obchodovania s ľuďmi za obdobie rokov: 2013 a 2014

		2013	2014
Prevádzачstvo	Podnety/vznesené obvinenie	41/30	40/24
	Prevádzачi/vznesené obvinenie	91/72	81/52
	Migranti prevedení/zadržaní	938/61	356/91
	Z toho:		
	za NPŠH a tranzit	677	281
	za nelegálnu prácu	252	50
	za účelové manželstvo	9	25
	Skutky	152	78
Obchodovanie s ľuďmi	Podnety/vznesené obvinenie	10/4	14/9
	Páchatelia/vznesené obvinenie	25/18	39/34
	Obete	44	53
	Skutky	36	47
SPOLU	Podnety/vznesené obvinenie	51/34	54/33
	Páchatelia, prevádzачi/vznesené obvinenie	116/90	120/86
	Nelegálni migranti/ obete	938/44	356/53
	Skutky	188	125

Podnety podané NJBPNM pre zločin prevádzачstva podľa štátnej hranice SR za obdobie roka 2014

	Počet podaných podnetov	Počet prevádzачov	Počet obvinených prevádzачov	Počet prevedených migrantov bez prevádzачa	Počet prevedených migrantov s prevádzачom	Počet zadržaných migrantov s prevádzачom/ bez prevádzачa
Vonkajšia hranica spolu	13	29	16	35	144	35/25
pozemná hranica	13	29	16	35	144	35/25
letiská (mimo-schengenské linky)	-	-	-	-	-	-
Vnútrohá hranica spolu	19	39	27	61	51	21/0
s Rakúskom	2	6	6	12	-	-
s Maďarskom	8	12	5	34	44	14/0
s Českom	-	-	-	-	-	-
s Poľskom	2	4	4	-	7	7/0
iné štáty EÚ	7	17	12	15	-	-
letiská (vnútro-schengenské linky)	-	-	-	-	-	-
Vnútrozemie	8	13	9	55	10	10/0
SPOLU	40	81	52	151	205	66/25

Štátna príslušnosť prevádzачov a migrantov za obdobie roka 2014 – prevádzachtvo

Prevádzachi		Nelegálni migranti		
Štátna príslušnosť	Počet	Štátna príslušnosť	Prevedení	Z toho zadržaní
Bývalá Juhoslávia	1	Afganistan	88	23
Čína	1	Bangladéš	1	1
Maďarsko	1	Čína	1	-
Nezistené (prípady v rozpracovaní)	30	Gruzínsko	1	1
Poľsko	4	India	1	-
Palestína	1	Nezistené	71	22
Slovensko	33	Pakistan	1	-
Ukrajina	5	Palestína	7	7
Vietnam	5	Rusko	1	-
---	-	Srbsko	15	-
---	-	Slovensko	4	-
---	-	Sýria	23	8
---	-	Ukrajina	67	6
---	-	Vietnam	75	23
SPOLU	81	SPOLU	356	91

Štátna príslušnosť páchatel'ov a obetí za obdobie roka 2014 – obchodovanie s ľuďmi

Páchatelia		Obete	
Štátna príslušnosť	Počet	Štátna príslušnosť	Počet
Nezistené (prípady v rozpracovaní)	1	Slovensko	52
Slovensko	37	Ukrajina	1
Taliansko	1	---	-
SPOLU	39	SPOLU	53

2.7.1 Realizácia organizovaných a zločineckých skupín

Organizované a zločinecké skupiny v dokumentovaných prípadoch NJBPNM za obdobie roka 2014

	Celkový počet podnetov	Počet obvinení v podnetoch	Celkom prevádzachov, páchatel'ov	Vznesené obvinenie prevádzachom, páchatel'om
Prevádzachtvo - organizovaná skupina	4	3	20	11
Prevádzachtvo - zločinecká skupina	-	-	-	-
Prevádzachtvo - organizovaná skupina – účelové manželstvo	1	1	11	11
Obchodovanie s ľuďmi § 179 TZ - organizovaná skupina	3	3	18	18
SPOLU	8	7	49	40

Nelegálna migrácia formou prevádzactva a obchodovanie s ľuďmi podľa trestných činov za obdobie roka 2014

NJBPNM	Počet podnetov celkom	Počet podnetov v obvinení	Počet podozrivých osôb	Počet obvinených osôb	Počet prevedených osôb/obetí	Skutky	Hodnota v €
Prevádzactvo-organizovaná skupina § 355/2a, 3d, § 138 i) § 356 TZ, §171a/1c, 2a, §89 ods. 26 TZ č. 140/1961 Zb.	5	4	31	22	123	32	22 356,00
Prevádzactvo § 355/1, 2a, § 357 TZ	21	13	30	17	168	28	10 160,31
Prevádzactvo - nelegálna práca § 356 TZ	2	2	2	2	50	5	12 000,00
Prevádzactvo - účelové manželstvá § 356 TZ	12	5	18	11	15	13	18 691,63
Spolu	40	24	81	52	356	78	63 207,94
Obchodovanie s ľuďmi – org. skupina § 179 TZ	2	2	11	11	25	25	15 700,00
Obchodovanie s ľuďmi § 179 TZ	11	6	21	14	18	15	34 902,73
Obchodovanie s ľuďmi § 179 TZ – Spoločný vyšetrovací tím	1	1	7	7	6	5	-
OR PZ – vyšetrovateľ NITRA	-	-	-	2	4	2	-
Spolu	14	9	39	34	53	47	50 602,73
SPOLU	54	33	120	86	409	125	113 810,67

Poznámka:

Podnety – všetky podnety na začatie trestného stíhania v zmysle N MV SR č. 53/2009 podané útvarom NJBPNM,
Obvinenie v podnetoch – „Uznesenie“ o vznesení obvinenia podľa § 206 ods. 1 Trestného poriadku,

Prevádzactvi – všetky podozrivé osoby, na ktorých vyšetrovateľ začal trestné stíhanie podľa § 199 ods. 1 Trestného poriadku,

Obvinení prevádzactvi - všetky osoby, ktorým vyšetrovateľ vznesol obvinenie podľa § 206 ods. 1 Trestného poriadku,

Prevedení nelegálni migranti – sú to osoby, ktoré sú zadokumentované v „Uznesení“ o vznesení obvinenia ako nelegálni migranti podľa § 355 Trestného zákona, alebo ako osoby, ktoré boli zneužitú na nelegálnu prácu, účelové manželstvá podľa § 356 Trestného zákona a taktiež falšovanie a pozmeňovanie verejnej listiny, úradnej uzávery, úradného znaku a úradnej značky podľa § 352 Trestného zákona,

Zadržaní nelegálni migranti – zadržaní pešo po prechode cez tzv. zelenú hranicu, hraničný prechod, v motorových vozidlách alebo spolu s prevádzactvami v motorových vozidlách atď., ktorí využívali služby prevádzactvov,

Skutok – v zmysle Trestného poriadku č. 301/2005 Z. z. sa skutkom rozumie aj čiastkový útok pokračovacieho trestného činu, ak nie je výslovne ustanovené inak.

Obchodovanie s ľuďmi - podľa § 179 Trestného zákona č. 300/2005 Z. z.,

Obete obchodovania s ľuďmi – osoby, ktorých návodcovia navádzajú na dobre platenú prácu v zahraničí a po príchode ich zneužívajú na inú prácu (žobranie, predávanie hračiek, vydať sa za cudzieho štátneho príslušníka prípadne vykonávajú prostitúciu).

2.8 Návratová politika a prijatí cudzinci na územie SR

2.8.1 Readmisia

Odovzdaní a prijatí cudzinci podľa readmisných dohôd za obdobie rokov: 2013 a 2014

Readmisná dohoda so štátom:	2013				2014			
	Nelegálna migrácia		Ostatné		Nelegálna migrácia		Ostatné	
	Odovzdané osoby (zo SR)	Prijaté osoby (do SR)	Odovzdané osoby (zo SR)	Prijaté osoby (do SR)	Odovzdané osoby (zo SR)	Prijaté osoby (do SR)	Odovzdané osoby (zo SR)	Prijaté osoby (do SR)
Ukrajina	132	1	-	-	116	-	-	-
Rakúsko	1	1	-	-	2	3	-	-
Maďarsko	15	2	-	-	39	3	-	-
Česko	3	24	-	-	3	36	2	1
Poľsko	-	-	-	-	-	12	-	-
Nemecko	-	1	-	1	-	-	-	-
Taliansko	1	-	1	-	-	-	-	-
Švajčiarsko	-	-	-	1	-	-	-	2
Francúzsko	-	-	-	-	-	-	-	1
SPOLU	152	29	1	2	160	54	2	4

Poznámka:

Nelegálna migrácia – ide o odovzdané a prijaté osoby podľa readmisných dohôd v hodnotenom období bez ohľadu na to, v akom období boli osoby zadržané v rámci nelegálnej migrácie útvarom PZ alebo útvarom iného štátu.

Ostatné – ide o odovzdané a prijaté osoby podľa readmisných dohôd v hodnotenom období, ktoré neboli riešené za nelegálnu migráciu na území SR a v čase odovzdania alebo prijatia spĺňali podmienky oprávneného pobytu na území SR alebo iného členského štátu EÚ.

„Odovzdané osoby (zo SR)“ – v tejto kategórii sú zaradené osoby, ktoré boli odsúdené za taký trestný čin, ktorý sa netýka nelegálnej migrácie (napr. krádež) a bol im súdom uložený trest vyhostenia z územia SR a boli odovzdané na územie členského štátu EÚ, v ktorom majú platný pobyt.

„Prijaté osoby (do SR)“ – v tejto kategórii sú zaradené osoby, ktoré boli vrátené z územia členského štátu EÚ z dôvodu neoprávneného pobytu v tomto členskom štáte a na území SR majú platný pobyt.

Odovzdané osoby z územia SR podľa readmisných dohôd týkajúcich sa nelegálnej migrácie za obdobie roka 2014

Štátna príslušnosť	Spolu	Z toho:				
		Ukrajina	Rakúsko	Maďarsko	Česko	Poľsko
Afganistan	71	70	-	1	-	-
Sýria	24	9	-	15	-	-
Oblasti inde nešp. (Kosovo)	13	-	-	13	-	-
Vietnam	10	9	-	1	-	-
Ukrajina	7	7	-	-	-	-
Gruzínsko	5	5	-	-	-	-
Palestína	5	5	-	-	-	-
Somálsko	4	4	-	-	-	-
Čína	3	-	-	2	1	-
Rusko	3	1	2	-	-	-
Turecko	3	1	-	1	1	-
Bangladéš	2	2	-	-	-	-
Angola	1	1	-	-	-	-
Bez štátnej prísl.	1	-	-	-	1	-
Bosna a Hercegovina	1	-	-	1	-	-
Konžská dem. rep.	1	1	-	-	-	-
Kolumbia	1	-	-	1	-	-
Kuba	1	-	-	1	-	-
Líbya	1	-	-	1	-	-
Mongolsko	1	-	-	1	-	-
Pakistan	1	-	-	1	-	-
Tadžikistan	1	1	-	-	-	-
SPOLU	160	116	2	39	3	0

Odovzdané osoby z územia SR podľa readmisných dohôd týkajúcich sa nelegálnej migrácie za obdobie roka 2013

Štátna príslušnosť	Spolu	Z toho:					
		Ukrajina	Rakúsko	Maďarsko	Česko	Poľsko	Taliansko
Gruzínsko	34	34	-	-	-	-	-
Moldavsko	31	31	-	-	-	-	-
Afganistan	22	22	-	-	-	-	-
Somálsko	7	7	-	-	-	-	-
Ukrajina	7	7	-	-	-	-	-
Eritrea	6	6	-	-	-	-	-
Oblasti inde nešp. (Kosovo)	6	-	-	6	-	-	-
Rusko	6	6	-	-	-	-	-
Srbsko	5	-	-	5	-	-	-
Mjanmarsko	4	4	-	-	-	-	-
Srí Lanka	4	4	-	-	-	-	-
Sýria	4	3	-	1	-	-	-
Bielorusko	3	2	-	-	1	-	-
Turecko	3	3	-	-	-	-	-
Arménsko	2	2	-	-	-	-	-
Pakistan	2	-	-	1	-	-	1
Albánsko	1	-	-	-	1	-	-
Bosna a Hercegovina	1	-	-	1	-	-	-
India	1	1	-	-	-	-	-
Južná Afrika	1	-	-	1	-	-	-
Libanon	1	-	-	-	1	-	-
Maroko	1	-	1	-	-	-	-
SPOLU	152	132	1	15	3	0	1

Prijaté osoby na územie SR podľa readmisných dohôd týkajúcich sa nelegálnej migrácie za obdobie roka 2014

Štátna príslušnosť	Spolu	Z toho:				
		Ukrajina	Rakúsko	Maďarsko	Česko	Poľsko
Sýria	15	-	-	-	5	10
Oblasti inde nešp. (Kosovo)	14	-	-	-	14	-
Afganistan	3	-	-	-	3	-
Alžírsko	2	-	1	-	1	-
Čína	2	-	-	-	2	-
Srbsko	2	-	2	-	-	-
Turecko	2	-	-	1	1	-
Ukrajina	2	-	-	-	2	-
Albánsko	1	-	-	-	-	1
Bez štátnej prísl.	1	-	-	1	-	-
Bosna a Hercegovina	1	-	-	-	1	-
Kanada	1	-	-	-	-	1
Kolumbia	1	-	-	-	1	-
Líbya	1	-	-	-	1	-
Macedónsko	1	-	-	-	1	-
Mongolsko	1	-	-	-	1	-
Namíbia	1	-	-	1	-	-
Pakistan	1	-	-	-	1	-
Stredoafriická republika	1	-	-	-	1	-
Vietnam	1	-	-	-	1	-
SPOLU	54	0	3	3	36	12

Prijaté osoby na územie SR podľa readmisných dohôd týkajúcich sa nelegálnej migrácie za obdobie roka 2013

Štátna príslušnosť	Spolu	Z toho:					
		Ukrajina	Rakúsko	Maďarsko	Česko	Poľsko	Nemecko
Oblasti inde nešp. (Kosovo)	11	-	-	-	11	-	-
Srbsko	4	-	-	-	4	-	-
Afganistan	3	-	-	-	3	-	-
Pakistan	3	-	-	-	3	-	-
Albánsko	1	-	-	1	-	-	-
Bosna a Hercegovina	1	-	-	-	1	-	-
Libanon	1	-	-	1	-	-	-
Moldavsko	1	1	-	-	-	-	-
Nigéria	1	-	-	-	-	-	1
Sýria	1	-	-	-	1	-	-
Ukrajina	1	-	1	-	-	-	-
Vietnam	1	-	-	-	1	-	-
SPOLU	29	1	1	2	24	0	1

2.8.2 Dobrovoľné návraty

Zrealizované dobrovoľné návraty podľa krajiny návratu a projektov za obdobie roka 2014

Krajina návratu	Spolu	Z toho:			
		Projekt „C“	Projekt „E“	Projekt „F“	Projekt „G“
Vietnam	11	-	-	-	11
Ukrajina	10	-	-	6	4
India	6	-	-	4	2
Gruzínsko	3	-	-	-	3
Irak	3	-	-	-	3
Macedónsko	3	-	-	1	2
Mexiko	3	-	-	2	1
Moldavsko	3	-	-	2	1
Keňa	2	-	-	-	2
Rusko	2	-	-	1	1
Turecko	2	-	-	1	1
Afganistan	1	-	-	1	-
Brazília	1	-	-	1	-
Čína	1	-	-	1	-
Egypt	1	-	-	-	1
Namíbia	1	-	-	1	-
Nigéria	1	-	-	1	-
Oblasti inde nešp. (Kosovo)	1	-	-	-	1
Pakistan	1	-	-	1	-
Srbsko	1	-	-	-	1
SPOLU	57	0	0	23	34

Zrealizované dobrovoľné návraty podľa krajiny návratu a projektov za obdobie roka 2013

Krajina návratu	Spolu	Z toho:		
		Projekt „C“	Projekt „E“	Projekt „F“
Vietnam	8	-	5	3
Ukrajina	7	-	1	6
Čína	6	-	3	3
Moldavsko	6	-	2	4
India	5	-	1	4
Arménsko	4	-	3	1
Rusko	3	-	2	1
Afganistan	2	-	1	1
Brazília	2	-	-	2
Gruzínsko	2	-	-	2
Irak	2	-	-	2
Chorvátsko	1	-	1	-
Kirgizsko	1	-	1	-
Turecko	1	-	1	-
SPOLU	50	0	21	29

Zdroj: Medzinárodná organizácia pre migráciu IOM

Poznámka:

Dobrovoľné návraty - zahŕňajú návraty cudzincov z ÚPZC, z azylových zariadení MÚ MV SR a nelegálnych migrantov žijúcich na území SR mimo zariadení MV SR.

Projekt „C“ - Dohoda o spolupráci medzi Medzinárodnou organizáciou pre migráciu a Ministerstvom vnútra SR o pomoci pri návrate neúspešných žiadateľov o azyl a nelegálnych migrantov do krajiny pôvodu.

Projekt „E“ - Pomoc pri návrate a reintegrácii neúspešných žiadateľov o azyl a nelegálnych migrantov zo SR do krajiny pôvodu a Pomoc pri návrate a reintegrácii neúspešných žiadateľov o azyl a nelegálnych migrantov zo SR do krajiny pôvodu (od 1.3.2011 – 14.2.2013). Projekt predĺžený do 30.4.2013.

Projekt „F“ - Dobrovoľný návrat a reintegrácia v krajine pôvodu (realizácia 1.5.2013 – 31.5.2014)

Projekt „G“ - Dobrovoľný návrat a reintegrácia v krajine pôvodu (realizácia 1.6.2014 – 31.5.2015)

2.8.3 Dublinské transfery

Uskutočnené transfery podľa Nariadenia Európskeho parlamentu a Rady (EÚ) č. 604/2013 (Dublinské nariadenie) za obdobie rokov: 2013 a 2014

Uskutočnené transfery	Spolu	Prijaté osoby na územie SR	Odozvané osoby z územia SR
2013	187	144	43
2014	143	98	45

Poznámka:

Ide o odozvané a prijaté osoby podľa Dublinského nariadenia v hodnotenom období bez ohľadu na to, v akom období boli osoby zadržané v rámci nelegálnej migrácie útvarom PZ alebo útvarom iného štátu.

Uskutočnený transfer podľa Dublinského nariadenia - ak SR odozvá (vráti) štátneho príslušníka tretej krajiny inému členskému štátu, ktorý je kompetentný rozhodovať v azylovom konaní, alebo SR prijme štátneho príslušníka tretej krajiny z iného členského štátu, lebo je kompetentná rozhodovať v azylovom konaní.

Prijaté osoby na územie SR z jednotlivých krajín v členení podľa štátnej príslušnosti podľa Dublinského nariadenia za obdobie roka 2014

Štátna príslušnosť	Spolu	Z toho krajina:											
		AT	FI	DE	GB	NO	DK	SE	BE	CZ	CH	FR	NL
Afganistan	16	6	-	3	-	6	-	-	-	-	-	1	-
Ukrajina	12	9	-	-	-	-	-	-	1	1	-	-	1
Somálsko	11	-	-	5	-	4	1	1	-	-	-	-	-
Gruzínsko	10	1	-	3	-	-	-	3	-	-	1	1	1
India	10	-	-	1	8	-	-	-	1	-	-	-	-
Eritrea	6	-	-	3	-	-	-	2	-	-	1	-	-
Irak	6	-	3	-	-	-	-	1	-	-	-	-	2
Mongolsko	4	-	-	3	1	-	-	-	-	-	-	-	-
Rusko	4	3	-	-	-	-	-	-	-	-	1	-	-
Sudán	3	3	-	-	-	-	-	-	-	-	-	-	-
Sýria	3	-	-	1	-	-	1	-	-	1	-	-	-
Kazachstan	2	1	-	-	-	-	-	-	-	1	-	-	-
Moldavsko	2	1	-	1	-	-	-	-	-	-	-	-	-
Pakistan	2	-	1	-	-	-	-	-	-	-	-	-	1
Vietnam	2	-	-	-	-	-	-	-	-	2	-	-	-
Bielorusko	1	-	-	-	-	1	-	-	-	-	-	-	-
Irán	1	-	1	-	-	-	-	-	-	-	-	-	-
Nigéria	1	-	-	-	-	-	-	-	-	1	-	-	-
Tadžikistan	1	1	-	-	-	-	-	-	-	-	-	-	-
Uganda	1	-	1	-	-	-	-	-	-	-	-	-	-
SPOLU	98	25	6	20	9	11	2	7	2	6	3	2	5

Prijaté osoby na územie SR z jednotlivých krajín v členení podľa štátnej príslušnosti podľa Dublinského nariadenia za obdobie roka 2013

Štátna príslušnosť	Spolu	Z toho krajina:													
		AT	SE	GB	BE	DE	CH	CZ	FI	NL	FR	DK	LI	NO	SI
Afganistan	26	1	15	1	4	3	-	-	-	1	-	-	-	1	-
Somálsko	18	5	8	-	1	3	-	-	-	-	-	1	-	-	-
Gruzínsko	16	4	4	-	-	1	5	1	-	-	1	-	-	-	-
India	14	2	-	10	-	1	-	-	-	-	1	-	-	-	-
Rusko	11	4	1	-	1	-	3	1	-	-	-	-	-	-	1
Čína	7	1	-	1	1	-	-	4	-	-	-	-	-	-	-
Ukrajina	6	5	-	-	-	-	-	-	-	1	-	-	-	-	-
Vietnam	6	2	-	2	-	-	-	2	-	-	-	-	-	-	-
Arménsko	5	3	-	-	-	1	1	-	-	-	-	-	-	-	-
Irak	5	1	1	-	-	1	-	-	2	-	-	-	-	-	-
Irán	4	2	2	-	-	-	-	-	-	-	-	-	-	-	-
Pakistan	4	3	-	-	-	1	-	-	-	-	-	-	-	-	-
Eritrea	3	-	1	1	-	-	1	-	-	-	-	-	-	-	-
Palestína	3	2	-	-	-	-	-	-	-	-	-	-	1	-	-
Sýria	3	-	1	-	-	-	-	-	-	-	-	2	-	-	-
Bez štátnej prísl.	2	1	-	-	-	-	-	-	-	1	-	-	-	-	-
Kamerun	2	-	-	-	1	-	-	-	-	-	1	-	-	-	-
Keňa	2	-	1	-	-	-	1	-	-	-	-	-	-	-	-
Moldavsko	2	1	-	-	-	1	-	-	-	-	-	-	-	-	-
Bangladéš	1	1	-	-	-	-	-	-	-	-	-	-	-	-	-
Bielorusko	1	-	-	-	1	-	-	-	-	-	-	-	-	-	-
Jordánsko	1	-	-	-	-	-	-	-	-	1	-	-	-	-	-
Konžská dem. rep.	1	-	-	-	-	-	-	-	-	-	1	-	-	-	-
Kongo	1	1	-	-	-	-	-	-	-	-	-	-	-	-	-
SPOLU	144	39	34	15	9	12	11	8	2	4	4	3	1	1	1

Odovzdané osoby z územia SR do jednotlivých krajín v členení podľa štátnej príslušnosti podľa Dublinského nariadenia za obdobie roka 2014

Štátna príslušnosť	Spolu	Z toho krajina:						
		AT	BG	DE	FR	HU	IT	NL
Sýria	21	-	14	-	-	7	-	-
Afganistan	7	1	2	-	-	4	-	-
Oblasti inde nešp. (Kosovo)	4	-	-	1	-	3	-	-
Kuba	3	-	-	-	-	3	-	-
Gambia	2	-	-	-	-	2	-	-
Nigéria	2	1	-	-	-	-	-	1
Guinea	1	-	-	-	-	1	-	-
Irán	1	-	-	-	-	-	1	-
Palestína	1	-	-	-	-	1	-	-
Sudán	1	-	-	-	1	-	-	-
Somálsko	1	-	-	1	-	-	-	-
Tunisko	1	1	-	-	-	-	-	-
SPOLU	45	3	16	2	1	21	1	1

Odovzdané osoby z územia SR do jednotlivých krajín v členení podľa štátnej príslušnosti podľa Dublinského nariadenia za obdobie roka 2013

Štátna príslušnosť	Spolu	Z toho krajina:										
		AT	BG	CZ	DE	FR	GB	HU	CH	IT	RO	SE
Pakistan	10	-	-	-	-	-	-	8	-	-	2	-
Oblasti inde nešp. (Kosovo)	6	-	-	-	-	-	-	6	-	-	-	-
Alžírsko	5	2	-	1	-	-	-	2	-	-	-	-
Senegal	5	-	-	-	-	-	-	4	-	1	-	-
Irak	2	-	-	-	-	-	1	-	-	-	-	1
Tunisko	2	-	-	-	-	-	-	2	-	-	-	-
Bielorusko	1	1	-	-	-	-	-	-	-	-	-	-
India	1	1	-	-	-	-	-	-	-	-	-	-
Konzská dem. rep.	1	-	-	-	-	1	-	-	-	-	-	-
Kuba	1	-	-	-	1	-	-	-	-	-	-	-
Maroko	1	-	-	-	-	-	-	1	-	-	-	-
Moldavsko	1	-	-	-	-	-	-	-	-	-	1	-
Nigéria	1	1	-	-	-	-	-	-	-	-	-	-
Palestína	1	-	1	-	-	-	-	-	-	-	-	-
Rusko	1	-	-	-	-	1	-	-	-	-	-	-
Srbsko	1	1	-	-	-	-	-	-	-	-	-	-
Srí Lanka	1	-	-	-	-	-	-	-	1	-	-	-
Sudán	1	-	-	-	-	-	-	-	-	-	1	-
Vietnam	1	-	-	1	-	-	-	-	-	-	-	-
SPOLU	43	6	1	2	1	2	1	23	1	1	4	1

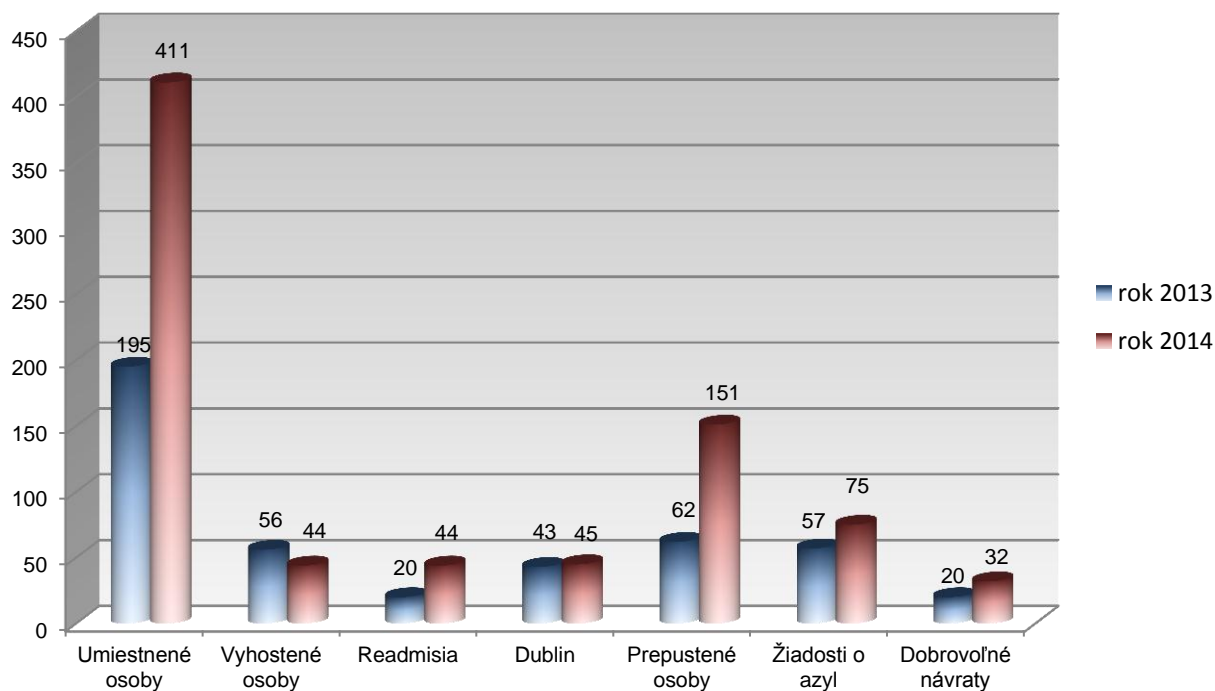
AT- Rakúsko
DE - Nemecko
CH – Švajčiarsko
GB – Spojené kráľovstvo
CZ – Česko
BE – Belgicko
SI - Slovinsko
BG – Bulharsko
IT – Taliansko
DK – Dánsko
SE - Švédsko
FI - Fínsko
FR - Francúzsko
NL - Holandsko
NO – Nórsko
LI – Lichtenštajnsko
HU – Maďarsko
RO – Rumunsko

2.8.4 Útvary policajného zaistenia pre cudzincov

Činnosť útvarov policajného zaistenia pre cudzincov za obdobie rokov: 2013 a 2014

	2013			2014		
	Spolu	Z toho:		Spolu	Z toho:	
		ÚPZC Medveďov	ÚPZC Sečovce		ÚPZC Medveďov	ÚPZC Sečovce
Umiestnené osoby	195	103	92	411	217	194
Vyhostené osoby	56	24	32	44	27	17
Readmisia (zo SR)	20	20	-	44	44	-
Dublin (zo SR)	43	41	2	45	41	4
Prepustené osoby	62	14	48	151	46	105
Žiadosti o azyl	57	10	47	75	9	66
Dobrovoľné návraty	20	11	9	32	16	16

Činnosť útvarov policajného zaistenia pre cudzincov
za obdobie rokov: 2013 a 2014



Činnosť útvaru policajného zaistenia pre cudzincov Medved'ov podľa štátnej príslušnosti za obdobie roka 2014

Štátna príslušnosť	Z toho:						
	Umiestnené osoby	Vyhostené osoby	Readmisia	Dublin	Prepustené osoby	Žiadosti o azyl	Dobrovoľné návraty
Afganistan	15	-	1	6	6	4	-
Albánsko	2	2	-	-	-	-	-
Alžírsko	9	-	-	-	5	1	-
Angola	1	1	-	-	-	-	-
Bangladéš	2	-	-	-	1	-	-
Bez štátnej prísl.	1	-	1	-	-	-	-
Bosna a Hercegovina	2	1	1	-	-	-	-
Čína	3	-	3	-	-	-	1
Gambia	1	-	-	-	1	-	-
Gruzínsko	1	-	-	-	-	-	1
Guinea	1	-	-	1	-	-	-
India	6	-	-	-	3	-	-
Irak	1	-	-	-	-	-	-
Irán	5	-	-	1	-	-	-
Izrael	1	-	-	-	1	-	-
Kazachstan	2	-	-	-	1	1	-
Kolumbia	1	-	1	-	-	-	-
Kuba	4	-	1	3	-	-	-
Líbya	2	1	1	-	-	-	-
Macedónsko	5	1	-	-	1	-	2
Mongolsko	1	-	1	-	-	-	-
Niger	1	-	-	-	-	-	-
Nigéria	5	1	-	2	2	1	-
Oblasti inde nešp. (Kosovo)	47	3	13	4	2	-	1
Pakistan	7	-	1	-	4	2	-
Palestína	3	1	-	1	1	-	-
Rusko	6	-	2	-	2	-	2
Somálsko	1	-	-	1	-	-	-
Srbsko	3	1	-	-	1	-	1
Sýria	36	-	15	21	-	-	-
Tunisko	2	-	-	1	1	-	-
Turecko	3	1	2	-	1	-	-
Ukrajina	18	11	-	-	4	-	3
Vietnam	19	3	1	-	9	-	5
SPOLU	217	27	44	41	46	9	16

Činnosť útvaru policajného zaistenia pre cudzincov Sečovce podľa štátnej príslušnosti za obdobie roka 2014

Štátna príslušnosť	Z toho:						
	Umiestnené osoby*	Vyhostené osoby	Readmisia	Dublin	Prepustené osoby**	Žiadosti o azyl	Dobrovoľné návraty
Afganistan	35	-	-	1	34	19	-
Alžírsko	2	-	-	-	1	1	-
Bangladéš	5	-	-	-	5	5	-
Eritrea	5	-	-	-	5	3	-
Gambia	3	-	-	2	1	1	-
Gruzínsko	11	5	-	-	4	-	1
India	11	-	-	-	6	-	3
Irán	1	-	-	-	1	-	-
Izrael	1	1	-	-	-	-	-
Mongolsko	5	-	-	-	4	4	-
Oblasti inde nešp. (Kosovo)	46	-	-	-	2	10	-
Pakistan	3	-	-	-	3	1	-
Palestína	2	-	-	-	2	2	-
Rusko	1	-	-	-	1	-	-
Somálsko	10	-	-	-	10	6	-
Sudán	3	-	-	1	2	2	-
Sýria	25	-	-	-	20	3	-
Turecko	-	-	-	-	1	-	1
Ukrajina	15	8	-	-	1	-	6
Vietnam	10	3	-	-	2	9	5
SPOLU	194	17	0	4	105	66	16

Poznámka:

***Umiestnené osoby:** počet umiestnení osôb v útvaroch policajného zaistenia pre cudzincov v období roka 2014.

****Prepustené osoby:** počet prepustených osôb z dôvodov uvedených v § 90 ods. 2, písm. b) zákona o pobyte cudzincov.

2.8.5 Vydanie a výkon rozhodnutia o vyhostení

Vydané rozhodnutia o vyhostení za obdobie roka 2014

Štátna príslušnosť	Spolu	Nelegálna migrácia		Ostatné	
		AV	SV	AV	SV
Ukrajina	501	413	74	12	2
Afganistan	75	75	-	-	-
Srbsko	34	30	-	3	1
Vietnam	31	31	-	-	-
Rusko	29	26	2	1	-
Sýria	25	25	-	-	-
Oblasti inde nešp. (Kosovo)	22	20	1	1	-
Čína	21	18	1	2	-
Líbya	18	18	-	-	-
Gruzínsko	15	15	-	-	-
Kórejská republika	14	13	-	1	-
Maďarsko	13	-	8	5	-
Rumunsko	13	-	1	11	1
Spojené štáty, USA	13	13	-	-	-
Česko	12	-	-	9	3
Macedónsko	12	12	-	-	-
Pakistan	10	9	-	1	-
Palestína	10	10	-	-	-
India	9	9	-	-	-
Nigéria	9	9	-	-	-
Turecko	8	7	-	1	-
Bangladéš	7	7	-	-	-
Bielorusko	7	7	-	-	-
Bosna a Hercegovina	7	6	1	-	-
Thajsko	7	7	-	-	-
Alžírsko	6	5	1	-	-
Brazília	6	6	-	-	-
Moldavsko	6	6	-	-	-
Bulharsko	5	-	-	5	-
Kanada	5	5	-	-	-
Saudská Arábia	5	5	-	-	-
Somálsko	5	5	-	-	-
Albánsko	4	2	2	-	-
Irak	4	4	-	-	-
Izrael	4	3	1	-	-
Eritrea	3	3	-	-	-
Irán	3	3	-	-	-
Konžská demokratická republika	3	3	-	-	-
Mexiko	3	3	-	-	-



pokračovanie na druhej strane



pokračovanie z predchádzajúcej strany (rok 2014)

Štátna príslušnosť	Spolu	Nelegálna migrácia		Ostatné	
		AV	SV	AV	SV
Angola	2	2	-	-	-
Austrália	2	2	-	-	-
Čile	2	1	-	1	-
Egypt	2	2	-	-	-
Gambia	2	2	-	-	-
Kazachstan	2	2	-	-	-
Keňa	2	2	-	-	-
Kolumbia	2	2	-	-	-
Poľsko	2	-	-	2	-
Stredoafriická republika	2	2	-	-	-
Tunisko	2	1	-	1	-
Argentína	1	-	-	1	-
Arménsko	1	1	-	-	-
Azerbajdžan	1	-	-	1	-
Belgicko	1	-	-	1	-
Botswana	1	1	-	-	-
Čierna Hora	1	1	-	-	-
Filipíny	1	1	-	-	-
Grécko	1	-	-	1	-
Hongkong	1	1	-	-	-
Japonsko	1	1	-	-	-
Komory	1	1	-	-	-
Kuba	1	1	-	-	-
Libanon	1	-	-	1	-
Maroko	1	1	-	-	-
Mongolsko	1	1	-	-	-
Nemecko	1	-	-	1	-
Namíbia	1	1	-	-	-
Niger	1	-	1	-	-
Pobrežie Slonoviny	1	1	-	-	-
Senegal	1	1	-	-	-
Tadžikistan	1	1	-	-	-
SPOLU	1 027	865	93	62	7

Poznámka:

V prehľade o vydaných rozhodnutiach o vyhostení je uvedený počet rozhodnutí o AV a SV vydaných cudzincom v hodnotenom období bez ohľadu na to, kedy boli títo cudzinci zadržaní.

- **Nelegálna migrácia AV/SV** – ide o cudzincov, ktorým bolo vydané rozhodnutie o AV a SV týkajúce sa nelegálnej migrácie, t.j. NPŠH a NP.
- **Ostatné** – ide o cudzincov, ktorým bolo vydané rozhodnutie o AV, SV orgánmi SR pre porušenie všeobecne záväzných právnych predpisov, ktoré sa netýkajú nelegálnej migrácie.

V tabuľke je uvedená tá štátna príslušnosť, ktorá bola platná v čase vydania rozhodnutia o vyhostení.

Vydané rozhodnutia o vyhostení za obdobie roka 2013

Štátna príslušnosť	Spolu	Nelegálna migrácia		Ostatné	
		AV	SV	AV	SV
Ukrajina	277	182	55	8	32
Moldavsko	51	42	8	-	1
Gruzínsko	43	42	-	-	1
Afganistan	30	30	-	-	-
Vietnam	19	17	2	-	-
Rusko	18	18	-	-	-
Srbsko	17	13	1	2	1
Čína	16	14	1	1	-
Turecko	13	9	-	4	-
Macedónsko	12	12	-	-	-
India	10	9	-	1	-
Spojené štáty, USA	10	10	-	-	-
Eritrea	8	6	2	-	-
Líbya	8	8	-	-	-
Somálsko	8	7	1	-	-
Kuvajt	7	7	-	-	-
Bielorusko	6	6	-	-	-
Chorvátsko	6	6	-	-	-
Thajsko	5	5	-	-	-
Albánsko	4	2	1	1	-
Irak	4	4	-	-	-
Mexiko	4	4	-	-	-
Mjanmarsko	4	4	-	-	-
Nigéria	4	3	1	-	-
Srí Lanka	4	4	-	-	-
Sýria	4	4	-	-	-
Alžírsko	3	3	-	-	-
Arménsko	3	3	-	-	-
Brazília	3	3	-	-	-
Maroko	3	3	-	-	-
Oblasti inde nešp. (Kosovo)	3	2	-	1	-
Pakistan	3	1	1	-	1
Poľsko	3	-	-	3	-
Bulharsko	2	-	-	2	-
Bosna a Hercegovina	2	2	-	-	-
Česko	2	-	-	2	-
Egypt	2	2	-	-	-
Izrael	2	2	-	-	-
Kanada	2	2	-	-	-
Kórejská republika	2	2	-	-	-
Maďarsko	2	-	-	1	1
Rumunsko	2	-	-	2	-
Saudská Arábia	2	1	-	1	-
Tunisko	2	2	-	-	-
Austrália	1	1	-	-	-
Japonsko	1	1	-	-	-
Kirgizsko	1	1	-	-	-
Kuba	1	1	-	-	-
Litva	1	-	-	-	1
Namíbia	1	1	-	-	-
Senegal	1	1	-	-	-
Sierra Leone	1	1	-	-	-
SPOLU	643	503	73	29	38

Vykonané vyhostenia z územia SR za obdobie roka 2014

Štátna príslušnosť	Spolu	AV		SV		Dobrovoľný návrat		Dublin
		z nelegálnej migrácie	ostatné	z nelegálnej migrácie	ostatné	po vydanom AV/SV	bez vydaného AV/SV	
Ukrajina	468	371	8	77	2	10	-	-
Afganistan	72	71	-	-	-	-	1	-
Vietnam	27	12	-	4	-	11	-	-
Sýria	23	23	-	-	-	-	-	-
Oblasti inde nešp. (Kosovo)	19	15	1	1	-	1	-	1
Rusko	16	12	-	2	-	2	-	-
Gruzínsko	13	10	-	-	-	3	-	-
Maďarsko	8	-	-	8	-	-	-	-
India	6	-	-	-	-	6	-	-
Moldavsko	6	3	-	-	-	3	-	-
Palestína	6	6	-	-	-	-	-	-
Čína	5	3	-	1	-	1	-	-
Turecko	5	3	-	-	-	2	-	-
Macedónsko	4	-	-	1	-	3	-	-
Somálsko	4	4	-	-	-	-	-	-
Bielorusko	3	3	-	-	-	-	-	-
Irak	3	-	-	-	-	3	-	-
Mexiko	3	-	-	-	-	3	-	-
Angola	2	2	-	-	-	-	-	-
Albánsko	2	-	-	2	-	-	-	-
Bangladéš	2	2	-	-	-	-	-	-
Bosna a Hercegovina	2	2	-	-	-	-	-	-
Česko	2	-	-	-	2	-	-	-
Keňa	2	-	-	-	-	2	-	-
Líbya	2	2	-	-	-	-	-	-
Nigéria	2	-	-	1	-	1	-	-
Pakistan	2	1	-	-	-	1	-	-
Srbsko	2	-	-	-	1	1	-	-
Brazília	1	-	-	-	-	1	-	-
Egypt	1	-	-	-	-	1	-	-
Gambia	1	1	-	-	-	-	-	-
Irán	1	-	-	-	-	-	-	1
Izrael	1	-	-	1	-	-	-	-
Kolumbia	1	1	-	-	-	-	-	-
Konzská dem. rep.	1	1	-	-	-	-	-	-
Mongolsko	1	1	-	-	-	-	-	-
Namíbia	1	-	-	-	-	1	-	-
Rumunsko	1	-	-	1	-	-	-	-
Saudská Arábia	1	1	-	-	-	-	-	-
Senegal	1	1	-	-	-	-	-	-
Spojené štáty, USA	1	1	-	-	-	-	-	-
Tadžikistan	1	1	-	-	-	-	-	-
Tunisko	1	-	-	-	-	-	-	1
SPOLU	726	553	9	99	5	56	1	3

Vykonané vyhostenia z územia SR za obdobie roka 2013

Štátna príslušnosť	Spolu	AV		SV		Dobrovoľný návrat		Dublin
		z nelegálnej migrácie	ostatné	z nelegálnej migrácie	ostatné	po vydanom AV/SV	bez vydaného AV/SV	
Ukrajina	209	117	1	56	29	6	-	-
Moldavsko	50	35	-	8	1	6	-	-
Gruzínsko	42	39	-	-	1	1	1	-
Afganistan	24	22	-	-	-	1	1	-
Rusko	13	10	-	-	-	2	1	-
Vietnam	17	2	-	6	-	7	1	1
Arménsko	7	3	-	-	-	2	2	-
Čína	7	-	-	1	-	5	1	-
India	7	1	-	-	-	4	1	1
Somálsko	7	7	-	-	-	-	-	-
Eritrea	6	6	-	-	-	-	-	-
Bielorusko	4	3	-	-	-	-	-	1
Mjanmarsko	4	4	-	-	-	-	-	-
Srí Lanka	4	4	-	-	-	-	-	-
Srbsko	4	1	-	1	1	-	-	1
Turecko	4	3	-	-	-	1	-	-
Sýria	3	3	-	-	-	-	-	-
Albánsko	2	-	-	2	-	-	-	-
Brazília	2	-	-	-	-	2	-	-
Irak	2	-	-	-	-	1	1	-
Pakistan	2	-	-	1	1	-	-	-
Tunisko	2	1	-	1	-	-	-	-
Azerbajdžan	1	-	-	-	-	1	-	-
Chorvátsko	1	-	-	-	-	1	-	-
Kirgizsko	1	-	-	-	-	1	-	-
Konžská dem. rep.	1	-	-	-	-	-	-	1
Litva	1	-	-	-	1	-	-	-
Maďarsko	1	-	-	-	1	-	-	-
Maroko	1	1	-	-	-	-	-	-
Nigéria	1	-	-	-	-	-	-	1
Senegal	1	-	-	-	-	-	-	1
Spojené štáty, USA	1	1	-	-	-	-	-	-
SPOLU	432	263	1	76	35	41	9	7

Poznámka:

V prehľade o vykonaných vyhosteniach z územia SR je uvedený počet vykonaných vyhostení cudzincov, ktorí v hodnotenom období overiteľným spôsobom opustili územie SR bez ohľadu na to, kedy boli títo cudzinci zadržaní a tiež bez ohľadu na to, kedy im bolo rozhodnutie o vyhostení vydané. Zároveň sú tu zahrnutí cudzinci, u ktorých bol realizovaný výkon vyhostenia na základe rozhodnutia o vyhostení, ktoré vydal iný členský štát.

V tabuľke je uvedená tá štátna príslušnosť, ktorá bola platná v čase výkonu vyhostenia.

Spôsoby opustenia územia SR, ktoré sú v prehľade zahrnuté:

- readmisia na Ukrajinu** - ide o prípady, kedy je osoba po nedovolenom prekročení štátnej hranice SR zadržaná a po udelení AV je v rámci readmisie odovzdaná na Ukrajinu,
- vycestovanie zo SR na Ukrajinu a letecky do tretieho štátu** - v prípadoch zistenia neoprávneného pobytu na hraničnom priechode na vonkajšej pozemnej hranici a vonkajšej hranici na letiskách pri výstupe zo SR,
- eskorta cudzinca útvarom PZ na Ukrajinu a letecky do tretieho štátu** - eskorta sa uskutočňuje cez hraničné priechody na vonkajšej schengenskej hranici. Takýto výkon rozhodnutia o AV/SV môže byť zároveň readmisiou, ak ide o osobu odovzdávanú v rámci readmisnej dohody,
- eskorta osoby útvarom PZ do iného členského štátu EÚ**, napr. readmisia do Maďarska, Česka,
- asistovaný dobrovoľný návrat** - prostredníctvom IOM,
- DUBLIN** – transfer osoby, ktorej bolo udelené rozhodnutie o AV/SV do iného členského štátu EÚ na základe Dublinského dohovoru sa považuje za výkon vyhostenia (opustenie územia SR),
- dobrovoľný odchod z územia SR cez hraničný priechod** – ide o prípady, kedy štátny príslušník tretej krajiny dobrovoľne splnil povinnosť vycestovať z územia SR v lehote stanovenej na tento účel v rozhodnutí o AV.

2.9 Neoprávnený prevoz cigariet na vonkajšej hranici

Prehľad o počte zadržaných kusov cigariet na vonkajšej hranici - § 279 TZ za obdobie jednotlivých mesiacov roka 2014

Kalendárny mesiac	Spolu počet kusov cigariet	Pozemná hranica			Letiská		
		Spolu	Z toho:		Spolu	Z toho:	
			zo SR	do SR		zo SR	do SR
Január	307 000	307 000	-	307 000	-	-	-
Február	144 180	144 180	-	144 180	-	-	-
Marec	116 720	116 720	-	116 720	-	-	-
Apríl	780	780	-	780	-	-	-
Máj	37 020	37 020	-	37 020	-	-	-
Jún	454 200	454 200	-	454 200	-	-	-
Júl	284 960	284 960	-	284 960	-	-	-
August	117 160	117 160	-	117 160	-	-	-
September	246 600	246 600	-	246 600	-	-	-
Október	296 440	296 440	-	296 440	-	-	-
November	720	720	-	720	-	-	-
December	297 380	297 380	-	297 380	-	-	-
SPOLU	2 303 160	2 303 160	-	2 303 160	0	0	0

Zadržané cigarety v pôsobnosti RHCP Sobrance v členení podľa miesta zadržania za obdobie roka 2014

		Počet prípadov	Počet kusov cigariet	Hodnota v €
Cigarety zadržané na hraničnom priechode		26	332 440	45 270,45
Z toho:	v autách	10	9 440	1 282,36
	vo vlakoch	14	322 420	43 884,18
	u osôb	2	580	103,91
Cigarety zadržané vo vnútrozemí		26	1 970 720	230 985,80
	v aute	9	649 800	60 582,11
	v lesnom poraste	14	1 219 320	158 354,24
	v rieke	3	101 600	12 049,45
SPOLU		52	2 303 160	276 256,25

Zadržané cigarety v členení podľa jednotlivých útvarov v pôsobnosti RHCP Sobrance a miesta zadržania za obdobie roka 2014

	Počet prípadov	Počet kusov cigariet	Hodnota v €
OHK PZ Zboj	0	0	0
OHK PZ Topoľa	0	0	0
OHK PZ Ulič	1	62 000	5 828,00
Z toho: vo vnútrozemí v lesnom poraste	1	62 000	5 828,00
OHK PZ Vyšné Nemecké	1	2 560	347,64
Z toho: na hraničnom priechode v aute	1	2 560	347,64
OHK PZ Ubľa	13	47 440	4 798,08
Z toho: na hraničnom priechode v autách	9	6 880	934,72
na hraničnom priechode u osoby	2	580	103,91
vo vnútrozemí v lesnom poraste	2	39 980	3 759,45
OHK PZ Podhorod'	6	362 000	45 873,55
Z toho: vo vnútrozemí v lesnom poraste	4	358 800	45 566,56
vo vnútrozemí v aute	2	3 200	306,99
OHK PZ Petrovce	3	110 400	16 043,44
Z toho: vo vnútrozemí v lesnom poraste	2	110 000	15 983,40
vo vnútrozemí v aute	1	400	60,04
OHK PZ Maťovské Vojkovce	3	110 060	13 156,27
Z toho: vo vnútrozemí v rieke	2	89 600	10 375,02
na hraničnom priechode vo vlakoch	1	20 460	2 781,25
OHK PZ Veľké Slence	1	3 400	319,60
Z toho: vo vnútrozemí v aute	1	3 400	319,60
OHK PZ Čierna nad Tisou	13	203 560	25 950,01
Z toho: na hraničnom priechode vo vlakoch	11	148 160	20 195,98
vo vnútrozemí v rieke	1	12 000	1 674,43
vo vnútrozemí v aute	1	43 400	4 079,60
MZJ PZ RHCP Sobrance	11	1 401 740	163 939,66
Z toho: vo vnútrozemí v aute	4	599 400	55 815,88
vo vnútrozemí v lesnom poraste (*1x mimo územia SR, na území Maďarskej republiky)	5	648 540	87 216,83
na hraničnom priechode vo vlaku	2	153 800	20 906,95
SPOLU	52	2 303 160	276 256,25

2.10 Pozitívne lustrácie v pátracích evidenciách

Prehľad o počte realizovaných osôb, dopravných prostriedkov a vecí na základe pátrania a blokovania za obdobie roka 2014

		Spolu	Z toho:				
			RHCP Bratislava	RHCP B. Bystrica	RHCP Prešov	RHCP Sobrance	
osoby	Spolu	537	163	6	107	261	
	SIS	štátni príslušníci tretích krajín	262	36	6	16	204
		občania EÚ	93	37	-	6	50
	PATROS a INTERPOL	štátni príslušníci tretích krajín	15	6	-	5	4
občania EÚ		167	84	-	80	3	
dopravné prostriedky	Spolu	77	1	0	0	76	
	PATRMV a INTERPOL		4	1	-	-	3
	SIS		73	-	-	-	73
veci (vrátane dokladov)	Spolu	199	37	0	22	140	
	PATRDOC a INTERPOL		89	29	-	21	39
	SIS		110	8	-	1	101
osoby, dopravné prostriedky a veci	Spolu	6	0	0	0	6	
	IBO		6	-	-	-	6

Prehľad o počte realizovaných osôb, dopravných prostriedkov a vecí na základe pátrania a blokovania za obdobie roka 2013

		Spolu	Z toho:				
			RHCP Bratislava	RHCP B. Bystrica	RHCP Prešov	RHCP Sobrance	
osoby	Spolu	429	143	6	48	232	
	SIS	štátni príslušníci tretích krajín	247	39	2	20	186
		občania EÚ	59	24	4	5	26
	PATROS a INTERPOL	štátni príslušníci tretích krajín	30	14	-	4	12
občania EÚ		93	66	-	19	8	
dopravné prostriedky	Spolu	80	1	0	0	79	
	PATRMV a INTERPOL		15	1	-	-	14
	SIS		65	-	-	-	65
veci (vrátane dokladov)	Spolu	192	52	0	5	135	
	PATRDOC a INTERPOL		92	37	-	3	52
	SIS		100	15	-	2	83
osoby, dopravné prostriedky a veci	Spolu	16	0	0	1	15	
	IBO		16	-	-	1	15



Spracoval:

Odbor analýzy rizík a koordinácie

Úradu hraničnej a cudzineckej polície

Prezídia Policajného zboru

Ružinovská 1/B, 812 72 Bratislava

Tel: +421961050790, Fax: +421961059170

Email: uhcp@minv.sk

Internet: <http://www.minv.sk/?uhcp>

Intranet: <http://bratislava.intra.minv.sk/lokality/uhcp>