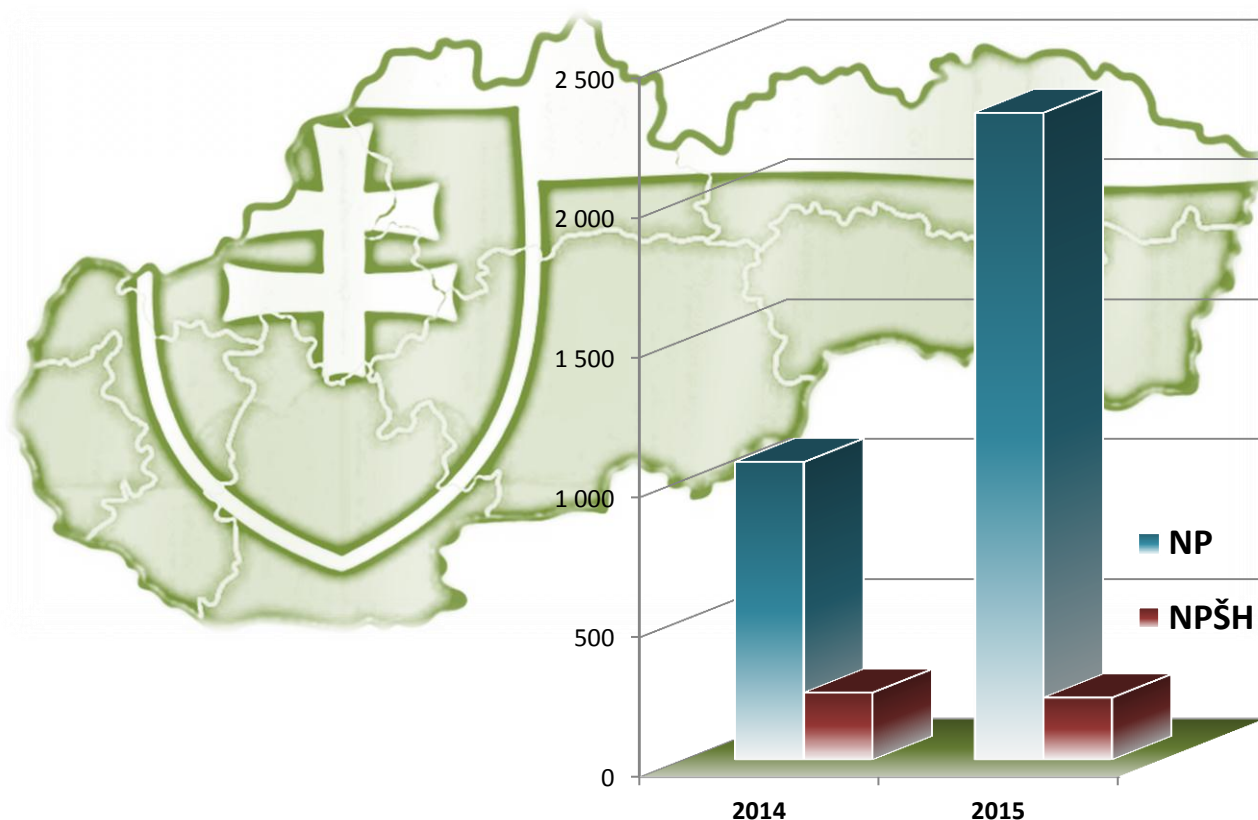


**Prezídium Policajného zboru
Úrad hraničnej a cudzineckej polície**

**Štatistický prehľad
legálnej a nelegálnej migrácie
v Slovenskej republike**



2015

OBSAH

1	LEGÁLNA MIGRÁCIA	7
1.1	Legálna migrácia podľa štátnej hranice.....	7
1.2	Pobyty cudzincov na území SR.....	9
1.3	Víza	21
2	NELEGÁLNA MIGRÁCIA	26
2.1	Neoprávnené prekročenie štátnej hranice SR.....	32
2.2	Neoprávnený pobyt na území SR	38
2.3	Maloletí bez sprievodu zadržaní pri NPŠH a NP	59
2.4	Žiadosti o azyl.....	60
2.5	Falšovanie a pozmeňovanie cestovných, pobytových a iných dokumentov.....	65
2.6	Odopretie vstupu.....	71
2.7	Prevádzачstvo a obchodovanie s ľuďmi.....	77
2.7.1	Realizácia organizovaných a zločineckých skupín	79
2.8	Návratová politika a prijatí cudzinci na územie SR	81
2.8.1	Readmisia	81
2.8.2	Dobrovoľné návraty.....	85
2.8.3	Dublinské transfery	87
2.8.4	Útvary policajného zaistenia pre cudzincov	90
2.8.5	Vydanie a výkon rozhodnutia o vyhostení	94
2.9	Neoprávnený prevoz cigariet na vonkajšej hranici.....	104
2.10	Pozitívne lustrácie v pátracích evidenciách.....	106

POUŽITÉ SKRATKY

ADN – asistovaný dobrovoľný návrat prostredníctvom IOM
AV – administratívne vyhostenie
CD – cestovný doklad
ES – Európske spoločenstvo
EÚ – Európska únia
GK SR – Generálny konzulát SR
HP – hraničný priechod
IBO – Evidencia blokových osôb, dopravných prostriedkov a vecí na hraničných priechodoch
IDK – identifikačná karta
IOM – Medzinárodná organizácia pre migráciu
IS – informačný systém
MJ PZ – Mobilná jednotka PZ
MÚ MV SR – Migračný úrad MV SR
MV SR – Ministerstvo vnútra SR
MZVaEZ SR – Ministerstvo zahraničných vecí a európskych záležitostí SR
MZJ PZ – Mobilná zásahová jednotka PZ
NCD – náhradný cestovný doklad
NVIS – Národný vízový informačný systém
NJBPNM – Národná jednotka boja proti nelegálnej migrácii
NPŠH – Neoprávnené prekročenie štátnej hranice
NP – Neoprávnený pobyt
OA PZ – Oddelenie azylu PZ
OACD – Oddelenie analýzy cestovných dokladov
OCP PZ – Oddelenie cudzineckej polície PZ
OCP ÚHCP – Odbor cudzineckej polície ÚHCP
OCVO – Oddelenie centrálného vízového orgánu
OHK PZ – Oddelenie hraničnej kontroly PZ
OR PZ – Okresné riaditeľstvo PZ
PATRDOC – pátranie po dokumentoch
PATROS – pátranie po osobách
PATRMV – pátranie po motorových vozidlách
PNP – povolenie na pobyt
PP – priechodová pečiatka
P PZ – Prezídium Policajného zboru
PZ – Policajný zbor
RHCP – Riaditeľstvo hraničnej a cudzineckej polície
SIS – Schengenský informačný systém
SR – Slovenská republika
SV – súdne vyhostenie
TZ – Trestný zákon
ÚHCP – Úrad hraničnej a cudzineckej polície
ÚPZC – Útvar policajného zaistenia pre cudzincov
VIS – Vízový informačný systém

DEFINÍCIE POUŽITÝCH POJMOV

a) vnútorné hranice - sú úseky štátnej hranice SR, ktoré sú spoločnými pozemnými hranicami medzi členskými štátmi Schengenského priestoru – tvoria ich úseky štátnej hranice SR s Rakúskom, Maďarskom, Českom, Poľskom a letiská pre vnútorné linky (lety výlučne na územia členských štátov alebo z ich území a bez pristátia na území tretej krajiny),

b) vonkajšie hranice - sú úseky štátnej hranice SR, ktoré sú spoločnou pozemnou hranicou s nečlenským štátom a letiská, ak nie sú vnútornými hranicami; tvorí ich **pozemná hranica** – štátna hranica SR s Ukrajinou a **letiská**,

c) neoprávnené prekročenie štátnej hranice – vonkajšia hranica (pozemná, letiská) – v tejto kategórii sú zahrnuté všetky konania cudzincov, ktorí neoprávnenne prekročili, alebo sa pokúsili neoprávnenne prekročiť hranicu SR bez ohľadu na smer prekročenia, pričom čas medzi ich zadržaním a prekročením hranice je menší ako 48 hodín a na území SR boli zadržaní hliadkou, ktorej úlohou je kontrola hraníc.

Do kategórie NPŠH sú zahrnuté aj prípady readmisie, keď cudzinci boli zadržaní mimo územia SR útvarom iného štátu a na územie SR boli vrátení na základe readmisnej dohody po neoprávnenom prekročení hranice zo SR,

d) neoprávnený pobyt na území SR - v tejto kategórii sú zahrnuté všetky konania cudzincov, ktorí sa na území SR zdržiavajú v rozpore so zákonom, osobitným predpisom alebo medzinárodnou zmluvou, bez ohľadu na skutočnosť, či vstúpili alebo sa zdržiavali na území SR oprávnenne alebo neoprávnenne, alebo ak takáto skutočnosť bola zistená počas hraničnej kontroly na výstupe z územia SR na vonkajšej hranici, okrem pokusu o NPŠH.

Členenie neoprávneného pobytu:

- vo vnútrozemí:

- **po legálnom vstupe do SR** - do tejto skupiny sú zaraďovaní cudzinci, ktorí boli zadržaní vo vnútrozemí z dôvodu neoprávneného pobytu na našom území, ktorí vstúpili (resp. mohli vstúpiť) na územie SR legálne, ale v čase zistenia sa nachádzali na našom území neoprávnenne (prekročenie doby stanovenej vo víze, v povolení na pobyt, vykonávanie nelegálnej práce ...),
- **po nelegálnom vstupe do SR**- do tejto skupiny sú zaraďovaní cudzinci, ktorí boli zadržaní vo vnútrozemí z dôvodu neoprávneného pobytu na našom území, ktorých vstup na územie SR bol nelegálny,
- **po nezistenom vstupe do SR** - do tejto skupiny sú zaraďovaní cudzinci, ktorí boli zadržaní vo vnútrozemí z dôvodu neoprávneného pobytu na našom území, ale nebolo vierohodne preukázané, že ich vstup na územie SR bol buď legálny alebo nelegálny,
- **v priestore letiska** – do tejto skupiny sú zaraďovaní cudzinci zadržaní na letiskách z dôvodu neoprávneného pobytu,

- **na hraničnom priechode pri výstupe zo SR** v členení na pozemnú hranicu a letiská (mimoschengenské linky) – do tejto skupiny sú zaraďovaní cudzinci, ktorých neoprávnený pobyt na území SR bol zistený počas hraničnej kontroly na výstupe z územia SR do tretej krajiny,

- **po vrátení z iného členského štátu** – do tejto skupiny sú zaraďovaní cudzinci, ktorí boli zadržaní mimo územia SR útvarom iného štátu a na územie SR boli vrátení na základe Dublinského nariadenia a neboli predtým zadržaní na neoprávnenom pobyte alebo na základe readmisných dohôd,

e) odopretie vstupu štátnemu príslušníkovi tretej krajiny – sú tu zaradovaní štátni príslušníci tretích krajín (okrem tých, ktorí sú rodinnými príslušníkmi občanov Únie), ktorým bol na hraničnom priechode formálne odopretý vstup na územie SR z dôvodov uvedených v článku 13 Kódexu schengenských hraníc,

f) zamietnutie vstupu občanovi Únie a rodinnému príslušníkovi občana Únie - sú tu zaradovaní občania Únie a rodinní príslušníci občanov Únie, ktorým bol na hraničnom priechode zamietnutý vstup na územie SR podľa ustanovenia § 11 zákona č. 404/2011 Z. z. o pobyte cudzincov a o zmene a doplnení niektorých zákonov (ďalej len „zákon o pobyte cudzincov“),

g) občan EÚ je každý, kto nie je štátnym občanom SR a je štátnym občanom niektorého členského štátu (členským štátom sa rozumie členský štát EÚ, iný štát, ktorý je zmluvnou stranou Dohody o Európskom hospodárskom priestore a Švajčiarsko),

h) štátny príslušník tretej krajiny - je každá osoba, ktorá nie je štátnym občanom SR, ani občanom EÚ (štátnym príslušníkom tretej krajiny sa rozumie aj osoba bez štátnej príslušnosti),

i) nelegálny migrant - je osoba zadržaná za neoprávnené prekročenie štátnej hranice SR alebo neoprávnený pobyt na území SR,

j) readmisia týkajúca sa nelegálnej migrácie - je odovzdanie a prijatie osôb podľa readmisných dohôd, ak predtým došlo k neoprávnenému prekročeniu štátnej hranice SR alebo k neoprávnenému pobytu po nelegálnom vstupe takýmito osobami,

k) vízum – povolenie členského štátu schengenského priestoru (ďalej len „členský štát“), ktoré sa vyžaduje pre tranzit alebo vstup s cieľom predpokladaného pobytu v členskom štáte alebo v niekoľkých členských štátoch. Charakter víza sa určí v súlade s týmito pojmami:

- **schengenské vízum typu A (letiskové tranzitné vízum)** – vízum platné na tranzit cez medzinárodné tranzitné priestory jedného alebo viacerých letísk členských štátov,

- **schengenské vízum typu C (jednotné vízum, vízum s obmedzenou územnou platnosťou)** - povolenie udelené členským štátom na tranzit cez územie členských štátov alebo plánovaný pobyt na ich území v trvaní nie viac ako 90 dní v rámci akéhokoľvek 180-dňového obdobia a na tranzit cez medzinárodné tranzitné priestory letísk členských štátov,

- **národné vízum typu D (dlhodobé)** - povolenie udelené členským štátom, ktoré sa vyžaduje pre vstup s cieľom predpokladaného pobytu v tomto členskom štáte na obdobie dlhšie ako tri mesiace, najviac na jeden rok.

1 LEGÁLNA MIGRÁCIA

1.1 Legálna migrácia podľa štátnej hranice

Prehľad o počte osôb a dopravných prostriedkov, ktoré legálne prekročili vonkajšiu hranicu, podľa smeru pohybu za obdobie rokov: 2014 a 2015

		2014		2015	
		zo SR	do SR	zo SR	do SR
POZEMNÁ HRANICA	Počet osôb podľa smeru pohybu spolu	890 124	927 529	912 619	940 008
	Z toho:				
	občania EÚ a občania SR	461 852	471 551	450 191	453 324
	štátni príslušníci tretích krajín	428 272	455 978	462 428	486 684
	Počet osôb spolu	1 817 653		1 852 627	
	Počet dopravných prostriedkov podľa smeru pohybu spolu	398 036	432 831	366 121	386 509
	Z toho:				
	osobné automobily	343 611	362 498	316 757	326 043
	autobusy	4 172	4 440	4 247	4 512
	nákladné automobily	43 381	59 008	38 148	48 984
osobné vlaky	1 459	1 460	1 462	1 462	
nákladné vlaky	5 413	5 425	5 507	5 508	
Počet dopravných prostriedkov spolu	830 867		752 630		
LETISKÁ	Počet osôb podľa smeru pohybu spolu	522 294	518 245	633 789	626 708
	Z toho:				
	občania EÚ a občania SR	501 845	498 722	610 082	602 649
	štátni príslušníci tretích krajín	20 449	19 523	23 707	24 059
	Počet osôb spolu	1 040 539		1 260 497	
Počet dopravných prostriedkov (lietadiel) podľa smeru pohybu spolu	4 517	4 522	5 463	5 500	
Počet dopravných prostriedkov (lietadiel) spolu	9 039		10 963		
Spolu počet osôb	2 858 192		3 113 124		
Spolu počet dopravných prostriedkov	839 906		763 593		

Poznámka:

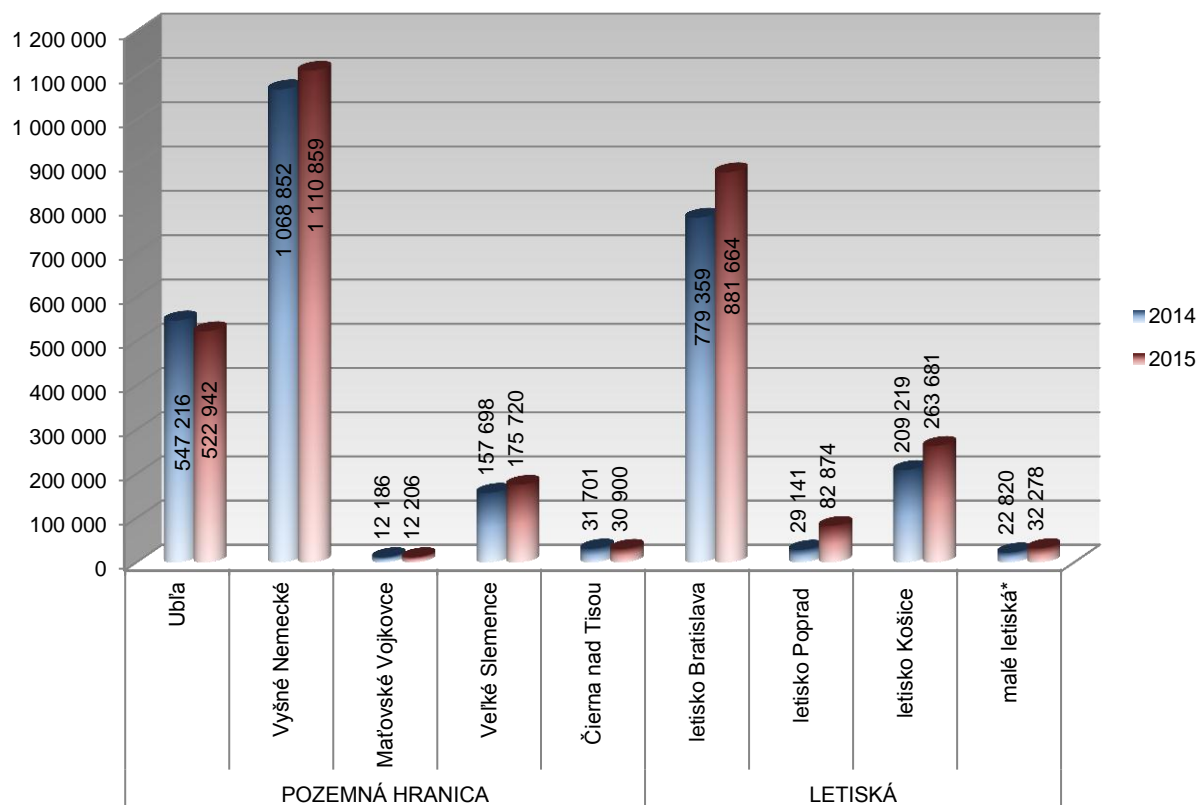
Pri letiskách sú do počtov zahrnuté len lietadlá a cestujúci na mimo-schengenských linkách.

Prehľad o počte osôb a dopravných prostriedkov, ktoré legálne prekročili vonkajšiu hranicu, podľa jednotlivých hraničných priechodov za obdobie rokov: 2014 a 2015

		2014		2015	
		Osoby	Dopravné prostriedky	Osoby	Dopravné prostriedky
POZEMNÁ HRANICA	Ubl'a	547 216	241 717	522 942	217 750
	Vyšné Nemecké	1 068 852	575 393	1 110 859	520 941
	Maťovské Vojkovce	12 186	6 365	12 206	6 695
	Veľké Slemence	157 698	-	175 720	-
	Čierna nad Tisou	31 701	7 392	30 900	7 244
LETISKÁ	letisko Bratislava	779 359	6 891	881 664	7 654
	letisko Poprad	29 141	285	82 874	629
	letisko Košice	209 219	1 529	263 681	2 277
	malé letiská*	22 820	334	32 278	403
SPOLU		2 858 192	839 906	3 113 124	763 593

* malé letiská (letiská Piešťany, Sliach, Nitra, Žilina a Prievidza sú hraničné priechody na malých letiskách podľa Úradného vestníka EÚ C 134)

Prehľad o počte osôb, ktoré legálne prekročili vonkajšiu hranicu, podľa jednotlivých hraničných priechodov za obdobie rokov: 2014 a 2015



1.2 Pobyty cudzincov na území SR

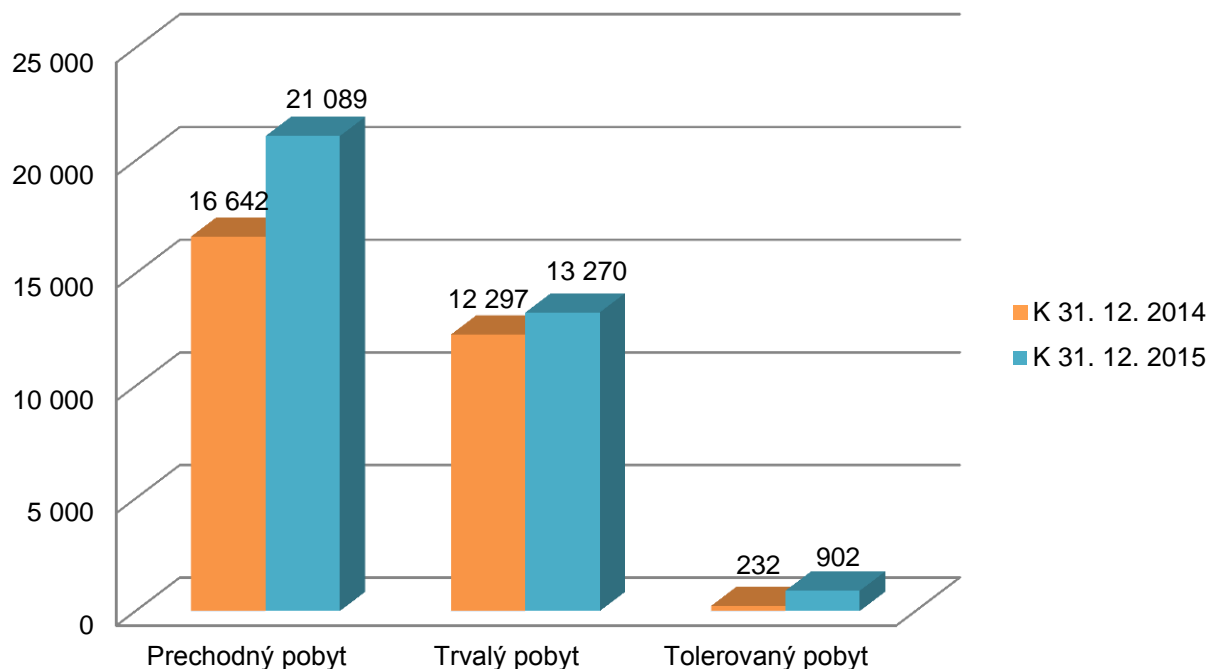
Počet platných pobytov pre cudzincov k 31. 12. 2014 a k 31. 12. 2015

Typ štátnej príslušnosti	k 31. 12. 2014	k 31. 12. 2015
Štátni príslušníci tretích krajín	29 171	35 261
Občania EÚ	47 544	49 526
SPOLU	76 715	84 787

Počet platných pobytov pre štátnych príslušníkov tretích krajín k 31. 12. 2014 a k 31. 12. 2015 podľa druhu pobytu

Druh pobytu	k 31. 12. 2014	k 31. 12. 2015
Prechodný pobyt	16 642	21 089
Trvalý pobyt	12 297	13 270
Tolerovaný pobyt	232	902
SPOLU	29 171	35 261

Počet platných pobytov pre štátnych príslušníkov tretích krajín k 31. 12. 2014 a k 31. 12. 2015 podľa druhu pobytu



Počet platných pobytov pre štátnych príslušníkov tretích krajín k 31. 12. 2015 - TOP 40

Štátna príslušnosť	k 31. 12. 2015			
	Počet pobytov spolu	Z toho:		
		Prechodný	Trvalý	Tolerovaný
Ukrajina	10 706	7 297	3 365	44
Srbsko	5 528	4 988	522	18
Rusko	3 532	1 814	1 711	7
Vietnam	2 307	626	1 641	40
Čína	2 134	798	1 334	2
Kórejská republika	1 590	1 140	450	-
Sýria	942	184	98	660
Spojené štáty, USA	925	440	477	8
Macedónsko	801	352	447	2
Irán	565	481	83	1
Turecko	508	282	220	6
Izrael	347	281	65	1
India	281	142	134	5
Thajsko	278	173	105	-
Bielorusko	274	122	151	1
Egypt	245	63	179	3
Afganistan	231	139	88	4
Kazachstan	213	148	65	-
Bosna a Hercegovina	189	79	107	3
Brazília	173	75	98	-
Líbya	172	140	30	2
Japonsko	158	96	62	-
Mexiko	158	77	79	2
Kanada	135	60	73	2
Tunisko	130	4	125	1
Moldavsko	114	31	64	19
Nigéria	114	14	96	4
Libanon	111	39	72	-
Filipíny	107	50	57	-
Arménsko	104	50	53	1
Irak	97	73	22	2
Palestína	95	56	38	1
Saudská Arábia	93	86	7	-
Albánsko	91	22	68	1
Austrália	83	20	62	1
Gruzínsko	80	39	38	3
Azerbajdžan	78	61	15	2
Kuba	71	7	64	-
Pakistan	65	8	47	10
Alžírsko	63	9	52	2
ostatné štátne príslušnosti	1 373	523	806	44
SPOLU	35 261	21 089	13 270	902

Počet platných pobytov pre štátnych príslušníkov tretích krajín k 31. 12. 2014 - TOP 40

Štátna príslušnosť	k 31. 12. 2014			
	Počet pobytov spolu	Z toho:		
		Prechodný	Trvalý	Tolerovaný
Ukrajina	8 033	4 955	3 040	38
Srbsko	4 648	4 143	490	15
Rusko	2 976	1 395	1 572	9
Vietnam	2 180	528	1 611	41
Čína	2 024	772	1 250	2
Kórejská republika	1 557	1 124	433	-
Spojené štáty, USA	903	442	457	4
Macedónsko	715	305	401	9
Turecko	464	266	193	5
Izrael	312	250	62	-
Irán	297	225	72	-
Bielorusko	255	118	135	2
India	255	122	123	10
Thajsko	246	151	94	1
Afganistan	222	155	63	4
Egypt	220	52	165	3
Sýria	214	126	87	1
Líbya	170	143	25	2
Brazília	163	69	94	-
Bosna a Hercegovina	158	54	101	3
Japonsko	154	95	59	-
Kazachstan	150	94	56	-
Mexiko	140	85	53	2
Tunisko	119	5	114	-
Saudská Arábia	117	111	6	-
Nigéria	111	12	97	2
Kanada	107	38	67	2
Moldavsko	100	20	62	18
Libanon	94	30	64	-
Arménsko	90	36	53	1
Palestína	87	49	38	-
Austrália	78	19	58	1
Albánsko	76	15	59	2
Filipíny	72	23	49	-
Pakistan	69	11	50	8
Kuba	67	7	60	-
Gruzínsko	65	26	36	3
Južná Afrika	65	13	52	-
Irak	64	36	25	3
Indonézia	61	32	29	-
ostatné štátne príslušnosti	1 273	490	742	41
SPOLU	29 171	16 642	12 297	232

Počet platných pobytov pre štátnych príslušníkov tretích krajín k 31. 12. 2014 a k 31. 12. 2015 podľa krajov a druhu pobytu

		k 31. 12. 2014	k 31. 12. 2015
Bratislavský kraj		11 944	15 232
Z toho:	Prechodný pobyt	7 650	10 411
	Trvalý pobyt	4 187	4 712
	Tolerovaný pobyt	107	109
Trnavský kraj		2 201	3 264
Z toho:	Prechodný pobyt	1 120	1 457
	Trvalý pobyt	1 018	1 083
	Tolerovaný pobyt	63	724
Trenčiansky kraj		1 568	1 718
Z toho:	Prechodný pobyt	780	893
	Trvalý pobyt	780	814
	Tolerovaný pobyt	8	11
Nitriansky kraj		2 332	2 535
Z toho:	Prechodný pobyt	1 179	1 303
	Trvalý pobyt	1 144	1 227
	Tolerovaný pobyt	9	5
Žilinský kraj		2 391	2 700
Z toho:	Prechodný pobyt	1 420	1 683
	Trvalý pobyt	958	1 005
	Tolerovaný pobyt	13	12
Banskobystrický kraj		1 642	1 969
Z toho:	Prechodný pobyt	762	1 024
	Trvalý pobyt	867	936
	Tolerovaný pobyt	13	9
Prešovský kraj		2 676	2 844
Z toho:	Prechodný pobyt	1 242	1 386
	Trvalý pobyt	1 425	1 439
	Tolerovaný pobyt	9	19
Košický kraj		4 417	4 999
Z toho:	Prechodný pobyt	2 489	2 932
	Trvalý pobyt	1 918	2 054
	Tolerovaný pobyt	10	13
Spolu		29 171	35 261
Z toho:	Prechodný pobyt	16 642	21 089
	Trvalý pobyt	12 297	13 270
	Tolerovaný pobyt	232	902

Počet platných pobytov pre občanov EÚ k 31. 12. 2015

Štátna príslušnosť	k 31. 12. 2015
	Počet pobytov
Česko	9 927
Maďarsko	7 593
Rumunsko	6 573
Poľsko	5 333
Nemecko	4 255
Taliansko	2 458
Rakúsko	2 257
Spojené kráľovstvo	1 835
Bulharsko	1 757
Francúzsko	1 328
Španielsko	882
Chorvátsko	853
Nórsko	639
Grécko	551
Holandsko	516
Belgicko	462
Portugalsko	390
Slovinsko	286
Švédsko	283
Švajčiarsko	239
Írsko	226
Dánsko	212
Lotyšsko	171
Litva	165
Fínsko	151
Island	69
Cyprus	44
Estónsko	39
Malta	22
Luxembursko	8
Lichtenštajnsko	2
SPOLU	49 526

Počet platných pobytov pre občanov EÚ k 31. 12. 2014

Štátna príslušnosť	k 31. 12. 2014
	Počet pobytov
Česko	9 654
Maďarsko	7 323
Rumunsko	6 153
Poľsko	5 218
Nemecko	4 204
Taliansko	2 301
Rakúsko	2 196
Spojené kráľovstvo	1 739
Bulharsko	1 632
Francúzsko	1 289
Španielsko	808
Chorvátsko	721
Nórsko	651
Holandsko	502
Grécko	479
Belgicko	461
Portugalsko	343
Švédsko	281
Slovinsko	270
Švajčiarsko	234
Dánsko	218
Írsko	212
Lotyšsko	183
Litva	153
Fínsko	151
Island	59
Cyprus	40
Estónsko	38
Malta	20
Luxembursko	9
Lichtenštajnsko	2
SPOLU	47 544

Počet platných pobytov pre cudzincov podľa druhu pobytu k 31.12. 2015 – TOP 10

Prechodný pobyt		Trvalý pobyt		Tolerovaný pobyt	
Štátna príslušnosť	počet	Štátna príslušnosť	počet	Štátna príslušnosť	počet
Ukrajina	7 297	Česko	9 927	Sýria	660
Srbsko	4 988	Maďarsko	7 593	Ukrajina	44
Rusko	1 814	Rumunsko	6 573	Vietnam	40
Kórejská republika	1 140	Poľsko	5 333	Moldavsko	19
Čína	798	Nemecko	4 255	Srbsko	18
Vietnam	626	Ukrajina	3 365	Pakistan	10
Irán	481	Taliansko	2 458	Sudán	10
Spojené štáty, USA	440	Rakúsko	2 257	Spojené štáty, USA	8
Macedónsko	352	Spojené kráľovstvo	1 835	Rusko	7
Turecko	282	Bulharsko	1 757	Turecko	6
ostatné štátne prísl.	2 871	ostatné štátne prísl.	17 443	ostatné štátne prísl.	80
SPOLU	21 089	SPOLU	62 796	SPOLU	902

Počet platných pobytov pre cudzincov podľa druhu pobytu k 31.12. 2014 – TOP 10

Prechodný pobyt		Trvalý pobyt		Tolerovaný pobyt	
Štátna príslušnosť	počet	Štátna príslušnosť	počet	Štátna príslušnosť	počet
Ukrajina	4 955	Česko	9 654	Vietnam	41
Srbsko	4 143	Maďarsko	7 323	Ukrajina	38
Rusko	1 395	Rumunsko	6 153	Moldavsko	18
Kórejská republika	1 124	Poľsko	5 218	Srbsko	15
Čína	772	Nemecko	4 204	India	10
Vietnam	528	Ukrajina	3040	Rusko	9
Spojené štáty, USA	442	Taliansko	2 301	Macedónsko	9
Macedónsko	305	Rakúsko	2 196	Pakistan	8
Turecko	266	Spojené kráľovstvo	1 739	Etiópia	7
Izrael	250	Bulharsko	1 632	Turecko	5
ostatné štátne prísl.	2 462	ostatné štátne prísl.	16 381	ostatné štátne prísl.	72
SPOLU	16 642	SPOLU	59 841	SPOLU	232

Počet platných pobytov pre štátnych príslušníkov tretích krajín podľa jednotlivých účelov pobytu k 31. 12. 2014 a k 31. 12. 2015

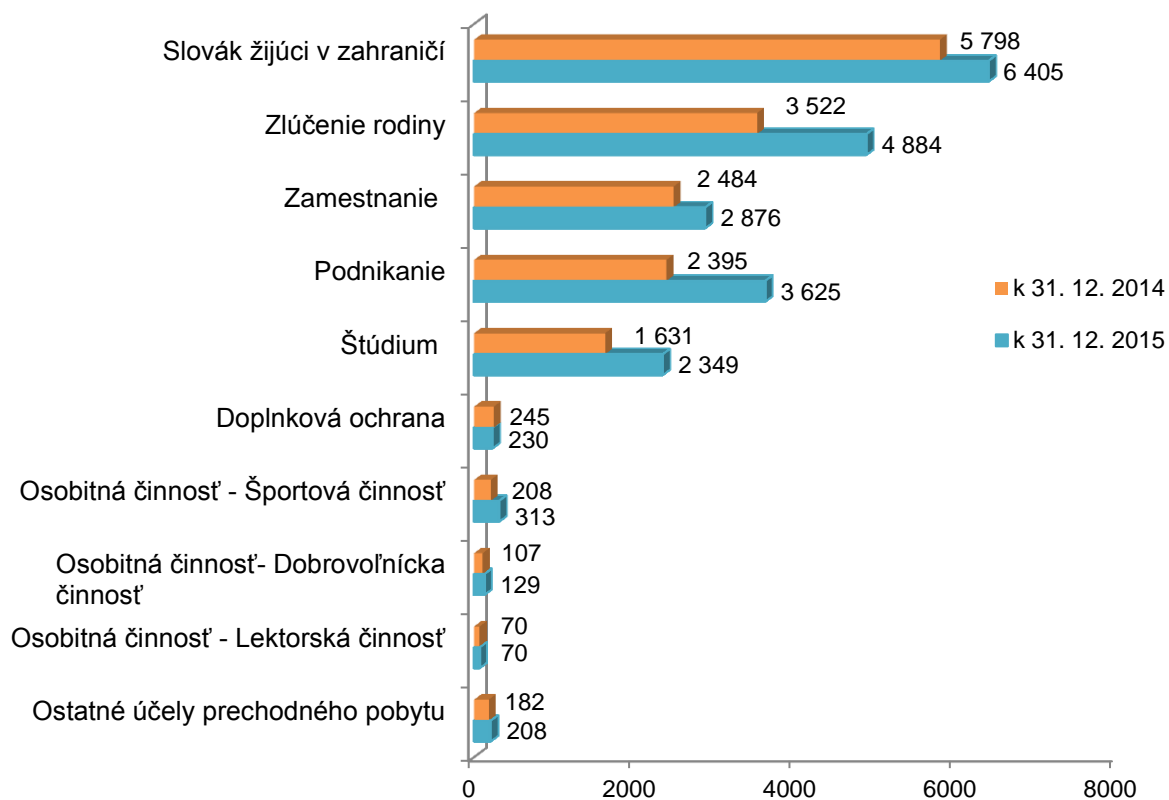
Prechodný pobyt		
Účel pobytu	K 31.12. 2014	K 31.12. 2015
Slovák žijúci v zahraničí	5 798	6 405
Zlúčenie rodiny	3 522	4 884
Zamestnanie	2 484	2 876
Podnikanie	2 395	3 625
Štúdium	1 631	2 349
Doplnková ochrana	245	230
Osobitná činnosť - Športová činnosť	208	313
Osobitná činnosť- Dobrovoľnícka činnosť	107	129
Osobitná činnosť - Lektorská činnosť	70	70
Ostatné účely prechodného pobytu	182	208
SPOLU	16 642	21 089

Trvalý pobyt		
Účel pobytu	K 31.12. 2014	K 31.12. 2015
Dlhodobý pobyt	5 053	5 687
Trvalý pobyt na päť rokov	3 687	3 517
Trvalý pobyt na neobmedzený čas	3 019	3 385
Rodinný príslušník občana EÚ	340	467
Azylant	157	157
Rodinný príslušník občana EÚ - trvalý	41	57
SPOLU	12 297	13 270

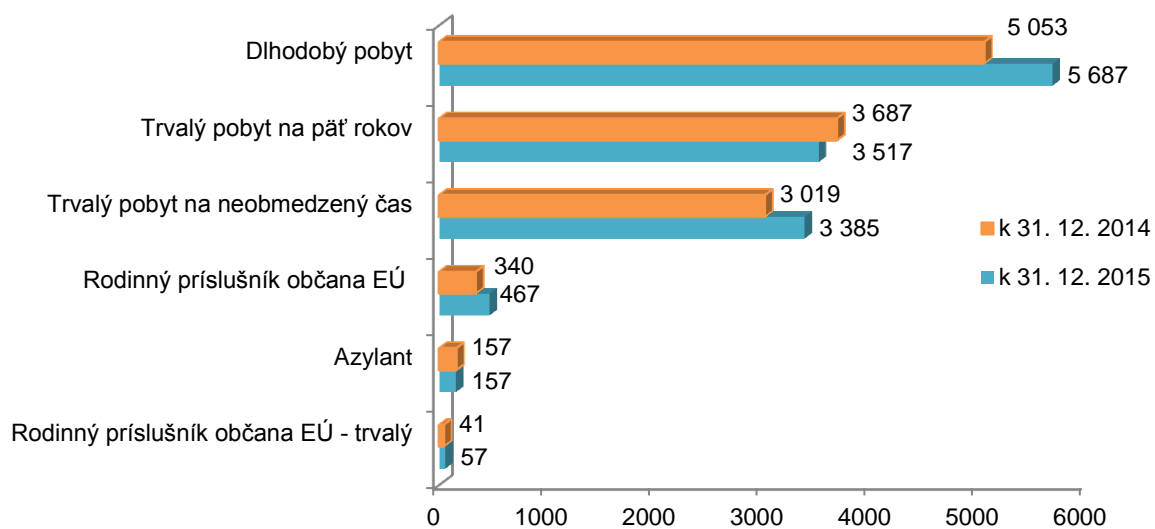
Tolerovaný pobyt		
Účel pobytu	K 31.12. 2014	K 31.12. 2015
§ 58 ods. 4 písmeno c)	163	171
§ 58 ods.1 písmeno b)	42	699
§ 58 ods. 2 písmeno b)	17	27
§ 58 ods. 4 písmeno a)	5	-
§ 58 ods. 1 písmeno a)	4	5
§ 58 ods. 2 písmeno a)	1	-
SPOLU	232	902

**Počet platných pobytov pre štátnych príslušníkov tretích krajín
k 31. 12. 2014 a k 31. 12. 2015 podľa jednotlivých účelov pobytu**

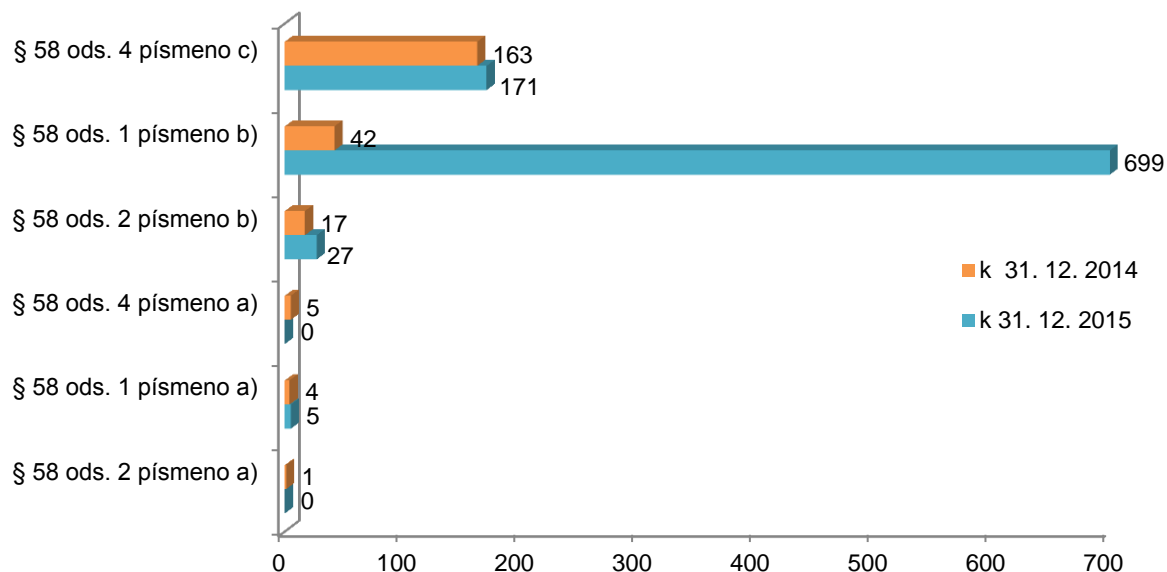
**Prechodný pobyt podľa (najčastejších) účelov pre štátnych príslušníkov
tretích krajín k 31. 12. 2014 a k 31.12.2015**



**Trvalý pobyt podľa účelov pre štátnych príslušníkov tretích krajín
k 31. 12. 2014 a k 31.12. 2015**



**Tolerovaný pobyt podľa účelov pre štátnych príslušníkov tretích krajín
k 31. 12. 2014 a k 31. 12. 2015**



Poznámka:

Tolerované pobyty podľa zákona o pobyte cudzincov:

§ 58 ods.1 písmeno a) - ak je prekážka jeho administratívneho vyhostenia podľa § 81,

§ 58 ods.1 písmeno b) - ak jeho vycestovanie nie je možné a jeho zaistenie nie je účelné,

§ 58 ods. 2 písmeno a) - maloletá osoba nájdená na území SR,

§ 58 ods. 2 písmeno b) - ak to vyžaduje rešpektovanie jeho súkromného a rodinného života a neohrozuje bezpečnosť štátu alebo verejný poriadok,

§ 58 ods. 4 písmeno a) - obdobie poskytovania ústavnej starostlivosti,

§ 58 ods. 4 písmeno c) - obdobie posudzovania žiadosti o udelenie tolerovaného pobytu, výkonu väzby alebo obdobie výkonu trestu odňatia slobody (neplatí ak sa štátny príslušník tretej krajiny oprávnené zdržiava na území SR).

Počet pobytov udelených cudzincom v roku 2014 a v roku 2015

Typ štátnej príslušnosti	2014	2015
Štátni príslušníci tretích krajín	10 920	17 397
Občania EÚ	6 258	6 388
SPOLU	17 178	23 785

Poznámka:

Udeleným pobytom sa rozumie pobyt, ktorý bol v sledovanom roku (od 1.1. do 31.12.) udelený, obnovený alebo predĺžený.

Počet pobytov udelených štátnym príslušníkom tretích krajín v roku 2014 a v roku 2015 podľa druhu pobytu

Druh pobytu	2014	2015
Prechodný pobyt	8 790	14 255
Trvalý pobyt	1 970	2 042
Tolerovaný pobyt	160	1 100
SPOLU	10 920	17 397

Počet pobytov udelených štátnym príslušníkom tretích krajín v roku 2015 – TOP 20

Štátna príslušnosť	2015			
	Počet pobytov spolu	Z toho:		
		Prechodný	Trvalý	Tolerovaný
Ukrajina	6 103	5 524	550	29
Srbsko	2 776	2 669	82	25
Rusko	1 541	1 321	208	12
Sýria	943	120	20	803
Kórejská republika	882	808	74	-
Čína	498	387	108	3
Irán	452	434	17	1
Vietnam	433	332	88	13
Spojené štáty, USA	391	310	66	15
Macedónsko	320	245	71	4
Turecko	318	272	45	1
India	144	109	29	6
Thajsko	144	127	17	-
Kazachstan	137	123	14	-
Líbya	120	109	9	2
Mexiko	112	77	35	-
Bielorusko	110	88	22	-
Somálsko	109	3	3	103
Izrael	90	80	10	-
Egypt	83	52	31	-
ostatné štátne príslušnosti	1 691	1 065	543	83
SPOLU	17 397	14 255	2 042	1 100

Počet pobytov udelených štátnym príslušníkom tretích krajín v roku 2014 – TOP 20

Štátna príslušnosť	2014			
	Počet pobytov spolu	Z toho:		
		Prechodný	Trvalý	Tolerovaný
Ukrajina	3 018	2 549	451	18
Rusko	1 284	1 066	208	10
Srbsko	1 089	1 019	60	10
Kórejská republika	912	798	114	-
Čína	593	461	129	3
Vietnam	522	331	182	9
Turecko	356	322	33	1
Spojené štáty, USA	333	261	66	6
Macedónsko	257	195	58	4
Irán	219	201	18	-
Thajsko	151	120	30	1
India	120	82	24	14
Líbya	116	101	5	10
Sýria	107	90	15	2
Bielorusko	100	77	23	-
Izraelský štát	99	80	19	-
Brazília	89	63	26	-
Japonsko	86	73	12	1
Afganistan	83	61	22	-
Mexiko	81	71	10	-
ostatné štátne príslušnosti	1 305	769	465	71
SPOLU	10 920	8 790	1 970	160

1.3 Víza

Žiadosti o udelenie víz a udelené víza podľa typu víz na Zastupiteľských úradoch SR podľa štátnej príslušnosti za obdobie roka 2015 – TOP 20

2015								
Štátna príslušnosť	Spolu	Žiadosti o udelenie víz			Spolu	Udelené víza		
		Víza typu A	Víza typu C	Víza typu D		Víza typu A	Víza typu C	Víza typu D
Ukrajina	46 148	1	45 749	398	44 894	-	44 499	395
Rusko	11 715	-	11 588	127	11 629	-	11 506	123
Bielorusko	8 760	-	8 756	4	8 722	-	8 718	4
Čína	2 074	-	1 956	118	2 040	-	1 925	115
Írán	1 220	-	1 114	106	1 028	-	923	105
Egypt	1 163	-	1 142	21	1 085	-	1 065	20
Turecko	1 162	-	1 034	128	1 146	-	1 018	128
Kuvajt	1 058	-	1 058	-	1 042	-	1 042	-
India	670	-	618	52	592	-	541	51
Kazachstan	603	-	577	26	603	-	575	28
Vietnam	440	-	311	129	400	-	279	121
Irak	374	-	345	29	328	-	299	29
Keňa	335	-	324	11	327	-	316	11
Indonézia	313	-	310	3	312	-	309	3
Južná Afrika	257	-	256	1	256	-	255	1
Uzbekistan	206	-	192	14	201	-	187	14
Oblasti inde nešp. (Kosovo)	165	-	158	7	141	-	134	7
Somálsko	132	-	-	132	71	-	-	71
Thajsko	104	-	98	6	101	-	95	6
Arménsko	88	-	84	4	67	-	63	4
ostatné št. prísl.	1 073	-	841	232	992	-	768	224
SPOLU	78 060	1	76 511	1 548	75 977	0	74 517	1 460

Zdroj: NVIS MZVaEZ SR

Žiadosti o udelenie víz a udelené víza podľa typu víz na Zastupiteľských úradoch SR podľa štátnej príslušnosti za obdobie roka 2014 – TOP 20

2014								
Štátna príslušnosť	Spolu	Žiadosti o udelenie víz			Spolu	Udelené víza		
		Víza typu A	Víza typu C	Víza typu D		Víza typu A	Víza typu C	Víza typu D
Ukrajina	49 657	-	49 396	261	49 045	-	48 784	261
Bielorusko	27 257	-	27 247	10	27 170	-	27 160	10
Rusko	18 889	-	18 771	118	18 814	-	18 697	117
Čína	1 437	-	1 335	102	1 396	-	1 295	101
Turecko	1 237	-	1 070	167	1 235	-	1 069	166
Irak	1 227	-	1 222	5	839	-	834	5
Egypt	793	-	777	16	740	-	724	16
India	764	1	713	50	715	-	666	49
Kuvajt	679	-	679	-	675	-	675	-
Irán	677	-	639	38	529	-	492	37
Kazachstan	506	-	489	17	504	-	489	15
Južná Afrika	423	-	419	4	420	-	416	4
Vietnam	395	-	261	134	373	-	239	134
Keňa	323	-	315	8	307	-	299	8
Indonézia	287	-	281	6	286	-	280	6
Oblasti inde nešp. (Kosovo)	207	-	203	4	179	-	175	4
Somálsko	206	-	1	205	203	-	1	202
Thajsko	177	-	171	6	174	-	169	5
Nigéria	159	-	155	4	129	-	125	4
Uzbekistan	105	-	97	8	97	-	89	8
ostatné št. prísl.	999	1	756	242	921	-	699	222
SPOLU	106 404	2	104 997	1 405	104 751	0	103 377	1 374

Zdroj: NVIS MZVaEZ SR

Bezpečnostné previerky k žiadostiam o udelenie víza zaslané z MZVaEZ SR za obdobie rokov: 2014 a 2015

Kalendárny mesiac	2014				2015			
	Spolu	Z toho stanovisko OCVO:			Spolu	Z toho stanovisko OCVO:		
		súhlasné	nesúhlasné	záväzné		súhlasné	nesúhlasné	záväzné
Január	7 187	7 178	8	1	4 710	4 705	5	-
Február	6 594	6 579	15	-	4 810	4 795	15	-
Marec	6 629	6 620	9	-	5 821	5 802	19	-
Apríl	9 096	9 085	11	-	7 428	7 422	6	-
Máj	8 306	8 284	22	-	7 253	7 244	9	-
Jún	15 761	15 741	20	-	11 342	11 332	10	-
Júl	17 140	17 120	19	1	8 303	8 297	6	-
August	8 570	8 544	26	-	6 397	6 392	5	-
September	5 812	5 806	6	-	5 143	5 142	1	-
Október	7 386	7 383	3	-	5 338	5 294	44	-
November	6 523	6 498	25	-	5 532	5 470	62	-
December	10 684	10 668	16	-	8 324	8 315	9	-
SPOLU	109 688	109 506	180	2	80 401	80 210	191	0

Bezpečnostné previerky k žiadostiam o udelenie víza zaslané zo zastupiteľských úradov členských štátov EÚ za obdobie rokov: 2014 a 2015

Kalendárny mesiac	2014			2015		
	Spolu	Z toho stanovisko OCVO:		Spolu	Z toho stanovisko OCVO:	
		súhlasné	nesúhlasné		súhlasné	nesúhlasné
Január	45 112	45 100	12	44 817	44 807	10
Február	51 719	51 709	10	51 263	51 244	19
Marec	55 912	55 902	10	56 457	56 445	12
Apríl	61 662	61 651	11	60 957	60 945	12
Máj	70 139	70 134	5	72 873	72 855	18
Jún	73 844	73 826	18	83 865	83 850	15
Júl	72 825	72 813	12	74 879	74 863	16
August	61 879	61 865	14	75 559	75 548	11
September	63 055	63 051	4	63 961	63 950	11
Október	50 407	50 397	10	60 768	60 751	17
November	48 824	48 810	14	57 023	57 010	13
December	46 264	46 246	18	42 342	42 332	10
SPOLU	701 642	701 504	138	744 764	744 600	164

Nesúhlasné stanovisko oddelenia centrálného vízového orgánu k žiadosti o udelenie víza na základe zaradenia v Schengenskom informačnom systéme z dôvodu odopretia vstupu podľa štátnej príslušnosti za obdobie roka 2015

Štátna príslušnosť	Spolu	Z toho:	
		MZVaEZ	VIS
Nigéria	53	1	52
Irán	49	42	7
Pakistan	24	-	24
Líbya	22	1	21
Ukrajina	14	14	-
Bangladéš	12	-	12
Egypt	12	-	12
Irak	12	1	11
Palestína	6	-	6
Afganistan	3	-	3
Rusko	3	3	-
Čína	2	2	-
Arménsko	1	1	-
Bielorusko	1	1	-
Oblasti inde nešpecifikované (Kosovo)	1	1	-
Thajsko	1	1	-
Turecko	1	1	-
SPOLU	217	69	148

Poznámka:

MZVaEZ – žiadosti o udelenie víza zaslané z veľvyslanectiev a generálnych konzulátov SR

VIS – žiadosti o udelenie víza zaslané z iných členských štátov EÚ

Počet vykonaných bezpečnostných previerok k pozvaniam pre oddelenia cudzineckej polície PZ za obdobie rokov: 2014 a 2015

Pozvania		2014	2015
Služobné		1 259	1 008
Súkromné		1 623	1 737
Spolu počet vykonaných preverení		2 882	2 745
Z toho:	Celkový počet overených pozvaní	2 548	2 414
	Celkový počet neoverených pozvaní	334	331

Počet vykonaných bezpečnostných previerok k pozvaniam pre oddelenia cudzineckej polície PZ podľa štátnej príslušnosti za obdobie roka 2015 - TOP 10

Štátna príslušnosť	Spolu	Pozvania	
		Služobné	Súkromné
Ukrajina	672	61	611
India	374	332	42
Čína	342	212	130
Rusko	126	35	91
Vietnam	120	24	96
Egypt	112	38	74
Irán	86	29	57
Thajsko	77	38	39
Filipíny	67	23	44
Kuba	57	14	43
ostatné štátne príslušnosti	712	202	510
SPOLU	2 745	1 008	1 737

Nesúhlasné stanovisko oddelenia centrálného vízového orgánu k pozvaniam na základe zaradenia v Schengenskom informačnom systéme z dôvodu odopretia vstupu podľa štátnej príslušnosti a typu pozvania za obdobie roka 2015

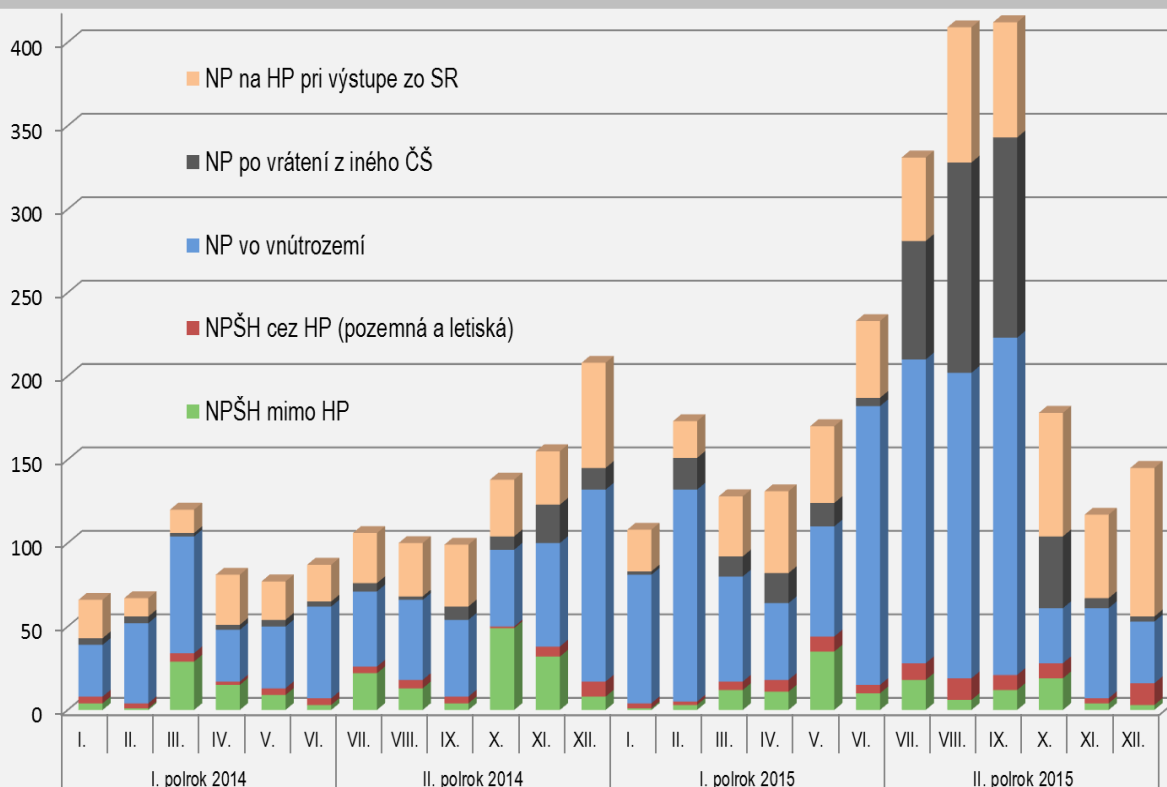
Štátna príslušnosť	Spolu	Z toho zamietavé stanovisko OCVO k:	
		Súkromným pozvaniam	Služobným pozvaniam
Turecko	1	1	-
SPOLU	1	1	0

2 NELEGÁLNA MIGRÁCIA

Prehľad o nelegálnej migrácii na území SR za obdobie rokov: 2014 a 2015

		2014			2015		
		Spolu	Z toho:		Spolu	Z toho:	
			do SR	zo SR		do SR	zo SR
NPŠH	vonkajšia pozemná hranica mimo HP	189	189	0	134	134	0
	vonkajšia pozemná hranica cez HP	42	40	2	74	71	3
	vonkajšia hranica na letiskách	9	7	2	14	12	2
	SPOLU	240	236	4	222	217	5
NP	vo vnútrozemí	634			1 237		
	na hraničnom priechode pri výstupe zo SR	351			637		
	po vrátení z iného členského štátu	79	---	---	439	---	---
	SPOLU	1 064			2 313		
SPOLU		1 304			2 535		

Vývoj jednotlivých ukazovateľov nelegálnej migrácie na území SR na mesačnej báze za obdobie: január 2014 až december 2015



Prehľad o nelegálnej migrácii na území SR podľa zistenia a realizácie v pôsobnosti jednotlivých RHCP a iných útvarov za obdobie roka 2015

	ZISTIL			REALIZOVAL		
	Spolu	NPŠH	NP	Spolu	NPŠH	NP
RHCP Bratislava	535	10	525	1 106	11	1 095
RHCP B. Bystrica	78	-	78	410	-	410
RHCP Prešov	82	3	79	176	3	173
RHCP Sobrance	843	208	635	843	208	635
Iné útvary*	997	1	996	0	-	-
SPOLU	2 535	222	2 313	2 535	222	2 313

Prehľad o nelegálnej migrácii na území SR podľa zistenia a realizácie v pôsobnosti jednotlivých RHCP a iných útvarov za obdobie roka 2014

	ZISTIL			REALIZOVAL		
	Spolu	NPŠH	NP	Spolu	NPŠH	NP
RHCP Bratislava	289	7	282	421	9	412
RHCP B. Bystrica	109	-	109	128	-	128
RHCP Prešov	67	-	67	163	12	151
RHCP Sobrance	623	231	392	592	219	373
Iné útvary*	216	2	214	0	-	-
SPOLU	1 304	240	1 064	1 304	240	1 064

* napr. Colný kriminálny úrad, Poriadková polícia, Železničná polícia, Útvar iného štátu

Poznámka:

„Útvárom, ktorý zistil“ sa rozumie útvar, ktorý vykonal prvotnú kontrolu cudzinca na území SR, zistil porušenie právnych noriem cudzincom a odovzdal ho vecne a miestne príslušnému útvaru ÚHCP P PZ k ďalšej realizácii.

Nelegálna migrácia na území SR podľa štátnej príslušnosti za obdobie roka 2015

Štátna príslušnosť	Nelegálna migrácia spolu	NPŠH			NP		
		pozemná hranica:		letiská	vo vnútrozemí	na HP pri výstupe zo SR	po vrátení z iného čl. štátu
		mimo HP	cez HP				
Ukrajina	867	17	71	4	148	619	8
Sýria	582	6	-	-	385	-	191
Afganistan	265	37	-	5	117	-	106
Irak	146	10	-	-	93	1	42
Oblasti inde nešp. (Kosovo)	120	-	-	-	103	-	17
Pakistan	57	1	-	-	35	1	20
Srbsko	46	-	-	-	46	-	-
Rusko	44	13	-	1	22	4	4
Bez štátnej príslušnosti	29	-	-	-	2	-	27
Bangladéš	25	6	-	-	17	-	2
Vietnam	23	5	-	-	18	-	-
Macedónsko	22	-	-	-	20	2	-
Izrael	17	-	-	-	17	-	-
Turecko	17	2	-	-	15	-	-
Gruzínsko	15	12	1	-	2	-	-
Irán	15	-	-	-	10	-	5
Moldavsko	15	7	-	-	4	4	-
Somálsko	13	11	-	-	2	-	-
Spojené štáty, USA	12	-	-	-	12	-	-
Sudán	11	-	-	-	10	-	1
Čína	10	-	-	-	9	1	-
India	10	-	-	3	7	-	-
Arménsko	9	5	-	-	1	-	3
Nigéria	9	-	-	-	9	-	-
Alžírsko	8	-	-	-	7	-	1
Kanada	8	-	-	-	8	-	-
Líbya	7	-	-	-	7	-	-
Senegal	7	-	-	-	7	-	-
Brazília	6	-	-	-	6	-	-
Kórejská republika	6	-	-	-	6	-	-
Kuba	6	-	-	-	6	-	-
Maďarsko	6	-	-	-	5	1	-
Rumunsko	6	-	-	-	6	-	-
Bosna a Hercegovina	5	-	-	-	5	-	-
Egypt	5	-	-	-	5	-	-
Ghana	5	-	-	-	4	-	1
Kamerun	4	-	-	-	4	-	-
Nemecko	4	-	-	-	4	-	-
Saudská Arábia	4	-	-	-	4	-	-
Albánsko	3	-	-	1	2	-	-
Argentína	3	-	-	-	3	-	-
Austrália	3	-	-	-	3	-	-
Bulharsko	3	-	-	-	3	-	-
Filipíny	3	-	-	-	3	-	-
Kórejská ľudovodemokr. republika	3	-	-	-	-	-	3



pokračovanie na nasledujúcej strane



pokračovanie z predchádzajúcej strany (rok 2015)

Štátna príslušnosť	Nelegálna migrácia spolu	NPSH			NP		
		pozemná hranica:		letiská	vo vnútrozemí	na HP pri výstupe zo SR	po vrátení z iného čl. štátu
		mimo HP	cez HP				
Libanon	3	-	-	-	2	-	1
Mali	3	-	-	-	2	-	1
Palestína	3	-	-	-	2	-	1
Pobrežie Slonoviny	3	-	-	-	3	-	-
Tunisko	3	-	-	-	2	-	1
Bielorusko	2	-	-	-	-	2	-
Eritrea	2	-	-	-	1	-	1
Guinea	2	-	-	-	2	-	-
Kazachstan	2	1	-	-	1	-	-
Mexiko	2	-	-	-	2	-	-
Poľsko	2	-	-	-	2	-	-
Rakúsko	2	-	-	-	2	-	-
Svätý Krištof a Nevis	2	-	-	-	2	-	-
Azerbajdžan	1	-	-	-	-	1	-
Belgicko	1	1	-	-	-	-	-
Burkina	1	-	-	-	1	-	-
Gambia	1	-	-	-	1	-	-
Grécko	1	-	-	-	1	-	-
Haiti	1	-	-	-	1	-	-
Hongkong	1	-	-	-	1	-	-
Jemen	1	-	-	-	1	-	-
Jordánsko	1	-	-	-	1	-	-
Keňa	1	-	-	-	1	-	-
Konžská demokr. rep.	1	-	1	-	-	-	-
Libéria	1	-	-	-	1	-	-
Maroko	1	-	-	-	-	-	1
Nepál	1	-	-	-	1	-	-
Nezistená štátna prísl.	1	-	-	-	1	-	-
Spojené kráľovstvo	1	-	-	-	1	-	-
Taliano	1	-	1	-	-	-	-
Turkménsko	1	-	-	-	-	1	-
Uganda	1	-	-	-	-	-	1
Uzbekistan	1	-	-	-	-	-	1
SPOLU	2 535	134	74	14	1 237	637	439

Nelegálna migrácia na území SR podľa štátnej príslušnosti za obdobie roka 2014

Štátna príslušnosť	Nelegálna migrácia spolu	NPŠH			NP		
		pozemná hranica:		letiská	vo vnútrozemí	na HP pri výstupe zo SR	po vrátení z iného čl. štátu
		mimo HP	cez HP				
Ukrajina	550	10	37	-	159	333	11
Afganistan	154	107	-	7	37	-	3
Oblasti inde nešp. (Kosovo)	91	-	-	-	77	-	14
Sýria	76	11	-	-	50	-	15
Vietnam	56	21	-	-	34	-	1
Rusko	33	1	-	-	22	9	1
Srbsko	33	-	1	-	30	-	2
Čína	21	-	-	-	19	-	2
Líbya	18	-	-	-	17	-	1
Macedónsko	16	-	-	-	15	-	1
Spojené štáty, USA	16	-	-	-	16	-	-
Gruzínsko	15	6	-	-	8	-	1
Kórejská republika	14	-	-	-	14	-	-
Palestína	12	7	-	-	5	-	-
Somálsko	12	11	-	-	-	-	1
Nigéria	10	-	-	1	9	-	-
Irán	9	-	-	-	8	-	1
Bangladéš	8	7	-	-	1	-	-
Bosna a Hercegovina	8	-	-	-	7	-	1
Irak	8	-	-	-	2	-	6
Maďarsko	8	-	-	-	8	-	-
Pakistan	8	-	-	-	7	-	1
Bielorusko	7	-	-	-	4	3	-
Kuba	7	-	-	-	7	-	-
Thajsko	7	-	-	-	7	-	-
Alžírsko	6	-	-	-	4	-	2
Brazília	6	-	-	-	6	-	-
Kanada	6	-	-	-	5	-	1
Moldavsko	6	-	-	-	4	1	1
Albánsko	5	-	-	1	2	1	1
Gambia	5	-	-	-	4	1	-
India	5	-	-	-	5	-	-
Saudská Arábia	5	-	-	-	4	1	-
Sudán	5	2	-	-	-	-	3
Eritrea	4	3	-	-	-	-	1
Izrael	4	-	-	-	3	1	-
Turecko	4	-	-	-	2	-	2
Angola	3	1	-	-	2	-	-
Bez štátnej prísl.	3	-	-	-	2	-	1
Konzská dem. rep.	3	1	2	-	-	-	-
Mexiko	3	-	-	-	3	-	-
Austrália	2	-	-	-	2	-	-
Egypt	2	-	-	-	2	-	-
Japonsko	2	-	-	-	2	-	-
Kolumbia	2	-	-	-	1	-	1
Rumunsko	2	-	1	-	-	1	-
Stredoafriická republika	2	-	-	-	1	-	1



pokračovanie na nasledujúcej strane



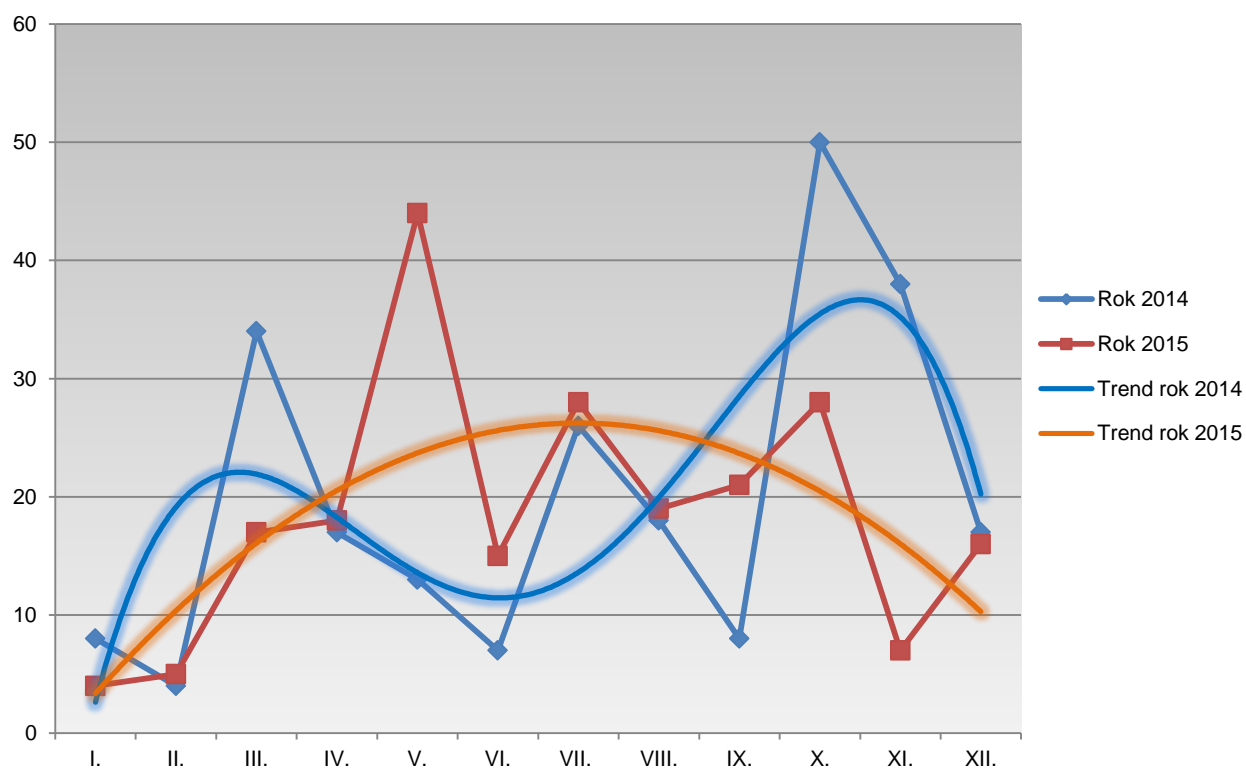
pokračovanie z predchádzajúcej strany (rok 2014)

Štátna príslušnosť	Nelegálna migrácia spolu	NPŠH			NP		
		pozemná hranica:		letiská	vo vnútrozemí	na HP pri výstupe zo SR	po vrátení z iného čl. štátu
		mimo HP	cez HP				
Arménsko	1	-	-	-	1	-	-
Benin	1	-	1	-	-	-	-
Botswana	1	-	-	-	1	-	-
Čierna Hora	1	-	-	-	1	-	-
Čile	1	-	-	-	1	-	-
Filipíny	1	-	-	-	1	-	-
Guinea	1	-	-	-	1	-	-
Hongkong	1	-	-	-	1	-	-
Chorvátsko	1	-	-	-	1	-	-
Kazachstan	1	-	-	-	1	-	-
Keňa	1	-	-	-	1	-	-
Komory	1	-	-	-	1	-	-
Maroko	1	-	-	-	1	-	-
Mongolsko	1	-	-	-	-	-	1
Namíbia	1	-	-	-	-	-	1
Niger	1	-	-	-	1	-	-
Pobrežie Slonoviny	1	-	-	-	1	-	-
Senegal	1	-	-	-	1	-	-
Tadžikistan	1	1	-	-	-	-	-
Taliansko	1	-	-	-	1	-	-
Tunisko	1	-	-	-	1	-	-
Uganda	1	-	-	-	-	-	1
SPOLU	1 304	189	42	9	634	351	79

2.1 Neoprávnené prekročenie štátnej hranice SR

Prehľad o NPŠH za obdobie jednotlivých mesiacov rokov: 2014 a 2015

	Spolu	I.	II.	III.	IV.	V.	VI.	VII.	VIII.	IX.	X.	XI.	XII.
2014	240	8	4	34	17	13	7	26	18	8	50	38	17
2015	222	4	5	17	18	44	15	28	19	21	28	7	16



NPŠH podľa miesta a smeru prekročenia za obdobie roka 2015

Štátna príslušnosť	NPŠH			Z toho:					
				Pozemná hranica mimo HP		Pozemná hranica cez HP		Letiská (mimo-scheng. linky)	
	Spolu	Z toho:		do SR	zo SR	do SR	zo SR	do SR	zo SR
do SR		zo SR							
Ukrajina	92	89	3	17	-	69	2	3	1
Afganistan	42	42	-	37	-	-	-	5	-
Rusko	14	14	-	13	-	-	-	1	-
Gruzínsko	13	13	-	12	-	1	-	-	-
Somálsko	11	11	-	11	-	-	-	-	-
Irak	10	10	-	10	-	-	-	-	-
Moldavsko	7	7	-	7	-	-	-	-	-
Bangladéš	6	6	-	6	-	-	-	-	-
Sýria	6	6	-	6	-	-	-	-	-
Arménsko	5	5	-	5	-	-	-	-	-
Vietnam	5	5	-	5	-	-	-	-	-
India	3	3	-	-	-	-	-	3	-
Turecko	2	2	-	2	-	-	-	-	-
Albánsko	1	-	1	-	-	-	-	-	1
Belgicko	1	1	-	1	-	-	-	-	-
Kazachstan	1	1	-	1	-	-	-	-	-
Konžská demokr. republika	1	1	-	-	-	1	-	-	-
Pakistan	1	1	-	1	-	-	-	-	-
Taliano	1	-	1	-	-	-	1	-	-
SPOLU	222	217	5	134	0	71	3	12	2

NPŠH podľa miesta a smeru prekročenia za obdobie roka 2014

Štátna príslušnosť	NPŠH			Z toho:					
				Pozemná hranica mimo HP		Pozemná hranica cez HP		Letiská (mimo-scheng. linky)	
	Spolu	Z toho:		do SR	zo SR	do SR	zo SR	do SR	zo SR
do SR		zo SR							
Afganistan	114	114	-	107	-	-	-	7	-
Ukrajina	47	46	1	10	-	36	1	-	-
Vietnam	21	21	-	21	-	-	-	-	-
Somálsko	11	11	-	11	-	-	-	-	-
Sýria	11	11	-	11	-	-	-	-	-
Bangladéš	7	7	-	7	-	-	-	-	-
Palestína	7	7	-	7	-	-	-	-	-
Gruzínsko	6	6	-	6	-	-	-	-	-
Eritrea	3	3	-	3	-	-	-	-	-
Konžská dem. rep.	3	3	-	1	-	2	-	-	-
Sudán	2	2	-	2	-	-	-	-	-
Angola	1	1	-	1	-	-	-	-	-
Albánsko	1	-	1	-	-	-	-	-	1
Benin	1	1	-	-	-	1	-	-	-
Nigéria	1	-	1	-	-	-	-	-	1
Rumunsko	1	-	1	-	-	-	1	-	-
Rusko	1	1	-	1	-	-	-	-	-
Srbsko	1	1	-	-	-	1	-	-	-
Tadžikistan	1	1	-	1	-	-	-	-	-
SPOLU	240	236	4	189	0	40	2	7	2

NPŠH podľa miesta a spôsobu prekročenia za obdobie roka 2015

			Počet migrantov
POZEMNÁ HRANICA	mimo HP	pešo bez vlastného cestovného dokladu	108
		pešo s vlastným cestovným dokladom	26
		Spolu	134
	cez HP	falošný/pozmenený cestovný doklad	70
		falošné/pozmenené vízum, povolenie na pobyt	1
		vyhnutie sa hraničnej kontrole	-
		je osobou, na ktorú bolo vydané upozornenie na účely odopretia vstupu vo vnútroštátnej evidencii	3
		žiadateľ o azyl na hraničnom priechode pri vstupe na územie SR s vlastným cestovným dokladom	-
		Spolu	74
	LETISKÁ	cudzí cestovný doklad, resp. cestovný doklad získaný podvodom	1
falošný/pozmenený cestovný doklad		8	
falošné/pozmenené vízum, povolenie na pobyt		4	
prevádzачstvo		1	
Spolu		14	
SPOLU			222

NPŠH podľa miesta a spôsobu prekročenia za obdobie roka 2014

			Počet migrantov
POZEMNÁ HRANICA	mimo HP	pešo bez vlastného cestovného dokladu	185
		pešo s vlastným cestovným dokladom	4
		Spolu	189
	cez HP	falošný/pozmenený cestovný doklad	37
		falošné/pozmenené vízum, povolenie na pobyt	2
		vyhnutie sa hraničnej kontrole	-
		je osobou, na ktorú bolo vydané upozornenie na účely odopretia vstupu vo vnútroštátnej evidencii	2
		žiadateľ o azyl na hraničnom priechode pri vstupe na územie SR s vlastným cestovným dokladom	1
		Spolu	42
	LETISKÁ	cudzí cestovný doklad, resp. cestovný doklad získaný podvodom	1
falošný/pozmenený cestovný doklad		1	
falošné/pozmenené vízum, povolenie na pobyt		7	
Spolu		9	
SPOLU			240

NPŠH na pozemnej hranici mimo HP podľa realizácie jednotlivými útvarmi za obdobie roka 2015

Štátna príslušnosť	Spolu	OHK PZ									
		Zboj	Topoľa	Ulič	Ubľa	Podhorod'	Petrovce	Vyšné Nemecké	Maťovské Vojkovce	Veľké Slemence	Čierna nad Tisou
Afganistan	37	6	-	-	12	19	-	-	-	-	-
Ukrajina	17	2	-	3	4	1	6	-	-	-	1
Rusko	13	-	-	-	2	-	2	8	1	-	-
Gruzínsko	12	-	-	-	4	-	3	4	1	-	-
Somálsko	11	5	-	-	-	6	-	-	-	-	-
Irak	10	-	-	-	-	1	-	9	-	-	-
Moldavsko	7	-	-	-	5	-	1	1	-	-	-
Bangladéš	6	3	-	3	-	-	-	-	-	-	-
Sýria	6	-	-	1	1	2	-	2	-	-	-
Arménsko	5	-	-	-	4	-	-	1	-	-	-
Vietnam	5	-	-	-	5	-	-	-	-	-	-
Turecko	2	-	-	-	-	-	-	2	-	-	-
Belgicko	1	-	-	-	-	-	-	-	-	-	1
Kazachstan	1	-	-	-	1	-	-	-	-	-	-
Pakistan	1	-	-	-	-	-	-	1	-	-	-
SPOLU	134	16	0	7	38	29	12	28	2	0	2

NPŠH na pozemnej hranici mimo HP podľa realizácie jednotlivými útvarmi za obdobie roka 2014

Štátna príslušnosť	Spolu	Útvary										
		OHK PZ Zboj	OHK PZ Topoľa	OHK PZ Ulič	OHK PZ Ubľa	OHK PZ Podhorod'	OHK PZ Petrovce	OHK PZ Vyšné Nemecké	OHK PZ Maťovské Vojkovce	OHK PZ Veľké Slemence	OHK PZ Čierna nad Tisou	OCP PZ Michalovce
Afganistan	107	2	-	1	12	21	69	2	-	-	-	-
Vietnam	21	5	-	-	4	-	-	2	-	-	-	10
Somálsko	11	-	-	-	-	4	-	2	-	5	-	-
Sýria	11	5	-	-	4	-	-	-	-	2	-	-
Ukrajina	10	-	-	-	2	3	2	1	1	-	-	1
Bangladéš	7	6	-	-	-	1	-	-	-	-	-	-
Palestína	7	-	-	-	6	-	-	-	1	-	-	-
Gruzínsko	6	-	-	-	2	2	-	-	-	1	-	1
Eritrea	3	-	-	-	3	-	-	-	-	-	-	-
Sudán	2	-	-	-	-	2	-	-	-	-	-	-
Angola	1	-	-	1	-	-	-	-	-	-	-	-
Konžská dem. rep.	1	-	-	1	-	-	-	-	-	-	-	-
Rusko	1	-	-	-	-	-	-	-	-	1	-	-
Tadžikistan	1	-	-	-	-	-	-	1	-	-	-	-
SPOLU	189	18	0	3	33	33	71	8	2	9	0	12

NPŠH cez HP podľa jednotlivých OHK PZ za obdobie roka 2015

Štátna príslušnosť	Spolu	OHK PZ								
		Ubľa	Vyšné Nemecké	Maťovské Vojkovce	Veľké Slemence	Čierna nad Tisou	letisko Bratislava	letisko Poprad	letisko Košice	malé letiská
Ukrajina	75	3	68	-	-	-	1	-	3	-
Afganistan	5	-	-	-	-	-	5	-	-	-
India	3	-	-	-	-	-	3	-	-	-
Albánsko	1	-	-	-	-	-	1	-	-	-
Gruzínsko	1	-	1	-	-	-	-	-	-	-
Konžská demokr. rep.	1	-	-	-	-	1	-	-	-	-
Rusko	1	-	-	-	-	-	1	-	-	-
Taliansko	1	-	1	-	-	-	-	-	-	-
SPOLU	88	3	70	0	0	1	11	0	3	0

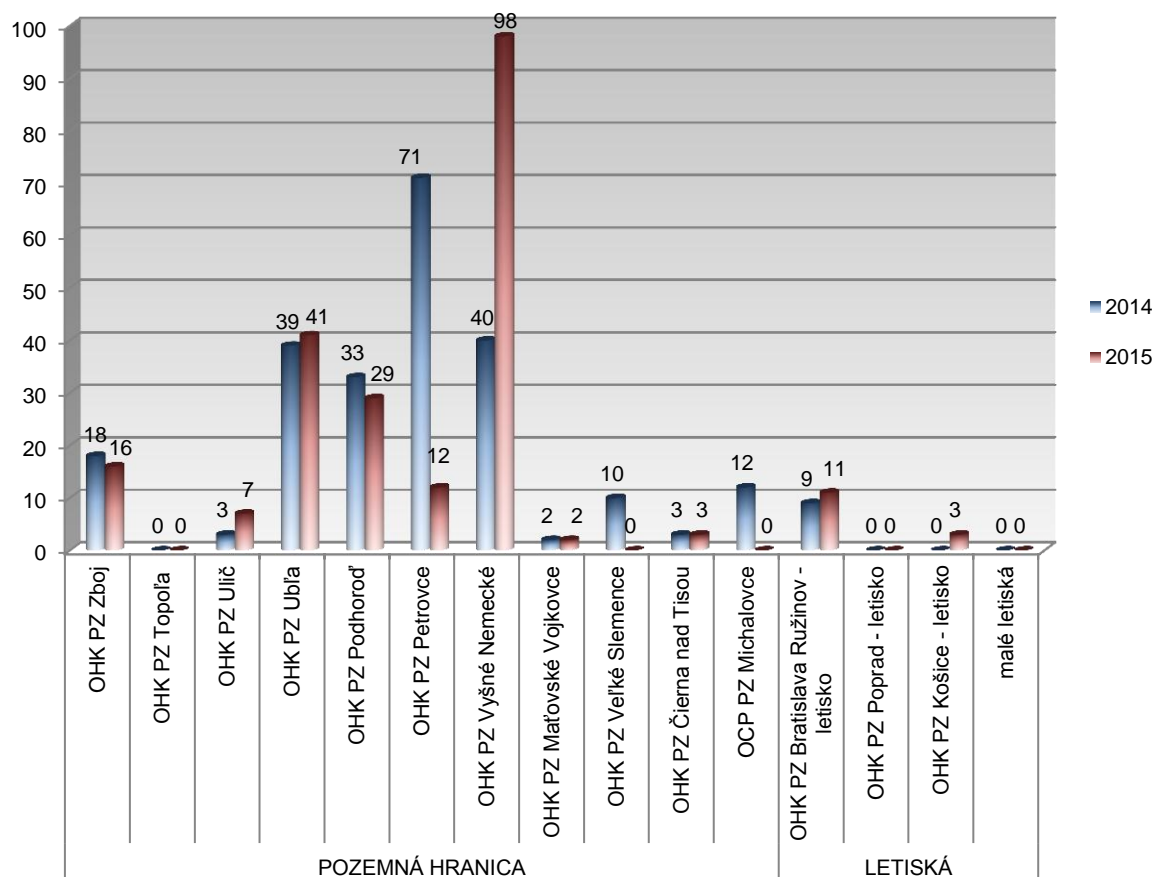
NPŠH cez HP podľa jednotlivých OHK PZ za obdobie roka 2014

Štátna príslušnosť	Spolu	OHK PZ								
		Ubľa	Vyšné Nemecké	Maťovské Vojkovce	Veľké Slemence	Čierna nad Tisou	letisko Bratislava	letisko Poprad	letisko Košice	malé letiská
Ukrajina	37	5	30	-	1	1	-	-	-	-
Afganistan	7	-	-	-	-	-	7	-	-	-
Konžská dem. rep.	2	-	-	-	-	2	-	-	-	-
Albánsko	1	-	-	-	-	-	1	-	-	-
Benin	1	1	-	-	-	-	-	-	-	-
Nigéria	1	-	-	-	-	-	1	-	-	-
Rumunsko	1	-	1	-	-	-	-	-	-	-
Srbsko	1	-	1	-	-	-	-	-	-	-
SPOLU	51	6	32	0	1	3	9	0	0	0

Prehľad o NPŠH podľa realizácie jednotlivými útvarmi za obdobie rokov: 2014 a 2015

Útvary	2014	2015
OHK PZ Zboj	18	16
OHK PZ Topoľa	-	-
OHK PZ Ulič	3	7
OHK PZ Ubľa	39	41
OHK PZ Podhorod'	33	29
OHK PZ Petrovce	71	12
OHK PZ Vyšné Nemecké	40	98
OHK PZ Maťovské Vojkovce	2	2
OHK PZ Veľké Slemence	10	-
OHK PZ Čierna nad Tisou	3	3
OCP PZ Michalovce	12	-
OHK PZ Bratislava Ružinov - letisko	9	11
OHK PZ Poprad - letisko	-	-
OHK PZ Košice - letisko	-	3
malé letiská	-	-
SPOLU	240	222

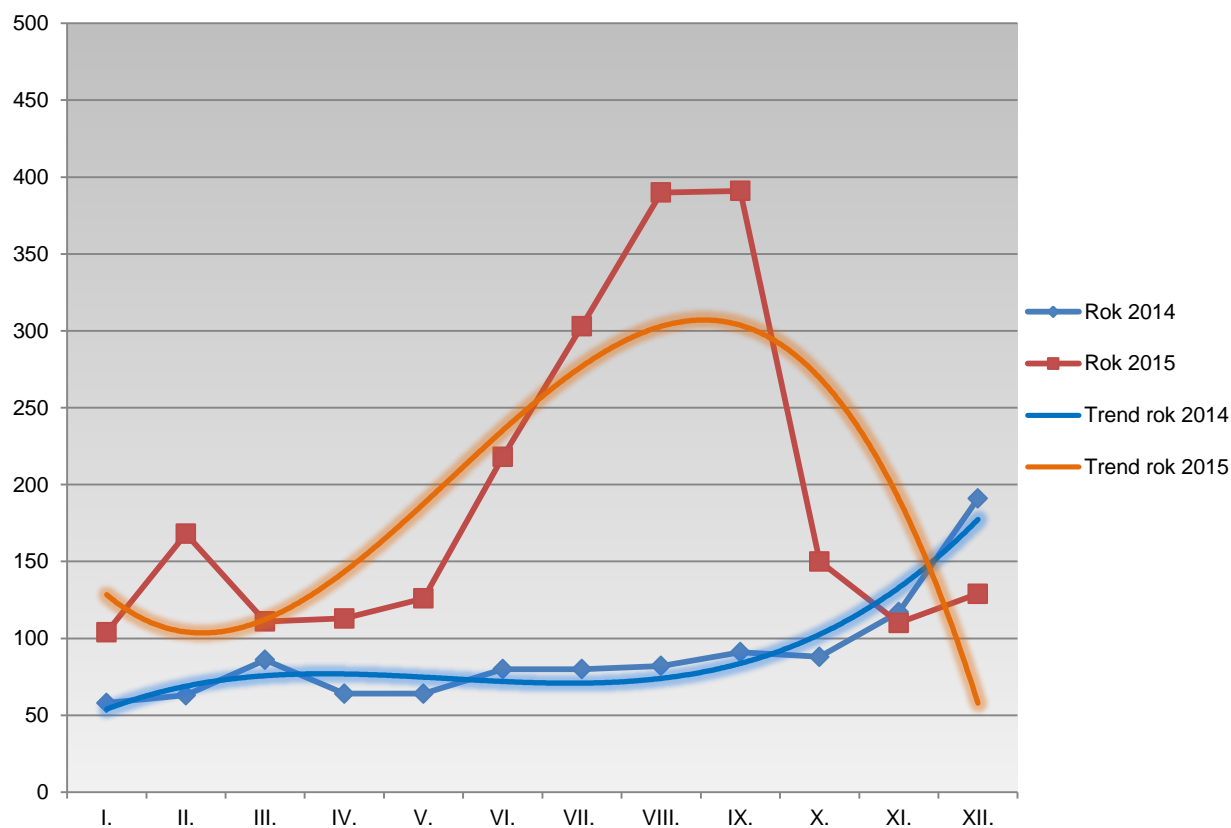
Prehľad o NPŠH podľa realizácie jednotlivými útvarmi za obdobie rokov: 2014 a 2015



2.2 Neoprávnený pobyt na území SR

Prehľad o NP za obdobie jednotlivých mesiacov rokov: 2014 a 2015

	Spolu	I.	II.	III.	IV.	V.	VI.	VII.	VIII.	IX.	X.	XI.	XII.
2014	1 064	58	63	86	64	64	80	80	82	91	88	117	191
2015	2 313	104	168	111	113	126	218	303	390	391	150	110	129



NP podľa štátnej príslušnosti, miesta zistenia a predchádzajúceho vstupu do SR za obdobie roka 2015

Štátna príslušnosť	NP spolu	vo vnútrozemí				na HP pri výstupe zo SR		po vrátení z iného čl. štátu
		legálny vstup	nelegálny vstup	nezistený vstup	v priestore letiska	na pozemnej hranici	na letiskách	
Ukrajina	775	95	53	-	-	611	8	8
Sýria	576	6	379	-	-	-	-	191
Afganistan	223	-	117	-	-	-	-	106
Irak	136	1	92	-	-	-	1	42
Oblasti inde nešp. (Kosovo)	120	-	103	-	-	-	-	17
Pakistan	56	-	35	-	-	1	-	20
Srbsko	46	28	18	-	-	-	-	-
Rusko	30	12	9	1	-	4	-	4
Bez štátnej prísl.	29	2	-	-	-	-	-	27
Macedónsko	22	15	4	1	-	2	-	-
Bangladéš	19	-	17	-	-	-	-	2
Vietnam	18	12	6	-	-	-	-	-
Izrael	17	17	-	-	-	-	-	-
Irán	15	-	10	-	-	-	-	5
Turecko	15	10	5	-	-	-	-	-
Spojené štáty, USA	12	9	3	-	-	-	-	-
Sudán	11	-	10	-	-	-	-	1
Čína	10	5	4	-	-	-	1	-
Nigéria	9	2	7	-	-	-	-	-
Alžírsko	8	1	6	-	-	-	-	1
Kanada	8	6	2	-	-	-	-	-
Moldavsko	8	2	2	-	-	4	-	-
India	7	2	4	-	1	-	-	-
Líbya	7	6	1	-	-	-	-	-
Senegal	7	6	1	-	-	-	-	-
Brazília	6	5	1	-	-	-	-	-
Kórejská republika	6	5	1	-	-	-	-	-
Kuba	6	1	5	-	-	-	-	-
Maďarsko	6	5	-	-	-	1	-	-
Rumunsko	6	5	1	-	-	-	-	-
Bosna a Hercegovina	5	4	1	-	-	-	-	-
Egypt	5	2	3	-	-	-	-	-
Ghana	5	-	4	-	-	-	-	1
Arménsko	4	-	1	-	-	-	-	3
Kamerun	4	1	3	-	-	-	-	-
Nemecko	4	4	-	-	-	-	-	-
Saudská Arábia	4	4	-	-	-	-	-	-
Argentína	3	1	2	-	-	-	-	-
Austrália	3	2	1	-	-	-	-	-
Bulharsko	3	3	-	-	-	-	-	-
Filipíny	3	2	1	-	-	-	-	-
Kórejská ľudovodemokratická republika	3	-	-	-	-	-	-	3



pokračovanie na nasledujúcej strane



pokračovanie z predchádzajúcej strany (rok 2015)

Štátna príslušnosť	NP spolu	vo vnútrozemí				na HP pri výstupe zo SR		po vrátení z iného čl. štátu
		legálny vstup	nelegálny vstup	nezistený vstup	v priestore letiska	na pozemnej hranici	na letiskách	
Libanon	3	1	1	-	-	-	-	1
Mali	3	-	2	-	-	-	-	1
Palestína	3	1	1	-	-	-	-	1
Pobrežie Slonoviny	3	-	3	-	-	-	-	-
Tunisko	3	-	2	-	-	-	-	1
Albánsko	2	1	1	-	-	-	-	-
Bielorusko	2	-	-	-	-	1	1	-
Eritrea	2	-	-	-	1	-	-	1
Gruzínsko	2	-	2	-	-	-	-	-
Guinea	2	-	2	-	-	-	-	-
Mexiko	2	2	-	-	-	-	-	-
Poľsko	2	2	-	-	-	-	-	-
Rakúsko	2	2	-	-	-	-	-	-
Somálsko	2	-	2	-	-	-	-	-
Svätý Krištof a Nevis	2	-	2	-	-	-	-	-
Azerbajdžan	1	-	-	-	-	1	-	-
Burkina	1	-	1	-	-	-	-	-
Gambia	1	-	1	-	-	-	-	-
Grécko	1	1	-	-	-	-	-	-
Jemen	1	1	-	-	-	-	-	-
Haiti	1	-	1	-	-	-	-	-
Hongkong	1	1	-	-	-	-	-	-
Jordánsko	1	1	-	-	-	-	-	-
Kazachstan	1	1	-	-	-	-	-	-
Keňa	1	1	-	-	-	-	-	-
Libéria	1	1	-	-	-	-	-	-
Maroko	1	-	-	-	-	-	-	1
Nepál	1	-	1	-	-	-	-	-
Nezistená štátna prísl.	1	-	1	-	-	-	-	-
Spojené kráľovstvo	1	1	-	-	-	-	-	-
Turkménsko	1	-	-	-	-	1	-	-
Uganda	1	-	-	-	-	-	-	1
Uzbekistan	1	-	-	-	-	-	-	1
SPOLU	2 313	298	935	2	2	626	11	439

NP podľa štátnej príslušnosti, miesta zistenia a predchádzajúceho vstupu do SR za obdobie roka 2014

Štátna príslušnosť	NP spolu	vo vnútrozemí				na HP pri výstupe zo SR		po vrátení z iného čl. štátu
		legálny vstup	nelegálny vstup	nezistený vstup	v priestore letiska	na pozemnej hranici	na letiskách	
Ukrajina	503	81	75	3	-	331	2	11
Oblasti inde nešp. (Kosovo)	91	2	75	-	-	-	-	14
Sýria	65	2	48	-	-	-	-	15
Afganistan	40	-	37	-	-	-	-	3
Vietnam	35	12	22	-	-	-	-	1
Rusko	32	15	7	-	-	5	4	1
Srbsko	32	25	5	-	-	-	-	2
Čína	21	16	3	-	-	-	-	2
Líbya	18	16	1	-	-	-	-	1
Macedónsko	16	6	9	-	-	-	-	1
Spojené štáty, USA	16	13	3	-	-	-	-	-
Kórejská republika	14	10	4	-	-	-	-	-
Gruzínsko	9	3	5	-	-	-	-	1
Irán	9	2	6	-	-	-	-	1
Nigéria	9	4	4	-	1	-	-	-
Bosna a Hercegovina	8	4	3	-	-	-	-	1
Irak	8	1	1	-	-	-	-	6
Maďarsko	8	7	1	-	-	-	-	-
Pakistan	8	2	5	-	-	-	-	1
Bielorusko	7	4	-	-	-	3	-	-
Kuba	7	3	4	-	-	-	-	-
Thajsko	7	6	1	-	-	-	-	-
Alžírsko	6	-	4	-	-	-	-	2
Brazília	6	6	-	-	-	-	-	-
Kanada	6	5	-	-	-	-	-	1
Moldavsko	6	-	4	-	-	1	-	1
Gambia	5	-	4	-	-	-	1	-
India	5	3	2	-	-	-	-	-
Palestína	5	-	5	-	-	-	-	-
Saudská Arábia	5	1	3	-	-	-	1	-
Albánsko	4	2	-	-	-	-	1	1
Izrael	4	2	1	-	-	1	-	-
Turecko	4	2	-	-	-	-	-	2
Bez štátnej prísl.	3	1	1	-	-	-	-	1
Mexiko	3	3	-	-	-	-	-	-
Sudán	3	-	-	-	-	-	-	3
Angola	2	1	1	-	-	-	-	-
Austrália	2	2	-	-	-	-	-	-
Egypt	2	2	-	-	-	-	-	-
Japonsko	2	1	1	-	-	-	-	-
Kolumbia	2	1	-	-	-	-	-	1
Stredoafriická rep.	2	1	-	-	-	-	-	1



pokračovanie na nasledujúcej strane



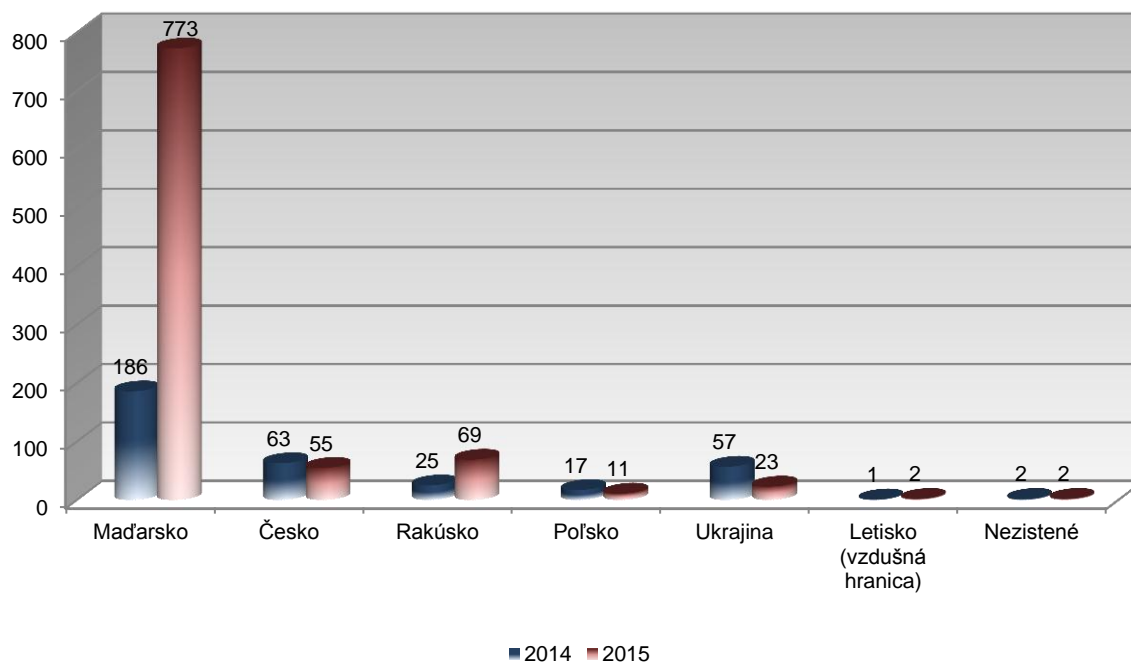
pokračovanie z predchádzajúcej strany (rok 2014)

Štátna príslušnosť	NP spolu	vo vnútrozemí				na HP pri výstupe zo SR		po vrátení z iného čl. štátu
		legálny vstup	nelegálny vstup	nezistený vstup	v priestore letiska	na pozemnej hranici	na letiskách	
Arménsko	1	1	-	-	-	-	-	-
Bangladéš	1	-	1	-	-	-	-	-
Botswana	1	1	-	-	-	-	-	-
Čierna Hora	1	1	-	-	-	-	-	-
Čile	1	1	-	-	-	-	-	-
Eritrea	1	-	-	-	-	-	-	1
Filipíny	1	1	-	-	-	-	-	-
Guinea	1	-	1	-	-	-	-	-
Hongkong	1	1	-	-	-	-	-	-
Chorvátsko	1	1	-	-	-	-	-	-
Kazachstan	1	1	-	-	-	-	-	-
Keňa	1	1	-	-	-	-	-	-
Komory	1	1	-	-	-	-	-	-
Maroko	1	-	1	-	-	-	-	-
Mongolsko	1	-	-	-	-	-	-	1
Namíbia	1	-	-	-	-	-	-	1
Niger	1	-	1	-	-	-	-	-
Pobrežie Slonoviny	1	1	-	-	-	-	-	-
Rumunsko	1	-	-	-	-	1	-	-
Senegal	1	-	1	-	-	-	-	-
Somálsko	1	-	-	-	-	-	-	1
Taliansko	1	1	-	-	-	-	-	-
Tunisko	1	-	1	-	-	-	-	-
Uganda	1	-	-	-	-	-	-	1
SPOLU	1 064	279	351	3	1	342	9	79

NP vo vnútrozemí podľa úsekov štátnej hranice, cez ktoré cudzinci nelegálne vstupovali do SR za obdobie rokov: 2014 a 2015

Úsek štátnej hranice	2014	2015
Maďarsko	186	773
Česko	63	55
Rakúsko	25	69
Poľsko	17	11
Ukrajina	57	23
Letisko (vzdušná hranica)	1	2
Nezistené	2	2
SPOLU	351	935

NP vo vnútrozemí podľa úsekov štátnej hranice, cez ktoré cudzinci nelegálne vstupovali do SR za obdobie rokov: 2014 a 2015



NP vo vnútrozemí podľa úsekov štátnej hranice, cez ktoré cudzinci nelegálne vstupovali do SR za obdobie roka 2015

Štátna príslušnosť	Spolu	Úsek štátnej hranice						
		HUN	CZE	AUT	POL	UKR	Letisko (vzdušná hranica)	Nezistené
Sýria	379	350	-	28	-	-	-	1
Afganistan	117	99	-	5	-	13	-	-
Oblasti inde nešpecifikované (Kosovo)	103	100	2	1	-	-	-	-
Irak	92	89	2	-	-	-	-	1
Ukrajina	53	15	33	2	1	2	-	-
Pakistan	35	27	2	4	2	-	-	-
Srbsko	18	10	-	8	-	-	-	-
Bangladéš	17	16	1	-	-	-	-	-
Irán	10	8	1	-	-	-	1	-
Sudán	10	9	-	1	-	-	-	-
Rusko	9	2	2	3	2	-	-	-
Nigéria	7	6	-	1	-	-	-	-
Alžírsko	6	2	3	1	-	-	-	-
Vietnam	6	-	-	-	-	6	-	-
Kuba	5	5	-	-	-	-	-	-
Turecko	5	4	-	1	-	-	-	-
Čína	4	3	-	1	-	-	-	-
Ghana	4	4	-	-	-	-	-	-
India	4	3	1	-	-	-	-	-
Macedónsko	4	2	-	1	1	-	-	-
Egypt	3	1	-	2	-	-	-	-
Kamerun	3	3	-	-	-	-	-	-
Pobrežie Slonoviny	3	3	-	-	-	-	-	-
Spojené štáty, USA	3	-	1	1	1	-	-	-
Argentína	2	1	-	1	-	-	-	-
Guinea	2	1	-	1	-	-	-	-
Gruzínsko	2	-	-	-	2	-	-	-
Kanada	2	-	1	-	-	-	1	-
Mali	2	1	-	1	-	-	-	-
Moldavsko	2	-	-	-	-	2	-	-
Somálsko	2	-	1	1	-	-	-	-
Svätý Krištof a Nevis	2	-	2	-	-	-	-	-
Tunisko	2	-	-	2	-	-	-	-
Albánsko	1	1	-	-	-	-	-	-
Arménsko	1	-	1	-	-	-	-	-
Austrália	1	-	-	-	1	-	-	-
Bosna a Hercegovina	1	-	1	-	-	-	-	-
Brazília	1	1	-	-	-	-	-	-
Burkina	1	1	-	-	-	-	-	-
Filipíny	1	-	-	1	-	-	-	-
Gambia	1	-	1	-	-	-	-	-
Haiti	1	1	-	-	-	-	-	-
Kórejská republika	1	-	-	-	1	-	-	-
Libanon	1	-	-	1	-	-	-	-
Líbya	1	1	-	-	-	-	-	-
Nepál	1	-	-	1	-	-	-	-
Nezistená štátna príslušnosť	1	1	-	-	-	-	-	-
Palestína	1	1	-	-	-	-	-	-
Rumunsko	1	1	-	-	-	-	-	-
Senegal	1	1	-	-	-	-	-	-
SPOLU	935	773	55	69	11	23	2	2

NP vo vnútrozemí podľa úsekov štátnej hranice, cez ktoré cudzinci nelegálne vstupovali do SR za obdobie roka 2014

Štátna príslušnosť	Spolu	Úsek štátnej hranice						
		HUN	CZE	AUT	POL	UKR	Letisko (vzdušná hranica)	Nezistené
Oblasti inde nešpecifikované (Kosovo)	75	71	3	-	-	-	-	1
Ukrajina	75	14	47	-	6	8	-	-
Sýria	48	43	-	1	-	4	-	-
Afganistan	37	17	-	-	-	20	-	-
Vietnam	22	-	-	-	5	17	-	-
Macedónsko	9	3	3	3	-	-	-	-
Rusko	7	1	2	2	1	1	-	-
Irán	6	5	-	-	-	1	-	-
Gruzínsko	5	-	-	1	3	1	-	-
Pakistan	5	-	-	2	1	1	-	1
Srbsko	5	2	-	3	-	-	-	-
Alžírsko	4	3	1	-	-	-	-	-
Gambia	4	3	1	-	-	-	-	-
Kórejská republika	4	4	-	-	-	-	-	-
Kuba	4	4	-	-	-	-	-	-
Moldavsko	4	-	2	-	-	2	-	-
Nigéria	4	1	-	3	-	-	-	-
Palestína	4	3	-	-	-	-	1	-
Bosna a Hercegovina	3	-	-	3	-	-	-	-
Čína	3	3	-	-	-	-	-	-
Saudská Arábia	3	2	-	1	-	-	-	-
Spojené štáty, USA	3	2	-	-	-	1	-	-
India	2	-	-	1	-	1	-	-
Maroko	2	1	-	-	1	-	-	-
Angola	1	-	1	-	-	-	-	-
Bangladéš	1	1	-	-	-	-	-	-
Bez štátnej príslušnosti	1	-	-	1	-	-	-	-
Guinea	1	1	-	-	-	-	-	-
Izrael	1	-	-	1	-	-	-	-
Japonsko	1	-	-	1	-	-	-	-
Líbya	1	-	-	1	-	-	-	-
Irak	1	-	-	1	-	-	-	-
Maďarsko	1	1	-	-	-	-	-	-
Niger	1	-	1	-	-	-	-	-
Senegal	1	-	1	-	-	-	-	-
Thajsko	1	-	1	-	-	-	-	-
Tunisko	1	1	-	-	-	-	-	-
SPOLU	351	186	63	25	17	57	1	2

NP podľa zistenia a realizácie v pôsobnosti jednotlivých RHCP a iných útvarov za obdobie roka 2015

Útvary		ZISTIL	REALIZOVAL
RHCP Bratislava	OCP PZ Bratislava	139	569
	OCP PZ Dunajská Streda	24	28
	OCP PZ Nitra	14	14
	OCP PZ Nové Zámky	145	262
	OCP PZ Trnava	22	205
	OHK PZ Bratislava Ružinov - letisko	44	10
	MJ PZ RHCP Bratislava	137	7
	Spolu	525	1 095
RHCP Banská Bystrica	OCP PZ Banská Bystrica	12	20
	OCP PZ Rimavská Sobota	1	16
	OCP PZ Trenčín	21	141
	OCP PZ Žilina	28	233
	MJ PZ RHCP Banská Bystrica	16	-
	Spolu	78	410
RHCP Prešov	OCP PZ Košice	45	72
	OCP PZ Michalovce	9	53
	OCP PZ Prešov	11	13
	OHK PZ Košice – letisko	3	29
	OHK PZ Poprad - letisko	-	-
	OA PZ Humenné	5	6
	MJ PZ RHCP Prešov	6	-
	Spolu	79	173
RHCP Sobrance	OHK PZ Zboj	-	-
	OHK PZ Topoľa	-	-
	OHK PZ Ulič	-	-
	OHK PZ Ubľa	46	46
	OHK PZ Podhorod'	-	-
	OHK PZ Petrovce	-	-
	OHK PZ Vyšné Nemecké	569	571
	OHK PZ Maťovské Vojkovce	-	-
	OHK PZ Veľké Slemence	6	6
	OHK PZ Čierna nad Tisou	12	12
	MZJ PZ RHCP Sobrance	2	-
	Spolu	635	635
Iné útvary	Colný kriminálny úrad	155	-
	Poriadková polícia	258	-
	Železničná polícia	82	-
	Kriminálna polícia	2	-
	Dopravná polícia	58	-
	NJBPNM	2	-
	Útvar iného štátu	27	-
	Útvar susedného štátu	412	-
	Spolu	996	0
SPOLU	2 313	2 313	

Poznámka:

„Útvarom, ktorý zistil“ sa rozumie útvar, ktorý vykonal prvotnú kontrolu cudzinca na území SR, zistil porušenie právnych noriem cudzincom a odovzdal ho vecne a miestne príslušnému útvaru ÚHCP P PZ k ďalšej realizácii.

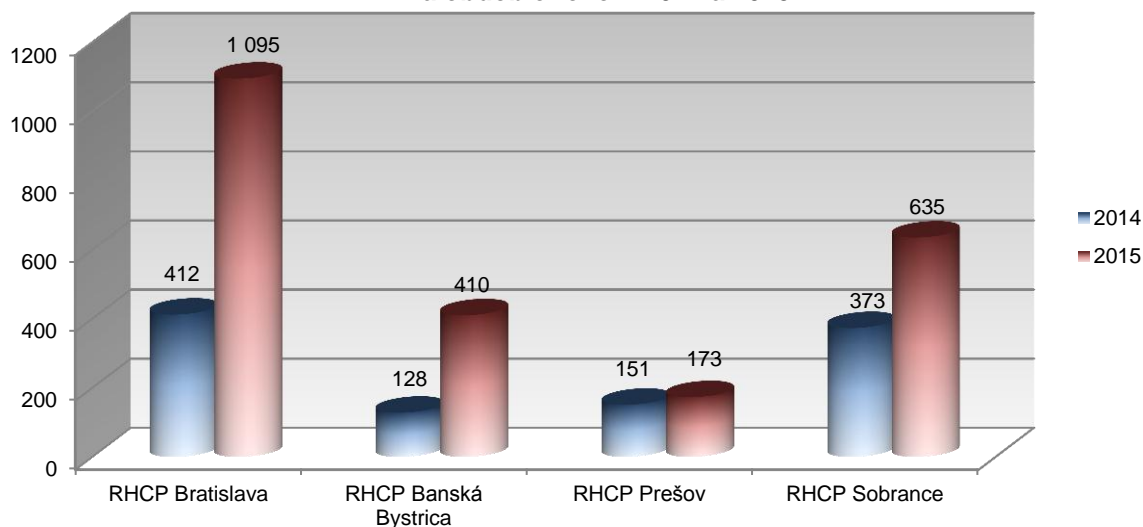
NP podľa zistenia a realizácie v pôsobnosti jednotlivých RHCP a iných útvarov za obdobie roka 2014

Útvary		ZISTIL	REALIZOVAL
RHCP Bratislava	OCP PZ Bratislava	110	190
	OCP PZ Dunajská Streda	29	40
	OCP PZ Nitra	14	37
	OCP PZ Nové Zámky	55	61
	OCP PZ Trnava	29	70
	OHK PZ Bratislava Ružinov - letisko	10	10
	MJ PZ RHCP Bratislava	35	4
	Spolu	282	412
RHCP Banská Bystrica	OCP PZ Banská Bystrica	16	26
	OCP PZ Rimavská Sobota	2	3
	OCP PZ Trenčín	19	19
	OCP PZ Žilina	38	80
	MJ PZ RHCP Banská Bystrica	34	-
	Spolu	109	128
RHCP Prešov	OCP PZ Košice	32	43
	OCP PZ Michalovce	21	73
	OCP PZ Prešov	9	16
	OHK PZ Košice – letisko	-	13
	OHK PZ Poprad - letisko	-	-
	OA PZ Humenné	3	6
	MJ PZ RHCP Prešov	2	-
	Spolu	67	151
RHCP Sobrance	OHK PZ Zboj	4	1
	OHK PZ Topoľa	19	14
	OHK PZ Ulič	-	-
	OHK PZ Ubľa	19	23
	OHK PZ Podhorod'	-	-
	OHK PZ Petrovce	-	-
	OHK PZ Vyšné Nemecké	317	322
	OHK PZ Maťovské Vojkovce	-	-
	OHK PZ Veľké Slemence	1	1
	OHK PZ Čierna nad Tisou	16	12
	MZJ PZ RHCP Sobrance	16	-
	Spolu	392	373
Iné útvary	Colný kriminálny úrad	62	-
	Poriadková polícia	60	-
	Dopravná polícia	1	-
	Železničná polícia	4	-
	Kriminálna polícia	3	-
	NJBPNM	5	-
	Útvar iného štátu	18	-
	Útvar susedného štátu	61	-
	Spolu	214	0
SPOLU	1 064	1 064	

NP podľa realizácie v pôsobnosti jednotlivých RHCP za obdobie rokov: 2014 a 2015

	2014	2015
RHCP Bratislava	412	1 095
RHCP Banská Bystrica	128	410
RHCP Prešov	151	173
RHCP Sobrance	373	635
SPOLU	1 064	2 313

NP podľa realizácie v pôsobnosti jednotlivých RHCP za obdobie rokov: 2014 a 2015



NP podľa realizácie v pôsobnosti jednotlivých RHCP podľa miesta zistenia a predchádzajúceho vstupu na územie SR za obdobie roka 2015

RHCP	NP spolu	vo vnútrozemí				na HP pri výstupe zo SR		po vrátení z iného čl. štátu
		legálny vstup	nelegálny vstup	nezistený vstup	v priestore letiska	na pozemnej hranici	na letiskách	
RHCP Bratislava	1 095	151	783	1	1	-	9	150
RHCP B. Bystrica	410	50	97	-	-	-	-	263
RHCP Prešov	173	93	50	1	1	-	2	26
RHCP Sobrance	635	4	5	-	-	626	-	-
SPOLU	2 313	298	935	2	2	626	11	439

NP podľa realizácie v pôsobnosti jednotlivých RHCP podľa miesta zistenia a predchádzajúceho vstupu na územie SR za obdobie roka 2014

RHCP	NP spolu	vo vnútrozemí				na HP pri výstupe zo SR		po vrátení z iného čl. štátu
		legálny vstup	nelegálny vstup	nezistený vstup	v priestore letiska	na pozemnej hranici	na letiskách	
RHCP Bratislava	412	147	199	3	1	-	9	53
RHCP B. Bystrica	128	52	65	-	-	-	-	11
RHCP Prešov	151	80	56	-	-	-	-	15
RHCP Sobrance	373	-	31	-	-	342	-	-
SPOLU	1 064	279	351	3	1	342	9	79

Počet štátnych príslušníkov tretích krajín, ktorí vstúpili legálne na územie Schengenu a na území SR boli zistení na NP (tzv. overstayers) za obdobie roka 2015

Štátna príslušnosť	Overstayers		
	Spolu	vo vnútrozemí	na HP pri výstupe zo SR
Ukrajina	750	141	609
Srbsko	34	34	-
Rusko	21	17	4
Macedónsko	18	16	2
Izrael	17	17	-
Vietnam	12	12	-
Spojené štáty, USA	11	11	-
Turecko	11	11	-
Čína	9	8	1
Brazília	6	6	-
Kanada	6	6	-
Kórejská republika	6	6	-
Líbya	6	6	-
Moldavsko	6	2	4
Senegal	6	6	-
Sýria	6	6	-
Irak	5	4	1
Bosna a Hercegovina	4	4	-
India	4	4	-
Saudská Arábia	4	4	-
Argentína	3	3	-
Austrália	3	3	-
Alžírsko	2	2	-
Bez štátnej príslušnosti	2	2	-
Bielorusko	2	-	2
Egypt	2	2	-
Filipíny	2	2	-
Libanon	2	2	-
Mexiko	2	2	-
Nigéria	2	2	-
Oblasti inde nešpecifikované (Kosovo)	2	2	-
Svätý Krištof a Nevis	2	2	-
Albánsko	1	1	-
Arménsko	1	1	-
Azerbajdžan	1	-	1
Hongkong	1	1	-
Irán	1	1	-
Jemen	1	1	-
Jordánsko	1	1	-
Kamerun	1	1	-
Kazachstan	1	1	-
Keňa	1	1	-
Kuba	1	1	-
Libéria	1	1	-
Palestína	1	1	-
Tunisko	1	1	-
SPOLU	982	358	624

Počet štátnych príslušníkov tretích krajín, ktorí vstúpili legálne na územie Schengenu a na území SR boli zistení na NP (tzv. overstayers) za obdobie roka 2014

Štátna príslušnosť	Overstayers		
	Spolu	vo vnútrozemí	na HP pri výstupe zo SR
Ukrajina	470	142	328
Srbsko	28	28	-
Rusko	26	17	9
Čína	19	19	-
Líbya	17	17	-
Kórejská republika	14	14	-
Spojené štáty, USA	13	13	-
Vietnam	12	12	-
Bielorusko	7	4	3
Macedónsko	7	7	-
Thajsko	7	7	-
Bosna a Hercegovina	6	6	-
Brazília	6	6	-
Nigéria	6	6	-
Kanada	5	5	-
Oblasti inde nešpecifikované (Kosovo)	4	4	-
Saudská Arábia	4	3	1
Gruzínsko	3	3	-
India	3	3	-
Kuba	3	3	-
Mexiko	3	3	-
Albánsko	2	2	-
Angola	2	2	-
Austrália	2	2	-
Egypt	2	2	-
Irán	2	2	-
Izrael	2	2	-
Pakistan	2	2	-
Sýria	2	2	-
Turecko	2	2	-
Alžírsko	1	1	-
Arménsko	1	1	-
Bez štátnej príslušnosti	1	1	-
Botswana	1	1	-
Čile	1	1	-
Čierna Hora	1	1	-
Filipíny	1	1	-
Gambia	1	-	1
Hongkong	1	1	-
Irak	1	1	-
Japonsko	1	1	-
Kazachstan	1	1	-
Keňa	1	1	-
Kolumbia	1	1	-
Komory	1	1	-
Maroko	1	1	-
Moldavsko	1	-	1
Niger	1	1	-
Palestína	1	1	-
Pobrežie Slonoviny	1	1	-
Senegal	1	1	-
Stredoafriická republika	1	1	-
SPOLU	703	360	343

NP podľa realizácie v pôsobnosti jednotlivých RHCP za obdobie roka 2015

Štátna príslušnosť	Spolu	Z toho:			
		RHCP Bratislava	RHCP B. Bystrica	RHCP Prešov	RHCP Sobrance
Ukrajina	775	47	43	68	617
Sýria	576	423	151	2	-
Afganistan	223	110	100	13	-
Irak	136	114	9	13	-
Oblasti inde nešpecifikované (Kosovo)	120	115	5	-	-
Pakistan	56	35	15	5	1
Srbsko	46	39	3	4	-
Rusko	30	14	7	5	4
Bez štátnej príslušnosti	29	-	28	1	-
Macedónsko	22	15	4	1	2
Bangladéš	19	15	3	1	-
Vietnam	18	11	1	6	-
Izrael	17	-	-	17	-
Irán	15	10	1	4	-
Turecko	15	10	2	3	-
Spojené štáty, USA	12	8	3	1	-
Sudán	11	10	-	1	-
Čína	10	8	2	-	-
Nigéria	9	6	2	1	-
Alžírsko	8	5	1	2	-
Kanada	8	6	2	-	-
Moldavsko	8	-	2	-	6
India	7	6	-	1	-
Líbya	7	3	-	4	-
Senegal	7	7	-	-	-
Brazília	6	1	2	3	-
Kórejská republika	6	1	5	-	-
Kuba	6	6	-	-	-
Maďarsko	6	3	1	1	1
Rumunsko	6	5	-	1	-
Bosna a Hercegovina	5	3	2	-	-
Egypt	5	5	-	-	-
Ghana	5	4	1	-	-
Arménsko	4	3	-	1	-
Kamerun	4	4	-	-	-
Nemecko	4	4	-	-	-
Saudská Arábia	4	-	-	4	-
Argentína	3	2	1	-	-
Austrália	3	1	1	1	-
Bulharsko	3	3	-	-	-
Filipíny	3	3	-	-	-
Kórejská ľudovodemokratická rep.	3	-	3	-	-



pokračovanie na nasledujúcej strane



pokračovanie z predchádzajúcej strany (rok 2015)

Štátna príslušnosť	Spolu	Z toho:			
		RHCP Bratislava	RHCP B. Bystrica	RHCP Prešov	RHCP Sobrance
Libanon	3	1	2	-	-
Mali	3	2	1	-	-
Palestína	3	2	-	1	-
Pobrežie Slonoviny	3	3	-	-	-
Tunisko	3	2	1	-	-
Albánsko	2	-	1	1	-
Bielorusko	2	1	-	-	1
Eritrea	2	-	1	1	-
Gruzínsko	2	-	-	2	-
Guinea	2	2	-	-	-
Mexiko	2	1	-	1	-
Poľsko	2	-	2	-	-
Rakúsko	2	2	-	-	-
Somálsko	2	2	-	-	-
Svätý Krištof a Nevis	2	2	-	-	-
Azerbajdžan	1	-	-	-	1
Burkina	1	1	-	-	-
Gambia	1	1	-	-	-
Grécko	1	-	-	-	1
Haiti	1	1	-	-	-
Hongkong	1	1	-	-	-
Jemen	1	1	-	-	-
Jordánsko	1	1	-	-	-
Keňa	1	1	-	-	-
Kazachstan	1	-	1	-	-
Libéria	1	1	-	-	-
Maroko	1	-	1	-	-
Nepál	1	-	-	1	-
Nezistená štátna prísl.	1	1	-	-	-
Spojené kráľovstvo	1	1	-	-	-
Turkménsko	1	-	-	-	1
Uganda	1	-	-	1	-
Uzbekistan	1	-	-	1	-
SPOLU	2 313	1 095	410	173	635

NP podľa realizácie v pôsobnosti jednotlivých RHCP za obdobie roka 2014

Štátna príslušnosť	Spolu	Z toho:			
		RHCP Bratislava	RHCP B. Bystrica	RHCP Prešov	RHCP Sobrance
Ukrajina	503	60	50	52	341
Oblasti inde nešpecifikované (Kosovo)	91	87	3	1	-
Sýria	65	42	16	5	2
Afganistan	40	20	-	9	11
Vietnam	35	11	4	15	5
Rusko	32	15	6	5	6
Srbsko	32	23	7	2	-
Čína	21	17	3	1	-
Líbya	18	12	-	6	-
Macedónsko	16	12	3	1	-
Spojené štáty, USA	16	6	4	6	-
Kórejská republika	14	5	9	-	-
Gruzínsko	9	3	-	6	-
Irán	9	6	-	3	-
Nigéria	9	5	2	2	-
Bosna a Hercegovina	8	6	2	-	-
Irak	8	2	-	6	-
Maďarsko	8	-	-	8	-
Pakistan	8	3	2	3	-
Bielorusko	7	-	-	4	3
Kuba	7	6	-	1	-
Thajsko	7	4	-	3	-
Alžírsko	6	6	-	-	-
Brazília	6	3	2	1	-
Kanada	6	2	4	-	-
Moldavsko	6	3	-	-	3
Gambia	5	5	-	-	-
India	5	5	-	-	-
Palestína	5	4	-	1	-
Saudská Arábia	5	3	1	1	-
Albánsko	4	3	1	-	-
Izrael	4	2	-	1	1
Turecko	4	4	-	-	-
Bez štátnej príslušnosti	3	1	2	-	-
Mexiko	3	1	1	1	-
Sudán	3	3	-	-	-
Angola	2	2	-	-	-
Austrália	2	1	1	-	-
Egypt	2	-	1	1	-
Japonsko	2	2	-	-	-
Kolumbia	2	1	1	-	-
Stredoafriická republika	2	1	1	-	-
Arménsko	1	1	-	-	-
Bangladéš	1	1	-	-	-



pokračovanie na nasledujúcej strane



pokračovanie z predchádzajúcej strany (rok 2014)

Štátna príslušnosť	Spolu	Z toho:			
		RHCP Bratislava	RHCP B. Bystrica	RHCP Prešov	RHCP Sobrance
Botswana	1	1	-	-	-
Čierna Hora	1	-	1	-	-
Čile	1	1	-	-	-
Eritrea	1	-	-	1	-
Filipíny	1	1	-	-	-
Guinea	1	1	-	-	-
Hongkong	1	1	-	-	-
Chorvátsko	1	1	-	-	-
Kazachstan	1	1	-	-	-
Keňa	1	-	-	1	-
Komory	1	1	-	-	-
Maroko	1	-	-	1	-
Mongolsko	1	1	-	-	-
Namíbia	1	-	1	-	-
Niger	1	1	-	-	-
Pobrežie Slonoviny	1	1	-	-	-
Rumunsko	1	-	-	-	1
Senegal	1	-	-	1	-
Somálsko	1	-	-	1	-
Taliansko	1	1	-	-	-
Tunisko	1	1	-	-	-
Uganda	1	-	-	1	-
SPOLU	1 064	412	128	151	373

NP podľa realizácie jednotlivými útvarmi v pôsobnosti RHCP Bratislava za obdobie roka 2015

Štátna príslušnosť	Spolu	Z toho:						
		OC PZ Bratislava	OC PZ Dunajská Streda	OC PZ Nitra	OC PZ Nové Zámky	OC PZ Trnava	OHK PZ Bratislava Ružinov-letisko	MJ PZ Bratislava
Sýria	423	235	1	-	87	100	-	-
Oblasti inde nešp. (Kosovo)	115	54	-	1	47	13	-	-
Irak	114	40	-	-	46	27	1	-
Afganistan	110	68	-	-	31	11	-	-
Ukrajina	47	29	4	1	1	5	6	1
Srbsko	39	22	8	3	1	2	-	3
Pakistan	35	9	-	-	7	19	-	-
Bangladéš	15	5	-	-	6	4	-	-
Macedónsko	15	7	2	-	1	4	-	1
Rusko	14	4	4	1	2	3	-	-
Vietnam	11	3	1	4	-	2	-	1
Irán	10	5	-	-	4	1	-	-
Sudán	10	10	-	-	-	-	-	-
Turecko	10	9	-	-	-	1	-	-
Čína	8	1	1	1	3	1	1	-
Spojené štáty, USA	8	3	-	1	2	2	-	-
Senegal	7	7	-	-	-	-	-	-
Kanada	6	4	-	2	-	-	-	-
Kuba	6	2	-	-	4	-	-	-
India	6	5	-	-	-	-	1	-
Nigéria	6	4	-	-	2	-	-	-
Alžírsko	5	1	-	-	-	4	-	-
Egypt	5	4	-	-	1	-	-	-
Rumunsko	5	4	-	-	-	-	-	1
Ghana	4	-	-	-	4	-	-	-
Kamerun	4	2	-	-	2	-	-	-
Nemecko	4	3	-	-	-	1	-	-
Arménsko	3	3	-	-	-	-	-	-
Bosna a Hercegovina	3	1	1	-	1	-	-	-
Bulharsko	3	3	-	-	-	-	-	-
Filipíny	3	2	-	-	-	1	-	-
Líbya	3	2	-	-	1	-	-	-
Maďarsko	3	1	-	-	2	-	-	-
Pobrežie Slonoviny	3	1	-	-	2	-	-	-
Argentína	2	-	1	-	1	-	-	-
Guinea	2	1	-	-	1	-	-	-
Mali	2	1	-	-	-	1	-	-
Palestína	2	2	-	-	-	-	-	-
Rakúsko	2	2	-	-	-	-	-	-
Somálsko	2	1	1	-	-	-	-	-
Svätý Krištof a Nevis	2	2	-	-	-	-	-	-
Tunisko	2	-	-	-	-	2	-	-



pokračovanie na nasledujúcej strane



pokračovanie z predchádzajúcej strany (rok 2015)

Štátna príslušnosť	Spolu	Z toho:						
		OCP PZ Bratislava	OCP PZ Dunajská Streda	OCP PZ Nitra	OCP PZ Nové Zámky	OCP PZ Trnava	OHK PZ Bratislava Ružinov-letisko	MJ PZ Bratislava
Austrália	1	1	-	-	-	-	-	-
Burkina	1	-	-	-	1	-	-	-
Bielorusko	1	-	-	-	-	-	1	-
Brazília	1	-	1	-	-	-	-	-
Gambia	1	1	-	-	-	-	-	-
Haiti	1	-	-	-	1	-	-	-
Hongkong	1	-	1	-	-	-	-	-
Jemen	1	-	1	-	-	-	-	-
Jordánsko	1	1	-	-	-	-	-	-
Keňa	1	1	-	-	-	-	-	-
Kórejská republika	1	-	-	-	-	1	-	-
Libanon	1	1	-	-	-	-	-	-
Libéria	1	-	1	-	-	-	-	-
Mexiko	1	1	-	-	-	-	-	-
Nezistená štátna prísl.	1	1	-	-	-	-	-	-
Spojené kráľovstvo	1	-	-	-	1	-	-	-
SPOLU	1 095	569	28	14	262	205	10	7

NP podľa realizácie jednotlivými útvarmi v pôsobnosti RHCP Banská Bystrica za obdobie roka 2015

Štátna príslušnosť	Spolu	Z toho:				
		OCP PZ Banská Bystrica	OCP PZ Rimavská Sobota	OCP PZ Trenčín	OCP PZ Žilina	MJ PZ Banská Bystrica
Sýria	151	-	11	43	97	-
Afganistan	100	-	1	39	60	-
Ukrajina	43	4	-	9	30	-
Bez štátnej prísl.	28	-	-	11	17	-
Pakistan	15	-	1	14	-	-
Irak	9	2	-	-	7	-
Rusko	7	4	1	-	2	-
Kórejská republika	5	1	-	1	3	-
Oblasti inde nešp. (Kosovo)	5	-	-	4	1	-
Macedónsko	4	-	-	1	3	-
Bangladéš	3	-	-	2	1	-
Kórejská ľudovodemokratická republika	3	-	-	3	-	-
Spojené štáty, USA	3	1	-	-	2	-
Srbsko	3	-	1	2	-	-
Bosna a Hercegovina	2	1	-	1	-	-
Brazília	2	1	1	-	-	-
Čína	2	-	-	1	1	-
Kanada	2	-	-	-	2	-
Libanon	2	-	-	1	1	-
Moldavsko	2	2	-	-	-	-
Nigéria	2	-	-	1	1	-
Poľsko	2	1	-	-	1	-
Turecko	2	-	-	1	1	-
Albánsko	1	1	-	-	-	-
Alžírsko	1	-	-	1	-	-
Argentína	1	-	-	1	-	-
Austrália	1	1	-	-	-	-
Eritrea	1	-	-	1	-	-
Ghana	1	-	-	-	1	-
Irán	1	-	-	-	1	-
Kazachstan	1	-	-	1	-	-
Maďarsko	1	-	-	-	1	-
Mali	1	-	-	1	-	-
Maroko	1	-	-	1	-	-
Tunisko	1	-	-	1	-	-
Vietnam	1	1	-	-	-	-
SPOLU	410	20	16	141	233	0

NP podľa realizácie jednotlivými útvarmi v pôsobnosti RHCP Prešov za obdobie roka 2015

Štátna príslušnosť	Spolu	Z toho:					
		OCP PZ Košice	OCP PZ Michalovce	OCP PZ Prešov	OHK PZ Košice-letisko	OHK PZ Poprad-letisko	OA PZ Humenné
Ukrajina	68	17	40	4	7	-	-
Izrael	17	17	-	-	-	-	-
Afganistan	13	12	-	-	-	-	1
Irak	13	-	-	-	13	-	-
Vietnam	6	1	5	-	-	-	-
Pakistan	5	3	1	-	1	-	-
Rusko	5	1	1	-	1	-	2
Irán	4	-	-	1	3	-	-
Líbya	4	4	-	-	-	-	-
Saudská Arábia	4	4	-	-	-	-	-
Srbsko	4	-	1	3	-	-	-
Brazília	3	3	-	-	-	-	-
Turecko	3	2	1	-	-	-	-
Alžírsko	2	1	-	1	-	-	-
Gruzínsko	2	-	-	-	-	-	2
Sýria	2	2	-	-	-	-	-
Albánsko	1	-	1	-	-	-	-
Arménsko	1	-	-	1	-	-	-
Austrália	1	1	-	-	-	-	-
Bangladéš	1	-	-	1	-	-	-
Bez štátnej prísl.	1	1	-	-	-	-	-
Eritrea	1	-	-	-	1	-	-
India	1	1	-	-	-	-	-
Macedónsko	1	-	-	1	-	-	-
Maďarsko	1	-	1	-	-	-	-
Mexiko	1	-	1	-	-	-	-
Nigéria	1	-	1	-	-	-	-
Nepál	1	-	-	-	-	-	1
Palestína	1	-	-	-	1	-	-
Rumunsko	1	1	-	-	-	-	-
Spojené štáty, USA	1	-	-	1	-	-	-
Sudán	1	1	-	-	-	-	-
Uganda	1	-	-	-	1	-	-
Uzbekistan	1	-	-	-	1	-	-
SPOLU	173	72	53	13	29	0	6

NP podľa realizácie jednotlivými útvarmi v pôsobnosti RHCP Sobrance za obdobie roka 2015

Štátna príslušnosť	Spolu	OHK PZ:									
		Zboj	Topoľa	Ulič	Ubľa	Podhorod'	Petrovce	Vyšné Nemecké	Maťovské Vojkovce	Veľké Slemence	Čierna nad Tisou
Ukrajina	617	-	-	-	43	-	-	557	-	5	12
Moldavsko	6	-	-	-	2	-	-	4	-	-	-
Rusko	4	-	-	-	-	-	-	4	-	-	-
Macedónsko	2	-	-	-	-	-	-	2	-	-	-
Azerbajdžan	1	-	-	-	-	-	-	1	-	-	-
Bielorusko	1	-	-	-	-	-	-	1	-	-	-
Grécko	1	-	-	-	1	-	-	-	-	-	-
Maďarsko	1	-	-	-	-	-	-	1	-	-	-
Pakistan	1	-	-	-	-	-	-	-	-	1	-
Turkménsko	1	-	-	-	-	-	-	1	-	-	-
SPOLU	635	0	0	0	46	0	0	571	0	6	12

2.3 Maloletí bez sprievodu zadržaní pri NPŠH a NP

Maloletí bez sprievodu zadržaní pri NPŠH a NP za obdobie roka 2015

Štátna príslušnosť	Maloletí bez sprievodu zadržaní pri:		
	Spolu	NPŠH	NP
Afganistan	11	-	11
Vietnam	5	-	5
Pakistan	4	-	4
Oblasti inde nešp. (Kosovo)	1	-	1
Sýria	1	-	1
Ukrajina	1	-	1
SPOLU	23	0	23

Maloletí bez sprievodu zadržaní pri NPŠH a NP za obdobie roka 2014

Štátna príslušnosť	Maloletí bez sprievodu zadržaní pri:		
	Spolu	NPŠH	NP
Vietnam	10	2	8
Afganistan	9	1	8
Ukrajina	1	-	1
SPOLU	20	3	17

2.4 Žiadosti o azyl

Počet podaných vyhlásení k žiadosti o azyl za obdobie roka 2015

Štátna príslušnosť	Počet podaných vyhlásení k žiadosti o azyl
Irak	172
Afganistan	37
Ukrajina	25
Oblasti inde nešpecifikované (Kosovo)	13
Gruzínsko	9
India	9
Sýria	8
Rusko	6
Bangladéš	5
Moldavsko	5
Irán	4
Somálsko	4
Vietnam	4
Arménsko	3
Kuba	3
Palestína	3
Pakistan	3
Kamerun	2
Konzská demokratická republika	2
Nigéria	2
Alžírsko	1
Bielorusko	1
Česko	1
Čína	1
Ghana	1
Macedónsko	1
Nepál	1
Sudán	1
Turecko	1
Uganda	1
Uzbekistan	1
SPOLU	330

Počet podaných vyhlásení k žiadosti o azyl za obdobie roka 2014

Štátna príslušnosť	Počet podaných vyhlásení k žiadosti o azyl
Afganistan	91
Sýria	40
Vietnam	25
Ukrajina	24
Somálsko	18
Gruzínsko	15
Oblasti inde nešpecifikované (Kosovo)	13
India	12
Pakistan	9
Eritrea	8
Mongolsko	8
Konžská demokratická republika	7
Irak	6
Rusko	6
Bangladéš	5
Palestína	5
Sudán	5
Líbya	4
Alžírsko	3
Irán	3
Kamerun	3
Moldavsko	3
Kazachstan	2
Kongo	2
Nigéria	2
Albánsko	1
Benin	1
Česko	1
Gambia	1
Chorvátsko	1
Kuba	1
Tadžikistan	1
Turecko	1
Uganda	1
SPOLU	328

Poznámka:

V uvedenom počte podaných vyhlásení sú zahrnuté všetky vyhlásenia k žiadosti o azyl podané v hodnotených obdobiach na útvoroch PZ bez ohľadu na to, či sa cudzinec na území SR zdržiaval legálne alebo nelegálne, vrátane opakovaných žiadostí o azyl.

Počet podaných vyhlásení k žiadosti o azyl z počtu zadržaných nelegálnych migrantov za obdobie roka 2015 pri NPŠH a NP

		Počet zadržaných nelegálnych migrantov	Z toho počet podaných vyhlásení k žiadosti o azyl
NPŠH	vonkajšia pozemná hranica mimo HP	134	12
	vonkajšia pozemná hranica cez HP	74	0
	vonkajšia hranica na letiskách	14	9
	SPOLU	222	21
NP	vo vnútrozemí	1 237	55
	na hraničnom priechode pri výstupe zo SR	637	0
	po vrátení z iného členského štátu	439	36
	SPOLU	2 313	91
SPOLU		2 535	112

Počet podaných vyhlásení k žiadosti o azyl z počtu zadržaných nelegálnych migrantov za obdobie roka 2014 pri NPŠH a NP

		Počet zadržaných nelegálnych migrantov	Z toho počet podaných vyhlásení k žiadosti o azyl
NPŠH	vonkajšia pozemná hranica mimo HP	189	67
	vonkajšia pozemná hranica cez HP	42	1
	vonkajšia hranica na letiskách	9	7
	SPOLU	240	75
NP	vo vnútrozemí	634	112
	na hraničnom priechode pri výstupe zo SR	351	0
	po vrátení z iného členského štátu	79	32
	SPOLU	1 064	144
SPOLU		1 304	219

Počet podaných vyhlásení k žiadosti o azyl z počtu zadržaných nelegálnych migrantov za obdobie roka 2015 pri NPŠH a NP podľa štátnej príslušnosti

Štátna príslušnosť	Spolu	žiadosti o azyl pri NPŠH			žiadosti o azyl pri NP		
		pozemná hranica:		letiská	vo vnútrozemí	na HP pri výstupe zo SR	po vrátení z iného čl. štátu
		mimo HP	cez HP				
Afganistan	26	4	-	5	17	-	-
Irak	23	5	-	-	5	-	13
Ukrajina	9	-	-	1	3	-	5
Sýria	6	-	-	-	4	-	2
Bangladéš	5	3	-	-	2	-	-
Gruzínsko	4	-	-	-	4	-	-
India	4	-	-	3	1	-	-
Rusko	4	-	-	-	2	-	2
Arménsko	3	-	-	-	-	-	3
Irán	3	-	-	-	-	-	3
Moldavsko	3	-	-	-	3	-	-
Oblasti inde nešp. (Kosovo)	3	-	-	-	2	-	1
Pakistan	3	-	-	-	1	-	2
Nigéria	2	-	-	-	2	-	-
Somálsko	2	-	-	-	2	-	-
Vietnam	2	-	-	-	2	-	-
Alžírsko	1	-	-	-	1	-	-
Ghana	1	-	-	-	-	-	1
Kamerun	1	-	-	-	1	-	-
Kuba	1	-	-	-	1	-	-
Nepál	1	-	-	-	1	-	-
Palestína	1	-	-	-	-	-	1
Sudán	1	-	-	-	-	-	1
Turecko	1	-	-	-	1	-	-
Uganda	1	-	-	-	-	-	1
Uzbekistan	1	-	-	-	-	-	1
SPOLU	112	12	0	9	55	0	36

Počet podaných vyhlásení k žiadosti o azyl z počtu zadržaných nelegálnych migrantov za obdobie roka 2014 pri NPŠH a NP podľa štátnej príslušnosti

Štátna príslušnosť	Spolu	žiadosti o azyl pri NPŠH			žiadosti o azyl pri NP		
		pozemná hranica:		letiská	vo vnútrozemí	na HP pri výstupe zo SR	po vrátení z iného čl. štátu
		mimo HP	cez HP				
Afganistan	74	36	-	7	31	-	-
Sýria	35	-	-	-	30	-	5
Vietnam	23	10	-	-	13	-	-
Ukrajina	15	1	-	-	5	-	9
Oblasti inde nešp. (Kosovo)	13	-	-	-	13	-	-
Gruzínsko	8	1	-	-	6	-	1
Somálsko	8	7	-	-	-	-	1
Irak	6	-	-	-	-	-	6
Bangladéš	5	5	-	-	-	-	-
Sudán	5	2	-	-	-	-	3
Eritrea	4	3	-	-	-	-	1
Pakistan	4	-	-	-	4	-	-
Irán	3	-	-	-	2	-	1
Palestína	3	2	-	-	1	-	-
Alžírsko	2	-	-	-	1	-	1
Nigéria	2	-	-	-	2	-	-
Rusko	2	-	-	-	1	-	1
Albánsko	1	-	-	-	-	-	1
Benin	1	-	1	-	-	-	-
Gambia	1	-	-	-	1	-	-
India	1	-	-	-	1	-	-
Kuba	1	-	-	-	1	-	-
Moldavsko	1	-	-	-	-	-	1
Uganda	1	-	-	-	-	-	1
SPOLU	219	67	1	7	112	0	32

2.5 Falšovanie a pozmeňovanie cestovných, pobytových a iných dokumentov

Počet zistených osôb, dokladov a priechodových pečiatok podľa miesta zistenia za obdobie rokov: 2014 a 2015

		2014			2015		
		osoby	doklady*	priechod. pečiatky	osoby	doklady*	priechod. pečiatky
pozemná hranica	na HP pri vstupe do SR	37	7	67	68	46	77
	na HP pri výstupe zo SR	36	14	60	90	39	155
	v blízkosti pozemnej hranice (hraničný dozor)	1	1	-	-	-	-
	Spolu	74	22	127	158	85	232
letiská	mimo-schengenská linka	9	9	-	22	38	5
	vnútro-schengenská linka (náhodná kontrola)	-	-	-	6	7	-
	v priestoroch letiska (prípadne v jeho blízkosti)	1	3	-	-	-	-
	Spolu	10	12	0	28	45	5
vo vnútrozemí	na útvaroch OCP PZ	24	25	2	39	39	7
	na OA PZ	3	2	1	-	-	-
	v ÚPZC	-	-	-	-	-	-
	ostatné	3	4	-	10	11	-
	Spolu	30	31	3	49	50	7
SPOLU na území SR		114	65	130	235	180	244
GK SR v Užhorode (zistené policajmi OACD RHCP Sobrance)		27	4	76	46	31	39

* okrem pasov, v ktorých nebola vykonaná žiadna iná zmena, len obsahujú iné falošné, pozmenené alebo neoprávnene získané doklady alebo priechodové pečiatky

Počet zistených osôb, dokladov a priechodových pečiatok na území SR podľa RHCP a ÚPZC za obdobie rokov: 2014 a 2015

	2014			2015		
	osoby	doklady*	priechod. pečiatky	osoby	doklady*	priechod. pečiatky
RHCP Bratislava	17	21	-	32	47	12
RHCP Banská Bystrica	3	3	2	4	4	-
RHCP Prešov	20	19	1	38	41	-
RHCP Sobrance**	74	22	127	161	88	232
UPZC Medveďov	-	-	-	-	-	-
UPZC Sečovce	-	-	-	-	-	-
SPOLU	114	65	130	235	180	244

* okrem pasov, v ktorých nebola vykonaná žiadna iná zmena, len obsahujú iné falošné, pozmenené alebo neoprávnene získané doklady alebo priechodové pečiatky
 ** okrem prípadov na GK SR v Užhorode

Počet dokladov a priechodových pečiatok podľa miesta zistenia za obdobie rokov: 2014 a 2015

		2014					2015				
		Spolu na území SR	pozemná hranica	letiská	vnútro-zemie	GK SR Užhorod	Spolu na území SR	pozemná hranica	letiská	vnútro-zemie	GK SR Užhorod
DOKLADY*	pas*	17	10	3	4	3	88	63	19	6	29
	ID karta	8	3	1	4	-	31	12	11	8	-
	iný CD	0	-	-	-	-	1	1	-	-	-
	vízum	11	3	7	1	1	7	3	4	-	2
	povolenie na pobyt	3	2	1	-	-	2	1	1	-	-
	vodičský preukaz	6	4	-	2	-	7	5	-	2	-
	matričný doklad	1	-	-	1	-	1	-	-	1	-
	register trestov	16	-	-	16	-	8	-	-	8	-
	doklad o vzdelaní	0	-	-	-	-	1	-	-	1	-
	iný podporný doklad	3	-	-	3	-	34	-	10	24	-
	ostatné	0	-	-	-	-	0	-	-	-	-
	SPOLU	65	22	12	31	4	180	85	45	50	31
Priechodové pečiatky		130	127	-	3	76	244	232	5	7	39

* okrem pasov, v ktorých nebola vykonaná žiadna iná zmena, len obsahujú iné falošné, pozmenené alebo neoprávnene získané doklady alebo priechodové pečiatky

Cestovné doklady (pasy, identifikačné karty, iné CD) podľa typu falšovania zistené na území SR (t.j. bez GK SR v Užhorode) za obdobie rokov: 2014 a 2015

		Spolu (a-l)	a	b	c	d	e	f	g	h	i	j	k	l	pravý (x)
2014	Pas	17	-	4	6	-	-	-	4	-	-	-	3	-	70
	IDK	8	2	-	-	-	-	-	-	-	5	-	1	-	-
	Iný CD	0	-	-	-	-	-	-	-	-	-	-	-	-	-
	SPOLU	25	2	4	6	0	0	0	4	0	5	0	4	0	70
25															
2015	Pas	88	2	3	9	-	5	-	55	-	2	-	2	10	93
	IDK	31	1	2	-	-	-	-	-	-	26	-	2	-	-
	Iný CD	1	-	-	1	-	-	-	-	-	-	-	-	-	-
	SPOLU	120	3	5	10	0	5	0	55	0	28	0	4	10	93
120															

- a. výmena fotografie
- b. prepisovanie/dopisovanie údajov
- c. výmena celej dátovej strany
- d. výmena vnútorných strán (okrem dátovej)
- e. prelepenie dátovej strany (viaceré zmeny súčasne - výmena fotografie vrátane prepisovania/dopisovania niektorých údajov)
- f. elektronické zariadenie (akékoľvek zmeny, zásahy či poškodenia)
- g. vykonanie neoprávnených zásahov (poškodenie, prekrytie určitej časti, odstránenie mokrych pečiatok)
- h. ukradnutý (odcudzený) čistopis (neoprávnene personalizovaný)
- i. falošný (vyrobený falšovateľom)
- j. vymyslený/ klamlivý (nemá legálnu platnosť)
- k. pravý doklad zneužitý inou osobou (look a like/impotor)
- l. pravý doklad získaný podvodom (napr. vydaný neoprávnenej osobe, ktorá o sebe uviedla nepravdivé údaje alebo v dôsledku korupcie)
- x. pravý doklad obsahujúci iné falošné, pozmenené alebo neoprávnene získané doklady alebo priechodové pečiatky (podľa rozkazu riaditeľa ÚHCP P PZ č.42/2013 považovaný za pozmenený)

Doklady a prechodové pečiatky podľa miesta zistenia, štátnej príslušnosti osoby a štátu pôvodu dokladu za obdobie roka 2015

	Osoby (príp. prípady bez osoby*)		Doklady								PP
	Štátna príslušnosť	počet	Štát pôvodu dokladu**	pas		IDK	vízum	PNP	ostatné****		
				fal./ pozm.	pravý (x)***				počet	druh	
Pozemná hranica	Ukrajina	46	Ukrajina	46	-	-	-	-	-	-	-
	Ukrajina	4	Rumunsko	3	-	4	-	-	1	ICD	-
	Ukrajina	3	Bulharsko	3	-	3	-	-	1	VP	-
	Ukrajina	3	Maďarsko	2	-	1	-	-	-	-	-
	Ukrajina	2	Ukrajina	2	-	-	-	-	-	-	-
	Ukrajina	2	Vietnam	-	-	-	2	-	-	-	-
	Ukrajina	1	Grécko	1	-	1	-	-	1	VP	-
	Ukrajina	1	Litva	1	-	1	-	-	1	VP	-
	Gruzínsko	1	Gruzínsko	1	-	-	-	-	-	-	-
	Konžská demokrat. republika	1	Taliansko	-	-	1	-	1	-	-	-
	Slovensko	1	Ukrajina	-	-	-	-	-	1	VP	-
	Taliansko	1	Taliansko	1	-	-	-	-	-	-	-
	Ukrajina	2	Ukrajina	1	1	-	-	-	-	-	-
	Ukrajina	2	Rumunsko	-	-	1	-	-	-	-	1
	Ukrajina	2	Ukrajina	1	1	-	-	-	-	-	-
	Ukrajina	2	Poľsko	-	-	-	-	-	-	-	2
	Ukrajina	2	Slovensko	-	-	-	-	-	-	-	4
	Ukrajina	1	Ukrajina	1	-	-	-	-	-	-	-
	Ukrajina	1	Poľsko	-	-	-	-	-	-	-	1
	Ukrajina	1	Rakúsko	-	-	-	-	-	-	-	1
	Ukrajina	1	Maďarsko	-	-	-	-	-	-	-	1
	Ukrajina	42	Ukrajina	-	42	-	-	-	-	-	-
	Ukrajina	42	Slovensko	-	-	-	-	-	-	-	104
	Ukrajina	24	Ukrajina	-	24	-	-	-	-	-	-
	Ukrajina	24	Poľsko	-	-	-	-	-	-	-	63
	Ukrajina	5	Ukrajina	-	5	-	-	-	-	-	-
	Ukrajina	5	Maďarsko	-	-	-	1	-	-	-	6
	Ukrajina	3	Ukrajina	-	3	-	-	-	-	-	-
	Ukrajina	3	Litva	-	-	-	-	-	-	-	6
	Ukrajina	2	Ukrajina	-	2	-	-	-	-	-	-
	Ukrajina	2	Taliansko	-	-	-	-	-	-	-	4
	Ukrajina	2	Ukrajina	-	2	-	-	-	-	-	-
	Ukrajina	2	Rakúsko	-	-	-	-	-	-	-	2
	Ukrajina	2	Taliansko	-	-	-	-	-	-	-	2
	Ukrajina	1	Ukrajina	-	1	-	-	-	-	-	-
	Ukrajina	1	Slovensko	-	-	-	-	-	-	-	2
	Ukrajina	1	Maďarsko	-	-	-	-	-	-	-	2
	Ukrajina	1	Ukrajina	-	1	-	-	-	-	-	-
	Ukrajina	1	Grécko	-	-	-	-	-	-	-	1
	Ukrajina	1	Litva	-	-	-	-	-	-	-	1
Ukrajina	1	Poľsko	-	-	-	-	-	-	-	1	
Ukrajina	1	Ukrajina	-	1	-	-	-	-	-	-	
Ukrajina	1	Litva	-	-	-	-	-	-	-	2	
Ukrajina	1	Slovensko	-	-	-	-	-	-	-	2	



pokračovanie na nasledujúcej strane



pokračovanie z predchádzajúcej strany

	Osoby (príp. prípady bez osoby*)		Doklady							PP		
	Štátna príslušnosť	počet	Štát pôvodu dokladu**	pas		IDK	vízum	PNP	ostatné****			
				fal./ pozm.	pravý (x)***				počet		druh	
Pozemná hranica	Ukrajina	1	Ukrajina	-	1	-	-	-	-	-	-	
			Litva	-	-	-	-	-	-	-	1	
			Maďarsko	-	-	-	-	-	-	-	1	
			Poľsko	-	-	-	-	-	-	-	2	
	Ukrajina	1	Ukrajina	-	1	-	-	-	-	-	-	
			Česko	-	-	-	-	-	-	-	1	
			Poľsko	-	-	-	-	-	-	-	1	
	Ukrajina	1	Ukrajina	-	1	-	-	-	-	-	-	
			Poľsko	-	-	-	-	-	-	-	1	
			nečitateľný	-	-	-	-	-	-	-	1	
	Ukrajina	1	Ukrajina	-	1	-	-	-	-	-	-	
			Maďarsko	-	-	-	-	-	-	-	2	
			Poľsko	-	-	-	-	-	-	-	2	
	Ukrajina	1	Ukrajina	-	1	-	-	-	-	-	-	
			Poľsko	-	-	-	-	-	-	-	1	
			Slovinsko	-	-	-	-	-	-	-	1	
	Ukrajina	1	Ukrajina	-	1	-	-	-	-	-	-	
			Litva	-	-	-	-	-	-	-	1	
			Poľsko	-	-	-	-	-	-	-	1	
	Ukrajina	1	Ukrajina	-	1	-	-	-	-	-	-	
Maďarsko			-	-	-	-	-	-	-	1		
Poľsko			-	-	-	-	-	-	-	1		
Taliano			-	-	-	-	-	-	-	2		
Ukrajina	1	Ukrajina	-	1	-	-	-	-	-	-		
		Grécko	-	-	-	-	-	-	-	1		
		Litva	-	-	-	-	-	-	-	2		
		Slovensko	-	-	-	-	-	-	-	1		
Spolu	158	---	63	91	12	3	1	6	---	232		
Letiská	Ukrajina	7	Maďarsko	7	-	-	-	-	8	IPD	-	
	Afganistan	5	Litva	5	-	-	-	-	-	-	-	
	Irak	5	Irak	-	-	6	-	-	-	-	-	
	Ukrajina	2	Slovinsko	2	-	2	-	-	-	-	-	
	Ukrajina	1	Poľsko	1	-	-	-	-	-	-	-	
	Ukrajina	1	Rumunsko	1	-	1	-	-	-	-	-	
	India	1	Slovensko	-	-	1	-	-	-	-	-	
	India	1	Španielsko	-	-	-	-	1	-	-	-	
	Bielorusko	1	Maďarsko	1	-	-	-	-	-	2	IPD	-
			Poľsko	-	-	1	-	-	-	-	-	-
	India	1	Arménsko	1	-	-	-	-	-	-	-	-
			Taliano	-	-	-	1	-	-	-	-	-
			Poľsko	-	-	-	-	-	-	-	-	2
			Nemecko	-	-	-	-	-	-	-	-	1
	India	1	Arménsko	1	-	-	-	-	-	-	-	-
Taliano			-	-	-	1	-	-	-	-	-	
Poľsko			-	-	-	-	-	-	-	-	2	



pokračovanie na nasledujúcej strane



pokračovanie z predchádzajúcej strany

	Osoby (príp. prípady bez osoby*)		Doklady							PP		
	Štátna príslušnosť	počet	Štát pôvodu dokladu**	pas		IDK	vízum	PNP	ostatné****			
				fal./ pozm.	pravý (x)***				počet		druh	
Letiská	India	1	India	-	1	-	-	-	-	-	-	
			Taliansko	-	-	-	1	-	-	-	-	
	Ukrajina	1	Ukrajina	-	1	-	-	-	-	-	-	
			Maďarsko	-	-	-	1	-	-	-	-	
Spolu	28	---	19	2	11	4	1	10	---	5		
Vnútrozemie	Izrael	17	Slovensko	-	-	-	-	-	17	IPD	-	
	Ukrajina	5	Slovensko	-	-	1	-	-	4	IPD	-	
	Ukrajina	2	Rumunsko	-	-	2	-	-	-	-	-	
	Líbya	4	Líbya	3	-	-	-	-	1	RT	-	
	Irán	4	Irán	-	-	-	-	-	4	RT	-	
	Irán	2	Belgicko	-	-	2	-	-	-	-	-	
	Macedónsko	2	Macedónsko	-	-	-	-	-	1	DoV	-	
									1	RT	-	
	Afganistan	2	Česko	-	-	2	-	-	-	-	-	
	Vietnam	2	Slovensko	-	-	-	-	-	2	IPD	-	
	Vietnam	1	Vietnam	-	-	-	-	-	1	MD	-	
	Bosna a Hercegovina	1	Bosna a Hercegovina	-	-	-	-	-	1	RT	-	
	Bosna a Hercegovina	1	Slovensko	1	-	-	-	-	-	-	-	-
			Spojené kráľovstvo	-	-	-	-	-	-	-	-	2
			Kanada	-	-	-	-	-	-	-	-	1
			Maďarsko	-	-	-	-	-	-	-	-	1
			Rakúsko	-	-	-	-	-	-	-	-	1
			Švajčiarsko	-	-	-	-	-	-	-	-	1
	Taliansko	-	-	-	-	-	-	-	-	-	1	
	Grécko	1	Grécko	-	-	-	-	-	1	VP	-	
Libéria	1	Libéria	1	-	-	-	-	-	-	-		
Oblasti inde nešp. (Kosovo)	1	Slovensko	-	-	1	-	-	1	VP	-		
Rusko	1	Rakúsko	1	-	-	-	-	-	-	-		
Turecko	1	Turecko	-	-	-	-	-	1	RT	-		
Saudská Arábia	1	Slovensko	-	-	-	-	-	1	IPD	-		
Spolu	49	---	6	0	8	0	0	36	---	7		
SPOLU na území SR	235	---	88	93	31	7	2	52	---	244		
GK SR v Užhorode (zistené policajnými OACD RHCP Sobrance)	Ukrajina	26	Ukrajina	26	-	-	-	-	-	-	-	
	Ukrajina	10	Ukrajina	-	10	-	-	-	-	-	-	
			Poľsko	-	-	-	-	-	-	-	15	
	Ukrajina	5	Ukrajina	-	5	-	-	-	-	-	-	
			Slovensko	-	-	-	-	-	-	-	14	
	Ukrajina	2	Ukrajina	2	-	-	-	-	-	-	-	
			Vietnam	-	-	-	2	-	-	-	-	
	Ukrajina	1	Ukrajina	-	1	-	-	-	-	-	-	
			Rakúsko	-	-	-	-	-	-	-	2	
	Ukrajina	1	Ukrajina	-	1	-	-	-	-	-	-	
			Česko	-	-	-	-	-	-	-	4	
		Poľsko	-	-	-	-	-	-	-	2		
Ukrajina	1	Ukrajina	1	-	-	-	-	-	-	-		
		Poľsko	-	-	-	-	-	-	-	1		
		Nemecko	-	-	-	-	-	-	-	1		
Spolu	46	---	29	17	0	2	0	0	---	39		

- * napr. nájdené v priestoroch letiska, v priestoroch útvarov PZ, vo výrobní na falošné doklady a pod.
- ** uvádza sa štát, ktorého doklady (cestovné doklady, víza, povolenia na pobyt, priechodové pečiatky) boli falošné, pozmenené alebo neoprávnene získané, t.j. napr. v prípade pozmeneného víza sa uvádza štát, ktorý vízum vydal
- *** typ falšovania s označením „X“ - pravý doklad obsahujúci iné falošné/ pozmenené doklady alebo falošné/pozmenené/ neoprávnene získané priechodové pečiatky alebo podvodne získané víza (podľa rozkazu riaditeľa ÚHCP P PZ č. 42/2013 považovaný za pozmenený)
- **** v stĺpci „druh“ je uvedená skratka zisteného dokladu nasledovne:

VP – vodičský preukaz
MD – matričný doklad
RT – register trestov
DoV – doklad o vzdelaní
IPD – iný podporný doklad
ICD – iný cestovný doklad

Falošné, pozmenené a neoprávnene získané priechodové pečiatky za obdobie rokov: 2014 a 2015

	2014			2015		
	Osoby	Priechodové pečiatky		Osoby	Priechodové pečiatky	
		falošné/ pozmenené	neoprávnene získané		falošné/ pozmenené	neoprávnene získané
Pozemná hranica na HP na vstupe do SR	31	37	30	30	42	35
Pozemná hranica na HP na výstupe zo SR	31	44	16	62	116	39
Mimo-schengenská linka	-	-	-	2	5	-
Vnútro-schengenská linka*	-	-	-	-	-	-
Vo vnútrozemí	2	3	-	1	7	-
SPOLU na území SR	64	84	46	95	170	74
GK SR v Užhorode (zistené policajtní OACD RHCP Sobrance)	24	60	16	18	39	0

* počas náhodnej kontroly

2.6 Odopretie vstupu

Odopretie a zamietnutie vstupu na vonkajšej hranici podľa dôvodov odopretia vstupu za obdobie rokov: 2014 a 2015

Dôvody odopretia vstupu	2014			2015		
	Spolu	Z toho:		Spolu	Z toho:	
		Pozemná hranica	Letiská		Pozemná hranica	Letiská
A	3	2	1	14	14	-
B	35	35	-	67	67	-
C	170	169	1	185	179	6
D	2	2	-	2	1	1
E	75	74	1	60	60	-
F	163	163	-	111	111	-
G	33	32	1	14	14	-
H1	34	33	1	30	28	2
H2	2	2	-	3	3	-
I	0	-	-	0	-	-
Zamietnutie vstupu	0	-	-	0	-	-
SPOLU	517	512	5	486	477	9

Poznámka:

Zamietnutie vstupu - v tejto kategórii sú zaradení občania EÚ, ktorým bol zamietnutý vstup podľa § 11 zákona o pobyte cudzincov.

Dôvody v zmysle Nariadenia Európskeho parlamentu a Rady (ES) č. 562/2006, ktorým sa ustanovuje Kódex schengenských hraníc:

A - nemá platný cestovný doklad (cestovné doklady)

B - má falošný / pozmenený / sfalšovaný cestovný doklad

C - nemá platné vízum alebo povolenie na pobyt

D - má falošné / pozmenené / sfalšované vízum alebo povolenie na pobyt

E - nemá príslušné dokumenty na zdôvodnenie účelu a podmienok pobytu

F - dĺžka jeho pobytu na území členských štátov EU už dosiahla 90 dní počas predchádzajúceho 180-dňového obdobia

G - nemá dostatok prostriedkov na živobytie na obdobie a formu pobytu alebo prostriedkov na návrat do krajiny pôvodu, alebo na tranzit

H1 - je osobou, na ktorú bolo vydané upozornenie na účely odopretia vstupu v SIS

H2 - je osobou, na ktorú bolo vydané upozornenie na účely odopretia vstupu vo vnútroštátnej evidencii

I - považuje sa za hrozbu pre verejný poriadok, vnútornú bezpečnosť, verejné zdravie alebo medzinárodné vzťahy jedného alebo viacerých členských štátov EU

Odopretie vstupu a zamietnutie vstupu za obdobie roka 2015

		Dôvody											Zamietnutie vstupu
		Spolu	Odopretie vstupu										
			A	B	C	D	E	F	G	H1	H2	I	
POZEMNÁ HRANICA	Ukrajina	456	11	66	172	-	60	107	14	23	3	-	-
	Gruzínsko	5	-	1	1	-	-	1	-	2	-	-	-
	Moldavsko	5	1	-	-	-	-	1	-	3	-	-	-
	Kongo	2	-	-	2	-	-	-	-	-	-	-	-
	Rusko	2	1	-	1	-	-	-	-	-	-	-	-
	Arménsko	1	-	-	1	-	-	-	-	-	-	-	-
	Bielorusko	1	-	-	-	-	-	1	-	-	-	-	-
	Kamerun	1	-	-	1	-	-	-	-	-	-	-	-
	Konžská demokr. republika	1	-	-	-	1	-	-	-	-	-	-	-
	Spojené štáty, USA	1	-	-	-	-	-	1	-	-	-	-	-
	Sýria	1	1	-	-	-	-	-	-	-	-	-	-
	Turecko	1	-	-	1	-	-	-	-	-	-	-	-
	SPOLU	477	14	67	179	1	60	111	14	28	3	0	0
LETISKÁ	Irán	2	-	-	2	-	-	-	-	-	-	-	-
	Ukrajina	2	-	-	1	1	-	-	-	-	-	-	-
	Egypt	1	-	-	-	-	-	-	-	1	-	-	-
	Irak	1	-	-	1	-	-	-	-	-	-	-	-
	Pakistan	1	-	-	1	-	-	-	-	-	-	-	-
	Palestína	1	-	-	-	-	-	-	-	1	-	-	-
	Rusko	1	-	-	1	-	-	-	-	-	-	-	-
	SPOLU	9	0	0	6	1	0	0	0	2	0	0	0
SPOLU	486	14	67	185	2	60	111	14	30	3	0	0	

Odopretie vstupu a zamietnutie vstupu za obdobie roka 2014

		Dôvody											Zamietnutie vstupu
		Spolu	Odopretie vstupu										
			A	B	C	D	E	F	G	H1	H2	I	
POZEMNÁ HRANICA	Ukrajina	470	2	34	152	-	69	157	30	24	2	-	-
	Moldavsko	11	-	-	-	-	4	-	-	7	-	-	-
	Arménsko	10	-	-	10	-	-	-	-	-	-	-	-
	Rusko	5	-	-	4	-	-	1	-	-	-	-	-
	Konžská dem. rep.	4	-	-	1	2	-	-	1	-	-	-	-
	Bielorusko	3	-	-	-	-	1	2	-	-	-	-	-
	Izrael	2	-	-	-	-	-	1	-	1	-	-	-
	Srbsko	2	-	1	-	-	-	-	-	1	-	-	-
	Benin	1	-	-	1	-	-	-	-	-	-	-	-
	India	1	-	-	-	-	-	-	1	-	-	-	-
	Kanada	1	-	-	-	-	-	1	-	-	-	-	-
	Kuvajt	1	-	-	1	-	-	-	-	-	-	-	-
	Spojené štáty, USA	1	-	-	-	-	-	1	-	-	-	-	-
	SPOLU	512	2	35	169	2	74	163	32	33	2	0	0
LETISKÁ	Rusko	2	-	-	-	-	1	-	1	-	-	-	-
	Albánsko	1	-	-	-	-	-	-	-	1	-	-	-
	Irak	1	-	-	1	-	-	-	-	-	-	-	-
	Ukrajina	1	1	-	-	-	-	-	-	-	-	-	-
	SPOLU	5	1	0	1	0	1	0	1	1	0	0	0
SPOLU	517	3	35	170	2	75	163	33	34	2	0	0	

Odopretie vstupu podľa hraničného priechodu štátnym príslušníkom tretích krajín na pozemnej hranici za obdobie roka 2015

		Dôvody odopretia vstupu										
		Spolu	Z toho:									
			A	B	C	D	E	F	G	H1	H2	I
Ubl'a		119	1	2	73	-	15	23	1	3	1	-
Z toho:	Ukrajina	118	-	2	73	-	15	23	1	3	1	-
	Sýria	1	1	-	-	-	-	-	-	-	-	-
Vyšné Nemecké		293	11	65	86	-	21	82	3	23	2	-
Z toho:	Ukrajina	277	9	64	80	-	21	78	3	20	2	-
	Moldavsko	5	1	-	-	-	-	1	-	3	-	-
	Gruzínsko	3	-	1	1	-	-	1	-	-	-	-
	Kongo	2	-	-	2	-	-	-	-	-	-	-
	Rusko	2	1	-	1	-	-	-	-	-	-	-
	Arménsko	1	-	-	1	-	-	-	-	-	-	-
	Bielorusko	1	-	-	-	-	-	1	-	-	-	-
	Spojené štáty, USA	1	-	-	-	-	-	1	-	-	-	-
	Turecko	1	-	-	1	-	-	-	-	-	-	-
Veľké Slemence		49	2	-	11	-	24	2	10	-	-	-
Z toho:	Ukrajina	49	2	-	11	-	24	2	10	-	-	-
Čierna nad Tisou		15	-	-	9	1	-	3	-	2	-	-
Z toho:	Ukrajina	11	-	-	8	-	-	3	-	-	-	-
	Gruzínsko	2	-	-	-	-	-	-	-	2	-	-
	Kamerun	1	-	-	1	-	-	-	-	-	-	-
	Konžská demokr. rep.	1	-	-	-	1	-	-	-	-	-	-
Maťovské Vojkovce		1	-	-	-	-	-	1	-	-	-	-
Z toho:	Ukrajina	1	-	-	-	-	-	1	-	-	-	-
SPOLU		477	14	67	179	1	60	111	14	28	3	0

Odopretie vstupu podľa hraničného priechodu štátnym príslušníkom tretích krajín na pozemnej hranici za obdobie roka 2014

		Dôvody odopretia vstupu										
		Spolu	Z toho:									
			A	B	C	D	E	F	G	H1	H2	I
Ubl'a		121	-	3	65	-	22	18	7	4	2	-
Z toho:	Ukrajina	116	-	3	62	-	22	18	7	2	2	-
	Rusko	3	-	-	3	-	-	-	-	-	-	-
	Moldavsko	2	-	-	-	-	-	-	-	2	-	-
Vyšné Nemecké		247	1	31	84	-	20	76	8	27	-	-
Z toho:	Ukrajina	226	1	30	83	-	15	70	7	20	-	-
	Moldavsko	9	-	-	-	-	4	-	-	5	-	-
	Bielorusko	3	-	-	-	-	1	2	-	-	-	-
	Izrael	2	-	-	-	-	-	1	-	1	-	-
	Rusko	2	-	-	1	-	-	1	-	-	-	-
	Srbsko	2	-	1	-	-	-	-	-	1	-	-
	India	1	-	-	-	-	-	-	1	-	-	-
	Kanada	1	-	-	-	-	-	1	-	-	-	-
	Spojené štáty, USA	1	-	-	-	-	-	1	-	-	-	-
Veľké Slemence		55	1	-	4	-	32	1	16	1	-	-
Z toho:	Ukrajina	55	1	-	4	-	32	1	16	1	-	-
Čierna nad Tisou		56	-	1	16	2	-	35	1	1	-	-
Z toho:	Ukrajina	40	-	1	3	-	-	35	-	1	-	-
	Arménsko	10	-	-	10	-	-	-	-	-	-	-
	Konžská dem. rep.	4	-	-	1	2	-	-	1	-	-	-
	Benin	1	-	-	1	-	-	-	-	-	-	-
	Kuvajt	1	-	-	1	-	-	-	-	-	-	-
Maťovské Vojkovce		33	-	-	-	-	-	33	-	-	-	-
Z toho:	Ukrajina	33	-	-	-	-	-	33	-	-	-	-
SPOLU		512	2	35	169	2	74	163	32	33	2	0

Odopretie vstupu podľa hraničného priechodu štátnym príslušníkom tretích krajín na letiskách za obdobie roka 2015

		Dôvody odopretia vstupu										
		Spolu	Z toho:									
			A	B	C	D	E	F	G	H1	H2	I
letisko Bratislava		5	-	-	4	-	-	-	-	1	-	-
Z toho:	Irán	2	-	-	2	-	-	-	-	-	-	-
	Irak	1	-	-	1	-	-	-	-	-	-	-
	Palestína	1	-	-	-	-	-	-	-	1	-	-
	Rusko	1	-	-	1	-	-	-	-	-	-	-
letisko Poprad		0	-	-	-	-	-	-	-	-	-	-
letisko Košice		3	-	-	1	1	-	-	-	1	-	-
Z toho:	Egypt	1	-	-	-	-	-	-	-	1	-	-
	Pakistan	1	-	-	1	-	-	-	-	-	-	-
	Ukrajina	1	-	-	-	1	-	-	-	-	-	-
malé letiská		1	-	-	1	-	-	-	-	-	-	-
Z toho:	Ukrajina	1	-	-	1	-	-	-	-	-	-	-
SPOLU		9	0	0	6	1	0	0	0	2	0	0

Odopretie vstupu podľa hraničného priechodu štátnym príslušníkom tretích krajín na letiskách za obdobie roka 2014

		Dôvody odopretia vstupu										
		Spolu	Z toho:									
			A	B	C	D	E	F	G	H1	H2	I
letisko Bratislava		4	-	-	1	-	1	-	1	1	-	-
Z toho:	Rusko	2	-	-	-	-	1	-	1	-	-	-
	Albánsko	1	-	-	-	-	-	-	-	1	-	-
	Irak	1	-	-	1	-	-	-	-	-	-	-
letisko Poprad		0	-	-	-	-	-	-	-	-	-	-
letisko Košice		1	1	-	-	-	-	-	-	-	-	-
Z toho:	Ukrajina	1	1	-	-	-	-	-	-	-	-	-
malé letiská		0	-	-	-	-	-	-	-	-	-	-
SPOLU		5	1	0	1	0	1	0	1	1	0	0

2.7 Prevádzáčstvo a obchodovanie s ľuďmi

Realizované prípady prevádzáčstva a obchodovania s ľuďmi za obdobie rokov: 2014 a 2015

		2014	2015
Prevádzáčstvo	Podnety/vznesené obvinenie	40/24	65/53
	Prevádzáčči/vznesené obvinenie	81/52	98/82
	Migranti prevedení/zadržaní	356/91	659/375
	Z toho:		
	za NPŠH a tranzit	369	429
	za nelegálnu prácu	12	41
	za účelové manželstvo	10	11
	za zotrvanie na území SR	-	178
	Skutky	78	96
Obchodovanie s ľuďmi	Podnety/vznesené obvinenie	14/9	20/10
	Páchatelia/vznesené obvinenie	39/34	41/22
	Obete	53	67
	Skutky	47	66
SPOLU	Podnety/vznesené obvinenie	54/33	85/63
	Páchatelia, prevádzáčči/vznesené obvinenie	120/86	139/104
	Nelegálni migranti/ obete	356/53	659/67
	Skutky	125	162

Podnety podané NJBPNM pre zločin prevádzáčstva podľa štátnej hranice SR za obdobie roka 2015

	Počet podaných podnetov	Počet prevádzáččov	Počet obvinených prevádzáččov	Počet prevedených migrantov bez prevádzáčča	Počet prevedených migrantov s prevádzáččom	Počet zadržaných migrantov s prevádzáččom/ bez prevádzáčča
Vonkajšia hranica spolu	11	17	14	30	47	38/14
pozemná hranica	7	12	12	30	37	31/14
pozemná hranica (vniknutie vzdušným dopravným prostriedkom na územie SR § 357 TZ)	2	3	-	-	6	6/0
letiská(mimo-schengenské linky)	2	2	2	-	4	1/0
Vnútoraná hranica spolu	32	46	44	31	320	320/0
s Rakúskom	-	-	-	-	-	-
s Maďarskom	32	46	44	31	320	320/0
s Českom	-	-	-	-	-	-
s Poľskom	-	-	-	-	-	-
letiská (vnútro-schengenské linky)	-	-	-	-	-	-
Vnútrozemie	17	29	18	217	9	0/3
Štáty EÚ	5	6	6	5	0	0/0
SPOLU	65	98	82	283	376	358/17

Štátna príslušnosť prevádzáčov a migrantov za obdobie roka 2015 - prevádzáčstvo

Prevádzáč	
Štátna príslušnosť	Počet
Bulharsko	3
India	1
Izrael	1
Macedónsko	3
Maďarsko	4
Moldavsko	2
Nemecko	4
Nezistené (prípady v rozpracovaní)	12
Oblasti inde nešp. (Kosovo)	2
Poľsko	1
Rakúsko	2
Rumunsko	4
Rusko	2
Slovensko	35
Srbsko	4
Spojené kráľovstvo	1
Sýria	4
Turecko	1
Ukrajina	12
SPOLU	98

Nelegálni migranti		
Štátna príslušnosť	Prevedení	Z toho zadržaní
Arménsko	2	-
Alžírsko	1	-
Afganistan	75	72
Bangladéš	1	1
India	5	2
Irán	4	4
Irak	197	41
Izrael	15	-
Líbya	1	1
Macedónsko	1	-
Moldavsko	2	2
Oblasti inde nešp. (Kosovo)	46	43
Pakistan	5	3
Rusko	3	-
Srbsko	3	-
Sýria	236	187
Turecko	3	3
Ukrajina	42	2
Vietnam	17	14
SPOLU	659	375

Štátna príslušnosť páchatel'ov a obet'í za obdobie roka 2015 – obchodovanie s ľuďmi

Páchatelia	
Štátna príslušnosť	Počet
Slovensko	29
Nezistené (prípady v rozpracovaní)	12
SPOLU	41

Obete	
Štátna príslušnosť	Počet
Slovensko	67
- - -	-
SPOLU	67

2.7.1 Realizácia organizovaných a zločineckých skupín

Organizované a zločinecké skupiny v dokumentovaných prípadoch NJBPNM za obdobie roka 2015

	Celkový počet podnetov	Počet obvinení v podnetoch	Celkom prevádzáčov, páchatel'ov	Vznesené obvinenie prevádzáčom, páchatel'om
Prevádzáčstvo - organizovaná skupina	2	2	9	9
Prevádzáčstvo - zločinecká skupina	-	-	-	-
Prevádzáčstvo - organizovaná skupina – účelové manželstvo	1	1	5	5
Obchodovanie s ľuďmi § 179 TZ - organizovaná skupina	5	4	19	14
SPOLU	8	7	33	28

Nelegálna migrácia formou prevádzáčstva a obchodovanie s ľuďmi podľa trestných činov za obdobie roka 2015

NJBPNM	Počet podnetov celkom	Počet podnetov v obvinení	Počet podozrivých osôb	Počet obvinených osôb	Počet prevedených osôb/obetí	Skutky	Hodnota v €
Prevádzáčstvo-organizovaná skupina § 355/2a, 3d, § 356 TZ s poukazom na § 138 písm. i) TZ	3	3	14	14	53	9	14 756,00
Prevádzáčstvo § 355/1, 2a TZ	40	36	54	50	373	42	47 119,00
Prevádzáčstvo - nelegálna práca § 356 TZ	5	4	6	5	41	13	200 989,23
Prevádzáčstvo - účelové manželstvá § 356 TZ	10	7	11	8	10	10	9 434,89
Prevádzáčstvo zotrvanie na území SR § 356 TZ	5	3	11	5	178	20	1 394 706,60
Prevádzáčstvo nedovolené prekročenie ŠH § 357 TZ	2	-	2	-	4	2	-
Spolu	65	53	98	82	659	96	1 667 005,72
Obchodovanie s ľuďmi – org. skupina § 179 TZ s poukazom na §138 písm. i) TZ	5	4	19	14	29	29	352 350,00
Obchodovanie s ľuďmi § 179 TZ	15	6	22	8	38	37	26 800,00
Spolu	20	10	41	22	67	66	379 150,00
SPOLU	85	63	139	104	726	162	2 046 155,72

Poznámka:

Podnety – všetky podnety na začatie trestného stíhania v zmysle N MV SR č. 53/2009 podané útvarom NJBPNM,

Obvinenie v podnetoch – „Uznesenie“ o vznesení obvinenia podľa § 206 ods. 1 Trestného poriadku,

Prevádzачi – všetky podozrivé osoby, na ktorých vyšetrovateľ začal trestné stíhanie podľa § 199 ods. 1 Trestného poriadku,

Obvinení prevádzачi - všetky osoby, ktorým vyšetrovateľ vzniesol obvinenie podľa § 206 ods. 1 Trestného poriadku,

Prevedení nelegálni migranti – sú to osoby, ktoré sú zadokumentované v „Uznesení“ o vznesení obvinenia ako nelegálni migranti podľa § 355 Trestného zákona, alebo ako osoby, ktoré boli zneužitú na nelegálnu prácu, úcelové manželstvá podľa § 356 Trestného zákona a taktiež falšovanie a pozmeňovanie verejnej listiny, úradnej uzávery, úradného znaku a úradnej značky podľa § 352 Trestného zákona,

Zadržaní nelegálni migranti – zadržaní pešo po prechode cez tzv. zelenú hranicu, hraničný prechod, v motorových vozidlách alebo spolu s prevádzачmi v motorových vozidlách atď., ktorí využívali služby prevádzачov,

Skutok – v zmysle Trestného poriadku č. 301/2005 Z. z. sa skutkom rozumie aj čiastkový útok pokračovacieho trestného činu, ak nie je výslovné ustanovené inak.

Obchodovanie s ľuďmi - podľa § 179 Trestného zákona č. 300/2005 Z. z.,

Obete obchodovania s ľuďmi – osoby, ktorých návodcovia navádzajú na dobre platenú prácu v zahraničí a po príchode ich zneužívajú na inú prácu (žobranie, predávanie hračiek, vydať sa za cudzieho štátneho príslušníka prípadne vykonávajú prostitúciu).

2.8 Návratová politika a prijatí cudzinci na územie SR

2.8.1 Readmisia

Odovzdaní a prijatí cudzinci podľa readmisných dohôd za obdobie rokov: 2014 a 2015

Štát readmisie	2014				2015			
	Nelegálna migrácia		Ostatné		Nelegálna migrácia		Ostatné	
	Odovzdané osoby (zo SR)	Prijaté osoby (do SR)	Odovzdané osoby (zo SR)	Prijaté osoby (do SR)	Odovzdané osoby (zo SR)	Prijaté osoby (do SR)	Odovzdané osoby (zo SR)	Prijaté osoby (do SR)
Ukrajina	116	-	-	-	112	-	-	-
Rakúsko	2	3	-	-	-	-	-	-
Maďarsko	39	3	-	-	338	12	-	-
Česko	3	36	2	1	3	376	1	1
Poľsko	-	12	-	-	-	20	-	-
Švajčiarsko	-	-	-	2	-	-	-	1
Francúzsko	-	-	-	1	-	-	-	-
SPOLU	160	54	2	4	453	408	1	2

Poznámka:

Nelegálna migrácia – ide o odovzdané a prijaté osoby podľa readmisných dohôd v hodnotenom období bez ohľadu na to, v akom období boli osoby zadržané v rámci nelegálnej migrácie útvarom PZ alebo útvarom iného štátu.

Ostatné – ide o odovzdané a prijaté osoby podľa readmisných dohôd v hodnotenom období, ktoré neboli riešené za nelegálnu migráciu na území SR a v čase odovzdania alebo prijatia spĺňali podmienky oprávneného pobytu na území SR alebo iného členského štátu EÚ.

„Odovzdané osoby (zo SR)“ – v tejto kategórii sú zaradené osoby, ktoré boli odsúdené za taký trestný čin, ktorý sa netýka nelegálnej migrácie (napr. krádež) a bol im súdom uložený trest vyhostenia z územia SR a boli odovzdané na územie členského štátu EÚ, v ktorom majú platný pobyt.

„Prijaté osoby (do SR)“ – v tejto kategórii sú zaradené osoby, ktoré boli vrátené z územia členského štátu EÚ z dôvodu neoprávneného pobytu v tomto členskom štáte a na území SR majú platný pobyt.

Odovzdané osoby z územia SR podľa readmisných dohôd týkajúcich sa nelegálnej migrácie za obdobie roka 2015

Štátna príslušnosť	Spolu	Z toho:				
		Ukrajina	Rakúsko	Maďarsko	Česko	Poľsko
Sýria	200	8	-	192	-	-
Afganistan	97	33	-	64	-	-
Irak	26	5	-	21	-	-
Oblasti inde nešp. (Kosovo)	25	-	-	25	-	-
Bez štátnej prísl.	19	-	-	19	-	-
Gruzínsko	12	12	-	-	-	-
Somálsko	11	11	-	-	-	-
Rusko	10	9	-	1	-	-
Ukrajina	10	10	-	-	-	-
Moldavsko	7	7	-	-	-	-
Pakistan	7	1	-	4	2	-
Arménsko	5	5	-	-	-	-
Bangladéš	5	3	-	2	-	-
Vietnam	5	5	-	-	-	-
Irán	3	-	-	3	-	-
Kórejská ľudovodemokr. rep.	3	-	-	3	-	-
Turecko	2	2	-	-	-	-
Alžírsko	1	-	-	1	-	-
Egypt	1	-	-	1	-	-
Gambia	1	-	-	-	1	-
Kazachstan	1	1	-	-	-	-
Maroko	1	-	-	1	-	-
Sudán	1	-	-	1	-	-
SPOLU	453	112	0	338	3	0

Odovzdané osoby z územia SR podľa readmisných dohôd týkajúcich sa nelegálnej migrácie za obdobie roka 2014

Štátna príslušnosť	Spolu	Z toho:				
		Ukrajina	Rakúsko	Maďarsko	Česko	Poľsko
Afganistan	71	70	-	1	-	-
Sýria	24	9	-	15	-	-
Oblasti inde nešp. (Kosovo)	13	-	-	13	-	-
Vietnam	10	9	-	1	-	-
Ukrajina	7	7	-	-	-	-
Gruzínsko	5	5	-	-	-	-
Palestína	5	5	-	-	-	-
Somálsko	4	4	-	-	-	-
Čína	3	-	-	2	1	-
Rusko	3	1	2	-	-	-
Turecko	3	1	-	1	1	-
Bangladéš	2	2	-	-	-	-
Angola	1	1	-	-	-	-
Bez štátnej prísl.	1	-	-	-	1	-
Bosna a Hercegovina	1	-	-	1	-	-
Konžská demokr. rep.	1	1	-	-	-	-
Kolumbia	1	-	-	1	-	-
Kuba	1	-	-	1	-	-
Líbya	1	-	-	1	-	-
Mongolsko	1	-	-	1	-	-
Pakistan	1	-	-	1	-	-
Tadžikistan	1	1	-	-	-	-
SPOLU	160	116	2	39	3	0

Prijaté osoby na územie SR podľa readmisných dohôd týkajúcich sa nelegálnej migrácie za obdobie roka 2015

Štátna príslušnosť	Spolu	Z toho:				
		Ukrajina	Rakúsko	Maďarsko	Česko	Poľsko
Sýria	191	-	-	11	172	8
Afganistan	106	-	-	-	106	-
Irak	29	-	-	-	23	6
Bez štátnej príslušnosti	27	-	-	-	23	4
Pakistan	19	-	-	-	19	-
Oblasti inde nešp. (Kosovo)	17	-	-	-	16	1
Kórejská ľudovodemokr. republika	3	-	-	-	3	-
Ukrajina	3	-	-	-	3	-
Bangladéš	2	-	-	-	2	-
Irán	2	-	-	-	2	-
Rusko	2	-	-	1	1	-
Alžírsko	1	-	-	-	1	-
Eritrea	1	-	-	-	1	-
Ghana	1	-	-	-	1	-
Mali	1	-	-	-	1	-
Maroko	1	-	-	-	1	-
Libanon	1	-	-	-	-	1
Tunisko	1	-	-	-	1	-
SPOLU	408	0	0	12	376	20

Prijaté osoby na územie SR podľa readmisných dohôd týkajúcich sa nelegálnej migrácie za obdobie roka 2014

Štátna príslušnosť	Spolu	Z toho:				
		Ukrajina	Rakúsko	Maďarsko	Česko	Poľsko
Sýria	15	-	-	-	5	10
Oblasti inde nešp. (Kosovo)	14	-	-	-	14	-
Afganistan	3	-	-	-	3	-
Alžírsko	2	-	1	-	1	-
Čína	2	-	-	-	2	-
Srbsko	2	-	2	-	-	-
Turecko	2	-	-	1	1	-
Ukrajina	2	-	-	-	2	-
Albánsko	1	-	-	-	-	1
Bez štátnej príslušnosti	1	-	-	1	-	-
Bosna a Hercegovina	1	-	-	-	1	-
Kanada	1	-	-	-	-	1
Kolumbia	1	-	-	-	1	-
Líbya	1	-	-	-	1	-
Macedónsko	1	-	-	-	1	-
Mongolsko	1	-	-	-	1	-
Namíbia	1	-	-	1	-	-
Pakistan	1	-	-	-	1	-
Stredoafriická republika	1	-	-	-	1	-
Vietnam	1	-	-	-	1	-
SPOLU	54	0	3	3	36	12

2.8.2 Dobrovoľné návraty

Zrealizované dobrovoľné návraty podľa krajiny návratu a projektov za obdobie roka 2015

Krajina návratu	Spolu	Z toho:		
		Projekt „C“	Projekt „F“	Projekt „G“
Oblasti inde nešp. (Kosovo)	59*	4	-	55
Irak	15	15	-	-
Afganistan	2	2	-	-
Brazília	2	-	-	2
Čína	2	-	-	2
Somálsko	2	1	-	1
Tunisko	2	1	-	1
Filipíny	1	1	-	-
Gruzínsko	1	-	-	1
India	1	1	-	-
Irán	1	-	-	1
Libanon	1	1	-	-
Palestína	1	1	-	-
Sudán	1	1	-	-
Vietnam	1	-	-	1
SPOLU	92	28	0	64

*V počte sú zahrnutí aj 11 štátni príslušníci Kosova, ktorí zneužili program asistovaných dobrovoľných návratov (v skutočnosti nedošlo k dobrovoľnému návratu do krajiny pôvodu).

Zrealizované dobrovoľné návraty podľa krajiny návratu a projektov za obdobie roka 2014

Krajina návratu	Spolu	Z toho:		
		Projekt „C“	Projekt „F“	Projekt „G“
Vietnam	11	-	-	11
Ukrajina	10	-	6	4
India	6	-	4	2
Gruzínsko	3	-	-	3
Irak	3	-	-	3
Macedónsko	3	-	1	2
Mexiko	3	-	2	1
Moldavsko	3	-	2	1
Keňa	2	-	-	2
Rusko	2	-	1	1
Turecko	2	-	1	1
Afganistan	1	-	1	-
Brazília	1	-	1	-
Čína	1	-	1	-
Egypt	1	-	-	1
Namíbia	1	-	1	-
Nigéria	1	-	1	-
Oblasti inde nešp. (Kosovo)	1	-	-	1
Pakistan	1	-	1	-
Srbsko	1	-	-	1
SPOLU	57	0	23	34

Zdroj: Medzinárodná organizácia pre migráciu IOM

Poznámka:

Dobrovoľné návraty - zahŕňajú návraty cudzincov z ÚPZC, z azylových zariadení MÚ MV SR a nelegálnych migrantov žijúcich na území SR mimo zariadení MV SR.

Projekt „C“ - Dohoda o spolupráci medzi Medzinárodnou organizáciou pre migráciu a Ministerstvom vnútra SR o pomoci pri návrate neúspešných žiadateľov o azyl a nelegálnych migrantov do krajiny pôvodu.

Projekt „F“ - Dobrovoľný návrat a reintegrácia v krajine pôvodu (realizácia 1.5.2013 – 31.5.2014)

Projekt „G“ - Dobrovoľný návrat a reintegrácia v krajine pôvodu (realizácia 1.6.2014 – 31.5.2015)

2.8.3 Dublinské transfery

Uskutočnené transfery podľa Nariadenia Európskeho parlamentu a Rady (EÚ) č. 604/2013 (Dublinské nariadenie) za obdobie rokov: 2014 a 2015

	2014	2015
Prijaté osoby na územie SR	98	64
Odozvané osoby z územia SR	45	348

Poznámka:

Ide o odovzdané a prijaté osoby podľa Dublinského nariadenia v hodnotenom období bez ohľadu na to, v akom období boli osoby zadržané v rámci nelegálnej migrácie útvarom PZ alebo útvarom iného štátu.

Uskutočnený transfer podľa Dublinského nariadenia - ak SR odovzdá (vráti) štátneho príslušníka tretej krajiny inému členskému štátu, ktorý je kompetentný rozhodovať v azylovom konaní, alebo SR prijme štátneho príslušníka tretej krajiny z iného členského štátu, lebo je kompetentná rozhodovať v azylovom konaní.

Prijaté osoby na územie SR z jednotlivých krajín v členení podľa štátnej príslušnosti podľa Dublinského nariadenia za obdobie roka 2015

Štátna príslušnosť	Spolu	Z toho krajina:											
		AT	FI	DE	GB	NO	DK	SE	BE	CZ	CH	IS	NL
Irak	13	-	1	3	-	-	-	5	4	-	-	-	-
Ukrajina	10	5	-	-	-	-	-	2	1	-	2	-	-
India	6	-	-	-	4	-	-	-	2	-	-	-	-
Rusko	6	1	-	-	-	-	-	1	-	-	-	4	-
Afganistan	4	3	-	-	-	-	-	-	1	-	-	-	-
Gruzínsko	4	-	-	-	-	-	-	-	-	-	3	-	1
Írán	4	-	-	2	-	1	1	-	-	-	-	-	-
Arménsko	3	3	-	-	-	-	-	-	-	-	-	-	-
Somálsko	2	-	-	2	-	-	-	-	-	-	-	-	-
Sýria	2	-	-	2	-	-	-	-	-	-	-	-	-
Vietnam	2	-	-	-	1	-	-	-	-	1	-	-	-
Čína	1	-	-	-	1	-	-	-	-	-	-	-	-
Kuba	1	-	-	-	-	-	-	-	-	1	-	-	-
Moldavsko	1	1	-	-	-	-	-	-	-	-	-	-	-
Pakistan	1	-	-	-	-	-	-	-	1	-	-	-	-
Palestína	1	-	-	-	-	-	-	1	-	-	-	-	-
Sudán	1	1	-	-	-	-	-	-	-	-	-	-	-
Uganda	1	-	-	-	-	-	-	-	-	-	-	-	1
Uzbekistan	1	-	-	-	-	1	-	-	-	-	-	-	-
SPOLU	64	14	1	9	6	2	1	9	9	2	5	4	2

Prijaté osoby na územie SR z jednotlivých krajín v členení podľa štátnej príslušnosti podľa Dublinského nariadenia za obdobie roka 2014

Štátna príslušnosť	Spolu	Z toho krajina:											
		AT	FI	DE	GB	NO	DK	SE	BE	CZ	CH	FR	NL
Afganistan	16	6	-	3	-	6	-	-	-	-	-	1	-
Ukrajina	12	9	-	-	-	-	-	-	1	1	-	-	1
Somálsko	11	-	-	5	-	4	1	1	-	-	-	-	-
Gruzínsko	10	1	-	3	-	-	-	3	-	-	1	1	1
India	10	-	-	1	8	-	-	-	1	-	-	-	-
Eritrea	6	-	-	3	-	-	-	2	-	-	1	-	-
Irak	6	-	3	-	-	-	-	1	-	-	-	-	2
Mongolsko	4	-	-	3	1	-	-	-	-	-	-	-	-
Rusko	4	3	-	-	-	-	-	-	-	-	1	-	-
Sudán	3	3	-	-	-	-	-	-	-	-	-	-	-
Sýria	3	-	-	1	-	-	1	-	-	1	-	-	-
Kazachstan	2	1	-	-	-	-	-	-	-	1	-	-	-
Moldavsko	2	1	-	1	-	-	-	-	-	-	-	-	-
Pakistan	2	-	1	-	-	-	-	-	-	-	-	-	1
Vietnam	2	-	-	-	-	-	-	-	-	2	-	-	-
Bielorusko	1	-	-	-	-	1	-	-	-	-	-	-	-
Irán	1	-	1	-	-	-	-	-	-	-	-	-	-
Nigéria	1	-	-	-	-	-	-	-	-	1	-	-	-
Tadžikistan	1	1	-	-	-	-	-	-	-	-	-	-	-
Uganda	1	-	1	-	-	-	-	-	-	-	-	-	-
SPOLU	98	25	6	20	9	11	2	7	2	6	3	2	5

Odovzdané osoby z územia SR do jednotlivých krajín v členení podľa štátnej príslušnosti podľa Dublinského nariadenia za obdobie roka 2015

Štátna príslušnosť	Spolu	Z toho krajina:						
		AT	BG	DE	HU	IT	FI	CZ
Oblasti inde nešp. (Kosovo)	96	-	-	-	96	-	-	-
Afganistan	82	-	-	-	82	-	-	-
Sýria	66	1	1	-	64	-	-	-
Irak	22	-	1	1	20	-	-	-
Pakistan	19	-	-	-	18	-	1	-
Bangladéš	13	-	-	-	13	-	-	-
Sudán	8	-	-	-	7	1	-	-
Irán	7	-	-	-	7	-	-	-
Alžírsko	5	-	1	-	4	-	-	-
Srbsko	5	-	-	-	5	-	-	-
Kuba	4	-	-	-	4	-	-	-
Ghana	3	-	-	-	3	-	-	-
Pobrežie Slonoviny	3	-	-	-	3	-	-	-
India	2	2	-	-	-	-	-	-
Macedónsko	2	-	-	1	1	-	-	-
Nigéria	2	1	-	-	1	-	-	-
Burkina	1	-	-	-	1	-	-	-
Eritrea	1	-	-	-	1	-	-	-
Gambia	1	-	1	-	-	-	-	-
Guinea	1	-	-	-	1	-	-	-
Haiti	1	-	-	-	1	-	-	-
Kamerun	1	-	-	-	1	-	-	-
Palestína	1	-	-	-	1	-	-	-
Senegal	1	-	-	-	1	-	-	-
Ukrajina	1	-	-	-	-	-	-	1
SPOLU	348	4	4	2	335	1	1	1

Odovzdané osoby z územia SR do jednotlivých krajín v členení podľa štátnej príslušnosti podľa Dublinského nariadenia za obdobie roka 2014

Štátna príslušnosť	Spolu	Z toho krajina:						
		AT	BG	DE	FR	HU	IT	NL
Sýria	21	-	14	-	-	7	-	-
Afganistan	7	1	2	-	-	4	-	-
Oblasti inde nešp. (Kosovo)	4	-	-	1	-	3	-	-
Kuba	3	-	-	-	-	3	-	-
Gambia	2	-	-	-	-	2	-	-
Nigéria	2	1	-	-	-	-	-	1
Guinea	1	-	-	-	-	1	-	-
Irán	1	-	-	-	-	-	1	-
Palestína	1	-	-	-	-	1	-	-
Sudán	1	-	-	-	1	-	-	-
Somálsko	1	-	-	1	-	-	-	-
Tunisko	1	1	-	-	-	-	-	-
SPOLU	45	3	16	2	1	21	1	1

AT- Rakúsko

DE - Nemecko

CH – Švajčiarsko

GB – Spojené kráľovstvo

CZ – Česko

BE – Belgicko

DK – Dánsko

SE – Švédsko

FI – Fínsko

FR – Francúzsko

NL - Holandsko

NO – Nórsko

IS - Island

HU – Maďarsko

BG – Bulharsko

IT – Taliansko

2.8.4 Útvary policajného zaistenia pre cudzincov

Umiestnení cudzinci (skutočný počet na osoby) a ich pohyb v ÚPZC – vyhostenie, prepustenie

		Spolu	ÚPZC Medveďov	ÚPZC Sečovce
1	Stav umiestnených cudzincov z predchádzajúceho obdobia k 1.1.2015	98	43	55
2	Počet umiestnených cudzincov počas roku 2015*	1 058	543	515
3	Stav umiestnených cudzincov k 31.12.2015	48	33	15
Počet cudzincov, ktorí boli prepustení/vyhostení z ÚPZC počas roku 2015 (1+2-3)		1 108	553	555
Z toho**:	Readmisia	341	190	151
	Dublin	348	156	192
	ADN	78	32	46
	Iný spôsob vyhostenia	61	41	20
	Prepustenie	280	134	146
Počet cudzincov, ktorí podali vyhlásenie k žiadosti o azyl počas umiestnenia v ÚPZC		20	4	16

*jedna osoba je uvedená v danom ÚPZC len raz bez ohľadu na to, koľkokrát došlo k jej umiestneniu (prepustenie, nové zaistenie, opätovné umiestnenie),

**jedna osoba je uvedená podľa príslušného členenia v danom ÚPZC len raz, napr. ak bol výkon vyhostenia v rámci readmisie, je osoba uvedená len v položke „Readmisia“, t.j. nie v položke „Iný spôsob vyhostenia“, alebo ak bola osoba prepustená a opätovne zaistená a umiestnená v danom ÚPZC, takéto prepustenie sa nezapočítava.

Počet cudzincov, ktorí boli prepustení/vyhostení z ÚPZC Medved'ov podľa štátnej príslušnosti za obdobie roka 2015

Štátna príslušnosť	Počet cudzincov, ktorí boli prepustení/vyhostení z ÚPZC Medved'ov	Readmisia	Dublin	ADN	Iný spôsob vyhostenia	Prepustenie
Sýria	193	110	24	-	-	59
Afganistan	98	36	26	2	-	34
Oblasti inde nešp. (Kosovo)	71	12	40	17	1	1
Irak	35	18	3	10	1	3
Pakistan	35	5	16	-	1	13
Bangladéš	17	2	9	-	-	6
Ukrajina	15	-	-	-	14	1
Alžírsko	9	1	5	-	2	1
India	9	-	2	-	2	5
Sudán	9	1	7	-	-	1
Macedónsko	7	-	2	-	3	2
Vietnam	6	-	-	-	6	-
Irán	5	1	4	-	-	-
Rusko	5	1	-	-	3	1
Ghana	4	-	3	-	-	1
Kuba	4	-	4	-	-	-
Pobrežie Slonoviny	3	-	3	-	-	-
Srbsko	3	-	1	-	2	-
Bosna a Hercegovina	2	-	-	-	1	1
Gambia	2	1	1	-	-	-
Kamerun	2	-	1	-	1	-
Palestína	2	-	1	-	-	1
Bielorusko	1	-	-	-	1	-
Burkina	1	-	1	-	-	-
Čína	1	-	-	1	-	-
Egypt	1	1	-	-	-	-
Guinea	1	-	1	-	-	-
Haiti	1	-	1	-	-	-
Jordánsko	1	-	-	-	1	-
Kazachstan	1	-	-	-	1	-
Kongo	1	-	-	-	-	1
Libanon	1	-	-	1	-	-
Mali	1	-	-	-	-	1
Maroko	1	1	-	-	-	-
Moldavsko	1	-	-	-	1	-
Niger	1	-	-	-	-	1
Nigéria	1	-	-	-	-	1
Senegal	1	-	1	-	-	-
Tunisko	1	-	-	1	-	-
SPOLU	553	190	156	32	41	134

Počet cudzincov, ktorí boli prepustení/vyhostení z ÚPZC Sečovce podľa štátnej príslušnosti za obdobie roka 2015

Štátna príslušnosť	Počet cudzincov, ktorí boli prepustení/vyhostení z ÚPZC Sečovce	Readmisia	Dublin	ADN	Iný spôsob vyhostenia	Prepustenie
Sýria	243	95	42	-	-	106
Oblasti inde nešp. (Kosovo)	112	14	56	42	-	-
Afganistan	100	29	56	-	-	15
Irak	22	2	19	1	-	-
Bez štátnej príslušnosti	13	6	-	-	-	7
Pakistan	12	1	3	-	-	8
Ukrajina	9	-	1	-	8	-
Bangladéš	7	-	4	-	-	3
India	6	-	-	1	2	3
Gruzínsko	5	-	-	1	4	-
Srbsko	5	-	4	-	1	-
Irán	4	1	3	-	-	-
Kórejská ľudovodemokr. rep.	3	3	-	-	-	-
Kamerun	2	-	-	-	-	2
Nigéria	2	-	2	-	-	-
Alžírsko	1	-	-	-	1	-
Eritrea	1	-	1	-	-	-
Moldavsko	1	-	-	-	1	-
Mongolsko	1	-	-	-	1	-
Rusko	1	-	-	-	1	-
Saudská Arábia	1	-	-	-	1	-
Somálsko	1	-	-	1	-	-
Sudán	1	-	1	-	-	-
Uganda	1	-	-	-	-	1
Vietnam	1	-	-	-	-	1
SPOLU	555	151	192	46	20	146

Činnosť ÚPZC Medveďov/Sečovce za obdobie rokov: 2014 a 2015

Činnosť ÚPZC	ÚPZC Medveďov		ÚPZC Sečovce	
	2014	2015	2014	2015
Počet umiestnení	217	652	194	747
Počet prepustení	46	237	105	323
Žiadosti o vydanie NCD pre ÚPZC	34	69	-	-
Žiadosti o vydanie NCD pre iné útvary	64	79	-	-
Vydané NCD pre ÚPZC	26	50	-	-
Vydané NCD pre iné útvary	18	37	-	-
Eskorty v súvislosti s realizovanými návratmi	74	108	27	71
Letecký odsun so sprievodom	10	9	9	12
Ostatné eskorty	223	154	178	231
Prevozy (z Českej rep. na Ukrajinu)	31	8	-	-
Asistencia z Rakúska do Poľska	1	2	-	-

Poznámka:

Počet umiestnení: počet všetkých umiestnení (jedna osoba môže byť uvedená viackrát),

Počet prepustení: počet prepustení z dôvodov uvedených v § 90 ods. 2, písm. b) zákona o pobyte cudzincov alebo z dôvodov premiestnenia do iného ÚPZC (jedna osoba môže byť uvedená viackrát).

2.8.5 Vydanie a výkon rozhodnutia o vyhostení

Vydané rozhodnutia o vyhostení za obdobie roka 2015

Štátna príslušnosť	Spolu	Nelegálna migrácia		Ostatné	
		AV	SV	AV	SV
Ukrajina	779	622	150	5	2
Sýria	250	250	-	-	-
Afganistan	129	127	2	-	-
Oblasti inde nešp. (Kosovo)	92	91	1	-	-
Irak	55	55	-	-	-
Rusko	36	32	3	1	-
Srbsko	31	26	1	4	-
Pakistan	27	27	-	-	-
Bez štátnej príslušnosti	25	25	-	-	-
Macedónsko	22	17	2	3	-
Gruzínsko	17	16	-	1	-
Moldavsko	15	13	2	-	-
Vietnam	15	13	2	-	-
India	14	10	4	-	-
Somálsko	13	13	-	-	-
Turecko	13	12	-	1	-
Spojené štáty, USA	11	11	-	-	-
Poľsko	9	1	-	6	2
Česko	8	-	-	8	-
Čína	8	8	-	-	-
Kanada	8	8	-	-	-
Rumunsko	8	1	1	6	-
Alžírsko	7	4	1	-	2
Bangladéš	7	7	-	-	-
Irán	7	5	2	-	-
Kórejská republika	7	6	-	1	-
Arménsko	6	6	-	-	-
Brazília	6	6	-	-	-
Bulharsko	6	-	-	5	1
Senegal	6	6	-	-	-
Egypt	4	4	-	-	-
Líbya	4	4	-	-	-
Maďarsko	4	-	2	2	-
Albánsko	3	2	1	-	-
Argentína	3	3	-	-	-
Bielorusko	3	2	1	-	-
Bosna a Hercegovina	3	3	-	-	-
Filipíny	3	3	-	-	-



pokračovanie na nasledujúcej strane



pokračovanie z predchádzajúcej strany (rok 2015)

Štátna príslušnosť	Spolu	Nelegálna migrácia		Ostatné	
		AV	SV	AV	SV
Kórejská ľudovodemokratická republika	3	3	-	-	-
Libanon	3	3	-	-	-
Nemecko	3	-	1	2	-
Nigéria	3	3	-	-	-
Saudská Arábia	3	3	-	-	-
Tunisko	3	3	-	-	-
Austrália	2	2	-	-	-
Kamerun	2	1	-	1	-
Kazachstan	2	2	-	-	-
Kongo	2	2	-	-	-
Maroko	2	2	-	-	-
Mexiko	2	2	-	-	-
Palestína	2	1	-	1	-
Rakúsko	2	-	-	-	2
Svätý Krištof a Nevis	2	2	-	-	-
Azerbajdžan	1	1	-	-	-
Eritrea	1	1	-	-	-
Francúzsko	1	-	-	1	-
Gambia	1	1	-	-	-
Ghana	1	1	-	-	-
Guinea	1	1	-	-	-
Chorvátsko	1	-	-	1	-
Izrael	1	1	-	-	-
Jordánsko	1	1	-	-	-
Keňa	1	1	-	-	-
Konžská demokratická republika	1	1	-	-	-
Kuba	1	1	-	-	-
Litva	1	-	-	-	1
Mali	1	1	-	-	-
Mongolsko	1	1	-	-	-
Nezistená štátna príslušnosť	1	1	-	-	-
Nepál	1	1	-	-	-
Sudán	1	1	-	-	-
Turkménsko	1	1	-	-	-
Uzbekistan	1	1	-	-	-
SPOLU	1 720	1 485	176	49	10

Vydané rozhodnutia o vyhostení za obdobie roka 2014

Štátna príslušnosť	Spolu	Nelegálna migrácia		Ostatné	
		AV	SV	AV	SV
Ukrajina	501	413	74	12	2
Afganistan	75	75	-	-	-
Srbsko	34	30	-	3	1
Vietnam	31	31	-	-	-
Rusko	29	26	2	1	-
Sýria	25	25	-	-	-
Oblasti inde nešp. (Kosovo)	22	20	1	1	-
Čína	21	18	1	2	-
Líbya	18	18	-	-	-
Gruzínsko	15	15	-	-	-
Kórejská republika	14	13	-	1	-
Maďarsko	13	-	8	5	-
Rumunsko	13	-	1	11	1
Spojené štáty, USA	13	13	-	-	-
Česko	12	-	-	9	3
Macedónsko	12	12	-	-	-
Pakistan	10	9	-	1	-
Palestína	10	10	-	-	-
India	9	9	-	-	-
Nigéria	9	9	-	-	-
Turecko	8	7	-	1	-
Bangladéš	7	7	-	-	-
Bielorusko	7	7	-	-	-
Bosna a Hercegovina	7	6	1	-	-
Thajsko	7	7	-	-	-
Alžírsko	6	5	1	-	-
Brazília	6	6	-	-	-
Moldavsko	6	6	-	-	-
Bulharsko	5	-	-	5	-
Kanada	5	5	-	-	-
Saudská Arábia	5	5	-	-	-
Somálsko	5	5	-	-	-
Albánsko	4	2	2	-	-
Irak	4	4	-	-	-
Izrael	4	3	1	-	-
Eritrea	3	3	-	-	-
Irán	3	3	-	-	-
Konžská demokratická republika	3	3	-	-	-
Mexiko	3	3	-	-	-



pokračovanie na nasledujúcej strane



pokračovanie z predchádzajúcej strany (rok 2014)

Štátna príslušnosť	Spolu	Nelegálna migrácia		Ostatné	
		AV	SV	AV	SV
Angola	2	2	-	-	-
Austrália	2	2	-	-	-
Čile	2	1	-	1	-
Egypt	2	2	-	-	-
Gambia	2	2	-	-	-
Kazachstan	2	2	-	-	-
Keňa	2	2	-	-	-
Kolumbia	2	2	-	-	-
Poľsko	2	-	-	2	-
Stredoafriická republika	2	2	-	-	-
Tunisko	2	1	-	1	-
Argentína	1	-	-	1	-
Arménsko	1	1	-	-	-
Azerbajdžan	1	-	-	1	-
Belgicko	1	-	-	1	-
Botswana	1	1	-	-	-
Čierna Hora	1	1	-	-	-
Filipíny	1	1	-	-	-
Grécko	1	-	-	1	-
Hongkong	1	1	-	-	-
Japonsko	1	1	-	-	-
Komory	1	1	-	-	-
Kuba	1	1	-	-	-
Libanon	1	-	-	1	-
Maroko	1	1	-	-	-
Mongolsko	1	1	-	-	-
Nemecko	1	-	-	1	-
Namíbia	1	1	-	-	-
Niger	1	-	1	-	-
Pobrežie Slonoviny	1	1	-	-	-
Senegal	1	1	-	-	-
Tadžikistan	1	1	-	-	-
SPOLU	1 027	865	93	62	7

Poznámka:

V tabuľke o vydaných rozhodnutiach o vyhostení je uvedený počet rozhodnutí o AV a SV vydaných cudzincom v hodnotenom období bez ohľadu na to, kedy boli títo cudzinci zadržaní (bez ohľadu na právoplatnosť rozhodnutia).

- **Nelegálna migrácia AV/SV** – ide o cudzincov, ktorým bolo vydané rozhodnutie o AV a SV týkajúce sa nelegálnej migrácie, t.j. NPŠH a NP.
- **Ostatné** – ide o cudzincov, ktorým bolo vydané rozhodnutie o AV, SV orgánmi SR pre porušenie všeobecne záväzných právnych predpisov, ktoré sa netýkajú nelegálnej migrácie.

V tabuľke je uvedená tá štátna príslušnosť, ktorá bola platná v čase vydania rozhodnutia o vyhostení.

Vykonané vyhostenia z územia SR za obdobie roka 2015

Štátna príslušnosť	Spolu	AV		SV	
		z nelegálnej migrácie	ostatné	z nelegálnej migrácie	ostatné
Ukrajina	749	593	4	151	1
Sýria	153	153	-	-	-
Afganistan	80	78	-	2	-
Oblasti inde nešp. (Kosovo)	75	74	-	1	-
Irak	25	25	-	-	-
Rusko	23	19	-	4	-
Bez štátnej príslušnosti	19	19	-	-	-
Gruzínsko	17	17	-	-	-
Moldavsko	15	13	-	2	-
Somálsko	13	13	-	-	-
Vietnam	12	8	-	4	-
Pakistan	7	7	-	-	-
Bangladéš	6	6	-	-	-
Srbsko	6	4	1	1	-
Arménsko	5	5	-	-	-
India	5	4	-	1	-
Irán	5	3	-	2	-
Alžírsko	4	1	-	1	2
Macedónsko	4	2	-	2	-
Čína	3	3	-	-	-
Kórejská ľudovodemokr. rep.	3	3	-	-	-
Bielorusko	2	1	-	1	-
Brazília	2	2	-	-	-
Kazachstan	2	2	-	-	-
Maďarsko	2	-	-	2	-
Rakúsko	2	-	-	-	2
Tunisko	2	2	-	-	-
Turecko	2	2	-	-	-
Albánsko	1	-	-	1	-
Azerbajdžan	1	1	-	-	-
Bosna a Hercegovina	1	-	-	1	-
Bulharsko	1	-	-	-	1
Česko	1	-	-	-	1
Gambia	1	1	-	-	-
Jordánsko	1	1	-	-	-
Kamerun	1	1	-	-	-
Libanon	1	1	-	-	-
Litva	1	-	-	-	1
Maroko	1	1	-	-	-
Mongolsko	1	-	-	1	-
Nemecko	1	-	-	1	-
Rumunsko	1	-	-	1	-
Saudská Arábia	1	1	-	-	-
Sudán	1	1	-	-	-
Turkménsko	1	1	-	-	-
Uzbekistan	1	1	-	-	-
SPOLU	1 261	1 069	5	179	8

Poznámka:

V tabuľke sa uvádza počet všetkých výkonov rozhodnutí o administratívnom a súdnom vyhostení cudzincov z územia SR (proces vrátenia sa cudzinca – bez ohľadu na to, či ide o dobrovoľné splnenie povinnosti návratu alebo nútený návrat), ktoré sa uskutočnili v hodnotenom období, bez ohľadu na to, kedy boli títo cudzinci zadržaní a bez ohľadu na to, kedy im bolo rozhodnutie o vyhostení vydané. Zahrnuté sú aj tie výkony rozhodnutí o vyhostení, u ktorých rozhodnutie o vyhostení vydal iný členský štát. Uvádza sa tá štátna príslušnosť, ktorá bola platná v čase výkonu vyhostenia.

Vykonané vyhostenia z územia SR za obdobie roka 2014

Štátna príslušnosť	Spolu	AV		SV	
		z nelegálnej migrácie	ostatné	z nelegálnej migrácie	ostatné
Ukrajina	468	381	8	77	2
Afganistan	71	71	-	-	-
Vietnam	27	23	-	4	-
Sýria	23	23	-	-	-
Oblasti inde nešp. (Kosovo)	19	17	1	1	-
Rusko	16	14	-	2	-
Gruzínsko	13	13	-	-	-
Maďarsko	8	-	-	8	-
India	6	6	-	-	-
Moldavsko	6	6	-	-	-
Palestína	6	6	-	-	-
Čína	5	4	-	1	-
Turecko	5	5	-	-	-
Macedónsko	4	3	-	1	-
Somálsko	4	4	-	-	-
Bielorusko	3	3	-	-	-
Irak	3	3	-	-	-
Mexiko	3	3	-	-	-
Angola	2	2	-	-	-
Albánsko	2	-	-	2	-
Bangladéš	2	2	-	-	-
Bosna a Hercegovina	2	2	-	-	-
Česko	2	-	-	-	2
Keňa	2	2	-	-	-
Líbya	2	2	-	-	-
Nigéria	2	1	-	1	-
Pakistan	2	2	-	-	-
Srbsko	2	1	-	-	1
Brazília	1	1	-	-	-
Egypt	1	1	-	-	-
Gambia	1	1	-	-	-
Irán	1	1	-	-	-
Izrael	1	-	-	1	-
Kolumbia	1	1	-	-	-
Konžská demokratická rep.	1	1	-	-	-
Mongolsko	1	1	-	-	-
Namíbia	1	1	-	-	-
Rumunsko	1	-	-	1	-
Saudská Arábia	1	1	-	-	-
Senegal	1	1	-	-	-
Spojené štáty, USA	1	1	-	-	-
Tadžikistan	1	1	-	-	-
Tunisko	1	1	-	-	-
SPOLU	725	612	9	99	5

Vykonané vyhostenia z územia SR podľa krajiny návratu za obdobie rokov: 2014 a 2015

	Spolu	Z NELEGÁLNEJ MIGRÁCIE		OSTATNÉ	
		do tretej krajiny	do členského štátu	do tretej krajiny	do členského štátu
2014	725	667	44	11	3
2015	1 261	979	269	5	8

Vykonané vyhostenia z územia SR z nelegálnej migrácie do tretej krajiny podľa typu a spôsobu návratu za obdobie roka 2015

Štátna príslušnosť	Spolu	NÚTENÉ NÁVRATY		DOBROVOLNÉ NÁVRATY		
		na Ukrajinu	letecky	Dobrovoľný odchod		Asistovaný dobrovoľný návrat (IOM)
				po splnení povinnosti vycestovať	na HP pri výstupe zo SR	
Ukrajina	742	165	-	56	521	-
Oblasti inde nešp. (Kosovo)	49	-	1	-	-	48
Afganistan	35	33	-	-	-	2
Irak	21	5	1	-	-	15
Rusko	20	12	2	2	4	-
Gruzínsko	17	12	4	-	-	1
Moldavsko	15	9	2	-	4	-
Somálsko	13	11	-	-	-	2
Vietnam	12	5	6	-	-	1
Sýria	8	8	-	-	-	-
Arménsko	5	5	-	-	-	-
India	5	-	4	-	-	1
Macedónsko	4	-	3	-	1	-
Bangladéš	3	3	-	-	-	-
Srbsko	3	-	3	-	-	-
Bielorusko	2	-	1	-	1	-
Brazília	2	-	-	-	-	2
Čína	2	-	-	-	-	2
Kazachstan	2	1	1	-	-	-
Maďarsko	2	2	-	-	-	-
Pakistan	2	1	1	-	-	-
Tunisko	2	-	-	-	-	2
Turecko	2	2	-	-	-	-
Alžírsko	1	-	1	-	-	-
Azerbajdžan	1	-	-	-	1	-
Bosna a Hercegovina	1	-	1	-	-	-
Irán	1	-	-	-	-	1
Kamerun	1	-	1	-	-	-
Libanon	1	-	-	-	-	1
Mongolsko	1	-	1	-	-	-
Rumunsko	1	1	-	-	-	-
Saudská Arábia	1	-	1	-	-	-
Turkménsko	1	-	-	-	1	-
Uzbekistan	1	-	-	1	-	-
SPOLU	979	275	34	59	533	78

Vykonané vyhostenia z územia SR z nelegálnej migrácie do tretej krajiny podľa typu a spôsobu návratu za obdobie roka 2014

Štátna príslušnosť	Spolu	NÚTENÉ NÁVRATY		DOBROVOLNÉ NÁVRATY		
		na Ukrajinu	letecky	Dobrovoľný odchod		Asistovaný dobrovoľný návrat (IOM)
				po splnení povinnosti vycestovať	na HP pri výstupe zo SR	
Ukrajina	458	102	-	56	290	10
Afganistan	70	70	-	-	-	-
Vietnam	26	9	6	-	-	11
Rusko	14	2	-	1	9	2
Gruzínsko	13	5	5	-	-	3
Sýria	11	11	-	-	-	-
Maďarsko	7	7	-	-	-	-
India	6	-	-	-	-	6
Moldavsko	6	2	-	-	1	3
Palestína	6	5	1	-	-	-
Macedónsko	4	-	1	-	-	3
Oblasti inde nešp. (Kosovo)	4	-	3	-	-	1
Somálsko	4	4	-	-	-	-
Turecko	4	1	1	-	-	2
Bielorusko	3	-	-	-	3	-
Irak	3	-	-	-	-	3
Mexiko	3	-	-	-	-	3
Albánsko	2	-	2	-	-	-
Angola	2	1	1	-	-	-
Bangladéš	2	2	-	-	-	-
Čína	2	-	1	-	-	1
Keňa	2	-	-	-	-	2
Nigéria	2	-	1	-	-	1
Bosna a Hercegovina	1	-	1	-	-	-
Brazília	1	-	-	-	-	1
Egypt	1	-	-	-	-	1
Izrael	1	-	1	-	-	-
Konžská dem. rep.	1	1	-	-	-	-
Líbya	1	-	1	-	-	-
Namíbia	1	-	-	-	-	1
Pakistan	1	-	-	-	-	1
Rumunsko	1	1	-	-	-	-
Senegal	1	-	-	1	-	-
Spojené štáty, USA	1	-	-	1	-	-
Srbsko	1	-	-	-	-	1
Tadžikistan	1	1	-	-	-	-
SPOLU	667	224	25	59	303	56

Poznámky:

Núteným návratom do tretej krajiny sa rozumie výkon rozhodnutia o administratívnom alebo súdnom vyhostení prostredníctvom eskorty útvarom PZ: a) na Ukrajinu alebo b) letecky do tretej krajiny. Takýto výkon rozhodnutia o AV/SV môže byť zároveň readmisiou, ak ide o osobu odovzdanú v súlade s readmisnou dohodou.

Dobrovoľným odchodom do tretej krajiny sa rozumie: a) dobrovoľné splnenie povinnosti vycestovať z územia SR v lehote stanovenej na tento účel vo vydanom rozhodnutí o AV z dôvodu zistenia neoprávneného pobytu vo vnútrozemí (splnenie povinnosti bolo zaznamenané na hraničnom priechode na vonkajšej hranici) alebo b) opustenie územia SR pri zistení neoprávneného pobytu na hraničnom priechode pri výstupe cudzinca v smere zo SR, za ktoré bolo cudzincovi vydané rozhodnutie o AV.

V údajoch za rok 2015 v stĺpci „asistovaný dobrovoľný návrat (IOM)“ nie sú zahrnutí 11 štátni príslušníci Kosova, na ktorých sa vzťahoval program asistovaných dobrovoľných návratov, ktorý však zneužili. V skutočnosti nedošlo k dobrovoľnému návratu do krajiny pôvodu.

Vykonané vyhostenia z územia SR z nelegálnej migrácie do členského štátu podľa spôsobu návratu za obdobie roka 2015

Štátna príslušnosť	Spolu	v súlade s readmisnou dohodou	v súlade s Dublinským nariadením	iný spôsob výkonu
Sýria	145	145	-	-
Afganistan	45	43	2	-
Oblasti inde nešp. (Kosovo)	26	23	3	-
Bez štátnej príslušnosti	19	19	-	-
Pakistan	5	5	-	-
Irak	4	4	-	-
Irán	4	2	2	-
Bangladéš	3	2	1	-
Kórejská ľudovodemokratická republika	3	3	-	-
Rusko	3	1	-	2
Srbsko	2	-	-	2
Ukrajina	2	-	-	2
Albánsko	1	-	-	1
Alžírsko	1	1	-	-
Čína	1	-	-	1
Gambia	1	1	-	-
Jordánsko	1	-	-	1
Maroko	1	1	-	-
Nemecko	1	-	-	1
Sudán	1	-	1	-
SPOLU	269	250	9	10

Vykonané vyhostenia z územia SR z nelegálnej migrácie do členského štátu podľa spôsobu návratu za obdobie roka 2014

Štátna príslušnosť	Spolu	v súlade s readmisnou dohodou	v súlade s Dublinským nariadením	iný spôsob výkonu
Oblasti inde nešp. (Kosovo)	14	13	1	-
Sýria	12	12	-	-
Čína	2	2	-	-
Rusko	2	2	-	-
Afganistan	1	1	-	-
Bosna a Hercegovina	1	1	-	-
Čína	1	-	-	1
Gambia	1	-	-	1
Irán	1	-	1	-
Kolumbia	1	1	-	-
Líbya	1	1	-	-
Maďarsko	1	-	-	1
Mongolsko	1	1	-	-
Pakistan	1	1	-	-
Saudská Arábia	1	-	-	1
Tunisko	1	-	1	-
Turecko	1	1	-	-
Vietnam	1	1	-	-
SPOLU	44	37	3	4

Poznámka:

Všetky spôsoby návratu do členského štátu uvedené v tabuľke sú nútenými návratmi.

Iný spôsob výkonu - výkon rozhodnutia o administratívnom alebo súdnom vyhostení sa realizuje prostredníctvom eskorty útvarom PZ na územie iného členského štátu, ak cudzinec ktorému bolo vydané rozhodnutie o AV/SV má platný pobyt alebo oprávnenie zdržiavať sa na území tohto členského štátu (krajina vyhostenia).

2.9 Neoprávnený prevoz cigariet na vonkajšej hranici

Prehľad o počte zadržaných kusov cigariet na vonkajšej hranici - § 279 TZ za obdobie jednotlivých mesiacov roka 2015

Kalendárny mesiac	Spolu počet kusov cigariet	Pozemná hranica			Letiská		
		Spolu	Z toho:		Spolu	Z toho:	
			zo SR	do SR		zo SR	do SR
Január	7 160	7 160	-	7 160	-	-	-
Február	3 440	3 440	-	3 440	-	-	-
Marec	3 380	3 380	-	3 380	-	-	-
Apríl	79 000	79 000	-	79 000	-	-	-
Máj	20 060	20 060	-	20 060	-	-	-
Jún	366 000	366 000	-	366 000	-	-	-
Júl	28 040	28 040	-	28 040	-	-	-
August	57 280	57 280	-	57 280	-	-	-
September	120 618	120 618	-	120 618	-	-	-
Október	293 540	293 540	-	293 540	-	-	-
November	4 240	4 240	-	4 240	-	-	-
December	5 160	5 160	-	5 160	-	-	-
SPOLU	987 918	987 918	0	987 918	0	0	0

Zadržané cigarety v pôsobnosti RHCP Sobrance v členení podľa miesta zadržania za obdobie roka 2015

		Počet prípadov	Počet kusov cigariet	Hodnota v €
Cigarety zadržané na hraničnom priechode		29	186 738	25 338,97
Z toho:	v autách	6	3 920	532,89
	vo vlakoch	16	178 600	24 233,09
	u osôb	7	4 218	572,99
Cigarety zadržané vo vnútrozemí		15	801 180	79 254,02
Z toho:	v aute	1	1 000	94,69
	v lesnom poraste	12	758 380	72 969,52
	v rieke	2	41 800	6 189,81
SPOLU		44	987 918	104 592,99

Zadržané cigarety v členení podľa jednotlivých útvarov v pôsobnosti RHCP Sobrance a miesta zadržania za obdobie roka 2015

		Počet prípadov	Počet kusov cigariet	Hodnota v €
OHK PZ Zboj		0	0	0
OHK PZ Topoľa		0	0	0
OHK PZ Ulič		1	60 400	5 719,28
Z toho:	vo vnútrozemí v lesnom poraste	1	60 400	5 719,28
OHK PZ Vyšné Nemecké		2	86 200	9 694,45
Z toho:	vo vnútrozemí v lesnom poraste	1	60 000	5 681,40
	vo vnútrozemí v rieke	1	26 200	4 013,05
OHK PZ Ubľa		9	127 500	12 232,21
Z toho:	na hraničnom priechode v autách	6	3 920	532,89
	vo vnútrozemí v lesnom poraste	3	123 580	11 699,32
OHK PZ Podhorod'		1	180 000	17 044,20
Z toho:	vo vnútrozemí v lesnom poraste	1	180 000	17 044,20
OHK PZ Petrovce		1	280 000	26 513,20
Z toho:	vo vnútrozemí v lesnom poraste	1	280 000	26 513,20
OHK PZ Maťovské Vojkovce		9	180 600	24 583,40
Z toho:	na hraničnom priechode vo vlakoch	7	160 000	21 704,82
	vo vnútrozemí v rieke	1	15 600	2 176,76
	vo vnútrozemí v lesnom poraste	1	5 000	701,82
OHK PZ Veľké Slemence		7	4 218	572,99
Z toho:	na hraničnom priechode u osoby	7	4 218	572,99
OHK PZ Čierna nad Tisou		9	18 600	2 528,27
Z toho:	na hraničnom priechode vo vlakoch	9	18 600	2 528,27
MZJ PZ RHCP Sobrance		5	50 400	5 704,99
Z toho:	vo vnútrozemí v lesnom poraste	4	49 400	5 610,30
	vo vnútrozemí v aute	1	1 000	94,69
SPOLU		44	987 918	104 592,99

2.10 Pozitívne lustrácie v pátracích evidenciách

Prehľad o počte realizovaných osôb, dopravných prostriedkov a vecí na základe pátrania a blokovania za obdobie roka 2015

		Spolu	Z toho:				
			RHCP Bratislava	RHCP B. Bystrica	RHCP Prešov	RHCP Sobrance	
osoby	Spolu	641	188	11	124	318	
	SIS	štátni príslušníci tretích krajín	282	28	2	12	240
		občania EÚ	172	67	4	37	64
	PATROS a INTERPOL	štátni príslušníci tretích krajín	20	9	-	2	9
občania EÚ		167	84	5	73	5	
dopravné prostriedky	Spolu	123	0	0	0	123	
	PATRMV a INTERPOL		33	-	-	-	33
	SIS		90	-	-	-	90
veci (vrátane dokladov)	Spolu	269	59	3	36	171	
	PATRDOC a INTERPOL		116	33	1	24	58
	SIS		153	26	2	12	113
osoby, dopravné prostriedky a veci	Spolu	16	1	0	0	15	
	IBO		16	1	-	-	15

Prehľad o počte realizovaných osôb, dopravných prostriedkov a vecí na základe pátrania a blokovania za obdobie roka 2014

		Spolu	Z toho:				
			RHCP Bratislava	RHCP B. Bystrica	RHCP Prešov	RHCP Sobrance	
osoby	Spolu	537	163	6	107	261	
	SIS	štátni príslušníci tretích krajín	262	36	6	16	204
		občania EÚ	93	37	-	6	50
	PATROS a INTERPOL	štátni príslušníci tretích krajín	15	6	-	5	4
občania EÚ		167	84	-	80	3	
dopravné prostriedky	Spolu	77	1	0	0	76	
	PATRMV a INTERPOL		4	1	-	-	3
	SIS		73	-	-	-	73
veci (vrátane dokladov)	Spolu	199	37	0	22	140	
	PATRDOC a INTERPOL		89	29	-	21	39
	SIS		110	8	-	1	101
osoby, dopravné prostriedky a veci	Spolu	6	0	0	0	6	
	IBO		6	-	-	-	6



Spracoval:

Odbor analýzy rizík a koordinácie

Úradu hraničnej a cudzineckej polície

Prezídia Policajného zboru

Ružinovská 1/B, 812 72 Bratislava

Tel: +421961050790, Fax: +421961059170

Email: uhcp@minv.sk

Internet: <http://www.minv.sk/?uhcp>

Intranet: <http://bratislava.intra.minv.sk/lokality/uhcp>