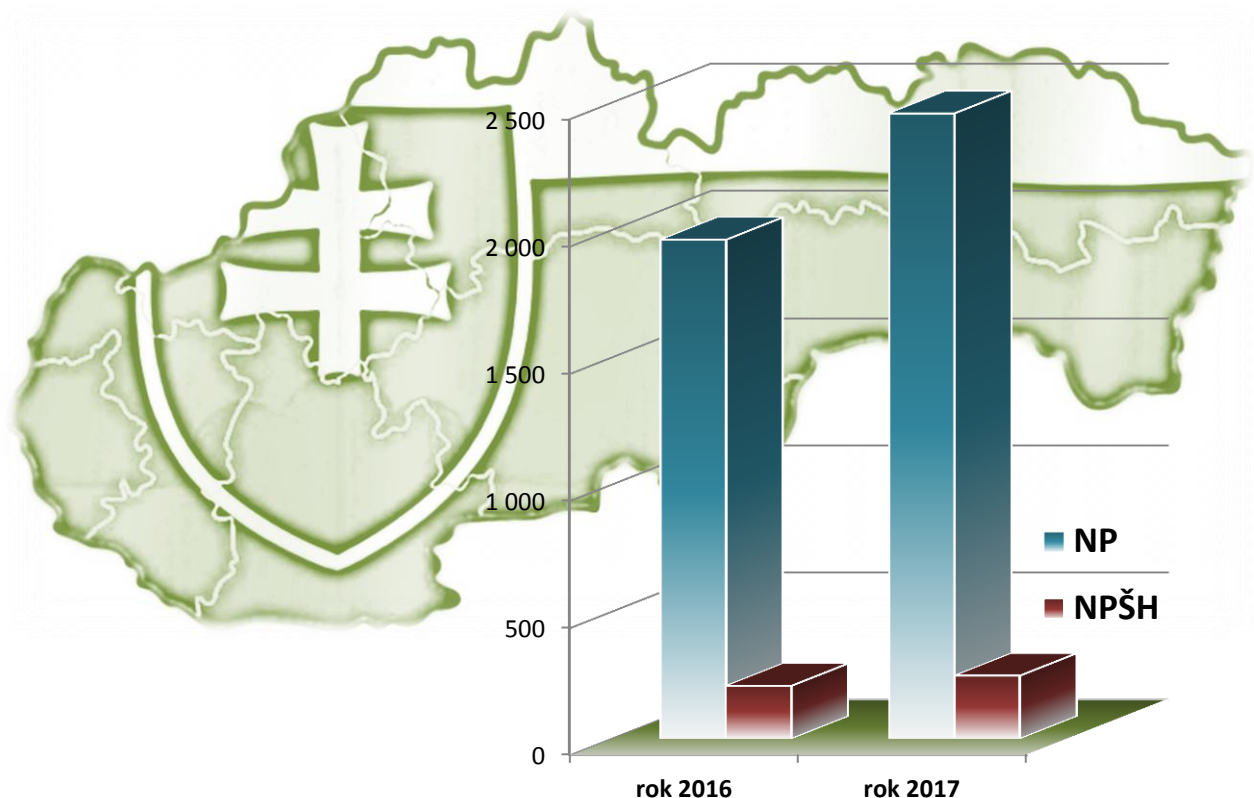


Prezídium Policajného zboru

Úrad hraničnej a cudzineckej polície

# Štatistický prehľad legálnej a nelegálnej migrácie v Slovenskej republike



# 2017



## OBSAH

<b>1</b>	<b>LEGÁLNA MIGRÁCIA .....</b>	<b>7</b>
1.1	Legálna migrácia podľa štátnej hranice.....	7
1.2	Pobyty cudzincov na území SR.....	9
1.3	Víza .....	21
<b>2</b>	<b>NELEGÁLNA MIGRÁCIA .....</b>	<b>26</b>
2.1	Neoprávnené prekročenie štátnej hranice SR.....	32
2.2	Neoprávnený pobyt na území SR .....	42
2.3	Maloletí bez sprievodu zadržaní pri NPŠH a NP .....	67
2.4	Žiadosti o azyl.....	69
2.5	Falšovanie a pozmeňovanie cestovných, pobytových a iných dokumentov.....	74
2.6	Odopretie vstupu.....	79
2.7	Prevádzачstvo a obchodovanie s ľuďmi.....	85
2.8	Návratová politika a prijatí cudzinci na územie SR .....	90
2.8.1	Readmisia .....	90
2.8.2	Dobrovoľné návraty.....	93
2.8.3	Dublinské transfery .....	94
2.8.4	Útvary policajného zaistenia pre cudzincov .....	97
2.8.5	Vydanie a výkon rozhodnutia o vyhostení .....	100
2.9	Neoprávnený prevoz cigariet na vonkajšej hranici.....	111
2.10	Pozitívne lustrácie v pátracích evidenciách .....	113

## POUŽITÉ SKRATKY

ADN – asistovaný dobrovoľný návrat prostredníctvom IOM  
AV – administratívne vyhostenie  
CD – cestovný doklad  
DD – Detský domov  
ES – Európske spoločenstvo  
EÚ – Európska únia  
GK SR – Generálny konzulát SR  
HP – hraničný priechod  
IBO – Evidencia blokovaných osôb, dopravných prostriedkov a vecí na hraničných priechodoch  
IDK – identifikačná karta  
IOM – Medzinárodná organizácia pre migráciu  
IS – informačný systém  
MBS – maloletý bez sprievodu  
MJ PZ – Mobilná jednotka PZ  
MÚ MV SR – Migračný úrad MV SR  
MV SR – Ministerstvo vnútra SR  
MZVaEZ SR – Ministerstvo zahraničných vecí a európskych záležitostí SR  
MZJ PZ – Mobilná zásahová jednotka PZ  
NCD – náhradný cestovný doklad  
NVIS – Národný vízový informačný systém  
NJBPNM – Národná jednotka boja proti nelegálnej migrácii  
NPŠH – Neoprávnené prekročenie štátnej hranice  
NP – Neoprávnený pobyt  
OA PZ – Oddelenie azylu PZ  
OACD – Oddelenie analýzy cestovných dokladov  
OCP PZ – Oddelenie cudzineckej polície PZ  
OCP ÚHCP – Odbor cudzineckej polície ÚHCP  
OCVO – Oddelenie centrálného vízového orgánu  
OHK PZ – Oddelenie hraničnej kontroly PZ  
OR PZ – Okresné riaditeľstvo PZ  
PATRDOC – pátranie po dokumentoch  
PATROS – pátranie po osobách  
PATRMV – pátranie po motorových vozidlách  
PNP – povolenie na pobyt  
PP – priechodová pečiatka  
P PZ – Prezídium Policajného zboru  
PZ – Policajný zbor  
RHCP – Riaditeľstvo hraničnej a cudzineckej polície  
SIS – Schengenský informačný systém  
SR – Slovenská republika  
SV – súdne vyhostenie  
TZ – Trestný zákon  
ÚHCP – Úrad hraničnej a cudzineckej polície  
ÚPZC – Útvar policajného zaistenia pre cudzincov  
VIS – Vízový informačný systém

## DEFINÍCIE POUŽITÝCH POJMOV

**a) vnútorné hranice** - sú úseky štátnej hranice SR, ktoré sú spoločnými pozemnými hranicami medzi členskými štátmi Schengenského priestoru – tvoria ich úseky štátnej hranice SR s Rakúskom, Maďarskom, Českom, Poľskom a letiská pre vnútorné linky (lety výlučne na územia členských štátov alebo z ich území a bez pristátia na území tretej krajiny),

**b) vonkajšie hranice** - sú úseky štátnej hranice SR, ktoré sú spoločnou pozemnou hranicou s nečlenským štátom a letiská, ak nie sú vnútornými hranicami; tvorí ich **pozemná hranica** – štátna hranica SR s Ukrajinou a **letiská**,

**c) neoprávnené prekročenie štátnej hranice – vonkajšia hranica (pozemná, letiská)** – v tejto kategórii sú zahrnuté všetky konania cudzincov, ktorí neoprávnenne prekročili, alebo sa pokúsili neoprávnenne prekročiť hranicu SR bez ohľadu na smer prekročenia, pričom čas medzi ich zadržaním a prekročením hranice je menší ako 48 hodín a na území SR boli zadržaní hliadkou, ktorej úlohou je kontrola hraníc.

Do kategórie NPŠH sú zahrnuté aj prípady readmisie, keď cudzinci boli zadržaní mimo územia SR útvarom iného štátu a na územie SR boli vrátení na základe readmisnej dohody po neoprávnenom prekročení hranice zo SR,

**d) neoprávnený pobyt na území SR** - v tejto kategórii sú zahrnuté všetky konania cudzincov, ktorí sa na území SR zdržiavajú v rozpore so zákonom, osobitným predpisom alebo medzinárodnou zmluvou, bez ohľadu na skutočnosť, či vstúpili alebo sa zdržiavali na území SR oprávnenne alebo neoprávnenne, alebo ak takáto skutočnosť bola zistená počas hraničnej kontroly na výstupe z územia SR na vonkajšej hranici, okrem pokusu o NPŠH.

### Členenie neoprávneného pobytu:

#### - vo vnútrozemí:

- **po legálnom vstupe do SR** - do tejto skupiny sú zaraďovaní cudzinci, ktorí boli zadržaní vo vnútrozemí z dôvodu neoprávneného pobytu na našom území, ktorí vstúpili (resp. mohli vstúpiť) na územie SR legálne, ale v čase zistenia sa nachádzali na našom území neoprávnenne (prekročenie doby stanovenej vo víze, v povolení na pobyt, vykonávanie nelegálnej práce ...),
- **po nelegálnom vstupe do SR**- do tejto skupiny sú zaraďovaní cudzinci, ktorí boli zadržaní vo vnútrozemí z dôvodu neoprávneného pobytu na našom území, ktorých vstup na územie SR cez vonkajšiu alebo vnútornú hranicu bol nelegálny,
- **po nezistenom vstupe do SR** - do tejto skupiny sú zaraďovaní cudzinci, ktorí boli zadržaní vo vnútrozemí z dôvodu neoprávneného pobytu na našom území, ale nebolo vierohodne preukázané, že ich vstup na územie SR bol buď legálny alebo nelegálny,

- **na vnútorných hraniciach** - do tejto skupiny sú zaraďovaní štátni príslušníci tretích krajín, ktorí boli zadržaní hliadkou SR pri náhodnej kontrole vnútro-schengenských letov alebo pri kontrole v rámci dočasného obnovenia kontroly vnútorných hraníc,

- **na hraničnom priechode pri výstupe zo SR** v členení na pozemnú hranicu a letiská (mimo-schengenské linky) – do tejto skupiny sú zaraďovaní cudzinci, ktorých neoprávnený pobyt na území SR bol zistený počas hraničnej kontroly na výstupe z územia SR,

- **po vrátení z iného členského štátu** – do tejto skupiny sú zaraďovaní cudzinci, ktorí boli zadržaní mimo územia SR útvarom iného štátu a na územie SR boli vrátení na základe

Dublinského nariadenia a neboli predtým zadržaní na neoprávnenom pobyte alebo na základe readmisných dohôd,

**e) odopretie vstupu štátnemu príslušníkovi tretej krajiny** – sú tu zaraďovaní štátni príslušníci tretích krajín (okrem tých, ktorí sú rodinnými príslušníkmi občanov Únie), ktorým bol na hraničnom priechode formálne odopretý vstup na územie SR z dôvodov uvedených v článku 14 nariadenia Európskeho parlamentu a Rady (EÚ) 2016/399, ktorým sa ustanovuje kódex Únie o pravidlách upravujúcich pohyb osôb cez hranice (Kódex schengenských hraníc),

**f) zamietnutie vstupu občanovi Únie a rodinnému príslušníkovi občana Únie** - sú tu zaraďovaní občania Únie a rodinní príslušníci občanov Únie, ktorým bol na hraničnom priechode zamietnutý vstup na územie SR podľa ustanovenia § 11 zákona č. 404/2011 Z. z. o pobyte cudzincov a o zmene a doplnení niektorých zákonov v znení neskorších predpisov (ďalej len „zákon o pobyte cudzincov“),

**g) cudzinec** je každý, kto nie je štátnym občanom Slovenskej republiky,

**h) občan EÚ** je každý, kto nie je štátnym občanom SR a je štátnym občanom niektorého členského štátu (členským štátom sa rozumie členský štát EÚ, iný štát, ktorý je zmluvnou stranou Dohody o Európskom hospodárskom priestore a Švajčiarsko),

**i) štátny príslušník tretej krajiny** - je každá osoba, ktorá nie je štátnym občanom SR, ani občanom EÚ (štátnym príslušníkom tretej krajiny sa rozumie aj osoba bez štátnej príslušnosti),

**j) nelegálny migrant** - je osoba zadržaná za neoprávnené prekročenie štátnej hranice SR alebo neoprávnený pobyt na území SR,

**k) readmisia týkajúca sa nelegálnej migrácie** - je odovzdanie a prijatie osôb podľa readmisných dohôd, ak predtým došlo k neoprávnenému prekročeniu štátnej hranice SR alebo k neoprávnenému pobytu po nelegálnom vstupe takýmito osobami,

**l) vízum** – povolenie členského štátu schengenského priestoru (ďalej len „členský štát“), ktoré sa vyžaduje pre tranzit alebo vstup s cieľom predpokladaného pobytu v členskom štáte alebo v niekoľkých členských štátoch. Charakter víza sa určí v súlade s týmito pojmami:

- **schengenské vízum typu A (letiskové tranzitné vízum)** – vízum platné na tranzit cez medzinárodné tranzitné priestory jedného alebo viacerých letísk členských štátov,

- **schengenské vízum typu C (jednotné vízum, vízum s obmedzenou územnou platnosťou)** - povolenie udelené členským štátom na tranzit cez územie členských štátov alebo plánovaný pobyt na ich území v trvaní nie viac ako 90 dní v rámci akéhokoľvek 180-dňového obdobia a na tranzit cez medzinárodné tranzitné priestory letísk členských štátov,

- **národné vízum typu D (dlhodobé)** - povolenie udelené členským štátom, ktoré sa vyžaduje pre vstup s cieľom predpokladaného pobytu v tomto členskom štáte na obdobie dlhšie ako tri mesiace, najviac na jeden rok.

# 1 LEGÁLNA MIGRÁCIA

## 1.1 Legálna migrácia podľa štátnej hranice

Prehľad o počte osôb a dopravných prostriedkov, ktoré legálne prekročili vonkajšiu hranicu, podľa smeru pohybu za obdobie rokov: 2016 a 2017

		2016		2017	
		zo SR	do SR	zo SR	do SR
POZEMNÁ HRANICA	<b>Počet osôb podľa smeru pohybu spolu</b>	<b>1 058 712</b>	<b>1 104 749</b>	<b>1 233 582</b>	<b>1 246 469</b>
	Z toho:				
	občania EÚ a občania SR	466 687	467 622	467 695	466 334
	štátni príslušníci tretích krajín	592 025	637 127	765 887	780 135
	<b>Počet osôb spolu</b>	<b>2 163 461</b>		<b>2 480 051</b>	
	<b>Počet dopravných prostriedkov podľa smeru pohybu spolu</b>	<b>389 661</b>	<b>393 893</b>	<b>410 135</b>	<b>402 975</b>
	Z toho:				
	osobné automobily	328 059	324 983	340 812	329 338
	autobusy	5 554	5 678	6 857	6 960
	nákladné automobily	49 230	56 404	55 637	59 858
osobné vlaky	1 465	1 465	1 460	1 460	
nákladné vlaky	5 353	5 363	5 369	5 359	
<b>Počet dopravných prostriedkov spolu</b>	<b>783 554</b>		<b>813 110</b>		
LETISKÁ	<b>Počet osôb podľa smeru pohybu spolu</b>	<b>651 279</b>	<b>653 392</b>	<b>775 278</b>	<b>772 446</b>
	Z toho:				
	občania EÚ a občania SR	585 078	586 557	658 215	654 602
	štátni príslušníci tretích krajín	66 201	66 835	117 063	117 844
	<b>Počet osôb spolu</b>	<b>1 304 671</b>		<b>1 547 724</b>	
<b>Počet dopravných prostriedkov (lietadiel) podľa smeru pohybu spolu</b>	5 624	5 615	6 638	6 632	
<b>Počet dopravných prostriedkov (lietadiel) spolu</b>	<b>11 239</b>		<b>13 270</b>		
<b>Spolu počet osôb</b>	<b>3 468 132</b>		<b>4 027 775</b>		
<b>Spolu počet dopravných prostriedkov</b>	<b>794 793</b>		<b>826 380</b>		

Poznámka:

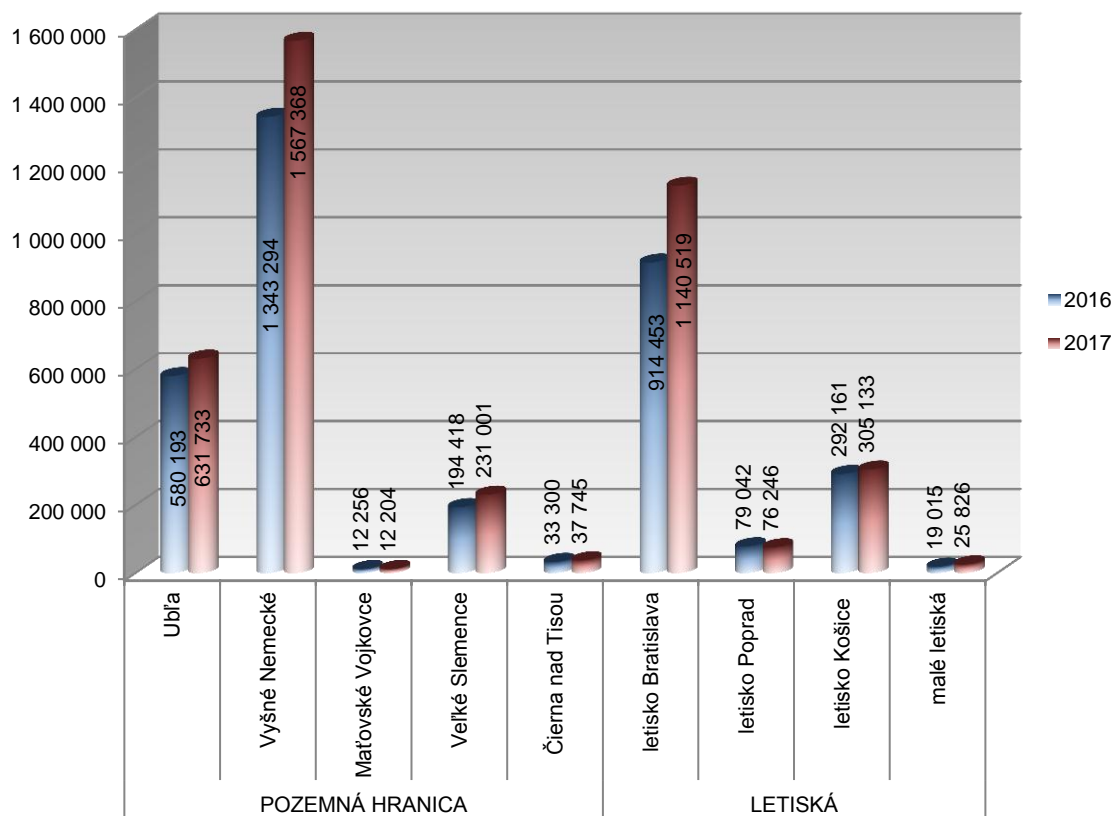
Pri letiskách sú do počtov zahrnuté len lietadlá a cestujúci na mimo-schengenských linkách.

**Prehľad o počte osôb a dopravných prostriedkov, ktoré legálne prekročili vonkajšiu hranicu, podľa jednotlivých hraničných priechodov za obdobie rokov: 2016 a 2017**

		2016		2017	
		Osoby	Dopravné prostriedky	Osoby	Dopravné prostriedky
<b>POZEMNÁ HRANICA</b>	Ubl'a	580 193	229 471	631 733	234 256
	Vyšné Nemecké	1 343 294	540 437	1 567 368	565 206
	Maťovské Vojkovce	12 256	6 807	12 204	6 665
	Veľké Slemence	194 418	-	231 001	-
	Čierna nad Tisou	33 300	6 839	37 745	6 983
<b>LETISKÁ</b>	letisko Bratislava	914 453	7 535	1 140 519	9 601
	letisko Poprad	79 042	574	76 246	577
	letisko Košice	292 161	2 763	305 133	2 695
	malé letiská*	19 015	367	25 826	397
<b>SPOLU</b>		<b>3 468 132</b>	<b>794 793</b>	<b>4 027 775</b>	<b>826 380</b>

\* malé letiská (letiská Piešťany, Sliac, Nitra, Žilina a Prievidza sú hraničné priechody na malých letiskách podľa Úradného vestníka EÚ C 134)

**Prehľad o počte osôb, ktoré legálne prekročili vonkajšiu hranicu, podľa jednotlivých hraničných priechodov za obdobie rokov: 2016 a 2017**





## 1.2 Pobyty cudzincov na území SR

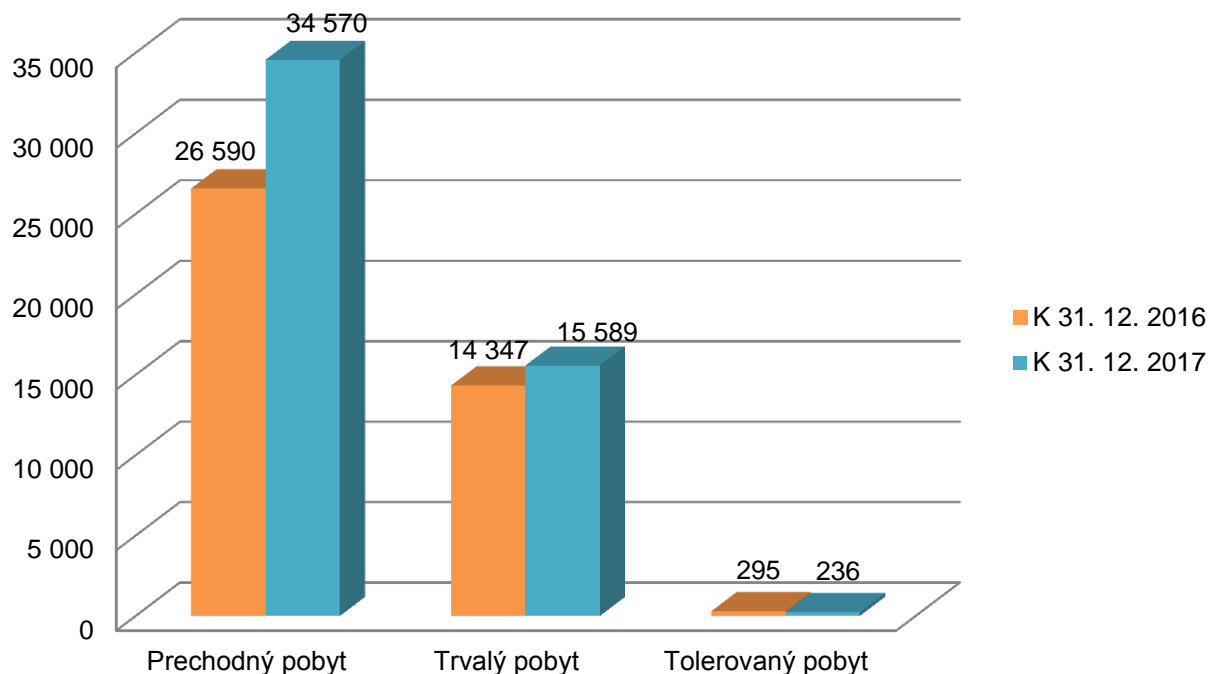
Počet platných pobytov pre cudzincov k 31. 12. 2016 a k 31. 12. 2017

Typ štátnej príslušnosti	k 31. 12. 2016	k 31. 12. 2017
Štátni príslušníci tretích krajín	41 232	50 395
Občania EÚ	52 015	54 056
<b>SPOLU</b>	<b>93 247</b>	<b>104 451</b>

Počet platných pobytov pre štátnych príslušníkov tretích krajín k 31. 12. 2016 a k 31. 12. 2017 podľa druhu pobytu

Druh pobytu	k 31. 12. 2016	k 31. 12. 2017
Prechodný pobyt	26 590	34 570
Trvalý pobyt	14 347	15 589
Tolerovaný pobyt	295	236
<b>SPOLU</b>	<b>41 232</b>	<b>50 395</b>

Počet platných pobytov pre štátnych príslušníkov tretích krajín k 31. 12. 2016 a k 31. 12. 2017 podľa druhu pobytu



**Počet platných pobytov pre štátnych príslušníkov tretích krajín k 31. 12. 2017 - TOP 40**

Štátna príslušnosť	k 31. 12. 2017			
	Počet pobytov spolu	Z toho:		
		Prechodný	Trvalý	Tolerovaný
Ukrajina	16 102	12 135	3 923	44
Srbsko	10 608	9 972	621	15
Rusko	4 331	2 271	2 050	10
Vietnam	3 609	1 876	1 710	23
Čína	2 473	924	1 548	1
Kórejská republika	1 615	1 098	517	-
Irán	1 353	1 248	105	-
Macedónsko	1 030	498	526	6
Spojené štáty, USA	950	389	558	3
Turecko	616	341	271	4
India	476	318	154	4
Bielorusko	442	250	190	2
Izrael	408	331	76	1
Sýria	392	274	113	5
Thajsko	382	235	147	-
Egypt	337	117	217	3
Kazachstan	297	208	88	1
Bosna a Hercegovina	296	172	120	4
Brazília	245	127	118	-
Irak	240	96	136	8
Afganistan	236	119	112	5
Japonsko	199	122	77	-
Mexiko	191	75	114	2
Filipíny	172	89	81	2
Líbya	164	106	56	2
Moldavsko	156	58	77	21
Albánsko	151	36	114	1
Tunisko	151	8	142	1
Kanada	146	57	86	3
Nigéria	141	34	102	5
Libanon	130	46	84	-
Arménsko	118	60	57	1
Azerbajdžan	112	92	18	2
Austrália	105	20	85	-
Palestína	97	56	41	-
Gruzínsko	96	50	43	3
Oblasti inde nešpecifikované (Kosovo)	87	20	67	-
Kirgizsko	81	64	17	-
Kuba	76	6	69	1
Alžírsko	74	11	63	-
ostatné štátne príslušnosti	1 510	561	896	53
<b>SPOLU</b>	<b>50 395</b>	<b>34 570</b>	<b>15 589</b>	<b>236</b>

**Počet platných pobytov pre štátnych príslušníkov tretích krajín k 31. 12. 2016 - TOP 40**

Štátna príslušnosť	k 31. 12. 2016			
	Počet pobytov spolu	Z toho:		
		Prechodný	Trvalý	Tolerovaný
Ukrajina	13 024	9 398	3 582	44
Srbsko	7 232	6 655	559	18
Rusko	4 035	2 176	1 851	8
Vietnam	2 580	884	1 664	32
Čína	2 346	918	1 427	1
Kórejská republika	1 638	1 158	480	-
Irán	1 056	963	92	1
Macedónsko	913	422	487	4
Spojené štáty, USA	910	392	515	3
Turecko	587	342	241	4
Sýria	375	260	96	19
Izrael	373	301	71	1
Bielorusko	356	186	168	2
India	355	206	144	5
Thajsko	319	193	125	1
Egypt	278	88	186	4
Kazachstan	251	176	74	1
Irak	227	87	138	2
Afganistan	226	111	107	8
Bosna a Hercegovina	217	96	118	3
Brazília	206	96	110	-
Mexiko	206	101	103	2
Japonsko	190	119	71	-
Líbya	167	127	38	2
Kanada	150	68	80	2
Tunisko	142	5	136	1
Moldavsko	138	47	72	19
Nigéria	131	23	103	5
Filipíny	130	60	70	-
Albánsko	129	28	99	2
Libanon	121	42	79	-
Arménsko	118	57	59	2
Azerbajdžan	99	83	14	2
Palestína	98	58	40	-
Austrália	84	18	65	1
Gruzínsko	78	34	41	3
Saudská Arábia	75	64	11	-
Somálsko	75	14	19	42
Alžírsko	74	16	58	-
Oblasti inde nešpecifikované (Kosovo)	73	17	56	-
ostatné štátne príslušnosti	1 450	501	898	51
<b>SPOLU</b>	<b>41 232</b>	<b>26 590</b>	<b>14 347</b>	<b>295</b>

**Počet platných pobytov pre štátnych príslušníkov tretích krajín k 31. 12. 2016 a k 31. 12. 2017 podľa krajov a druhu pobytu**

		<b>k 31. 12. 2016</b>	<b>k 31. 12. 2017</b>
<b>Bratislavský kraj</b>		<b>18 132</b>	<b>20 539</b>
Z toho:	Prechodný pobyt	12 835	14 710
	Trvalý pobyt	5 186	5 720
	Tolerovaný pobyt	111	109
<b>Trnavský kraj</b>		<b>3 682</b>	<b>5 812</b>
Z toho:	Prechodný pobyt	2 423	4 409
	Trvalý pobyt	1 183	1 346
	Tolerovaný pobyt	76	57
<b>Trenčiansky kraj</b>		<b>1 983</b>	<b>2 473</b>
Z toho:	Prechodný pobyt	1 119	1 553
	Trvalý pobyt	853	912
	Tolerovaný pobyt	11	8
<b>Nitriansky kraj</b>		<b>2 951</b>	<b>4 033</b>
Z toho:	Prechodný pobyt	1 530	2 527
	Trvalý pobyt	1 410	1 497
	Tolerovaný pobyt	11	9
<b>Žilinský kraj</b>		<b>2 965</b>	<b>3 509</b>
Z toho:	Prechodný pobyt	1 904	2 373
	Trvalý pobyt	1 048	1 125
	Tolerovaný pobyt	13	11
<b>Banskobystrický kraj</b>		<b>2 588</b>	<b>3 455</b>
Z toho:	Prechodný pobyt	1 570	2 348
	Trvalý pobyt	1 011	1 101
	Tolerovaný pobyt	7	6
<b>Prešovský kraj</b>		<b>3 453</b>	<b>4 289</b>
Z toho:	Prechodný pobyt	1 900	2 685
	Trvalý pobyt	1 500	1 583
	Tolerovaný pobyt	53	21
<b>Košický kraj</b>		<b>5 478</b>	<b>6 285</b>
Z toho:	Prechodný pobyt	3 309	3 965
	Trvalý pobyt	2 156	2 305
	Tolerovaný pobyt	13	15
<b>Spolu</b>		<b>41 232</b>	<b>50 395</b>
Z toho:	Prechodný pobyt	26 590	34 570
	Trvalý pobyt	14 347	15 589
	Tolerovaný pobyt	295	236

**Počet platných pobytov pre občanov EÚ k 31. 12. 2017**

Štátna príslušnosť	k 31. 12. 2017
	Počet pobytov
Česko	10 663
Maďarsko	8 057
Rumunsko	7 149
Poľsko	5 748
Nemecko	4 562
Taliansko	2 931
Rakúsko	2 374
Spojené kráľovstvo	2 186
Bulharsko	1 710
Francúzsko	1 451
Chorvátsko	1 273
Španielsko	1 060
Grécko	754
Holandsko	586
Nórsko	563
Portugalsko	442
Belgicko	440
Slovinsko	336
Švédsko	292
Švajčiarsko	255
Írsko	242
Dánsko	211
Lotyšsko	207
Litva	182
Fínsko	164
Island	75
Cyprus	53
Estónsko	39
Malta	31
Luxembursko	18
Lichtenštajnsko	2
<b>SPOLU</b>	<b>54 056</b>

**Počet platných pobytov pre občanov EÚ k 31. 12. 2016**

Štátna príslušnosť	k 31. 12. 2016
	Počet pobytov
Česko	10 317
Maďarsko	7 813
Rumunsko	6 907
Poľsko	5 562
Nemecko	4 380
Taliansko	2 757
Rakúsko	2 334
Spojené kráľovstvo	1 970
Bulharsko	1 789
Francúzsko	1 398
Chorvátsko	1 058
Španielsko	977
Grécko	687
Nórsko	604
Holandsko	548
Belgicko	457
Portugalsko	424
Slovinsko	309
Švédsko	305
Švajčiarsko	249
Írsko	232
Dánsko	212
Lotyšsko	196
Litva	171
Fínsko	162
Island	72
Cyprus	49
Estónsko	39
Malta	26
Luxembursko	9
Lichtenštajnsko	2
<b>SPOLU</b>	<b>52 015</b>

**Počet platných pobytov pre cudzincov podľa druhu pobytu k 31. 12. 2017 – TOP 10**

Prechodný pobyt		Trvalý pobyt		Tolerovaný pobyt	
Štátna príslušnosť	počet	Štátna príslušnosť	počet	Štátna príslušnosť	počet
Ukrajina	12 135	Česko	10 643	Ukrajina	44
Srbsko	9 972	Maďarsko	8 049	Vietnam	23
Rusko	2 271	Rumunsko	7 141	Moldavsko	21
Vietnam	1 876	Poľsko	5 746	Srbsko	15
Irán	1 248	Nemecko	4 561	Rusko	10
Kórejská republika	1 098	Ukrajina	3 923	Pakistan	10
Čína	924	Taliansko	2 929	Irak	8
Macedónsko	498	Rakúsko	2 373	Macedónsko	6
Spojené štáty, USA	389	Spojené kráľovstvo	2 184	Sýria	5
Turecko	341	Rusko	2 050	Afganistan	5
ostatné štátne prísl.	3 818	ostatné štátne prísl.	20 046	ostatné štátne prísl.	89
<b>SPOLU</b>	<b>34 570</b>	<b>SPOLU</b>	<b>69 645</b>	<b>SPOLU</b>	<b>236</b>

**Počet platných pobytov pre cudzincov podľa druhu pobytu k 31. 12. 2016 – TOP 10**

Prechodný pobyt		Trvalý pobyt		Tolerovaný pobyt	
Štátna príslušnosť	počet	Štátna príslušnosť	počet	Štátna príslušnosť	počet
Ukrajina	9 398	Česko	10 317	Ukrajina	44
Srbsko	6 655	Maďarsko	7 813	Somálsko	42
Rusko	2 176	Rumunsko	6 907	Vietnam	32
Kórejská republika	1 158	Poľsko	5 562	Sýria	19
Irán	963	Nemecko	4 380	Moldavsko	19
Čína	918	Ukrajina	3 582	Srbsko	18
Vietnam	884	Taliansko	2 757	Pakistan	10
Macedónsko	422	Rakúsko	2 334	Rusko	8
Spojené štáty, USA	392	Spojené kráľovstvo	1 970	Afganistan	8
Turecko	342	Rusko	1 851	India	5
ostatné štátne prísl.	3 282	ostatné štátne prísl.	25 950	ostatné štátne prísl.	90
<b>SPOLU</b>	<b>26 590</b>	<b>SPOLU</b>	<b>66 362</b>	<b>SPOLU</b>	<b>295</b>

**Počet platných pobytov pre štátnych príslušníkov tretích krajín podľa jednotlivých účelov pobytu k 31. 12. 2016 a k 31. 12. 2017**

<b>Prechodný pobyt</b>		
<b>Účel pobytu</b>	<b>K 31. 12. 2016</b>	<b>K 31. 12. 2017</b>
Slovák žijúci v zahraničí	7 955	9 283
Zamestnanie	3 485	7 272
Zlúčenie rodiny	6 111	6 910
Podnikanie	4 879	6 112
Štúdium	3 141	3 924
Osobitná činnosť - Športová činnosť	428	450
Doplnková ochrana	165	177
Osobitná činnosť - Dobrovoľnícka činnosť	108	118
Osobitná činnosť - Program vlády alebo EÚ	90	81
Osobitná činnosť - Lektorská činnosť	72	67
Ostatné účely prechodného pobytu	156	176
<b>SPOLU</b>	<b>26 590</b>	<b>34 570</b>

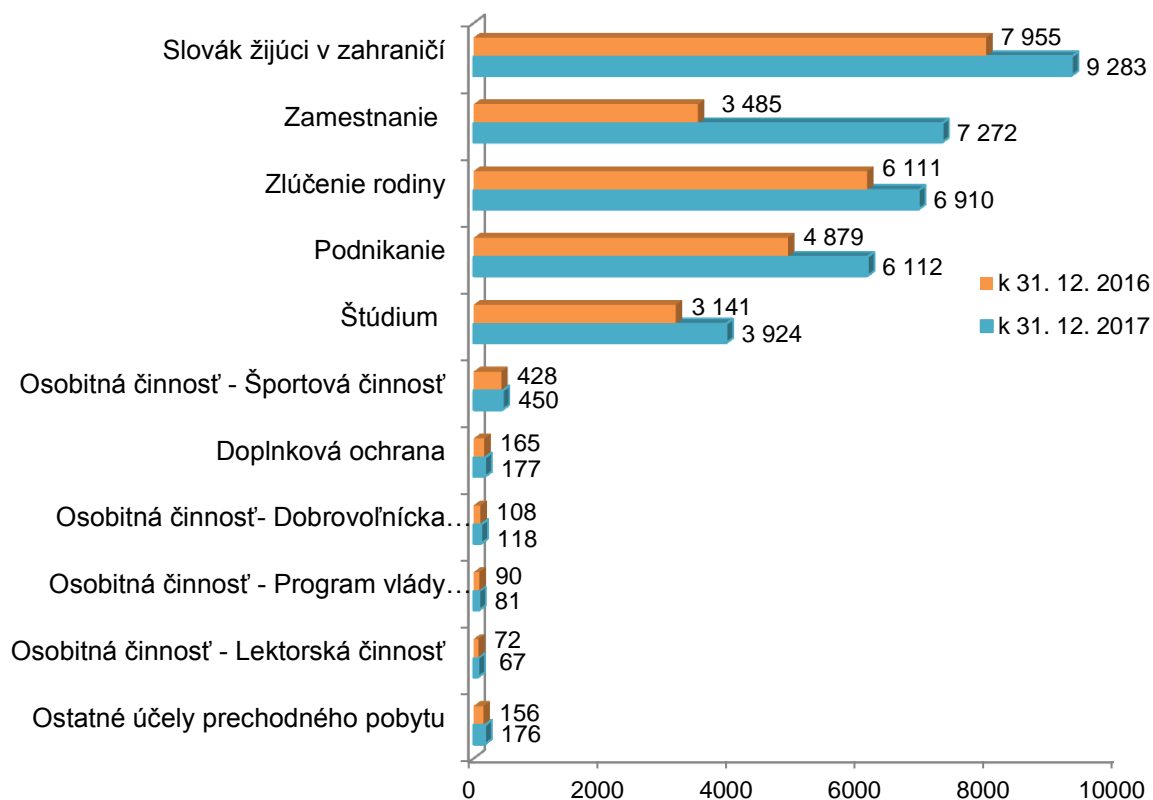
<b>Trvalý pobyt</b>		
<b>Účel pobytu</b>	<b>K 31. 12. 2016</b>	<b>K 31. 12. 2017</b>
Dlhodobý pobyt	5 549	6 322
Trvalý pobyt na neobmedzený čas	4 775	5 103
Trvalý pobyt na päť rokov	3 012	2 951
Rodinný príslušník občana EÚ	636	807
Azylant	295	301
Rodinný príslušník občana EÚ - trvalý	80	105
<b>SPOLU</b>	<b>14 347</b>	<b>15 589</b>

<b>Tolerovaný pobyt</b>		
<b>Účel pobytu</b>	<b>K 31. 12. 2016</b>	<b>K 31. 12. 2017</b>
§ 58 ods. 4 písmeno c)	172	173
§ 58 ods. 1 písmeno b)	90	43
§ 58 ods. 2 písmeno b)	24	13
§ 58 ods. 1 písmeno a)	3	4
§ 58 ods. 2 písmeno a)	5	3
§ 58 ods. 4 písmeno a)	1	-
<b>SPOLU</b>	<b>295</b>	<b>236</b>

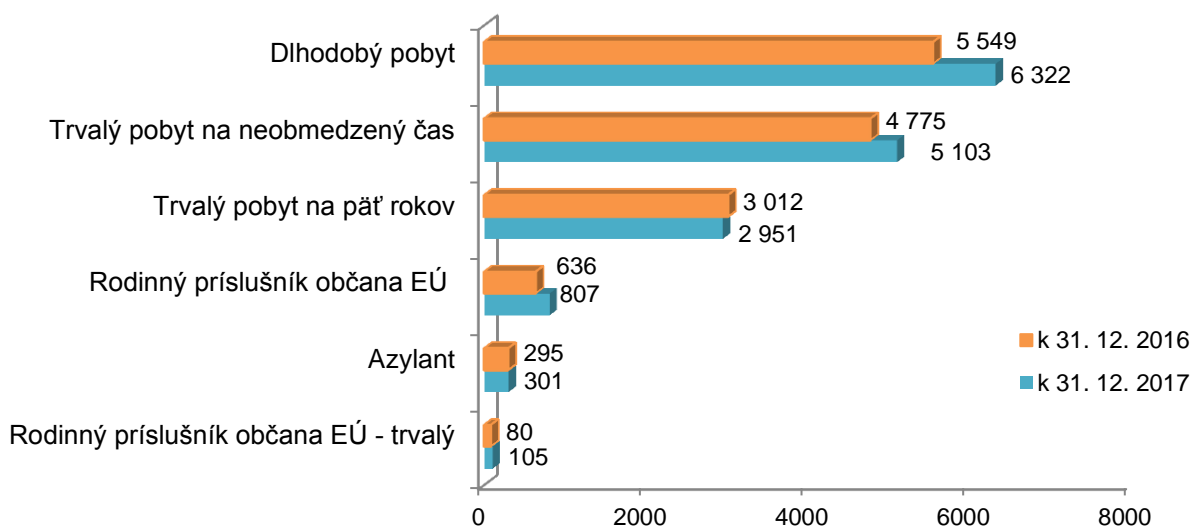


**Počet platných pobytov pre štátnych príslušníkov tretích krajín k 31. 12. 2016 a k 31. 12. 2017 podľa jednotlivých účelov pobytu**

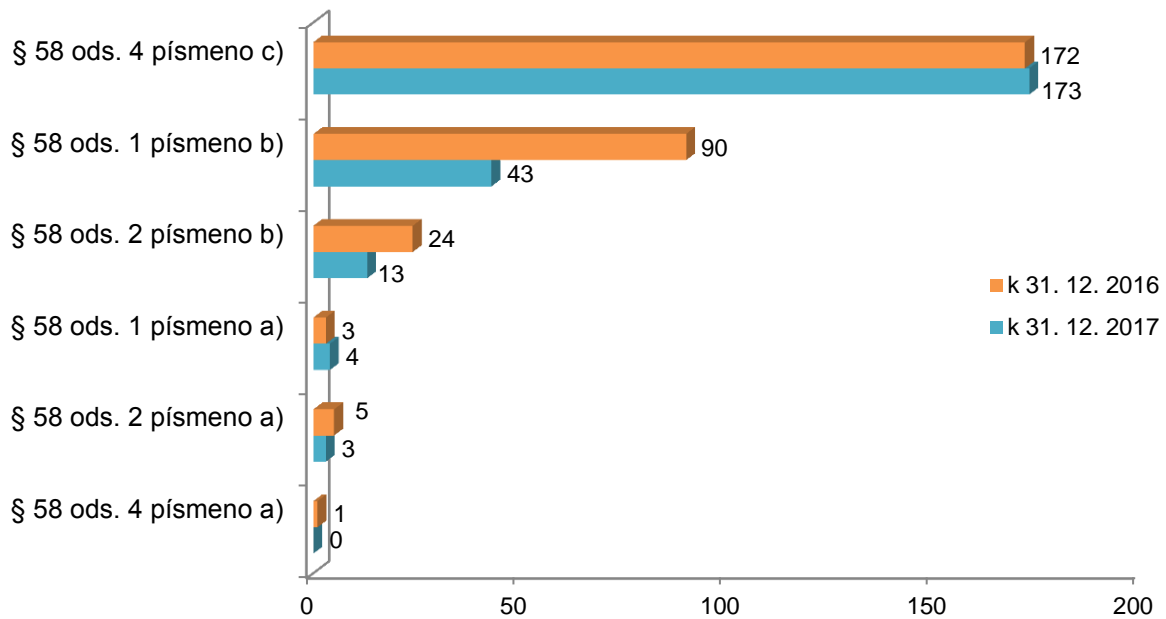
**Prechodný pobyt podľa (najčastejších) účelov pre štátnych príslušníkov tretích krajín k 31. 12. 2016 a k 31. 12. 2017**



**Trvalý pobyt podľa účelov pre štátnych príslušníkov tretích krajín k 31. 12. 2016 a k 31. 12. 2017**



**Tolerovaný pobyt podľa účelov pre štátnych príslušníkov tretích krajín  
k 31. 12. 2016 a k 31. 12. 2017**



**Poznámka:**

Tolerované pobyty podľa zákona o pobyte cudzincov:

§ 58 ods.1 písmeno a) - ak je prekážka jeho administratívneho vyhostenia podľa § 81,

§ 58 ods.1 písmeno b) - ak jeho vycestovanie nie je možné a jeho zaistenie nie je účelné,

§ 58 ods. 2 písmeno a) - maloletá osoba nájdená na území SR,

§ 58 ods. 2 písmeno b) - ak to vyžaduje rešpektovanie jeho súkromného a rodinného života a neohrozuje bezpečnosť štátu alebo verejný poriadok,

§ 58 ods. 4 písmeno a) - obdobie poskytovania ústavnej starostlivosti,

§ 58 ods. 4 písmeno c) - obdobie posudzovania žiadosti o udelenie tolerovaného pobytu, žiadosti o predĺženie tolerovaného pobytu, výkonu väzby alebo obdobia výkonu trestu odňatia slobody (neplatí ak sa štátny príslušník tretej krajiny oprávnenne zdržiava na území SR).

**Počet pobytov udelených cudzincom v roku 2016 a v roku 2017**

Typ štátnej príslušnosti	2016	2017
Štátni príslušníci tretích krajín	17 434	22 912
Občania EÚ	7 299	6 601
<b>SPOLU</b>	<b>24 733</b>	<b>29 513</b>

**Poznámka:**

Udeleným pobytom sa rozumie pobyt, ktorý bol v sledovanom roku (od 1.1. do 31.12.) udelený, obnovený alebo predĺžený.

**Počet pobytov udelených štátnym príslušníkom tretích krajín v roku 2016 a v roku 2017 podľa druhu pobytu**

Druh pobytu	2016	2017
Prechodný pobyt	14 452	20 480
Trvalý pobyt	2 244	2 282
Tolerovaný pobyt	738	150
<b>SPOLU</b>	<b>17 434</b>	<b>22 912</b>

**Počet pobytov udelených štátnym príslušníkom tretích krajín v roku 2017 – TOP 20**

Štátna príslušnosť	2017			
	Počet pobytov spolu	Z toho:		
		Prechodný	Trvalý	Tolerovaný
Ukrajina	8 036	7 455	548	33
Srbsko	4 654	4 511	130	13
Rusko	1 835	1 572	262	1
Vietnam	1 473	1 371	98	4
Irán	885	865	20	-
Kórejská republika	802	719	83	-
Čína	615	481	134	-
Macedónsko	381	316	61	4
Turecko	348	301	47	-
Spojené štáty, USA	344	246	95	3
India	271	254	17	-
Sýria	219	187	27	5
Thajsko	219	189	29	1
Bielorusko	217	188	27	2
Kazachstan	199	173	23	3
Bosna a Hercegovina	181	157	18	6
Egypt	144	89	54	1
Brazília	134	115	19	-
Izrael	116	107	9	-
Mexiko	93	74	18	1
ostatné štátne príslušnosti	1 746	1 110	563	73
<b>SPOLU</b>	<b>22 912</b>	<b>20 480</b>	<b>2 282</b>	<b>150</b>

**Počet pobytov udelených štátnym príslušníkom tretích krajín v roku 2016 – TOP 20**

Štátna príslušnosť	2016			
	Počet pobytov spolu	Z toho:		
		Prechodný	Trvalý	Tolerovaný
Ukrajina	5 808	5 315	466	27
Srbsko	2 362	2 248	92	22
Rusko	1 702	1 492	201	9
Kórejská republika	839	746	93	-
Irán	741	726	15	-
Čína	602	481	121	-
Vietnam	596	501	85	10
Sýria	553	174	8	371
Turecko	399	359	38	2
Macedónsko	325	260	62	3
Spojené štáty, USA	302	219	77	6
Somálsko	206	2	2	202
Irak	196	41	154	1
Thajsko	165	140	23	2
Bielorusko	163	131	31	1
India	160	131	28	1
Mexiko	151	118	33	-
Kazachstan	148	134	12	2
Brazília	104	73	31	-
Egypt	97	62	33	2
ostatné štátne príslušnosti	1 815	1 099	639	77
<b>SPOLU</b>	<b>17 434</b>	<b>14 452</b>	<b>2 244</b>	<b>738</b>

## 1.3 Víza

Žiadosti o udelenie víz a udelené víza podľa typu víz na Zastupiteľských úradoch SR podľa štátnej príslušnosti za obdobie roka 2017 – TOP 20

2017								
Štátna príslušnosť	Spolu	Žiadosti o udelenie víz			Spolu	Udelené víza		
		Víza typu A	Víza typu C	Víza typu D		Víza typu A	Víza typu C	Víza typu D
Ukrajina	16 551	-	16 230	321	16 392	-	16 077	315
Rusko	12 311	-	12 114	197	12 246	-	12 051	195
Bielorusko	4 199	-	4 181	18	4 196	-	4 178	18
Čína	2 060	-	1 899	161	1 950	-	1 790	160
Turecko	1 645	-	1 495	150	1 592	-	1 446	146
Vietnam	1 343	-	334	1 009	1 330	-	327	1 003
India	821	-	656	165	745	-	586	159
Kuvajt	816	-	812	4	815	-	811	4
Irán	582	-	317	265	477	-	218	259
Kazachstan	506	-	464	42	504	-	459	45
Libanon	452	-	451	1	435	-	434	1
Egypt	430	-	383	47	360	-	313	47
Keňa	361	-	344	17	328	-	315	13
Thajsko	273	-	191	82	273	-	191	82
Indonézia	262	-	248	14	260	-	246	14
Južná Afrika	220	-	218	2	220	-	218	2
Oblasti inde nešp. (Kosovo)	212	-	202	10	148	-	139	9
Uzbekistan	155	-	140	15	140	-	126	14
Filipíny	116	-	74	42	113	-	71	42
Kuba	97	-	80	17	97	-	80	17
ostatné št. prísl.	1 195	-	859	336	1 022	-	702	320
<b>SPOLU</b>	<b>44 607</b>	<b>0</b>	<b>41 692</b>	<b>2 915</b>	<b>43 643</b>	<b>0</b>	<b>40 778</b>	<b>2 865</b>

**Žiadosti o udelenie víz a udelené víza podľa typu víz na Zastupiteľských úradoch SR podľa štátnej príslušnosti za obdobie roka 2016 – TOP 20**

2016								
Štátna príslušnosť	Spolu	Žiadosti o udelenie víz			Spolu	Udelené víza		
		Víza typu A	Víza typu C	Víza typu D		Víza typu A	Víza typu C	Víza typu D
Ukrajina	39 192	-	38 478	714	38 217	-	37 512	705
Rusko	10 015	-	9 787	228	9 905	-	9 677	228
Bielorusko	5 400	-	5 398	2	5 395	-	5 393	2
Čína	2 320	-	2 144	176	2 217	-	2 041	176
Turecko	1 105	-	933	172	1 075	-	904	171
Kuvajt	1 083	-	1 076	7	1 070	-	1 063	7
India	798	-	665	133	727	-	612	115
Vietnam	562	-	291	271	560	-	288	272
Irán	529	-	355	174	413	-	242	171
Egypt	490	-	468	22	458	-	436	22
Kazachstan	425	-	379	46	415	-	371	44
Oblasti inde nešp. (Kosovo)	374	-	365	9	333	-	324	9
Keňa	302	-	295	7	291	-	284	7
Južná Afrika	299	-	297	2	298	-	296	2
Uzbekistan	263	-	248	15	224	-	209	15
Indonézia	240	-	226	14	238	-	224	14
Thajsko	199	-	129	70	196	-	127	69
Libanon	119	-	115	4	109	-	105	4
Somálsko	112	-	-	112	164	-	-	164
Sýria	101	-	41	60	89	-	32	57
ostatné št. prísl.	1 059	-	779	280	962	-	689	273
<b>SPOLU</b>	<b>64 987</b>	<b>0</b>	<b>62 469</b>	<b>2 518</b>	<b>63 356</b>	<b>0</b>	<b>60 829</b>	<b>2 527</b>

Zdroj: NVIS MZVaEZ SR

**Počet udelených národných víz na oddelení centrálného vízového orgánu OCP ÚHCP P PZ za obdobie roka 2017**

Štátna príslušnosť	2017	
	Žiadosti o udelenie národných víz	Udelené národné víza
Spojené štáty, USA	6	6
Kanada	2	2
Sýria	1	1
<b>SPOLU</b>	<b>9</b>	<b>9</b>

Poznámka:

Národné víza sú udeľované oddelením centrálného vízového orgánu OCP ÚHCP P PZ od 01. 05. 2017 podľa § 15 ods. 1, písm. d) zákona o pobyte cudzincov.

**Bezpečnostné preverky k žiadostiam o udelenie víza zaslané z MZVaEZ SR za obdobie rokov: 2016 a 2017**

Kalendárny mesiac	2016				2017			
	Spolu	Z toho stanovisko OCVO:			Spolu	Z toho stanovisko OCVO:		
		súhlasné	nesúhlasné	záväzné		súhlasné	nesúhlasné	záväzné
Január	3 690	3 683	7	-	4 124	4 117	7	-
Február	4 442	4 435	7	-	4 293	4 282	11	-
Marec	4 653	4 649	4	-	5 602	5 585	17	-
Apríl	5 984	5 973	11	-	4 796	4 789	7	-
Máj	5 974	5 969	5	-	5 014	5 006	8	-
Jún	7 537	7 523	14	-	4 811	4 797	14	-
Júl	6 448	6 442	6	-	3 421	3 411	9	1
August	6 388	6 379	9	-	3 000	2 985	15	-
September	4 562	4 548	14	-	2 371	2 342	29	-
Október	4 446	4 429	17	-	2 646	2 638	8	-
November	4 798	4 793	5	-	2 680	2 657	23	-
December	7 332	7 320	12	-	2 646	2 643	2	1
<b>SPOLU</b>	<b>66 254</b>	<b>66 143</b>	<b>111</b>	<b>0</b>	<b>45 404</b>	<b>45 252</b>	<b>150</b>	<b>2</b>

**Bezpečnostné preverky k žiadostiam o udelenie víza zaslané zo zastupiteľských úradov členských štátov EÚ za obdobie rokov: 2016 a 2017**

Kalendárny mesiac	2016			2017		
	Spolu	Z toho stanovisko OCVO:		Spolu	Z toho stanovisko OCVO:	
		súhlasné	nesúhlasné		súhlasné	nesúhlasné
Január	45 451	45 439	12	54 783	54 770	13
Február	59 770	59 758	12	59 602	59 583	19
Marec	60 208	60 190	18	65 510	65 497	13
Apríl	66 213	66 202	11	64 376	64 367	9
Máj	82 375	82 360	15	87 165	87 159	6
Jún	88 540	88 526	14	83 170	83 162	8
Júl	81 354	81 344	10	88 659	88 645	14
August	88 066	88 054	12	96 320	96 301	19
September	62 554	62 537	17	64 568	64 557	11
Október	64 246	64 241	5	72 599	72 592	7
November	63 724	63 711	13	69 186	69 171	15
December	48 467	48 458	9	91 793	91 771	22
<b>SPOLU</b>	<b>810 968</b>	<b>810 820</b>	<b>148</b>	<b>897 731</b>	<b>897 575</b>	<b>156</b>

**Nesúhlasné stanovisko oddelenia centrálného vízového orgánu k žiadosti o udelenie víza na základe zaradenia v Schengenskom informačnom systéme z dôvodu odopretia vstupu podľa štátnej príslušnosti za obdobie roka 2017**

Štátna príslušnosť	Spolu	Z toho:	
		MZVaEZ	VIS
Nigéria	48	-	48
Irán	20	5	15
Pakistan	20	-	20
Irak	11	-	11
Egypt	9	-	9
Líbya	7	1	6
Ukrajina	7	7	-
Maroko	5	-	5
Bangladéš	4	-	4
Čína	4	4	-
Oblasti inde nešp. (Kosovo)	4	4	-
Alžírsko	3	-	3
Turecko	3	3	-
Palestína	2	-	2
Rusko	2	2	-
Sýria	2	2	-
Afganistan	1	-	1
Arménsko	1	1	-
Azerbajdžan	1	-	1
Srbsko	1	1	-
Tadžikistan	1	-	1
Taiwan	1	1	-
Tunisko	1	-	1
<b>SPOLU</b>	<b>158</b>	<b>31</b>	<b>127</b>

Poznámka:

MZVaEZ – žiadosti o udelenie víza zaslané z veľvyslanectiev a generálnych konzulátov SR

VIS – žiadosti o udelenie víza zaslané z iných členských štátov EÚ

**Počet vykonaných bezpečnostných previerok k pozvaniam pre oddelenia cudzineckej polície PZ za obdobie rokov: 2016 a 2017**

Pozvania		2016	2017
Služobné		1 215	896
Súkromné		1 674	1 078
<b>Spolu počet vykonaných preverení</b>		<b>2 889</b>	<b>1 974</b>
Z toho:	Celkový počet overených pozvaní	2 590	1 712
	Celkový počet neoverených pozvaní	299	262



**Počet vykonaných bezpečnostných previerok k pozvaniu pre oddelenia cudzineckej polície PZ podľa štátnej príslušnosti za obdobie roka 2017 - TOP 10**

Štátna príslušnosť	Spolu	Pozvania	
		Služobné	Súkromné
India	285	230	55
Čína	256	182	74
Irán	199	91	108
Ukrajina	166	24	142
Vietnam	110	24	86
Rusko	108	32	76
Egypt	105	57	48
Thajsko	58	4	54
Turecko	48	11	37
Kuba	48	9	39
ostatné štátne príslušnosti	591	232	359
<b>SPOLU</b>	<b>1 974</b>	<b>896</b>	<b>1 078</b>

**Nesúhlasné stanovisko oddelenia centrálného vízového orgánu k pozvaniu na základe zaradenia v Schengenskom informačnom systéme z dôvodu odopretia vstupu podľa štátnej príslušnosti a typu pozvania za obdobie roka 2017**

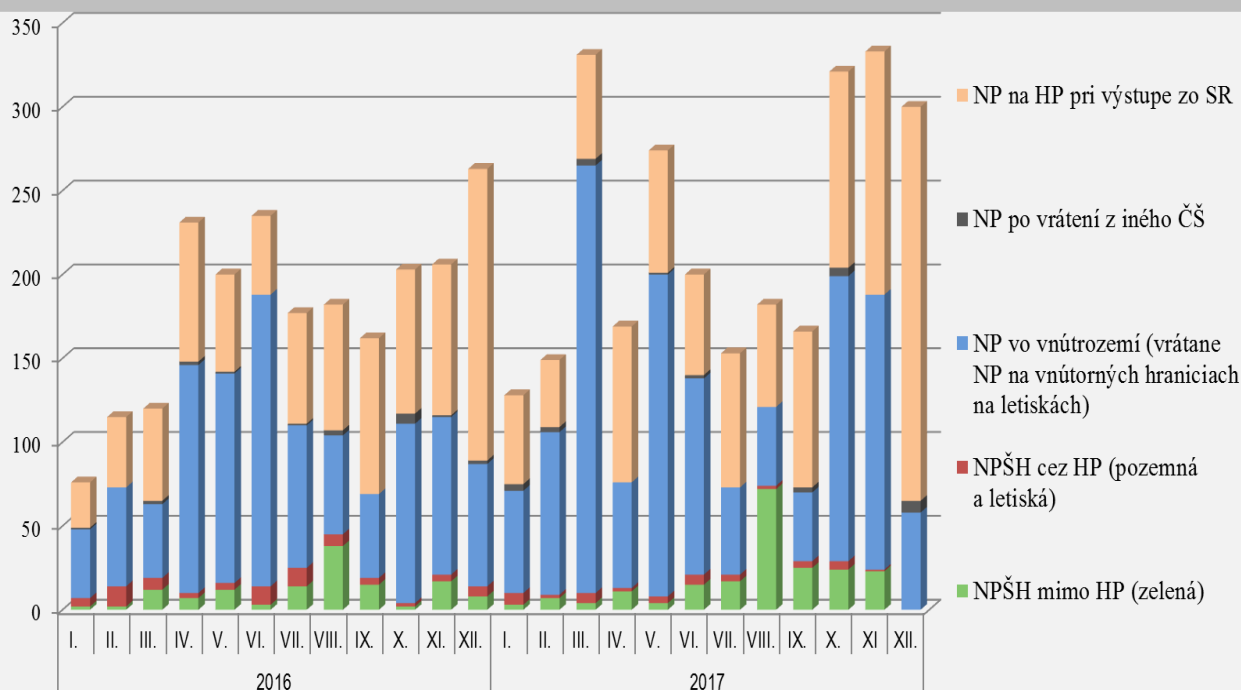
Štátna príslušnosť	Spolu	Z toho zamietavé stanovisko OCVO k:	
		Súkromným pozvaniu	Služobným pozvaniu
---	0	-	-
<b>SPOLU</b>	<b>0</b>	<b>0</b>	<b>0</b>

## 2 NELEGÁLNA MIGRÁCIA

Prehľad o nelegálnej migrácii na území SR za obdobie rokov: 2016 a 2017

		2016			2017		
		Spolu	Z toho:		Spolu	Z toho:	
			do SR	zo SR		do SR	zo SR
NPŠH	vonkajšia pozemná hranica mimo HP	132	126	6	205	202	3
	vonkajšia pozemná hranica cez HP	56	56	0	37	37	0
	vonkajšia hranica na letiskách	20	4	16	6	4	2
	<b>SPOLU</b>	<b>208</b>	186	22	<b>248</b>	243	5
NP	vo vnútrozemí	1 045			1 317		
	na vnútorných hraniciach na letiskách	2			0		
	na hraničnom priechode pri výstupe zo SR	896	---	---	1 112	---	---
	po vrátení z iného členského štátu	19			29		
	<b>SPOLU</b>	<b>1 962</b>			<b>2 458</b>		
<b>SPOLU</b>		<b>2 170</b>			<b>2 706</b>		

Vývoj jednotlivých ukazovateľov nelegálnej migrácie na území SR na mesačnej báze za obdobie: január 2016 až december 2017



**Prehľad o nelegálnej migrácii na území SR podľa zistenia a realizácie v pôsobnosti jednotlivých RHCP a iných útvarov za obdobie roka 2017**

	ZISTIL			REALIZOVAL		
	Spolu	NPŠH	NP	Spolu	NPŠH	NP
RHCP Bratislava	711	4	707	814	5	809
RHCP B. Bystrica	209	-	209	315	-	315
RHCP Prešov	129	1	128	235	1	234
RHCP Sobrance	1 347	232	1 115	1 342	242	1 100
Iné útvary*	310	11	299	0	-	-
<b>SPOLU</b>	<b>2 706</b>	<b>248</b>	<b>2 458</b>	<b>2 706</b>	<b>248</b>	<b>2 458</b>

**Prehľad o nelegálnej migrácii na území SR podľa zistenia a realizácie v pôsobnosti jednotlivých RHCP a iných útvarov za obdobie roka 2016**

	ZISTIL			REALIZOVAL		
	Spolu	NPŠH	NP	Spolu	NPŠH	NP
RHCP Bratislava	408	2	406	748	3	745
RHCP B. Bystrica	137	-	137	147	-	147
RHCP Prešov	111	13	98	193	17	176
RHCP Sobrance	1 079	182	897	1 082	188	894
Iné útvary*	435	11	424	0	-	-
<b>SPOLU</b>	<b>2 170</b>	<b>208</b>	<b>1 962</b>	<b>2 170</b>	<b>208</b>	<b>1 962</b>

\* napr. Colný kriminálny úrad, poriadková polícia, železničná polícia, útvary iného štátu

Poznámka:

„Útvary, ktoré zistili“ sa rozumie útvar, ktorý vykonal prvotnú kontrolu cudzinca na území SR, zistil porušenie právnych noriem cudzincom a odovzdal ho vecne a miestne príslušnému útvaru ÚHCP P PZ k ďalšej realizácii, resp. porušenie zistil útvar iného/susedného štátu.

## Nelegálna migrácia na území SR podľa štátnej príslušnosti za obdobie roka 2017

Štátna príslušnosť	Nelegálna migrácia spolu	NPŠH			NP			
		pozemná hranica:		letiská	vo vnútrozemí	na vnútorných hraniciach na letiskách	na HP pri výstupe zo SR	po vrátení z iného čl. štátu
		mimo HP	cez HP					
Ukrajina	1 786	8	27	-	684	-	1 064	3
Srbsko	227	-	-	-	221	-	4	2
Vietnam	160	127	-	-	32	-	-	1
Irak	108	1	-	-	107	-	-	-
Afganistan	34	2	-	-	26	-	-	6
Moldavsko	32	1	-	-	2	-	29	-
Sýria	31	9	-	-	22	-	-	-
Rusko	28	7	-	-	11	-	6	4
Turecko	28	5	7	1	12	-	1	2
Irán	23	-	-	1	20	-	-	2
India	20	17	-	-	3	-	-	-
Bosna a Hercegovina	16	-	-	-	16	-	-	-
Macedónsko	16	-	-	1	14	-	1	-
Čína	14	-	-	-	10	-	1	3
Pakistan	14	-	-	-	12	-	-	2
Maďarsko	12	-	1	-	10	-	1	-
Taiwan	11	-	-	-	11	-	-	-
Gruzínsko	9	6	-	-	2	-	1	-
Bangladéš	8	2	-	-	6	-	-	-
Nigéria	8	-	-	-	7	-	-	1
Líbya	7	3	-	-	4	-	-	-
Kanada	6	-	-	-	6	-	-	-
Maroko	6	1	-	-	4	-	1	-
Srí Lanka	6	-	-	-	5	-	-	1
Bielorusko	5	-	-	-	5	-	-	-
Brazília	5	-	-	-	4	-	1	-
Kórejská republika	5	-	-	-	5	-	-	-
Nezistená štátna prísl.	5	-	-	1	4	-	-	-
Albánsko	4	-	-	2	1	-	1	-
Alžírsko	4	-	-	-	4	-	-	-
Arménsko	4	3	-	-	1	-	-	-
Egypt	4	-	-	-	4	-	-	-
Izrael	4	-	-	-	3	-	-	1
Poľsko	4	2	-	-	2	-	-	-
Spojené štáty, USA	4	1	-	-	3	-	-	-
Bez štátnej príslušnosti	3	1	-	-	2	-	-	-
Česko	3	3	-	-	-	-	-	-
Guinea	3	2	-	-	1	-	-	-
Kuba	3	-	2	-	1	-	-	-
Mexiko	3	-	-	-	3	-	-	-
Mongolsko	3	2	-	-	1	-	-	-



pokračovanie na nasledujúcej strane



pokračovanie z predchádzajúcej strany (rok 2017)

Štátna príslušnosť	Nelegálna migrácia spolu	NPŠH			NP			
		pozemná hranica:		letiská	vo vnútrozemí	na vnútorných hraniciach na letiskách	na HP pri výstupe zo SR	po vrátení z iného čl. štátu
		mimo HP	cez HP					
Azerbajdžan	2	1	-	-	1	-	-	-
Etiópia	2	-	-	-	1	-	-	1
Kamerun	2	-	-	-	2	-	-	-
Tunisko	2	-	-	-	2	-	-	-
Austrália	1	-	-	-	1	-	-	-
Bahamy	1	-	-	-	1	-	-	-
Bolívia	1	-	-	-	1	-	-	-
Bulharsko	1	-	-	-	1	-	-	-
Ekvádor	1	-	-	-	1	-	-	-
Filipíny	1	-	-	-	1	-	-	-
Indonézia	1	-	-	-	1	-	-	-
Kolumbia	1	-	-	-	1	-	-	-
Lotyšsko	1	-	-	-	1	-	-	-
Mali	1	-	-	-	1	-	-	-
Nemecko	1	-	-	-	1	-	-	-
Nový Zéland	1	-	-	-	1	-	-	-
Oblasti inde nešp. (Kosovo)	1	-	-	-	1	-	-	-
Palestína	1	1	-	-	-	-	-	-
Peru	1	-	-	-	1	-	-	-
Rumunsko	1	-	-	-	1	-	-	-
Senegal	1	-	-	-	1	-	-	-
Sierra Leone	1	-	-	-	1	-	-	-
Spojené arabské emiráty	1	-	-	-	1	-	-	-
Tadžikistan	1	-	-	-	-	-	1	-
Thajsko	1	-	-	-	1	-	-	-
Venezuela	1	-	-	-	1	-	-	-
<b>SPOLU</b>	<b>2 706</b>	<b>205</b>	<b>37</b>	<b>6</b>	<b>1 317</b>	<b>0</b>	<b>1 112</b>	<b>29</b>

## Nelegálna migrácia na území SR podľa štátnej príslušnosti za obdobie roka 2016

Štátna príslušnosť	Nelegálna migrácia spolu	NPŠH			NP			
		pozemná hranica:		letiská	vo vnútrozemí	na vnútorných hraniciach na letiskách	na HP pri výstupe zo SR	po vrátení z iného čl. štátu
		mimo HP	cez HP					
Ukrajina	1 234	19	51	17	281	-	863	3
Irak	145	7	-	-	138	-	-	-
Srbsko	123	-	-	-	121	-	-	2
Afganistan	114	-	-	-	113	-	1	-
Sýria	82	6	1	1	73	-	1	-
Vietnam	62	47	-	-	15	-	-	-
Rusko	44	13	-	-	27	-	2	2
Pakistan	26	-	-	-	26	-	-	-
Moldavsko	23	3	1	-	-	-	19	-
Turecko	22	7	3	-	11	-	-	1
Gruzínsko	21	18	-	-	1	-	1	1
Macedónsko	20	-	-	-	19	-	1	-
India	16	-	-	-	16	-	-	-
Kuvajt	16	-	-	-	14	-	2	-
Irán	14	1	-	-	11	-	-	2
Alžírsko	10	-	-	-	10	-	-	-
Kórejská republika	10	-	-	-	10	-	-	-
Maďarsko	10	-	-	-	9	-	1	-
Albánsko	9	-	-	1	7	-	1	-
Nigéria	9	-	-	-	5	2	1	1
Bosna a Hercegovina	8	-	-	-	8	-	-	-
Palestína	8	-	-	-	8	-	-	-
Somálsko	8	-	-	-	8	-	-	-
Izrael	7	-	-	-	7	-	-	-
Kanada	6	-	-	-	6	-	-	-
Maroko	6	-	-	-	4	-	-	2
Rumunsko	6	-	-	-	6	-	-	-
Bielorusko	5	-	-	-	3	-	2	-
Brazília	5	-	-	-	5	-	-	-
Čína	5	-	-	-	5	-	-	-
Oblasti inde nešp. (Kosovo)	5	-	-	-	3	-	-	2
Senegal	5	-	-	-	5	-	-	-
Spojené štáty, USA	5	-	-	-	5	-	-	-
Srí Lanka	5	3	-	-	2	-	-	-
Thajsko	5	-	-	-	5	-	-	-
Arménsko	4	2	-	-	2	-	-	-
Líbya	4	-	-	-	4	-	-	-
Mexiko	4	-	-	-	4	-	-	-



pokračovanie na nasledujúcej strane



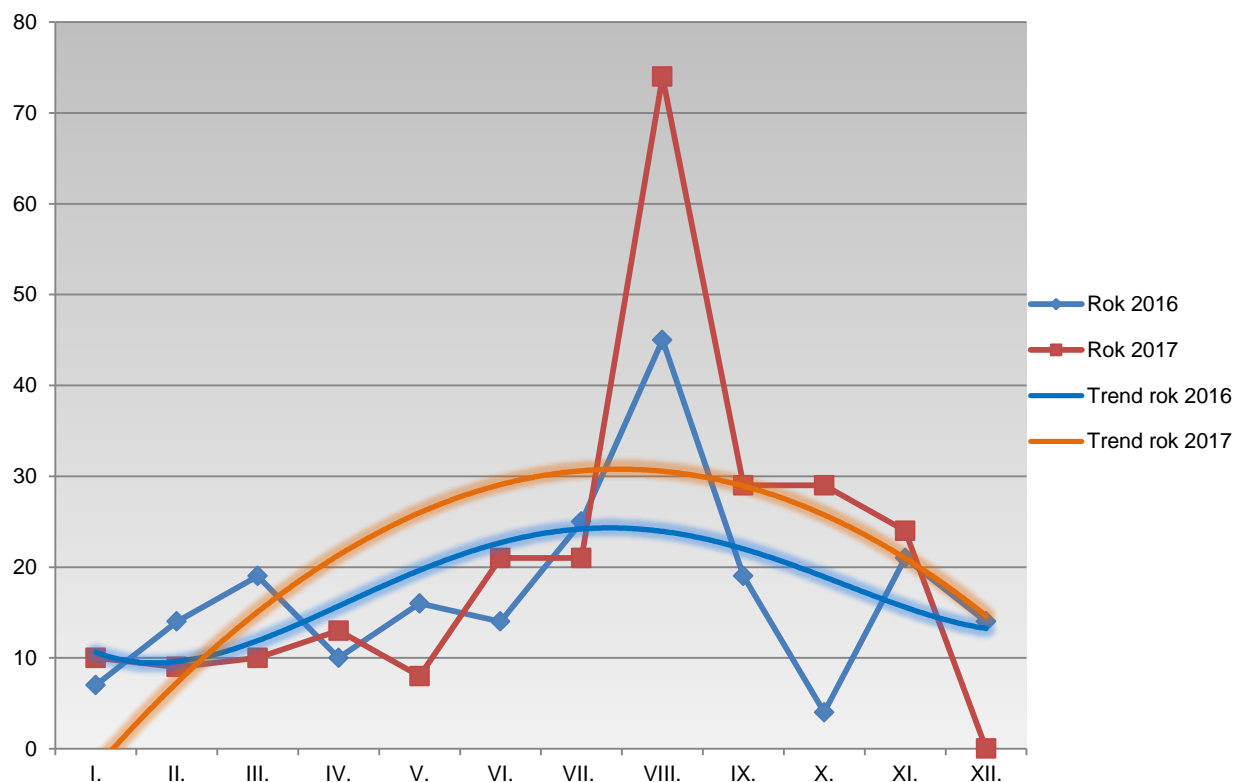
pokračovanie z predchádzajúcej strany (rok 2016)

Štátna príslušnosť	Nelegálna migrácia spolu	NPŠH			NP			
		pozemná hranica:		letiská	vo vnútrozemí	na vnútorných hraniciach na letiskách	na HP pri výstupe zo SR	po vrátení z iného čl. štátu
		mimo HP	cez HP					
Azerbajdžan	3	2	-	-	-	-	-	1
Bez štátnej príslušnosti	3	-	-	-	3	-	-	-
Čierna Hora	3	-	-	-	3	-	-	-
Guinea	3	-	-	-	3	-	-	-
Kazachstan	3	1	-	-	2	-	-	-
Konzská demokr. rep.	3	-	-	1	2	-	-	-
Kuba	3	-	-	-	3	-	-	-
Nepál	3	-	-	-	3	-	-	-
Peru	3	-	-	-	3	-	-	-
Bangladéš	2	-	-	-	2	-	-	-
Bulharsko	2	-	-	-	2	-	-	-
Burundi	2	-	-	-	-	-	-	2
Česko	2	2	-	-	-	-	-	-
Egypt	2	-	-	-	2	-	-	-
Taliansko	2	-	-	-	2	-	-	-
Tunisko	2	-	-	-	2	-	-	-
Venezuela	2	-	-	-	2	-	-	-
Filipíny	1	-	-	-	1	-	-	-
Ghana	1	-	-	-	1	-	-	-
Holandsko	1	1	-	-	-	-	-	-
Japonsko	1	-	-	-	-	-	1	-
Jemen	1	-	-	-	1	-	-	-
Keňa	1	-	-	-	1	-	-	-
Kirgizsko	1	-	-	-	1	-	-	-
Libanon	1	-	-	-	1	-	-	-
Libéria	1	-	-	-	1	-	-	-
Litva	1	-	-	-	1	-	-	-
Mozambik	1	-	-	-	1	-	-	-
Nezistená štátna prísl.	1	-	-	-	1	-	-	-
Poľsko	1	-	-	-	1	-	-	-
Sudán	1	-	-	-	1	-	-	-
Taiwan	1	-	-	-	1	-	-	-
Uzbekistan	1	-	-	-	1	-	-	-
<b>SPOLU</b>	<b>2 170</b>	<b>132</b>	<b>56</b>	<b>20</b>	<b>1 045</b>	<b>2</b>	<b>896</b>	<b>19</b>

## 2.1 Neoprávnené prekročenie štátnej hranice SR

Prehľad o NPŠH za obdobie jednotlivých mesiacov rokov: 2016 a 2017

	Spolu	I.	II.	III.	IV.	V.	VI.	VII.	VIII.	IX.	X.	XI.	XII.
<b>2016</b>	<b>208</b>	7	14	19	10	16	14	25	45	19	4	21	14
<b>2017</b>	<b>248</b>	10	9	10	13	8	21	21	74	29	29	24	0





**NPŠH podľa miesta a smeru prekročenia za obdobie roka 2017**

Štátna príslušnosť	NPŠH			Z toho:					
				Pozemná hranica mimo HP		Pozemná hranica cez HP		Letiská (mimo-scheng. linky)	
	Spolu	Z toho:		do SR	zo SR	do SR	zo SR	do SR	zo SR
do SR		zo SR							
Vietnam	127	127	-	127	-	-	-	-	-
Ukrajina	35	35	-	8	-	27	-	-	-
India	17	17	-	17	-	-	-	-	-
Turecko	13	13	-	5	-	7	-	1	-
Sýria	9	9	-	9	-	-	-	-	-
Rusko	7	7	-	7	-	-	-	-	-
Gruzínsko	6	6	-	6	-	-	-	-	-
Arménsko	3	3	-	3	-	-	-	-	-
Česko	3	1	2	1	2	-	-	-	-
Líbya	3	3	-	3	-	-	-	-	-
Afganistan	2	2	-	2	-	-	-	-	-
Albánsko	2	1	1	-	-	-	-	1	1
Bangladéš	2	2	-	2	-	-	-	-	-
Guinea	2	2	-	2	-	-	-	-	-
Kuba	2	2	-	-	-	2	-	-	-
Mongolsko	2	2	-	2	-	-	-	-	-
Poľsko	2	1	1	1	1	-	-	-	-
Azerbajdžan	1	1	-	1	-	-	-	-	-
Bez štátnej prísl.	1	1	-	1	-	-	-	-	-
Irak	1	1	-	1	-	-	-	-	-
Irán	1	-	1	-	-	-	-	-	1
Macedónsko	1	1	-	-	-	-	-	1	-
Maďarsko	1	1	-	-	-	1	-	-	-
Maroko	1	1	-	1	-	-	-	-	-
Moldavsko	1	1	-	1	-	-	-	-	-
Nezistená štátna prísl.	1	1	-	-	-	-	-	1	-
Palestína	1	1	-	1	-	-	-	-	-
Spojené štáty, USA	1	1	-	1	-	-	-	-	-
<b>SPOLU</b>	<b>248</b>	<b>243</b>	<b>5</b>	<b>202</b>	<b>3</b>	<b>37</b>	<b>0</b>	<b>4</b>	<b>2</b>

**NPŠH podľa miesta a smeru prekročenia za obdobie roka 2016**

Štátna príslušnosť	NPŠH			Z toho:					
				Pozemná hranica mimo HP		Pozemná hranica cez HP		Letiská (mimo-scheng. linky)	
	Spolu	Z toho:		do SR	zo SR	do SR	zo SR	do SR	zo SR
do SR		zo SR							
Ukrajina	87	72	15	19	-	51	-	2	15
Vietnam	47	47	-	47	-	-	-	-	-
Gruzínsko	18	18	-	18	-	-	-	-	-
Rusko	13	10	3	10	3	-	-	-	-
Turecko	10	10	-	7	-	3	-	-	-
Sýria	8	8	-	6	-	1	-	1	-
Irak	7	7	-	7	-	-	-	-	-
Moldavsko	4	3	1	2	1	1	-	-	-
Srí Lanka	3	3	-	3	-	-	-	-	-
Arménsko	2	2	-	2	-	-	-	-	-
Azerbajdžan	2	2	-	2	-	-	-	-	-
Česko	2	-	2	-	2	-	-	-	-
Albánsko	1	-	1	-	-	-	-	-	1
Holandsko	1	1	-	1	-	-	-	-	-
Irán	1	1	-	1	-	-	-	-	-
Kazachstan	1	1	-	1	-	-	-	-	-
Konžská demokr. rep.	1	1	-	-	-	-	-	1	-
<b>SPOLU</b>	<b>208</b>	<b>186</b>	<b>22</b>	<b>126</b>	<b>6</b>	<b>56</b>	<b>0</b>	<b>4</b>	<b>16</b>

**NPŠH podľa miesta a spôsobu prekročenia za obdobie roka 2017**

		Počet migrantov	
POZEMNÁ HRANICA	mimo HP	pešo bez vlastného cestovného dokladu	161
		pešo s vlastným cestovným dokladom	33
		neoprávnené vniknutie vzdušným dopravným prostriedkom na územie SR - s vlastným cestovným dokladom	10
		neúmyselné prekročenie hranice s vlastným cestovným dokladom	1
		<b>Spolu</b>	<b>205</b>
	cez HP	falošný/pozmenený cestovný doklad	25
		falošné/pozmenené vízum, povolenie na pobyt	3
		vyhnutie sa hraničnej kontrole	-
		je osobou, na ktorú bolo vydané upozornenie na účely odopretia vstupu vo vnútroštátnej evidencii	8
		žiadateľ o azyl na hraničnom priechode pri vstupe na územie SR	-
		marenie výkonu úradného rozhodnutia	1
		<b>Spolu</b>	<b>37</b>
	LETISKÁ	cudzí cestovný doklad, resp. cestovný doklad získaný podvodom	1
		falošný/pozmenený cestovný doklad	3
falošné/pozmenené vízum, povolenie na pobyt		1	
vyhnutie sa hraničnej kontrole		1	
<b>Spolu</b>		<b>6</b>	
<b>SPOLU</b>		<b>248</b>	

**NPŠH podľa miesta a spôsobu prekročenia za obdobie roka 2016**

		Počet migrantov	
POZEMNÁ HRANICA	mimo HP	pešo bez vlastného cestovného dokladu	93
		pešo s vlastným cestovným dokladom	38
		pešo s falošným/pozmeneným cestovným dokladom	1
		<b>Spolu</b>	<b>132</b>
	cez HP	falošný/pozmenený cestovný doklad	47
		falošné/pozmenené vízum, povolenie na pobyt	3
		vyhnutie sa hraničnej kontrole	1
		je osobou, na ktorú bolo vydané upozornenie na účely odopretia vstupu vo vnútroštátnej evidencii	2
		žiadateľ o azyl na hraničnom priechode pri vstupe na územie SR	3
		<b>Spolu</b>	<b>56</b>
		LETISKÁ	cudzí cestovný doklad, resp. cestovný doklad získaný podvodom
falošný/pozmenený cestovný doklad	9		
falošné/pozmenené vízum, povolenie na pobyt	-		
žiadateľ o azyl na hraničnom priechode pri vstupe na územie SR	1		
<b>Spolu</b>	<b>20</b>		
<b>SPOLU</b>		<b>208</b>	

**NPŠH na pozemnej hranici mimo HP podľa realizácie jednotlivými útvarmi za obdobie roka 2017**

Štátna príslušnosť	Spolu	OHK PZ									
		Zboj	Topoľa	Ulič	Ubfa	Podhorod'	Petrovce	Vyšné Nemecké	Maťovské Vojkovce	Veľké Slemence	Čierna nad Tisou
Vietnam	127	-	14	-	3	48	25	37	-	-	-
India	17	-	1	-	2	4	10	-	-	-	-
Sýria	9	1	-	-	4	-	-	2	2	-	-
Ukrajina	8	-	1	2	-	1	1	1	1	-	1
Rusko	7	-	-	5	2	-	-	-	-	-	-
Gruzínsko	6	-	-	-	2	-	2	2	-	-	-
Turecko	5	-	-	2	-	-	-	2	-	1	-
Arménsko	3	-	-	-	-	-	-	3	-	-	-
Česko	3	-	-	-	-	-	-	2	1	-	-
Líbya	3	-	-	-	-	-	-	2	1	-	-
Afganistan	2	-	1	-	1	-	-	-	-	-	-
Bangladéš	2	-	-	-	-	2	-	-	-	-	-
Guinea	2	2	-	-	-	-	-	-	-	-	-
Mongolsko	2	-	-	-	-	-	-	2	-	-	-
Poľsko	2	-	-	-	-	-	-	1	-	1	-
Azerbajdžan	1	-	-	-	-	-	-	1	-	-	-
Bez štátnej prísl.	1	-	-	1	-	-	-	-	-	-	-
Irak	1	1	-	-	-	-	-	-	-	-	-
Maroko	1	-	-	-	-	-	-	-	1	-	-
Moldavsko	1	-	-	-	-	-	-	-	-	1	-
Palestína	1	-	-	-	-	-	-	1	-	-	-
Spojené štáty, USA	1	-	-	-	-	-	-	-	1	-	-
<b>SPOLU</b>	<b>205</b>	<b>4</b>	<b>17</b>	<b>10</b>	<b>14</b>	<b>55</b>	<b>38</b>	<b>56</b>	<b>7</b>	<b>3</b>	<b>1</b>

**NPŠH na pozemnej hranici mimo HP podľa realizácie jednotlivými útvarmi za obdobie roka 2016**

Štátna príslušnosť	Spolu	OHK PZ									
		Zboj	Topoľa	Ulič	Ubľa	Podhorod'	Petrovce	Vyšné Nemecké	Maťovské Vojkovce	Veľké Slemence	Čierna nad Tisou
Vietnam	47	-	-	-	4	37	6	-	-	-	-
Ukrajina	19	3	-	3	3	1	2	4	-	-	3
Gruzínsko	18	-	-	3	7	-	4	1	1	-	2
Rusko	13	-	-	-	3	1	5	4	-	-	-
Irak	7	1	-	-	-	6	-	-	-	-	-
Turecko	7	-	-	-	-	1	1	5	-	-	-
Sýria	6	2	-	-	-	1	-	3	-	-	-
Moldavsko	3	-	-	-	1	1	-	1	-	-	-
Srí Lanka	3	3	-	-	-	-	-	-	-	-	-
Arménsko	2	-	-	-	2	-	-	-	-	-	-
Azerbajdžan	2	-	2	-	-	-	-	-	-	-	-
Česko	2	1	-	-	-	-	-	1	-	-	-
Holandsko	1	-	-	-	-	-	-	1	-	-	-
Irán	1	-	-	-	1	-	-	-	-	-	-
Kazachstan	1	-	-	-	-	-	-	-	-	-	1
<b>SPOLU</b>	<b>132</b>	<b>10</b>	<b>2</b>	<b>6</b>	<b>21</b>	<b>48</b>	<b>18</b>	<b>20</b>	<b>1</b>	<b>0</b>	<b>6</b>

**NPŠH cez HP podľa jednotlivých OHK PZ za obdobie roka 2017**

Štátna príslušnosť	Spolu	OHK PZ								
		Uľňa	Vyšné Nemecké	Maťovské Vojkovce	Veľké Slemence	Čierna nad Tisou	letisko Bratislava	letisko Poprad	letisko Košice	malé letiská
Ukrajina	27	4	23	-	-	-	-	-	-	-
Turecko	8	-	2	-	-	5	1	-	-	-
Albánsko	2	-	-	-	-	-	2	-	-	-
Kuba	2	-	-	-	-	2	-	-	-	-
Irán	1	-	-	-	-	-	1	-	-	-
Macedónsko	1	-	-	-	-	-	1	-	-	-
Maďarsko	1	-	1	-	-	-	-	-	-	-
Nezistená štátna prísl.	1	-	-	-	-	-	-	-	1	-
<b>SPOLU</b>	<b>43</b>	<b>4</b>	<b>26</b>	<b>0</b>	<b>0</b>	<b>7</b>	<b>5</b>	<b>0</b>	<b>1</b>	<b>0</b>

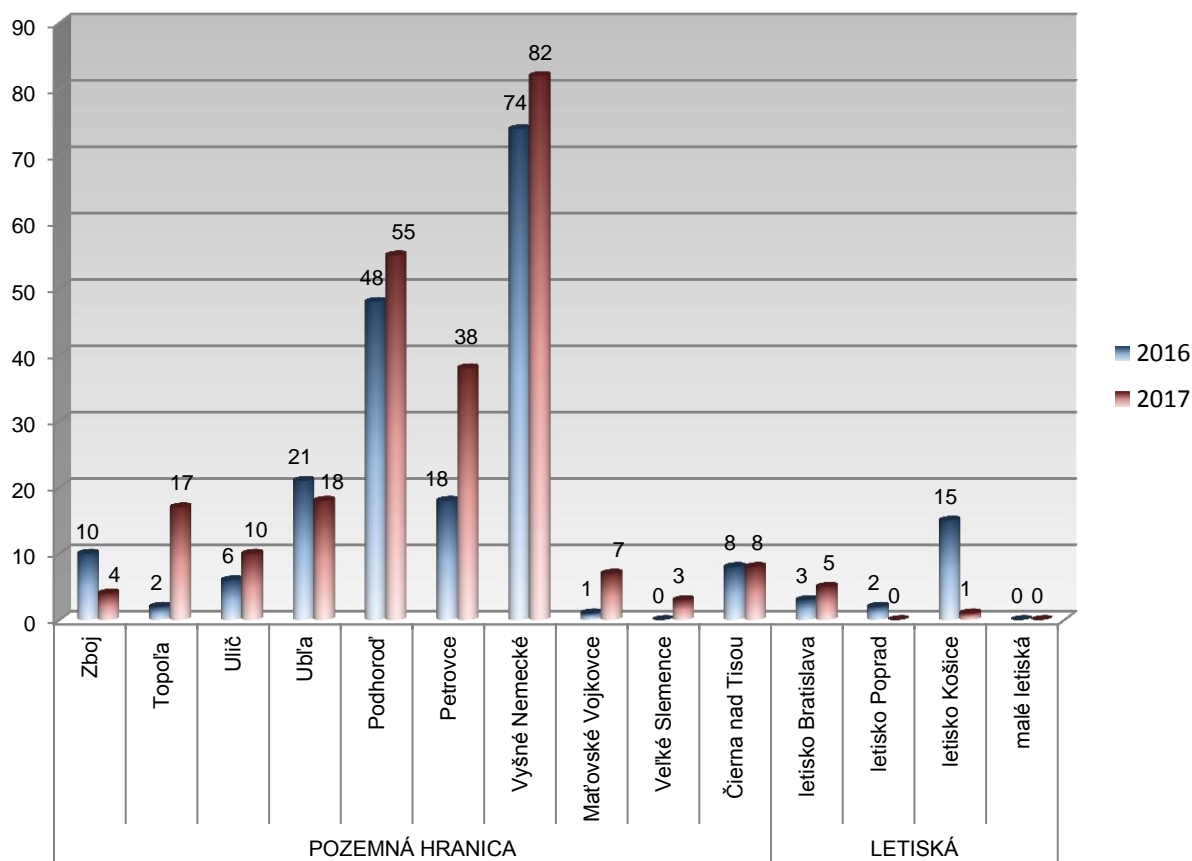
**NPŠH cez HP podľa jednotlivých OHK PZ za obdobie roka 2016**

Štátna príslušnosť	Spolu	OHK PZ								
		Uľňa	Vyšné Nemecké	Maťovské Vojkovce	Veľké Slemence	Čierna nad Tisou	letisko Bratislava	letisko Poprad	letisko Košice	malé letiská
Ukrajina	68	-	51	-	-	-	1	2	14	-
Turecko	3	-	1	-	-	2	-	-	-	-
Sýria	2	-	1	-	-	-	-	-	1	-
Albánsko	1	-	-	-	-	-	1	-	-	-
Konžská demokr. rep.	1	-	-	-	-	-	1	-	-	-
Moldavsko	1	-	1	-	-	-	-	-	-	-
<b>SPOLU</b>	<b>76</b>	<b>0</b>	<b>54</b>	<b>0</b>	<b>0</b>	<b>2</b>	<b>3</b>	<b>2</b>	<b>15</b>	<b>0</b>

**Prehľad o NPŠH podľa realizácie jednotlivými útvarmi za obdobie rokov: 2016 a 2017**

Útvary	2016	2017
OHK PZ Zboj	10	4
OHK PZ Topoľa	2	17
OHK PZ Ulič	6	10
OHK PZ Ubľa	21	18
OHK PZ Podhorod'	48	55
OHK PZ Petrovce	18	38
OHK PZ Vyšné Nemecké	74	82
OHK PZ Maťovské Vojkovce	1	7
OHK PZ Veľké Slemence	-	3
OHK PZ Čierna nad Tisou	8	8
OHK PZ Bratislava Ružinov - letisko	3	5
OHK PZ Poprad - letisko	2	-
OHK PZ Košice - letisko	15	1
malé letiská	-	-
<b>SPOLU</b>	<b>208</b>	<b>248</b>

**Prehľad o NPŠH podľa realizácie jednotlivými útvarmi za obdobie rokov: 2016 a 2017**



**NPŠH podľa štátnej príslušnosti, pohlavia a veku za obdobie roka 2017**

Štátna príslušnosť	NPŠH spolu	Spolu	MUŽI				Spolu	ŽENY			
			0-13	14-17	18-34	35+		0-13	14-17	18-34	35+
Vietnam	127	99	-	-	91	8	28	-	-	26	2
Ukrajina	35	26	-	-	11	15	9	-	-	4	5
India	17	17	-	-	14	3	-	-	-	-	-
Turecko	13	13	-	-	8	5	-	-	-	-	-
Sýria	9	9	-	1	6	2	-	-	-	-	-
Rusko	7	5	-	-	2	3	2	-	-	-	2
Gruzínsko	6	6	-	-	2	4	-	-	-	-	-
Arménsko	3	3	1	1	-	1	-	-	-	-	-
Česko	3	3	-	-	3	-	-	-	-	-	-
Líbya	3	3	-	-	2	1	-	-	-	-	-
Afganistan	2	2	-	-	2	-	-	-	-	-	-
Albánsko	2	2	-	-	2	-	-	-	-	-	-
Bangladéš	2	2	-	-	2	-	-	-	-	-	-
Guinea	2	2	-	-	2	-	-	-	-	-	-
Kuba	2	2	-	-	-	2	-	-	-	-	-
Mongolsko	2	2	-	-	2	-	-	-	-	-	-
Poľsko	2	2	-	-	1	1	-	-	-	-	-
Azerbajdžan	1	1	-	-	-	1	-	-	-	-	-
Bez štátnej prísl.	1	1	-	-	-	1	-	-	-	-	-
Irak	1	1	-	-	1	-	-	-	-	-	-
Irán	1	1	-	-	-	1	-	-	-	-	-
Macedónsko	1	1	-	-	-	1	-	-	-	-	-
Maďarsko	1	1	-	-	1	-	-	-	-	-	-
Maroko	1	1	-	-	1	-	-	-	-	-	-
Moldavsko	1	1	-	-	-	1	-	-	-	-	-
Nezistená štátna prísl.	1	1	-	-	-	1	-	-	-	-	-
Palestína	1	1	-	-	1	-	-	-	-	-	-
Spojené štáty, USA	1	-	-	-	-	-	1	-	-	1	-
<b>SPOLU</b>	<b>248</b>	<b>208</b>	<b>1</b>	<b>2</b>	<b>154</b>	<b>51</b>	<b>40</b>	<b>0</b>	<b>0</b>	<b>31</b>	<b>9</b>



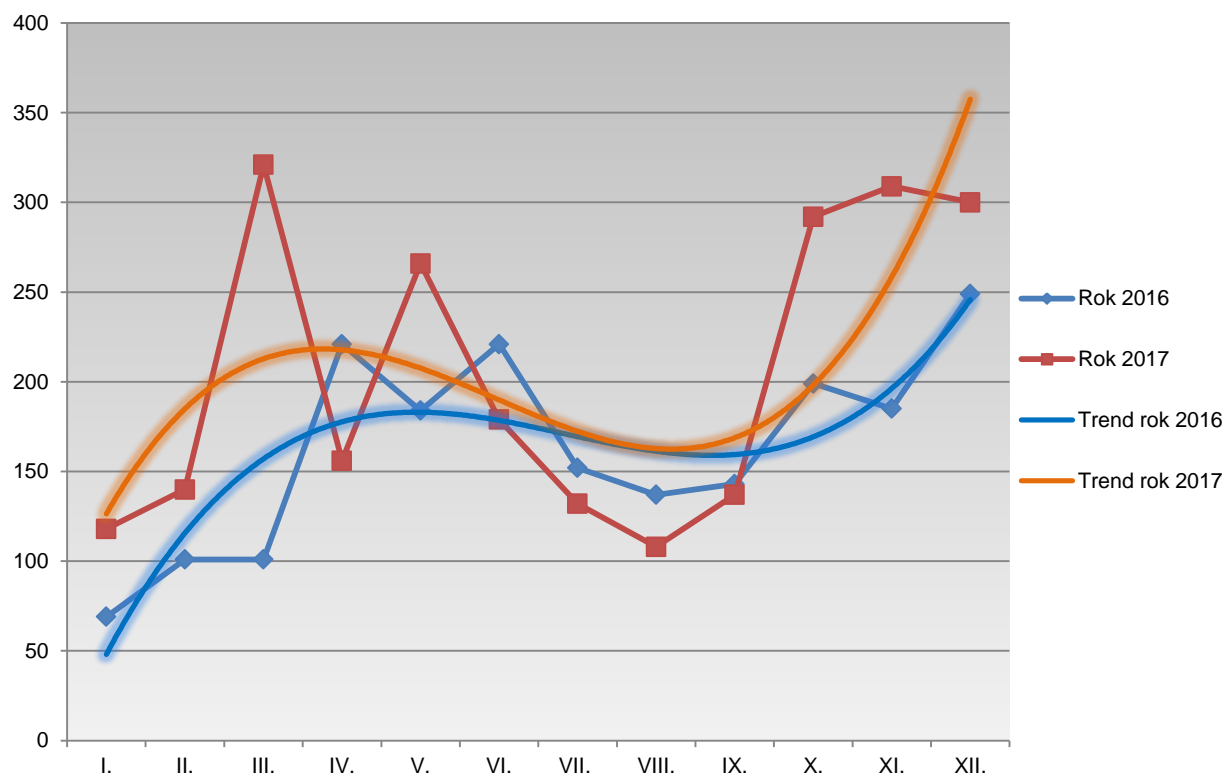
**NPŠH podľa štátnej príslušnosti, pohlavia a veku za obdobie roka 2016**

Štátna príslušnosť	NPŠH spolu	Spolu	MUŽI				Spolu	ŽENY			
			0-13	14-17	18-34	35+		0-13	14-17	18-34	35+
Ukrajina	87	64	-	1	38	25	23	-	-	11	12
Vietnam	47	38	-	-	33	5	9	-	-	9	-
Gruzínsko	18	18	-	-	12	6	-	-	-	-	-
Rusko	13	11	-	-	8	3	2	-	-	2	-
Turecko	10	8	-	-	6	2	2	1	-	1	-
Sýria	8	8	-	-	7	1	-	-	-	-	-
Irak	7	5	-	-	5	-	2	-	1	-	1
Moldavsko	4	4	-	-	2	2	-	-	-	-	-
Srí Lanka	3	3	-	-	2	1	-	-	-	-	-
Arménsko	2	2	-	-	2	-	-	-	-	-	-
Azerbajdžan	2	2	-	-	2	-	-	-	-	-	-
Česko	2	2	-	-	2	-	-	-	-	-	-
Albánsko	1	1	-	-	1	-	-	-	-	-	-
Holandsko	1	1	-	-	-	1	-	-	-	-	-
Irán	1	1	-	-	1	-	-	-	-	-	-
Kazachstan	1	1	-	-	-	1	-	-	-	-	-
Konžská demokr. rep.	1	-	-	-	-	-	1	-	-	1	-
<b>SPOLU</b>	<b>208</b>	<b>169</b>	<b>0</b>	<b>1</b>	<b>121</b>	<b>47</b>	<b>39</b>	<b>1</b>	<b>1</b>	<b>24</b>	<b>13</b>

## 2.2 Neoprávnený pobyt na území SR

Prehľad o NP za obdobie jednotlivých mesiacov rokov: 2016 a 2017

	Spolu	I.	II.	III.	IV.	V.	VI.	VII.	VIII.	IX.	X.	XI.	XII.
<b>2016</b>	<b>1 962</b>	69	101	101	221	184	221	152	137	143	199	185	249
<b>2017</b>	<b>2 458</b>	118	140	321	156	266	179	132	108	137	292	309	300



**NP podľa štátnej príslušnosti, miesta zistenia a predchádzajúceho vstupu do SR za obdobie roka 2017**

Štátna príslušnosť	NP spolu	vo vnútrozemí			na vnútorných hraniciach na letiskách	na HP pri výstupe zo SR		po vrátení z iného čl. štátu
		legálny vstup	nelegálny vstup	nezistený vstup		na pozemnej hranici	na letiskách	
Ukrajina	1 751	604	80	-	-	1 057	7	3
Srbsko	227	207	14	-	-	1	3	2
Irak	107	9	98	-	-	-	-	-
Vietnam	33	11	21	-	-	-	-	1
Afganistan	32	1	25	-	-	-	-	6
Moldavsko	31	-	2	-	-	29	-	-
Irán	22	8	12	-	-	-	-	2
Sýria	22	5	17	-	-	-	-	-
Rusko	21	8	3	-	-	2	4	4
Bosna a Hercegovina	16	16	-	-	-	-	-	-
Macedónsko	15	13	1	-	-	-	1	-
Turecko	15	8	4	-	-	-	1	2
Čína	14	8	2	-	-	-	1	3
Pakistan	14	1	11	-	-	-	-	2
Maďarsko	11	10	-	-	-	1	-	-
Taiwan	11	11	-	-	-	-	-	-
Nigéria	8	4	3	-	-	-	-	1
Bangladéš	6	-	6	-	-	-	-	-
Kanada	6	6	-	-	-	-	-	-
Srí Lanka	6	-	5	-	-	-	-	1
Bielorusko	5	5	-	-	-	-	-	-
Brazília	5	4	-	-	-	-	1	-
Kórejská republika	5	5	-	-	-	-	-	-
Maroko	5	-	4	-	-	1	-	-
Alžírsko	4	-	4	-	-	-	-	-
Egypt	4	4	-	-	-	-	-	-
Izrael	4	3	-	-	-	-	-	1
Líbya	4	4	-	-	-	-	-	-
Nezistená štátna prísl.	4	-	3	1	-	-	-	-
Gruzínsko	3	2	-	-	-	1	-	-
India	3	-	3	-	-	-	-	-
Mexiko	3	1	2	-	-	-	-	-
Spojené štáty, USA	3	3	-	-	-	-	-	-
Albánsko	2	1	-	-	-	-	1	-
Bez štátnej príslušnosti	2	-	2	-	-	-	-	-
Etiópia	2	-	1	-	-	-	-	1
Kamerun	2	-	2	-	-	-	-	-
Poľsko	2	1	1	-	-	-	-	-
Tunisko	2	1	1	-	-	-	-	-
Arménsko	1	1	-	-	-	-	-	-
Austrália	1	1	-	-	-	-	-	-
Azerbajdžan	1	1	-	-	-	-	-	-
Bahamy	1	1	-	-	-	-	-	-
Bolívia	1	1	-	-	-	-	-	-
Bulharsko	1	1	-	-	-	-	-	-
Ekvádor	1	1	-	-	-	-	-	-



pokračovanie na nasledujúcej strane



pokračovanie z predchádzajúcej strany (rok 2017)

Štátna príslušnosť	NP spolu	vo vnútrozemí			na vnútorných hraniciach na letiskách	na HP pri výstupe zo SR		po vrátení z iného čl. štátu
		legálny vstup	nelegálny vstup	nezistený vstup		na pozemnej hranici	na letiskách	
Filipíny	1	-	1	-	-	-	-	-
Guinea	1	-	1	-	-	-	-	-
Indonézia	1	1	-	-	-	-	-	-
Kolumbia	1	1	-	-	-	-	-	-
Kuba	1	-	1	-	-	-	-	-
Lotyšsko	1	1	-	-	-	-	-	-
Mali	1	-	1	-	-	-	-	-
Mongolsko	1	-	1	-	-	-	-	-
Nemecko	1	1	-	-	-	-	-	-
Nový Zéland	1	1	-	-	-	-	-	-
Oblasti inde nešp. (Kosovo)	1	1	-	-	-	-	-	-
Peru	1	1	-	-	-	-	-	-
Rumunsko	1	-	1	-	-	-	-	-
Senegal	1	-	1	-	-	-	-	-
Sierra Leone	1	-	1	-	-	-	-	-
Spojené arabské emiráty	1	1	-	-	-	-	-	-
Tadžikistan	1	-	-	-	-	-	1	-
Thajsko	1	1	-	-	-	-	-	-
Venezuela	1	1	-	-	-	-	-	-
<b>SPOLU</b>	<b>2 458</b>	<b>981</b>	<b>335</b>	<b>1</b>	<b>0</b>	<b>1 092</b>	<b>20</b>	<b>29</b>

**NP podľa štátnej príslušnosti, miesta zistenia a predchádzajúceho vstupu do SR za obdobie roka 2016**

Štátna príslušnosť	NP spolu	vo vnútrozemí			na vnútorných hraniciach na letiskách	na HP pri výstupe zo SR		po vrátení z iného čl. štátu
		legálny vstup	nelegálny vstup	nezistený vstup		na pozemnej hranici	na letiskách	
Ukrajina	1 147	211	70	-	-	861	2	3
Irak	138	68	70	-	-	-	-	-
Srbsko	123	106	15	-	-	-	-	2
Afganistan	114	1	112	-	-	-	1	-
Sýria	74	4	69	-	-	-	1	-
Rusko	31	17	10	-	-	1	1	2
Pakistan	26	-	26	-	-	-	-	-
Macedónsko	20	15	4	-	-	-	1	-
Moldavsko	19	-	-	-	-	19	-	-
India	16	5	11	-	-	-	-	-
Kuvajt	16	14	-	-	-	-	2	-
Vietnam	15	9	6	-	-	-	-	-
Irán	13	3	8	-	-	-	-	2
Turecko	12	6	5	-	-	-	-	1
Alžírsko	10	-	10	-	-	-	-	-
Kórejská republika	10	8	2	-	-	-	-	-
Maďarsko	10	8	1	-	-	1	-	-
Nigéria	9	2	3	-	2	-	1	1
Albánsko	8	7	-	-	-	1	-	-
Bosna a Hercegovina	8	6	2	-	-	-	-	-
Palestína	8	3	5	-	-	-	-	-
Somálsko	8	-	8	-	-	-	-	-
Izrael	7	6	1	-	-	-	-	-
Kanada	6	6	-	-	-	-	-	-
Maroko	6	1	3	-	-	-	-	2
Rumunsko	6	5	1	-	-	-	-	-
Bielorusko	5	1	2	-	-	2	-	-
Brazília	5	5	-	-	-	-	-	-
Čína	5	4	1	-	-	-	-	-
Oblasti inde nešp. (Kosovo)	5	1	2	-	-	-	-	2
Senegal	5	4	1	-	-	-	-	-
Spojené štáty, USA	5	5	-	-	-	-	-	-
Thajsko	5	5	-	-	-	-	-	-
Líbya	4	4	-	-	-	-	-	-
Mexiko	4	4	-	-	-	-	-	-
Bez štátnej príslušnosti	3	2	1	-	-	-	-	-
Čierna Hora	3	3	-	-	-	-	-	-
Gruzínsko	3	-	1	-	-	1	-	1
Guinea	3	1	2	-	-	-	-	-
Kuba	3	2	1	-	-	-	-	-
Nepál	3	-	3	-	-	-	-	-
Peru	3	3	-	-	-	-	-	-
Arménsko	2	2	-	-	-	-	-	-
Bangladéš	2	1	1	-	-	-	-	-
Bulharsko	2	-	2	-	-	-	-	-
Burundi	2	-	-	-	-	-	-	2



pokračovanie na nasledujúcej strane



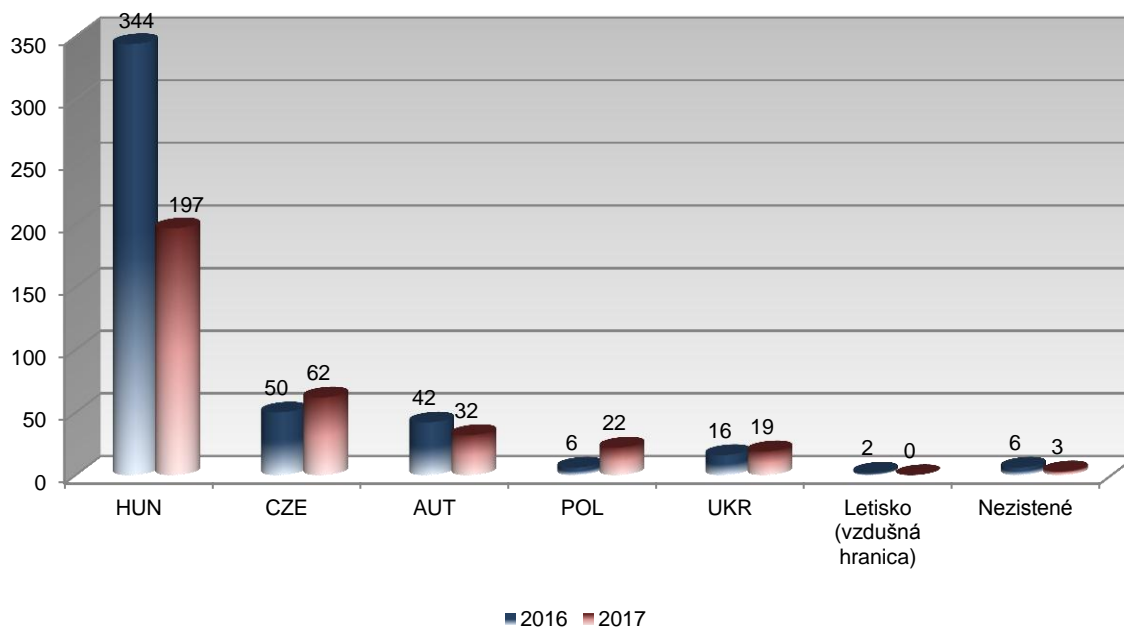
pokračovanie z predchádzajúcej strany (rok 2016)

Štátna príslušnosť	NP spolu	vo vnútrozemí			na vnútorných hraniciach na letiskách	na HP pri výstupe zo SR		po vrátení z iného čl. štátu
		legálny vstup	nelegálny vstup	nezistený vstup		na pozemnej hranici	na letiskách	
Egypt	2	-	2	-	-	-	-	-
Kazachstan	2	2	-	-	-	-	-	-
Konzská demokr. rep.	2	2	-	-	-	-	-	-
Srí Lanka	2	1	1	-	-	-	-	-
Taliansko	2	2	-	-	-	-	-	-
Tunisko	2	1	1	-	-	-	-	-
Venezuela	2	2	-	-	-	-	-	-
Azerbajdžan	1	-	-	-	-	-	-	1
Filipíny	1	1	-	-	-	-	-	-
Ghana	1	1	-	-	-	-	-	-
Japonsko	1	-	-	-	-	1	-	-
Jemen	1	-	1	-	-	-	-	-
Keňa	1	1	-	-	-	-	-	-
Kirgizsko	1	1	-	-	-	-	-	-
Libanon	1	1	-	-	-	-	-	-
Libéria	1	1	-	-	-	-	-	-
Litva	1	1	-	-	-	-	-	-
Mozambik	1	1	-	-	-	-	-	-
Nezistená štátna prísl.	1	-	1	-	-	-	-	-
Poľsko	1	1	-	-	-	-	-	-
Sudán	1	-	1	-	-	-	-	-
Taiwan	1	1	-	-	-	-	-	-
Uzbekistan	1	1	-	-	-	-	-	-
<b>SPOLU</b>	<b>1 962</b>	<b>579</b>	<b>466</b>	<b>0</b>	<b>2</b>	<b>887</b>	<b>9</b>	<b>19</b>

**NP vo vnútrozemí podľa úsekov štátnej hranice, cez ktoré cudzinci nelegálne vstupovali do SR za obdobie rokov: 2016 a 2017**

Úsek štátnej hranice	2016	2017
Maďarsko	344	197
Česko	50	62
Rakúsko	42	32
Poľsko	6	22
Ukrajina	16	19
Letisko (vzdušná hranica)	2	-
Nezistené	6	3
<b>SPOLU</b>	<b>466</b>	<b>335</b>

**NP vo vnútrozemí podľa úsekov štátnej hranice, cez ktoré cudzinci nelegálne vstupovali do SR za obdobie rokov: 2016 a 2017**



**NP vo vnútrozemí podľa úsekov štátnej hranice, cez ktoré cudzinci nelegálne vstupovali do SR za obdobie roka 2017**

Štátna príslušnosť	Spolu	Úsek štátnej hranice						
		HUN	CZE	AUT	POL	UKR	Letisko (vzdušná hranica)	Nezistené
Irak	98	98	-	-	-	-	-	-
Ukrajina	80	18	44	7	10	1	-	-
Afganistan	25	22	2	1	-	-	-	-
Vietnam	21	-	4	-	-	17	-	-
Sýria	17	16	-	1	-	-	-	-
Srbsko	14	12	-	2	-	-	-	-
Irán	12	11	-	1	-	-	-	-
Pakistan	11	8	1	2	-	-	-	-
Bangladéš	6	-	-	-	6	-	-	-
Srí Lanka	5	-	-	-	5	-	-	-
Alžírsko	4	2	1	1	-	-	-	-
Maroko	4	3	1	-	-	-	-	-
Turecko	4	2	-	1	-	-	-	1
India	3	-	2	1	-	-	-	-
Nezistená štátna príslušnosť	3	-	-	2	-	-	-	1
Nigéria	3	-	-	3	-	-	-	-
Rusko	3	-	1	2	-	-	-	-
Bez štátnej príslušnosti	2	-	-	1	-	1	-	-
Čína	2	1	-	1	-	-	-	-
Kamerun	2	-	1	1	-	-	-	-
Mexiko	2	-	1	1	-	-	-	-
Moldavsko	2	-	2	-	-	-	-	-
Etiópia	1	-	-	-	-	-	-	1
Filipíny	1	1	-	-	-	-	-	-
Guinea	1	-	-	1	-	-	-	-
Kuba	1	-	-	1	-	-	-	-
Macedónsko	1	1	-	-	-	-	-	-
Mali	1	1	-	-	-	-	-	-
Mongolsko	1	-	1	-	-	-	-	-
Poľsko	1	-	-	-	1	-	-	-
Rumunsko	1	1	-	-	-	-	-	-
Senegal	1	-	1	-	-	-	-	-
Sierra Leone	1	-	-	1	-	-	-	-
Tunisko	1	-	-	1	-	-	-	-
<b>SPOLU</b>	<b>335</b>	<b>197</b>	<b>62</b>	<b>32</b>	<b>22</b>	<b>19</b>	<b>0</b>	<b>3</b>



**NP vo vnútrozemí podľa úsekov štátnej hranice, cez ktoré cudzinci nelegálne vstupovali do SR za obdobie roka 2016**

Štátna príslušnosť	Spolu	Úsek štátnej hranice						
		HUN	CZE	AUT	POL	UKR	Letisko (vzdušná hranica)	Nezistené
Afganistan	112	111	-	-	-	1	-	-
Irak	70	68	1	-	-	-	1	-
Ukrajina	70	24	38	2	3	3	-	-
Sýria	69	62	-	5	-	2	-	-
Pakistan	26	24	-	1	-	-	-	1
Srbsko	15	12	1	2	-	-	-	-
India	11	3	-	3	-	5	-	-
Alžírsko	10	9	-	1	-	-	-	-
Rusko	10	2	2	4	-	2	-	-
Irán	8	5	-	3	-	-	-	-
Somálsko	8	1	2	4	-	-	1	-
Vietnam	6	3	2	-	-	1	-	-
Palestína	5	5	-	-	-	-	-	-
Turecko	5	-	-	4	1	-	-	-
Macedónsko	4	1	1	2	-	-	-	-
Maroko	3	-	-	1	-	-	-	2
Nepál	3	-	-	-	-	-	-	3
Nigéria	3	1	-	2	-	-	-	-
Bielorusko	2	-	1	-	1	-	-	-
Bosna a Hercegovina	2	1	1	-	-	-	-	-
Bulharsko	2	2	-	-	-	-	-	-
Egypt	2	1	-	1	-	-	-	-
Guinea	2	-	-	2	-	-	-	-
Kórejská republika	2	-	-	1	1	-	-	-
Oblasti inde nešpecifikované (Kosovo)	2	2	-	-	-	-	-	-
Bangladéš	1	1	-	-	-	-	-	-
Bez štátnej príslušnosti	1	-	-	1	-	-	-	-
Čína	1	1	-	-	-	-	-	-
Gruzínsko	1	-	1	-	-	-	-	-
Izrael	1	-	-	1	-	-	-	-
Jemen	1	1	-	-	-	-	-	-
Kuba	1	1	-	-	-	-	-	-
Maďarsko	1	-	-	-	-	1	-	-
Nezistená štátna príslušnosť	1	1	-	-	-	-	-	-
Rumunsko	1	1	-	-	-	-	-	-
Senegal	1	-	-	1	-	-	-	-
Srí Lanka	1	-	-	-	-	1	-	-
Sudán	1	-	-	1	-	-	-	-
Tunisko	1	1	-	-	-	-	-	-
<b>SPOLU</b>	<b>466</b>	<b>344</b>	<b>50</b>	<b>42</b>	<b>6</b>	<b>16</b>	<b>2</b>	<b>6</b>

**NP podľa zistenia a realizácie v pôsobnosti jednotlivých RHCP a iných útvarov za obdobie roka 2017**

Útvary		ZISTIL	REALIZOVAL
<b>RHCP Bratislava</b>	OCP PZ Bratislava	183	302
	OCP PZ Dunajská Streda	64	66
	OCP PZ Nitra	151	153
	OCP PZ Nové Zámky	114	117
	OCP PZ Trnava	138	142
	OHK PZ Bratislava Ružinov - letisko	21	21
	MJ PZ RHCP Bratislava	36	8
	<b>Spolu</b>	<b>707</b>	<b>809</b>
<b>RHCP Banská Bystrica</b>	OCP PZ Banská Bystrica	62	68
	OCP PZ Rimavská Sobota	3	4
	OCP PZ Trenčín	57	69
	OCP PZ Žilina	48	172
	MJ PZ RHCP Banská Bystrica	39	2
	<b>Spolu</b>	<b>209</b>	<b>315</b>
<b>RHCP Prešov</b>	OCP PZ Košice	37	40
	OCP PZ Michalovce	32	126
	OCP PZ Prešov	49	54
	OHK PZ Košice – letisko	2	9
	OHK PZ Poprad - letisko	-	-
	OA PZ Humenné	5	5
	MJ PZ RHCP Prešov	3	-
	<b>Spolu</b>	<b>128</b>	<b>234</b>
<b>RHCP Sobrance</b>	OHK PZ Zboj	1	1
	OHK PZ Topoľa	-	-
	OHK PZ Ulič	1	1
	OHK PZ Ubľa	210	211
	OHK PZ Podhorod'	-	-
	OHK PZ Petrovce	-	-
	OHK PZ Vyšné Nemecké	859	860
	OHK PZ Maťovské Vojkovce	-	-
	OHK PZ Veľké Slemence	9	7
	OHK PZ Čierna nad Tisou	20	20
	MZJ PZ RHCP Sobrance	15	-
	<b>Spolu</b>	<b>1 115</b>	<b>1 100</b>
<b>Iné útvary</b>	Colný kriminálny úrad	63	-
	Poriadková polícia	102	-
	Železničná polícia	4	-
	Kriminálna polícia	1	-
	Dopravná polícia	11	-
	NJBPNM	89	-
	Útvar iného štátu	10	-
	Útvar susedného štátu	19	-
	<b>Spolu</b>	<b>299</b>	<b>0</b>
<b>SPOLU</b>	<b>2 458</b>	<b>2 458</b>	

**NP podľa zistenia a realizácie v pôsobnosti jednotlivých RHCP a iných útvarov za obdobie roka 2016**

Útvary		ZISTIL	REALIZOVAL
<b>RHCP Bratislava</b>	OCP PZ Bratislava	93	363
	OCP PZ Dunajská Streda	30	92
	OCP PZ Nitra	132	132
	OCP PZ Nové Zámky	55	63
	OCP PZ Trnava	60	74
	OHK PZ Bratislava Ružinov - letisko	9	9
	MJ PZ RHCP Bratislava	27	12
	<b>Spolu</b>	<b>406</b>	<b>745</b>
<b>RHCP Banská Bystrica</b>	OCP PZ Banská Bystrica	13	17
	OCP PZ Rimavská Sobota	3	4
	OCP PZ Trenčín	49	52
	OCP PZ Žilina	46	74
	MJ PZ RHCP Banská Bystrica	26	-
	<b>Spolu</b>	<b>137</b>	<b>147</b>
<b>RHCP Prešov</b>	OCP PZ Košice	46	56
	OCP PZ Michalovce	28	87
	OCP PZ Prešov	11	15
	OHK PZ Košice – letisko	4	9
	OHK PZ Poprad - letisko	-	-
	OA PZ Humenné	9	9
	MJ PZ RHCP Prešov	-	-
	<b>Spolu</b>	<b>98</b>	<b>176</b>
<b>RHCP Sobrance</b>	OHK PZ Zboj	-	-
	OHK PZ Topoľa	-	-
	OHK PZ Ulič	-	-
	OHK PZ Ubľa	110	110
	OHK PZ Podhorod'	1	1
	OHK PZ Petrovce	1	1
	OHK PZ Vyšné Nemecké	763	764
	OHK PZ Maťovské Vojkovce	-	-
	OHK PZ Veľké Slemence	3	3
	OHK PZ Čierna nad Tisou	15	15
	MZJ PZ RHCP Sobrance	4	-
	<b>Spolu</b>	<b>897</b>	<b>894</b>
<b>Iné útvary</b>	Colný kriminálny úrad	101	-
	Poriadková polícia	255	-
	Železničná polícia	11	-
	Kriminálna polícia	2	-
	Dopravná polícia	27	-
	NJBPNM	9	-
	Útvar iného štátu	5	-
	Útvar susedného štátu	14	-
	<b>Spolu</b>	<b>424</b>	<b>0</b>
<b>SPOLU</b>	<b>1 962</b>	<b>1 962</b>	

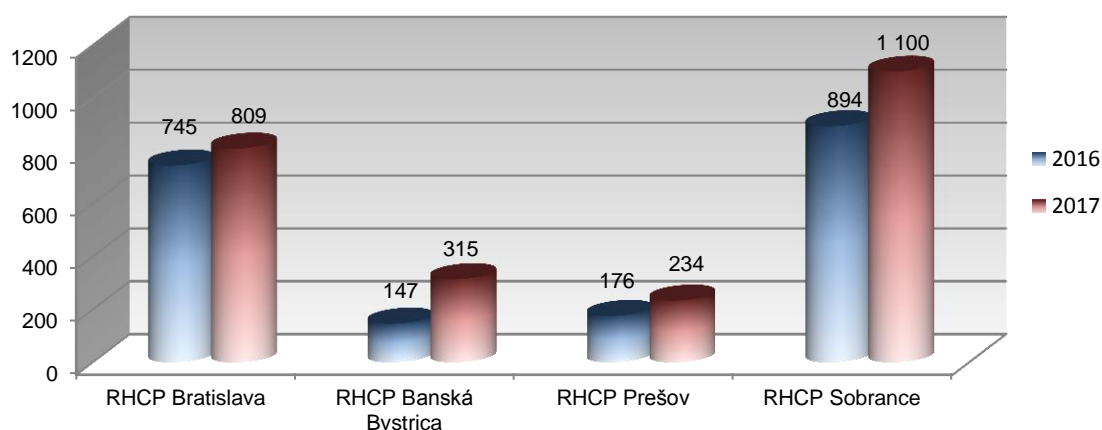
Poznámka:

„Útvarom, ktorý zistil“ sa rozumie útvar, ktorý vykonal prvotnú kontrolu cudzinca na území SR, zistil porušenie právnych noriem cudzincom a odovzdal ho vecne a miestne príslušnému útvaru ÚHCP P PZ k ďalšej realizácii, resp. porušenie zistil útvar iného/susedného štátu.

**NP podľa realizácie v pôsobnosti jednotlivých RHCP za obdobie rokov: 2016 a 2017**

	2016	2017
RHCP Bratislava	745	809
RHCP Banská Bystrica	147	315
RHCP Prešov	176	234
RHCP Sobrance	894	1 100
<b>SPOLU</b>	<b>1 962</b>	<b>2 458</b>

**NP podľa realizácie v pôsobnosti jednotlivých RHCP za obdobie rokov: 2016 a 2017**



**NP podľa realizácie v pôsobnosti jednotlivých RHCP podľa miesta zistenia a predchádzajúceho vstupu na územie SR za obdobie roka 2017**

RHCP	NP spolu	vo vnútrozemí			na vnútorných hraniciach na letiskách	na HP pri výstupe zo SR		po vrátení z iného čl. štátu
		legálny vstup	nelegálny vstup	nezistený vstup		na pozemnej hranici	na letiskách	
RHCP Bratislava	809	640	138	1	-	-	19	11
RHCP B. Bystrica	315	167	137	-	-	-	-	11
RHCP Prešov	234	173	53	-	-	-	1	7
RHCP Sobrance	1 100	1	7	-	-	1 092	-	-
<b>SPOLU</b>	<b>2 458</b>	<b>981</b>	<b>335</b>	<b>1</b>	<b>0</b>	<b>1 092</b>	<b>20</b>	<b>29</b>

**NP podľa realizácie v pôsobnosti jednotlivých RHCP podľa miesta zistenia a predchádzajúceho vstupu na územie SR za obdobie roka 2016**

RHCP	NP spolu	vo vnútrozemí			na vnútorných hraniciach na letiskách	na HP pri výstupe zo SR		po vrátení z iného čl. štátu
		legálny vstup	nelegálny vstup	nezistený vstup		na pozemnej hranici	na letiskách	
RHCP Bratislava	745	350	374	-	2	-	7	12
RHCP B. Bystrica	147	95	51	-	-	-	-	1
RHCP Prešov	176	132	36	-	-	-	2	6
RHCP Sobrance	894	2	5	-	-	887	-	-
<b>SPOLU</b>	<b>1 962</b>	<b>579</b>	<b>466</b>	<b>0</b>	<b>2</b>	<b>887</b>	<b>9</b>	<b>19</b>

**Počet štátnych príslušníkov tretích krajín, ktorí vstúpili legálne na územie Schengenu a na území SR boli zistení na NP (tzv. overstayers) za obdobie roka 2017**

Štátna príslušnosť	Overstayers		
	Spolu	vo vnútrozemí	na HP pri výstupe zo SR
Ukrajina	1 730	671	1 059
Srbsko	214	210	4
Moldavsko	30	1	29
Bosna a Hercegovina	16	16	-
Rusko	15	10	5
Vietnam	15	15	-
Macedónsko	14	13	1
Čína	11	10	1
Taiwan	11	11	-
Irán	10	10	-
Turecko	10	9	1
Irak	7	7	-
Kanada	6	6	-
Bielorusko	5	5	-
Brazília	5	4	1
Kórejská republika	5	5	-
Egypt	4	4	-
Líbya	4	4	-
Nigéria	4	4	-
Gruzínsko	3	2	1
India	3	3	-
Izrael	3	3	-
Mexiko	3	3	-
Spojené štáty, USA	3	3	-
Albánsko	2	1	1
Pakistan	2	2	-
Arménsko	1	1	-
Austrália	1	1	-
Azerbajdžan	1	1	-
Bahamy	1	1	-
Bolívia	1	1	-
Ekvádor	1	1	-
Filipíny	1	1	-
Indonézia	1	1	-
Kolumbia	1	1	-
Kuba	1	1	-
Mongolsko	1	1	-
Nový Zéland	1	1	-
Oblasti inde nešp. (Kosovo)	1	1	-
Peru	1	1	-
Spojené arabské emiráty	1	1	-
Sýria	1	1	-
Tadžikistan	1	-	1
Thajsko	1	1	-
Tunisko	1	1	-
Venezuela	1	1	-
<b>SPOLU</b>	<b>2 155</b>	<b>1 051</b>	<b>1 104</b>

**Počet štátnych príslušníkov tretích krajín, ktorí vstúpili legálne na územie Schengenu a na území SR boli zistení na NP (tzv. overstayers) za obdobie roka 2016**

Štátna príslušnosť	Overstayers		
	Spolu	vo vnútrozemí	na HP pri výstupe zo SR
Ukrajina	1 129	272	857
Srbsko	109	109	-
Irak	66	66	-
Moldavsko	19	-	19
Rusko	19	17	2
Macedónsko	18	18	-
Kuvajt	16	14	2
Vietnam	14	14	-
Kórejská republika	9	9	-
Albánsko	8	7	1
Turecko	8	8	-
Bosna a Hercegovina	7	7	-
Izrael	7	7	-
Sýria	7	6	1
India	6	6	-
Kanada	6	6	-
Brazília	5	5	-
Čína	5	5	-
Senegal	5	5	-
Spojené štáty, USA	5	5	-
Thajsko	5	5	-
Bielorusko	4	2	2
Líbya	4	4	-
Mexiko	4	4	-
Nigéria	4	4	-
Čierna Hora	3	3	-
Irán	3	3	-
Palestína	3	3	-
Peru	3	3	-
Arménsko	2	2	-
Bez štátnej príslušnosti	2	2	-
Gruzínsko	2	1	1
Kazachstan	2	2	-
Konžská demokratická republika	2	2	-
Kuba	2	2	-
Venezuela	2	2	-
Afganistan	1	1	-
Bangladéš	1	1	-
Egypt	1	1	-
Filipíny	1	1	-
Ghana	1	1	-
Guinea	1	1	-
Japonsko	1	-	1
Keňa	1	1	-
Kirgizsko	1	1	-
Libanon	1	1	-
Libéria	1	1	-
Maroko	1	1	-
Mozambik	1	1	-
Oblasti inde nešpecifikované (Kosovo)	1	1	-
Srí Lanka	1	1	-
Taiwan	1	1	-
Tunisko	1	1	-
Uzbekistan	1	1	-
<b>SPOLU</b>	<b>1 533</b>	<b>647</b>	<b>886</b>

**NP podľa štátnej príslušnosti, pohlavia a veku za obdobie roka 2017**

Štátna príslušnosť	NP spolu	Spolu	MUŽI				Spolu	ŽENY			
			0-13	14-17	18-34	35+		0-13	14-17	18-34	35+
Ukrajina	1 751	1 336	2	-	750	584	415	3	-	203	209
Srbsko	227	180	-	-	107	73	47	-	-	29	18
Irak	107	61	16	5	33	7	46	19	3	20	4
Vietnam	33	27	-	8	12	7	6	-	2	2	2
Afganistan	32	29	1	7	20	1	3	-	-	1	2
Moldavsko	31	28	-	-	17	11	3	-	-	3	-
Irán	22	17	-	-	13	4	5	-	1	3	1
Sýria	22	17	1	2	9	5	5	1	-	3	1
Rusko	21	14	1	-	7	6	7	1	-	4	2
Bosna a Hercegovina	16	14	-	-	12	2	2	-	-	2	-
Macedónsko	15	8	-	-	6	2	7	-	-	4	3
Turecko	15	14	-	-	4	10	1	-	-	-	1
Čína	14	8	-	-	3	5	6	-	-	2	4
Pakistan	14	14	-	-	10	4	-	-	-	-	-
Maďarsko	11	6	-	-	2	4	5	-	-	3	2
Taiwan	11	10	-	-	8	2	1	-	-	1	-
Nigéria	8	7	-	-	5	2	1	-	-	1	-
Bangladéš	6	6	-	4	2	-	-	-	-	-	-
Kanada	6	4	-	-	3	1	2	1	-	-	1
Srí Lanka	6	6	-	-	5	1	-	-	-	-	-
Bielorusko	5	5	-	-	4	1	-	-	-	-	-
Brazília	5	5	-	-	3	2	-	-	-	-	-
Kórejská republika	5	4	-	-	1	3	1	-	-	1	-
Maroko	5	5	-	-	5	-	-	-	-	-	-
Alžírsko	4	4	-	-	3	1	-	-	-	-	-
Egypt	4	4	-	-	4	-	-	-	-	-	-
Izrael	4	3	-	-	2	1	1	-	-	1	-
Líbya	4	4	-	-	1	3	-	-	-	-	-
Nezistená štátna prísl.	4	3	-	-	-	3	1	-	-	-	1
Gruzínsko	3	2	-	-	1	1	1	-	-	1	-
India	3	3	-	-	3	-	-	-	-	-	-
Mexiko	3	3	-	-	3	-	-	-	-	-	-
Spojené štáty, USA	3	3	-	-	2	1	-	-	-	-	-
Albánsko	2	1	-	-	1	-	1	-	-	1	-
Bez štátnej prísl.	2	2	-	-	-	2	-	-	-	-	-
Etiópia	2	1	-	-	1	-	1	-	-	1	-
Kamerun	2	2	-	-	1	1	-	-	-	-	-
Poľsko	2	2	-	-	2	-	-	-	-	-	-
Tunisko	2	2	-	-	2	-	-	-	-	-	-
Arménsko	1	1	-	-	-	1	-	-	-	-	-
Austrália	1	1	-	-	-	1	-	-	-	-	-
Azerbajdžan	1	1	-	-	1	-	-	-	-	-	-
Bahamy	1	1	-	-	1	-	-	-	-	-	-
Bolívia	1	1	-	-	-	1	-	-	-	-	-
Bulharsko	1	1	-	-	-	1	-	-	-	-	-
Ekvádor	1	-	-	-	-	-	1	-	-	1	-
Filipíny	1	-	-	-	-	-	1	-	-	1	-
Guinea	1	1	-	-	1	-	-	-	-	-	-
Indonézia	1	-	-	-	-	-	1	-	-	1	-
Kolumbia	1	-	-	-	-	-	1	-	-	1	-



pokračovanie na nasledujúcej strane



pokračovanie z predchádzajúcej strany (rok 2017)

Štátna príslušnosť	NP spolu	Spolu	MUŽI				Spolu	ŽENY			
			0-13	14-17	18-34	35+		0-13	14-17	18-34	35+
Kuba	1	1	-	-	-	1	-	-	-	-	
Lotyšsko	1	1	-	-	1	-	-	-	-	-	
Mali	1	1	-	-	1	-	-	-	-	-	
Mongolsko	1	-	-	-	-	-	1	-	-	-	1
Nemecko	1	1	-	-	-	1	-	-	-	-	-
Nový Zéland	1	1	-	-	-	1	-	-	-	-	-
Oblasti inde nešp. (Kosovo)	1	1	-	-	-	1	-	-	-	-	-
Peru	1	-	-	-	-	-	1	-	-	1	-
Rumunsko	1	1	-	-	1	-	-	-	-	-	-
Senegal	1	1	-	-	-	1	-	-	-	-	-
Sierra Leone	1	1	-	-	-	1	-	-	-	-	-
Spojené arabské emiráty	1	1	-	-	1	-	-	-	-	-	-
Tadžikistan	1	1	-	-	-	1	-	-	-	-	-
Thajsko	1	-	-	-	-	-	1	-	-	1	-
Venezuela	1	1	-	-	1	-	-	-	-	-	-
<b>SPOLU</b>	<b>2 458</b>	<b>1 883</b>	<b>21</b>	<b>26</b>	<b>1 075</b>	<b>761</b>	<b>575</b>	<b>25</b>	<b>6</b>	<b>292</b>	<b>252</b>



**NP podľa štátnej príslušnosti, pohlavia a veku za obdobie roka 2016**

Štátna príslušnosť	NP spolu	Spolu	MUŽI				Spolu	ŽENY			
			0-13	14-17	18-34	35+		0-13	14-17	18-34	35+
Ukrajina	1 147	869	2	-	511	356	278	5	2	133	138
Irak	134	73	20	6	29	18	61	17	6	25	13
Srbsko	123	96	1	-	63	32	27	1	-	13	13
Afganistan	114	105	17	24	58	6	9	2	1	4	2
Sýria	74	42	10	4	21	7	32	11	2	14	5
Rusko	31	27	-	1	14	12	4	-	-	2	2
Pakistan	26	26	2	4	20	-	-	-	-	-	-
Macedónsko	20	16	2	-	7	7	4	2	-	1	1
Moldavsko	19	16	-	-	12	4	3	-	-	3	-
Irán	17	12	-	-	7	5	5	-	1	2	2
India	16	14	-	1	10	3	2	-	-	2	-
Kuvajt	16	15	-	1	7	7	1	-	-	-	1
Vietnam	15	14	-	-	7	7	1	1	-	-	-
Turecko	12	9	-	-	5	4	3	-	-	3	-
Alžírsko	10	10	-	-	10	-	-	-	-	-	-
Kórejská republika	10	8	-	-	3	5	2	-	-	1	1
Maďarsko	10	10	-	-	7	3	-	-	-	-	-
Nigéria	9	9	-	-	6	3	-	-	-	-	-
Albánsko	8	8	-	-	3	5	-	-	-	-	-
Bosna a Hercegovina	8	7	-	-	5	2	1	-	-	-	1
Palestína	8	7	3	-	4	-	1	-	-	-	1
Somálsko	8	7	-	-	6	1	1	-	-	1	-
Izrael	7	7	-	-	4	3	-	-	-	-	-
Kanada	6	5	1	-	1	3	1	-	-	1	-
Maroko	6	6	-	-	4	2	-	-	-	-	-
Rumunsko	6	5	-	-	4	1	1	-	-	1	-
Bielorusko	5	4	-	-	3	1	1	-	-	1	-
Brazília	5	5	-	-	5	-	-	-	-	-	-
Čína	5	4	-	-	4	-	1	-	-	-	1
Oblasti inde nešp. (Kosovo)	5	5	-	-	4	1	-	-	-	-	-
Senegal	5	5	-	-	-	5	-	-	-	-	-
Spojené štáty, USA	5	4	-	-	4	-	1	-	-	1	-
Thajsko	5	-	-	-	-	-	5	-	-	-	5
Libya	4	3	-	-	1	2	1	-	-	1	-
Mexiko	4	3	-	-	3	-	1	-	-	-	1
Bez štátnej prísl.	3	3	-	-	1	2	-	-	-	-	-
Čierna Hora	3	1	-	-	1	-	2	-	-	2	-
Gruzínsko	3	3	-	-	1	2	-	-	-	-	-
Guinea	3	3	-	-	2	1	-	-	-	-	-
Kuba	3	1	-	-	1	-	2	-	-	2	-
Nepál	3	3	-	3	-	-	-	-	-	-	-
Peru	3	3	-	2	-	1	-	-	-	-	-
Arménsko	2	2	-	-	2	-	-	-	-	-	-
Bangladéš	2	2	-	1	1	-	-	-	-	-	-
Bulharsko	2	2	-	-	-	2	-	-	-	-	-
Burundi	2	2	-	-	2	-	-	-	-	-	-
Egypt	2	2	-	-	2	-	-	-	-	-	-
Kazachstan	2	-	-	-	-	-	2	-	-	2	-
Konžská demokr. rep.	2	2	-	-	2	-	-	-	-	-	-



pokračovanie na nasledujúcej strane



pokračovanie z predchádzajúcej strany (rok 2016)

Štátna príslušnosť	NP spolu	Spolu	MUŽI				Spolu	ŽENY			
			0-13	14-17	18-34	35+		0-13	14-17	18-34	35+
Srí Lanka	2	2	-	-	2	-	-	-	-	-	-
Taliansko	2	2	-	-	-	2	-	-	-	-	-
Tunisko	2	2	-	-	2	-	-	-	-	-	-
Venezuela	2	1	-	-	1	-	1	-	-	1	-
Azerbajdžan	1	-	-	-	-	-	1	-	-	1	-
Filipíny	1	1	-	-	-	1	-	-	-	-	-
Ghana	1	1	-	-	-	1	-	-	-	-	-
Japonsko	1	-	-	-	-	-	1	-	-	-	1
Jemen	1	-	-	-	-	-	1	-	1	-	-
Keňa	1	1	-	-	1	-	-	-	-	-	-
Kirgizsko	1	1	-	-	1	-	-	-	-	-	-
Libanon	1	1	-	-	1	-	-	-	-	-	-
Libéria	1	1	-	-	1	-	-	-	-	-	-
Litva	1	1	-	-	-	1	-	-	-	-	-
Mozambik	1	1	-	-	-	1	-	-	-	-	-
Nezistená štátna prísl.	1	1	-	-	1	-	-	-	-	-	-
Poľsko	1	1	-	-	-	1	-	-	-	-	-
Sudán	1	1	-	-	-	1	-	-	-	-	-
Taiwan	1	1	-	-	1	-	-	-	-	-	-
Uzbekistan	1	1	-	-	1	-	-	-	-	-	-
<b>SPOLU</b>	<b>1 962</b>	<b>1 505</b>	<b>58</b>	<b>47</b>	<b>879</b>	<b>521</b>	<b>457</b>	<b>39</b>	<b>13</b>	<b>217</b>	<b>188</b>

## NP podľa realizácie v pôsobnosti jednotlivých RHCP za obdobie roka 2017

Štátna príslušnosť	Spolu	Z toho:			
		RHCP Bratislava	RHCP B. Bystrica	RHCP Prešov	RHCP Sobrance
Ukrajina	1 751	396	145	148	1 062
Srbsko	227	187	32	7	1
Irak	107	34	73	-	-
Vietnam	33	8	7	18	-
Afganistan	32	21	5	6	-
Moldavsko	31	1	-	-	30
Irán	22	10	8	4	-
Sýria	22	21	1	-	-
Rusko	21	12	4	2	3
Bosna a Hercegovina	16	12	3	1	-
Macedónsko	15	14	1	-	-
Turecko	15	9	3	3	-
Čína	14	10	2	2	-
Pakistan	14	11	2	1	-
Maďarsko	11	1	-	9	1
Taiwan	11	11	-	-	-
Nigéria	8	6	2	-	-
Bangladéš	6	-	-	6	-
Kanada	6	-	4	2	-
Srí Lanka	6	-	-	6	-
Bielorusko	5	3	1	1	-
Brazília	5	4	1	-	-
Kórejská republika	5	-	5	-	-
Maroko	5	3	-	1	1
Alžírsko	4	2	2	-	-
Egypt	4	1	3	-	-
Izrael	4	2	-	2	-
Líbya	4	1	2	1	-
Nezistená štátna prísl.	4	4	-	-	-
Gruzínsko	3	1	-	1	1
India	3	-	-	3	-
Mexiko	3	1	-	1	1
Spojené štáty, USA	3	1	1	1	-
Albánsko	2	2	-	-	-
Bez štátnej príslušnosti	2	1	-	1	-
Etiópia	2	1	-	1	-
Kamerun	2	2	-	-	-
Poľsko	2	1	1	-	-
Tunisko	2	2	-	-	-
Arménsko	1	-	-	1	-
Austrália	1	-	1	-	-
Azerbajdžan	1	-	1	-	-
Bahamy	1	1	-	-	-
Bolívia	1	1	-	-	-
Bulharsko	1	1	-	-	-
Ekvádor	1	1	-	-	-
Filipíny	1	-	1	-	-



pokračovanie na nasledujúcej strane



pokračovanie z predchádzajúcej strany (rok 2017)

Štátna príslušnosť	Spolu	Z toho:			
		RHCP Bratislava	RHCP B. Bystrica	RHCP Prešov	RHCP Sobrance
Guinea	1	-	1	-	-
Indonézia	1	1	-	-	-
Kolumbia	1	-	1	-	-
Kuba	1	-	1	-	-
Lotyšsko	1	-	-	1	-
Mali	1	1	-	-	-
Mongolsko	1	-	-	1	-
Nemecko	1	-	-	1	-
Nový Zéland	1	1	-	-	-
Oblasti inde nešp. (Kosovo)	1	1	-	-	-
Peru	1	-	1	-	-
Rumunsko	1	1	-	-	-
Senegal	1	-	-	1	-
Sierra Leone	1	1	-	-	-
Spojené arabské emiráty	1	-	-	1	-
Tadžikistan	1	1	-	-	-
Thajsko	1	1	-	-	-
Venezuela	1	1	-	-	-
<b>SPOLU</b>	<b>2 458</b>	<b>809</b>	<b>315</b>	<b>234</b>	<b>1 100</b>

## NP podľa realizácie v pôsobnosti jednotlivých RHCP za obdobie roka 2016

Štátna príslušnosť	Spolu	Z toho:			
		RHCP Bratislava	RHCP B. Bystrica	RHCP Prešov	RHCP Sobrance
Ukrajina	1 147	97	66	117	867
Irak	138	136	-	2	-
Srbsko	123	96	24	3	-
Afganistan	114	111	3	-	-
Sýria	74	71	3	-	-
Rusko	31	15	3	11	2
Pakistan	26	22	2	2	-
Macedónsko	20	14	2	4	-
Moldavsko	19	-	-	-	19
India	16	16	-	-	-
Kuvajt	16	16	-	-	-
Vietnam	15	9	4	2	-
Irán	13	13	-	-	-
Turecko	12	9	3	-	-
Alžírsko	10	3	-	7	-
Kórejská republika	10	-	10	-	-
Maďarsko	10	7	-	2	1
Nigéria	9	7	1	1	-
Albánsko	8	4	2	1	1
Bosna a Hercegovina	8	7	1	-	-
Palestína	8	7	1	-	-
Somálsko	8	2	-	6	-
Izrael	7	5	-	2	-
Kanada	6	6	-	-	-
Maroko	6	4	2	-	-
Rumunsko	6	5	1	-	-
Bielorusko	5	-	2	1	2
Brazília	5	2	1	2	-
Čína	5	3	-	2	-
Oblasti inde nešp. (Kosovo)	5	4	1	-	-
Senegal	5	5	-	-	-
Spojené štáty, USA	5	2	2	1	-
Thajsko	5	5	-	-	-
Líbya	4	3	1	-	-
Mexiko	4	-	3	1	-
Bez štátnej príslušnosti	3	1	1	1	-
Čierna Hora	3	2	1	-	-
Gruzínsko	3	2	-	-	1
Guinea	3	3	-	-	-
Kuba	3	2	1	-	-
Nepál	3	3	-	-	-
Peru	3	3	-	-	-
Arménsko	2	-	2	-	-
Bangladéš	2	2	-	-	-
Bulharsko	2	2	-	-	-
Burundi	2	-	-	2	-
Egypt	2	1	1	-	-



pokračovanie na nasledujúcej strane



pokračovanie z predchádzajúcej strany (rok 2016)

Štátna príslušnosť	Spolu	Z toho:			
		RHCP Bratislava	RHCP B. Bystrica	RHCP Prešov	RHCP Sobrance
Kazachstan	2	1	-	1	-
Konzská demokr. rep.	2	2	-	-	-
Srí Lanka	2	1	-	1	-
Taliansko	2	2	-	-	-
Tunisko	2	2	-	-	-
Venezuela	2	1	1	-	-
Azerbajdžan	1	1	-	-	-
Filipíny	1	1	-	-	-
Ghana	1	1	-	-	-
Japonsko	1	-	-	-	1
Jemen	1	1	-	-	-
Keňa	1	-	1	-	-
Kirgizsko	1	1	-	-	-
Libanon	1	-	1	-	-
Libéria	1	-	-	1	-
Litva	1	-	-	1	-
Mozambik	1	-	-	1	-
Nezistená štátna prísl.	1	1	-	-	-
Poľsko	1	-	-	1	-
Sudán	1	1	-	-	-
Taiwan	1	1	-	-	-
Uzbekistan	1	1	-	-	-
<b>SPOLU</b>	<b>1 962</b>	<b>745</b>	<b>147</b>	<b>176</b>	<b>894</b>

**NP podľa realizácie jednotlivými útvarmi v pôsobnosti RHCP Bratislava za obdobie roka 2017**

Štátna príslušnosť	Spolu	Z toho:						
		OCP PZ Bratislava	OCP PZ Dunajská Streda	OCP PZ Nitra	OCP PZ Nové Zámky	OCP PZ Trnava	OHK PZ Bratislava Ružinov-letisko	MJ PZ Bratislava
Ukrajina	396	129	14	136	40	69	7	1
Srbsko	187	41	28	3	50	59	3	3
Irak	34	24	5	5	-	-	-	-
Afganistan	21	13	8	-	-	-	-	-
Sýria	21	21	-	-	-	-	-	-
Macedónsko	14	2	-	1	9	1	1	-
Bosna a Hercegovina	12	1	-	1	8	2	-	-
Rusko	12	5	1	-	-	2	4	-
Pakistan	11	8	1	-	-	2	-	-
Taiwan	11	11	-	-	-	-	-	-
Čína	10	8	-	-	1	-	1	-
Irán	10	8	1	-	1	-	-	-
Turecko	9	6	1	-	1	-	-	1
Vietnam	8	3	-	-	4	1	-	-
Nigéria	6	1	-	1	1	2	1	-
Brazília	4	1	-	2	-	-	1	-
Nezistená štátna prísl.	4	2	-	1	-	-	-	1
Bielorusko	3	-	-	3	-	-	-	-
Maroko	3	-	3	-	-	-	-	-
Albánsko	2	-	-	-	1	-	1	-
Alžírsko	2	-	1	-	-	1	-	-
Izrael	2	1	-	-	-	1	-	-
Kamerun	2	-	1	-	-	1	-	-
Tunisko	2	2	-	-	-	-	-	-
Bahamy	1	-	-	-	1	-	-	-
Bez štátnej príslušnosti	1	1	-	-	-	-	-	-
Bolívia	1	-	-	-	-	-	1	-
Bulharsko	1	1	-	-	-	-	-	-
Egypt	1	1	-	-	-	-	-	-
Ekvádor	1	1	-	-	-	-	-	-
Etiópia	1	1	-	-	-	-	-	-
Gruzínsko	1	1	-	-	-	-	-	-
Indonézia	1	1	-	-	-	-	-	-
Líbya	1	1	-	-	-	-	-	-
Maďarsko	1	1	-	-	-	-	-	-
Mali	1	1	-	-	-	-	-	-
Mexiko	1	1	-	-	-	-	-	-
Moldavsko	1	1	-	-	-	-	-	-
Nový Zéland	1	-	1	-	-	-	-	-
Oblasti inde nešp. (Kosovo)	1	1	-	-	-	-	-	-
Poľsko	1	-	-	-	-	-	-	1
Rumunsko	1	-	-	-	-	-	-	1
Sierra Leone	1	1	-	-	-	-	-	-
Spojené štáty, USA	1	1	-	-	-	-	-	-
Tadžikistan	1	-	-	-	-	-	1	-
Thajsko	1	-	-	-	-	1	-	-
Venezuela	1	-	1	-	-	-	-	-
<b>SPOLU</b>	<b>809</b>	<b>302</b>	<b>66</b>	<b>153</b>	<b>117</b>	<b>142</b>	<b>21</b>	<b>8</b>

**NP podľa realizácie jednotlivými útvarmi v pôsobnosti RHCP Banská Bystrica za obdobie roka 2017**

Štátna príslušnosť	Spolu	Z toho:				
		OCP PZ Banská Bystrica	OCP PZ Rimavská Sobota	OCP PZ Trenčín	OCP PZ Žilina	MJ PZ Banská Bystrica
Ukrajina	145	48	2	47	48	-
Irak	73	-	-	-	73	-
Srbsko	32	8	-	12	11	1
Irán	8	-	-	1	7	-
Vietnam	7	-	-	4	3	-
Afganistan	5	1	-	-	4	-
Kórejská republika	5	-	-	-	5	-
Kanada	4	-	-	-	4	-
Rusko	4	3	-	-	1	-
Bosna a Hercegovina	3	-	-	3	-	-
Egypt	3	1	-	-	2	-
Turecko	3	-	1	-	2	-
Alžírsko	2	2	-	-	-	-
Čína	2	-	-	-	2	-
Líbya	2	-	-	-	2	-
Nigéria	2	1	-	-	1	-
Pakistan	2	-	1	-	1	-
Austrália	1	-	-	-	1	-
Azerbajdžan	1	1	-	-	-	-
Bielorusko	1	1	-	-	-	-
Brazília	1	-	-	-	1	-
Filipíny	1	-	-	1	-	-
Guinea	1	1	-	-	-	-
Kolumbia	1	-	-	-	1	-
Kuba	1	-	-	-	1	-
Macedónsko	1	-	-	-	1	-
Peru	1	1	-	-	-	-
Poľsko	1	-	-	-	-	1
Spojené štáty, USA	1	-	-	1	-	-
Sýria	1	-	-	-	1	-
<b>SPOLU</b>	<b>315</b>	<b>68</b>	<b>4</b>	<b>69</b>	<b>172</b>	<b>2</b>



**NP podľa realizácie jednotlivými útvarmi v pôsobnosti RHCP Prešov za obdobie roka 2017**

Štátna príslušnosť	Spolu	Z toho:					
		OCP PZ Košice	OCP PZ Michalovce	OCP PZ Prešov	OHK PZ Košice-letisko	OHK PZ Poprad-letisko	OA PZ Humenné
Ukrajina	148	20	83	41	3	-	1
Vietnam	18	-	17	1	-	-	-
Maďarsko	9	1	8	-	-	-	-
Srbsko	7	7	-	-	-	-	-
Afganistan	6	-	1	-	2	-	3
Bangladéš	6	-	6	-	-	-	-
Srí Lanka	6	-	5	-	1	-	-
Irán	4	4	-	-	-	-	-
India	3	2	1	-	-	-	-
Turecko	3	-	-	1	2	-	-
Čína	2	-	-	2	-	-	-
Izrael	2	2	-	-	-	-	-
Kanada	2	1	-	1	-	-	-
Rusko	2	-	-	2	-	-	-
Arménsko	1	-	-	1	-	-	-
Bez štátnej prísl.	1	-	1	-	-	-	-
Bielorusko	1	-	1	-	-	-	-
Bosna a Hercegovina	1	-	-	1	-	-	-
Etiópia	1	-	-	-	1	-	-
Gruzínsko	1	-	-	1	-	-	-
Líbya	1	1	-	-	-	-	-
Lotyšsko	1	-	1	-	-	-	-
Maroko	1	-	-	1	-	-	-
Mexiko	1	-	-	1	-	-	-
Mongolsko	1	-	-	1	-	-	-
Nemecko	1	-	1	-	-	-	-
Pakistan	1	-	1	-	-	-	-
Senegal	1	-	-	-	-	-	1
Spojené arabské emiráty	1	1	-	-	-	-	-
Spojené štáty, USA	1	1	-	-	-	-	-
<b>SPOLU</b>	<b>234</b>	<b>40</b>	<b>126</b>	<b>54</b>	<b>9</b>	<b>0</b>	<b>5</b>

**NP podľa realizácie jednotlivými útvarmi v pôsobnosti RHCP Sobrance za obdobie roka 2017**

Štátna príslušnosť	Spolu	OHK PZ:									
		Zboj	Topoľa	Ulič	Ubľa	Podhorod'	Petrovce	Vyšné Nemecké	Maťovské Vojkovce	Veľké Slemence	Čierna nad Tisou
Ukrajina	<b>1 062</b>	-	-	-	206	-	-	829	-	7	20
Moldavsko	<b>30</b>	-	-	1	3	-	-	26	-	-	-
Rusko	<b>3</b>	1	-	-	2	-	-	-	-	-	-
Gruzínsko	<b>1</b>	-	-	-	-	-	-	1	-	-	-
Maďarsko	<b>1</b>	-	-	-	-	-	-	1	-	-	-
Maroko	<b>1</b>	-	-	-	-	-	-	1	-	-	-
Mexiko	<b>1</b>	-	-	-	-	-	-	1	-	-	-
Srbsko	<b>1</b>	-	-	-	-	-	-	1	-	-	-
<b>SPOLU</b>	<b>1 100</b>	<b>1</b>	<b>0</b>	<b>1</b>	<b>211</b>	<b>0</b>	<b>0</b>	<b>860</b>	<b>0</b>	<b>7</b>	<b>20</b>

## 2.3 Maloletí bez sprievodu zadržaní pri NPŠH a NP

### Maloletí bez sprievodu zadržaní pri NPŠH a NP za obdobie roka 2017

Štátna príslušnosť	Maloletí bez sprievodu zadržaní pri:		
	Spolu	NPŠH	NP
Vietnam	10	-	10
Irak	6	-	6
Bangladéš	4	-	4
Afganistan	3	-	3
Sýria	2	-	2
<b>SPOLU</b>	<b>25</b>	<b>0</b>	<b>25</b>

### Maloletí bez sprievodu zadržaní pri NPŠH a NP za obdobie roka 2016

Štátna príslušnosť	Maloletí bez sprievodu zadržaní pri:		
	Spolu	NPŠH	NP
Afganistan	12	-	12
Nepál	3	-	3
Sýria	3	-	3
Bangladéš	1	-	1
India	1	-	1
Jemen	1	-	1
Rusko	1	-	1
Ukrajina	1	1	-
<b>SPOLU</b>	<b>23</b>	<b>1</b>	<b>22</b>

### Maloletí bez sprievodu zadržaní pri NPŠH a NP podľa štátnej príslušnosti, pohlavia a veku za obdobie roka 2017

Štátna príslušnosť	MBS spolu	Spolu	MUŽI		Spolu	ŽENY	
			0-13	14-17		0-13	14-17
Vietnam	10	8	-	8	2	-	2
Irak	6	5	-	5	1	1	-
Bangladéš	4	4	-	4	-	-	-
Afganistan	3	3	-	3	-	-	-
Sýria	2	2	-	2	-	-	-
<b>SPOLU</b>	<b>25</b>	<b>22</b>	<b>0</b>	<b>22</b>	<b>3</b>	<b>1</b>	<b>2</b>

**Maloletí bez sprievodu zadržaní pri NPŠH a NP podľa štátnej príslušnosti, pohlavia a veku za obdobie roka 2016**

Štátna príslušnosť	MBS spolu	Spolu	MUŽI		Spolu	ŽENY	
			0-13	14-17		0-13	14-17
Afganistan	12	12	4	8	-	-	-
Nepál	3	3	-	3	-	-	-
Sýria	3	3	-	3	-	-	-
Bangladéš	1	1	-	1	-	-	-
India	1	1	-	1	-	-	-
Jemen	1	-	-	-	1	-	1
Rusko	1	1	-	1	-	-	-
Ukrajina	1	1	-	1	-	-	-
<b>SPOLU</b>	<b>23</b>	<b>22</b>	<b>4</b>	<b>18</b>	<b>1</b>	<b>0</b>	<b>1</b>

**Poznámka:**

V kategórii vek (0-13, 14-17) je uvedený vek platný v čase zadržania maloletých bez sprievodu pri NPŠH a NP.

## 2.4 Žiadosti o azyl

Počet podaných vyhlásení k žiadosti o azyl za obdobie roka 2017

Štátna príslušnosť	Počet podaných vyhlásení k žiadosti o azyl
Afganistan	23
Vietnam	21
Irak	12
Sýria	11
Pakistan	10
Maroko	9
Ukrajina	9
Kuba	8
Irán	7
Srí Lanka	7
Líbya	6
Turecko	6
Rusko	5
Alžírsko	4
Bangladéš	4
India	4
Poľsko	4
Čína	3
Nigéria	2
Bez štátnej príslušnosti	1
Bulharsko	1
Egypt	1
Etiópia	1
Jordánsko	1
Konzská demokratická republika	1
Mali	1
Mexiko	1
Nezistená štátna príslušnosť	1
Senegal	1
Sierra Leone	1
<b>SPOLU</b>	<b>166</b>

**Počet podaných vyhlásení k žiadosti o azyl za obdobie roka 2016**

<b>Štátna príslušnosť</b>	<b>Počet podaných vyhlásení k žiadosti o azyl</b>
Ukrajina	25
Afganistan	16
Sýria	14
Irak	14
Pakistan	13
Alžírsko	7
Líbya	7
India	6
Somálsko	6
Irán	4
Konzská demokratická republika	4
Arménsko	3
Bosna a Hercegovina	2
Burundi	2
Maroko	2
Nigéria	2
Rusko	2
Uganda	2
Vietnam	2
Bangladéš	1
Česko	1
Čína	1
Egypt	1
Ghana	1
Gruzínsko	1
Jemen	1
Kuba	1
Macedónsko	1
Moldavsko	1
Srbsko	1
Srí Lanka	1
Tunisko	1
<b>SPOLU</b>	<b>146</b>

**Poznámka:**

V uvedenom počte podaných vyhlásení sú zahrnuté všetky vyhlásenia k žiadosti o azyl podané v hodnotených obdobiach na útvaroch PZ bez ohľadu na to, či sa cudzinec na území SR zdržiaval legálne alebo nelegálne, vrátane opakovaných žiadostí o azyl.

**Počet podaných vyhlásení k žiadosti o azyl z počtu zadržaných nelegálnych migrantov za obdobie roka 2017 pri NPŠH a NP**

		Počet zadržaných nelegálnych migrantov	Z toho počet podaných vyhlásení k žiadosti o azyl
NPŠH	vonkajšia pozemná hranica mimo HP	205	10
	vonkajšia pozemná hranica cez HP	37	0
	vonkajšia hranica na letiskách	6	1
	<b>SPOLU</b>	<b>248</b>	<b>11</b>
NP	vo vnútrozemí	1 317	89
	na vnútorných hraniciach na letiskách	0	0
	na hraničnom priechode pri výstupe zo SR	1 112	0
	po vrátení z iného členského štátu	29	19
	<b>SPOLU</b>	<b>2 458</b>	<b>108</b>
<b>SPOLU</b>		<b>2 706</b>	<b>119</b>

**Počet podaných vyhlásení k žiadosti o azyl z počtu zadržaných nelegálnych migrantov za obdobie roka 2016 pri NPŠH a NP**

		Počet zadržaných nelegálnych migrantov	Z toho počet podaných vyhlásení k žiadosti o azyl
NPŠH	vonkajšia pozemná hranica mimo HP	132	0
	vonkajšia pozemná hranica cez HP	56	4
	vonkajšia hranica na letiskách	20	1
	<b>SPOLU</b>	<b>208</b>	<b>5</b>
NP	vo vnútrozemí	1 045	64
	na vnútorných hraniciach na letiskách	2	0
	na hraničnom priechode pri výstupe zo SR	896	0
	po vrátení z iného členského štátu	19	9
	<b>SPOLU</b>	<b>1 962</b>	<b>73</b>
<b>SPOLU</b>		<b>2 170</b>	<b>78</b>

**Počet podaných vyhlásení k žiadosti o azyl z počtu zadržaných nelegálnych migrantov za obdobie roka 2017 pri NPŠH a NP podľa štátnej príslušnosti**

Štátna príslušnosť	Spolu	žiadosti o azyl pri NPŠH			žiadosti o azyl pri NP			
		pozemná hranica:		letiská	vo vnútrozemí	na vnútorných hraniciach na letiskách	na HP pri výstupe zo SR	po vrátení z iného čl. štátu
		mimo HP	cez HP					
Afganistan	22	1	-	-	18	-	-	3
Vietnam	20	8	-	-	12	-	-	-
Pakistan	10	-	-	-	8	-	-	2
Irak	8	-	-	-	8	-	-	-
Maroko	6	-	-	-	6	-	-	-
Srí Lanka	6	-	-	-	5	-	-	1
Turecko	6	-	-	1	3	-	-	2
Ukrajina	6	-	-	-	4	-	-	2
Rusko	5	1	-	-	-	-	-	4
Alžírsko	4	-	-	-	4	-	-	-
Bangladéš	4	-	-	-	4	-	-	-
Čína	3	-	-	-	-	-	-	3
Irán	3	-	-	-	3	-	-	-
Sýria	3	-	-	-	3	-	-	-
India	2	-	-	-	2	-	-	-
Nigéria	2	-	-	-	1	-	-	1
Bez štátnej príslušnosti	1	-	-	-	1	-	-	-
Egypt	1	-	-	-	1	-	-	-
Etiópia	1	-	-	-	-	-	-	1
Líbya	1	-	-	-	1	-	-	-
Mali	1	-	-	-	1	-	-	-
Mexiko	1	-	-	-	1	-	-	-
Nezistená štátna prísl.	1	-	-	-	1	-	-	-
Senegal	1	-	-	-	1	-	-	-
Sierra Leone	1	-	-	-	1	-	-	-
<b>SPOLU</b>	<b>119</b>	<b>10</b>	<b>0</b>	<b>1</b>	<b>89</b>	<b>0</b>	<b>0</b>	<b>19</b>



**Počet podaných vyhlásení k žiadosti o azyl z počtu zadržaných nelegálnych migrantov za obdobie roka 2016 pri NPŠH a NP podľa štátnej príslušnosti**

Štátna príslušnosť	Spolu	žiadosti o azyl pri NPŠH			žiadosti o azyl pri NP			
		pozemná hranica:		letiská	vo vnútrozemí	na vnútorných hraniciach na letiskách	na HP pri výstupe zo SR	po vrátení z iného čl. štátu
		mimo HP	cez HP					
Pakistan	13	-	-	-	13	-	-	-
Irak	9	-	-	-	9	-	-	-
Ukrajina	9	-	3	-	4	-	-	2
Alžírsko	7	-	-	-	7	-	-	-
Somálsko	6	-	-	-	6	-	-	-
Afganistan	5	-	-	-	5	-	-	-
India	5	-	-	-	5	-	-	-
Irán	4	-	-	-	2	-	-	2
Bosna a Hercegovina	2	-	-	-	2	-	-	-
Burundi	2	-	-	-	-	-	-	2
Konzská demokr. rep.	2	-	-	1	1	-	-	-
Nigéria	2	-	-	-	1	-	-	1
Rusko	2	-	-	-	1	-	-	1
Bangladéš	1	-	-	-	1	-	-	-
Egypt	1	-	-	-	1	-	-	-
Ghana	1	-	-	-	1	-	-	-
Gruzínsko	1	-	-	-	1	-	-	-
Jemen	1	-	-	-	1	-	-	-
Kuba	1	-	-	-	1	-	-	-
Maroko	1	-	-	-	-	-	-	1
Srí Lanka	1	-	-	-	1	-	-	-
Sýria	1	-	1	-	-	-	-	-
Tunisko	1	-	-	-	1	-	-	-
<b>SPOLU</b>	<b>78</b>	<b>0</b>	<b>4</b>	<b>1</b>	<b>64</b>	<b>0</b>	<b>0</b>	<b>9</b>

## 2.5 Falšovanie a pozmeňovanie cestovných, pobytových a iných dokumentov

Počet zistených osôb, dokladov a priechodových pečiatok podľa miesta zistenia za obdobie rokov: 2016 a 2017

		2016			2017		
		osoby	doklady*	priechod. pečiatky	osoby	doklady*	priechod. pečiatky
pozemná hranica	na HP pri vstupe do SR	51	35	51	29	40	83
	na HP pri výstupe zo SR	53	25	128	25	16	26
	v blízkosti pozemnej hranice (hraničný dozor)	1	2	-	-	-	-
	<b>Spolu</b>	<b>105</b>	<b>62</b>	<b>179</b>	<b>54</b>	<b>56</b>	<b>109</b>
letiská	mimo-schengenská linka	19	27	2	7	8	8
	vnútro-schengenská linka (náhodná kontrola)	2	2	-	-	-	-
	v priestoroch letiska (prípadne v jeho blízkosti)	-	-	-	-	-	-
	<b>Spolu</b>	<b>21</b>	<b>29</b>	<b>2</b>	<b>7</b>	<b>8</b>	<b>8</b>
vo vnútrozemí	na útvaroch OCP PZ	32	31	11	8	10	-
	na OA PZ	-	-	-	-	-	-
	v ÚPZC	-	-	-	-	-	-
	ostatné	8	14	-	14	16	-
	<b>Spolu</b>	<b>40</b>	<b>45</b>	<b>11</b>	<b>22</b>	<b>26</b>	<b>0</b>
<b>SPOLU na území SR</b>		<b>166</b>	<b>136</b>	<b>192</b>	<b>83</b>	<b>90</b>	<b>117</b>
GK SR v Užhorode (zistené policajmi OACD RHCP Sobrance)		20	11	27	2	2	0

\* okrem pasov, v ktorých nebola vykonaná žiadna iná zmena, len obsahujú iné falošné, pozmenené alebo neoprávnene získané doklady alebo priechodové pečiatky

Počet zistených osôb, dokladov a priechodových pečiatok na území SR podľa RHCP a ÚPZC za obdobie rokov: 2016 a 2017

	2016			2017		
	osoby	doklady*	priechod. pečiatky	osoby	doklady*	priechod. pečiatky
RHCP Bratislava	17	21	2	11	15	8
RHCP Banská Bystrica	28	27	11	11	12	-
RHCP Prešov	16	26	-	7	7	-
RHCP Sobrance**	105	62	179	54	56	109
UPZC Medveďov	-	-	-	-	-	-
UPZC Sečovce	-	-	-	-	-	-
<b>SPOLU</b>	<b>166</b>	<b>136</b>	<b>192</b>	<b>83</b>	<b>90</b>	<b>117</b>

\* okrem pasov, v ktorých nebola vykonaná žiadna iná zmena, len obsahujú iné falošné, pozmenené alebo neoprávnene získané doklady alebo priechodové pečiatky

\*\* okrem prípadov na GK SR v Užhorode

**Počet dokladov a prechodových pečiatok podľa miesta zistenia za obdobie rokov: 2016 a 2017**

		2016					2017				
		Spolu na území SR	pozemná hranica	letiská	vnútro-zemie	GK SR Užhorod	Spolu na území SR	pozemná hranica	letiská	vnútro-zemie	GK SR Užhorod
DOKLADY*	pas*	53	41	10	2	9	25	20	2	3	2
	ID karta	31	9	12	10	-	29	15	2	12	-
	iný CD	0	-	-	-	-	0	-	-	-	-
	vízum	10	9	1	-	2	16	12	4	-	-
	povolenie na pobyt	4	1	2	1	-	4	4	-	-	-
	vodičský preukaz	7	2	1	4	-	7	5	-	2	-
	matričný doklad	0	-	-	-	-	0	-	-	-	-
	register trestov	23	-	-	23	-	5	-	-	5	-
	doklad o vzdelaní	0	-	-	-	-	1	-	-	1	-
	iný podporný doklad	8	-	3	5	-	3	-	-	3	-
	ostatné	0	-	-	-	-	0	-	-	-	-
	<b>SPOLU</b>	<b>136</b>	<b>62</b>	<b>29</b>	<b>45</b>	<b>11</b>	<b>90</b>	<b>56</b>	<b>8</b>	<b>26</b>	<b>2</b>
Priechodové pečiatky		192	179	2	11	27	117	109	8	0	0

\* okrem pasov, v ktorých nebola vykonaná žiadna iná zmena, len obsahujú iné falošné, pozmenené alebo neoprávnene získané doklady alebo prechodové pečiatky

**Cestovné doklady (pasy, identifikačné karty, iné CD) podľa typu falšovania zistené na území SR (t.j. bez GK SR v Užhorode) za obdobie rokov: 2016 a 2017**

		Spolu (a - l)	a	b	c	d	e	f	g	h	i	j	k	l	pravý (x)
2016	Pas	53	2	1	-	-	5	-	36	1	-	-	1	7	61
	IDK	31	1	-	-	-	-	-	-	-	22	-	7	1	-
	Iný CD	0	-	-	-	-	-	-	-	-	-	-	-	-	-
	<b>SPOLU</b>	<b>84</b>	<b>3</b>	<b>1</b>	<b>0</b>	<b>0</b>	<b>5</b>	<b>0</b>	<b>36</b>	<b>1</b>	<b>22</b>	<b>0</b>	<b>8</b>	<b>8</b>	<b>61</b>
2017	Pas	25	2	2	3	-	2	-	15	-	-	-	-	1	30
	IDK	29	-	-	-	-	-	-	-	1	27	1	-	-	-
	Iný CD	0	-	-	-	-	-	-	-	-	-	-	-	-	-
	<b>SPOLU</b>	<b>54</b>	<b>2</b>	<b>2</b>	<b>3</b>	<b>0</b>	<b>2</b>	<b>0</b>	<b>15</b>	<b>1</b>	<b>27</b>	<b>1</b>	<b>0</b>	<b>1</b>	<b>30</b>

- výmena fotografie
- prepísovanie/dopisovanie údajov
- výmena celej dátovej strany
- výmena vnútorných strán (okrem dátovej)
- prelepenie dátovej strany (viaceré zmeny súčasne - výmena fotografie vrátane prepísovania/dopisovania niektorých údajov)
- elektronické zariadenie (akékoľvek zmeny, zásahy či poškodenia)
- vykonanie neoprávnených zásahov (poškodenie, prekrytie určitej časti, odstránenie mokrych pečiatok)
- ukradnutý (odcudzený) čistopis (neoprávnene personalizovaný)
- falošný (vyrobený falšovateľom)
- vymyslený/ klamlivý (nemá legálnu platnosť)
- pravý doklad zneužitý inou osobou (look a like/impostor)
- pravý doklad získaný podvodom (napr. vydaný neoprávnenej osobe, ktorá o sebe uviedla nepravdivé údaje alebo v dôsledku korupcie)
- pravý doklad obsahujúci iné falošné, pozmenené alebo neoprávnene získané doklady alebo prechodové pečiatky (podľa rozkazu riaditeľa ÚHCP P PZ č.42/2013 považovaný za pozmenený)

**Doklady a prechodové pečiatky podľa miesta zistenia, štátnej príslušnosti osoby a štátu pôvodu dokladu za obdobie roka 2017**

	Osoby (prip. prípady bez osoby*)		Doklady							PP	
	Štátna príslušnosť	počet	Štát pôvodu dokladu**	pas		IDK	vízum	PNP	ostatné****		
				fal./ pozm.	pravý (x)***				počet		druh
Pozemná hranica	Ukrajina	1	Bulharsko	1	-	-	-	-	-	-	-
	Ukrajina	1	Grécko	-	-	-	-	1	-	-	-
	Ukrajina	2	Litva	2	-	1	-	-	2	VP	-
	Ukrajina	1	Rumunsko	-	-	1	-	-	-	-	-
	Ukrajina	15	Ukrajina	15	-	-	-	-	-	-	-
	Rusko	1	Rumunsko	1	-	-	-	-	1	VP	-
	Turecko	2	Francúzsko	-	-	2	-	-	-	-	-
	Turecko	1	Cyprus	-	-	1	-	-	-	-	-
	Turecko	1	Fínsko	-	-	1	-	-	-	-	-
	Turecko	1	Luxembursko	-	-	1	-	-	-	-	-
	Turecko	1	Turecko	-	1	-	-	-	-	-	-
			Nemecko	-	-	-	1	1	-	-	2
	Turecko	1	Turecko	-	1	-	-	-	-	-	-
			Belgicko	-	-	-	-	-	-	-	2
			Francúzsko	-	-	-	-	-	-	-	2
			Nemecko	-	-	-	1	2	-	-	4
	---	-	Rumunsko	-	-	8	-	-	-	-	-
	Ukrajina	1	Ukrajina	-	1	-	-	-	-	-	-
			Litva	-	-	-	-	-	-	-	2
	Ukrajina	1	Ukrajina	-	1	-	-	-	-	-	-
			Lotyšsko	-	-	-	-	-	-	-	2
	Ukrajina	3	Ukrajina	-	3	-	-	-	-	-	-
			Maďarsko	-	-	-	-	-	-	-	4
	Ukrajina	7	Ukrajina	-	7	-	-	-	-	-	-
			Poľsko	-	-	-	1	-	-	-	14
	Ukrajina	1	Ukrajina	-	1	-	-	-	-	-	-
			Rakúsko	-	-	-	-	-	-	-	2
	Ukrajina	6	Ukrajina	-	6	-	-	-	-	-	-
			Slovensko	-	-	-	-	-	-	-	10
	Kuba	2	Kuba	-	2	-	-	-	-	-	-
			Francúzsko	-	-	-	2	-	-	-	-
	Moldavsko	1	Moldavsko	-	1	-	-	-	-	-	-
			Poľsko	-	-	-	-	-	-	-	4
Ukrajina	1	Ukrajina	-	1	-	-	-	-	-	-	
		Litva	-	-	-	-	-	-	-	2	
		Slovensko	-	-	-	-	-	-	-	2	
Ukrajina	1	Ukrajina	-	1	-	-	-	-	-	-	
		Maďarsko	-	-	-	1	-	-	-	-	
		Slovensko	-	-	-	-	-	-	-	3	
Ukrajina	1	Ukrajina	-	1	-	-	-	-	-	-	
		Rakúsko	-	-	-	-	-	-	-	1	
		Taliano	-	-	-	-	-	-	-	1	
Ukrajina	1	Rusko	1	-	-	-	-	1	VP	-	
		Poľsko	-	-	-	1	-	-	-	22	
		Slovensko	-	-	-	-	-	-	-	21	
		Maďarsko	-	-	-	-	-	-	-	9	
		Ukrajina	-	-	-	-	-	1	VP	-	
		India	-	-	-	1	-	-	-	-	
		Čína	-	-	-	1	-	-	-	-	
Turecko	-	-	-	-	3	-	-	-	-		
<b>Spolu</b>	<b>54</b>	<b>---</b>	<b>20</b>	<b>27</b>	<b>15</b>	<b>12</b>	<b>4</b>	<b>5</b>	<b>---</b>	<b>109</b>	

	Osoby (prip. prípady bez osoby*)		Doklady							PP			
			Štátna príslušnosť	počet	Štát pôvodu dokladu**	pas		IDK	vízum		PNP	ostatné****	
	fal./ pozm.	pravý (x)***				počet	druh						
Letiská	Albánsko	1	Maďarsko	-	-	1	-	-	-	-	-		
	Macedónsko	1	Bulharsko	-	-	1	-	-	-	-	-		
	Nezistená	1	Maďarsko	1	-	-	-	-	-	-	-		
	Rusko	1	Maďarsko	1	-	-	-	-	-	-	-		
	Slovensko	2	Slovensko	-	2	-	-	-	-	-	-		
			Pakistan	-	-	-	2	-	-	-	-		
	Turecko	1	Turecko	-	1	-	-	-	-	-	-		
			Francúzsko	-	-	-	1	-	-	-	-	2	
			Holandsko	-	-	-	-	-	-	-	-	-	2
			Nemecko	-	-	-	-	-	-	-	-	-	2
Švédsko	-	-	-	-	-	1	-	-	-	-	2		
<b>Spolu</b>	<b>7</b>	<b>---</b>	<b>2</b>	<b>3</b>	<b>2</b>	<b>4</b>	<b>0</b>	<b>0</b>	<b>---</b>	<b>8</b>			
Vnútrozemie	Alžírsko	1	Česko	-	-	1	-	-	1	VP	-		
	Brazília	2	Slovensko	-	-	-	-	-	2	IPD	-		
	Bosna a Hercegovina	1	Bosna a Hercegovina	-	-	-	-	-	1	RT	-		
	Irak	1	Irak	1	-	-	-	-	-	-	-		
	Líbya	1	Líbya	-	-	-	-	-	1	RT	-		
	Macedónsko	1	Macedónsko	-	-	-	-	-	1	RT	-		
	Moldavsko	1	Rumunsko	-	-	1	-	-	-	-	-		
	Srbsko	1	Srbsko	-	-	-	-	-	1	RT	-		
				-	-	-	-	1	DoV	-			
				-	-	-	-	1	IPD	-			
	Slovensko	1	Litva	1	-	-	-	-	1	VP	-		
	Ukrajina	1	Slovensko	-	-	1	-	-	-	-	-		
	Ukrajina	8	Rumunsko	-	-	8	-	-	-	-	-		
	Ukrajina	1	Bulharsko	-	-	1	-	-	-	-	-		
	Ukrajina	1	Ukrajina	-	-	-	-	-	1	RT	-		
Vietnam	1	Vietnam	1	-	-	-	-	-	-	-			
<b>Spolu</b>	<b>22</b>	<b>---</b>	<b>3</b>	<b>0</b>	<b>12</b>	<b>0</b>	<b>0</b>	<b>11</b>	<b>---</b>	<b>0</b>			
<b>SPOLU na území SR</b>		<b>83</b>	<b>---</b>	<b>25</b>	<b>30</b>	<b>29</b>	<b>16</b>	<b>4</b>	<b>16</b>	<b>---</b>	<b>117</b>		
GK v Užhorode (zistené policajtní OACD RHCP SO)	Ukrajina	2	Ukrajina	2	-	-	-	-	-	-	-		
	<b>Spolu</b>	<b>2</b>	<b>---</b>	<b>2</b>	<b>0</b>	<b>0</b>	<b>0</b>	<b>0</b>	<b>0</b>	<b>---</b>	<b>0</b>		

\* napr. nájdené v priestoroch letiska, v priestoroch útvarov PZ, vo výrobe na falošné doklady a pod.

\*\* uvádza sa štát, ktorého doklady (cestovné doklady, víza, povolenia na pobyt, prechodové pečiatky) boli falošné, pozmenené alebo neoprávnene získané, t.j. napr. v prípade pozmeneného víza sa uvádza štát, ktorý vízum vydal

\*\*\* typ falšovania s označením „x“ - pravý doklad obsahujúci iné falošné/ pozmenené doklady alebo falošné/ pozmenené/ neoprávnene získané prechodové pečiatky alebo podvodne získané víza (podľa rozkazu riaditeľa ÚHCP P PZ č. 42/2013 považovaný za pozmenený)

\*\*\*\* v stĺpci „druh“ je uvedená skratka zisteného dokladu nasledovne:

**VP** – vodičský preukaz  
**MD** – matričný doklad  
**RT** – register trestov  
**DoV** – doklad o vzdelaní  
**IPD** – iný podporný doklad  
**ICD** – iný cestovný doklad

**Falošné, pozmenené a neoprávnene získané priechodové pečiatky za obdobie rokov: 2016 a 2017**

	2016			2017		
	Osoby	Priechodové pečiatky		Osoby	Priechodové pečiatky	
		falošné/ pozmenené	neoprávnene získané		falošné/ pozmenené	neoprávnene získané
Pozemná hranica na HP na vstupe do SR	21	43	8	13	83	-
Pozemná hranica na HP na výstupe zo SR	39	126	2	12	22	4
Mimo-schengenská linka	1	2	-	1	8	-
Vnútro-schengenská linka*	-	-	-	-	-	-
Vo vnútrozemí	1	11	-	-	-	-
<b>SPOLU na území SR</b>	<b>62</b>	<b>182</b>	<b>10</b>	<b>26</b>	<b>113</b>	<b>4</b>
GK SR v Užhorode (zistené policajtní OACD RHCP Sobrance)	10	24	3	0	0	0

\* počas náhodnej kontroly

## 2.6 Odopretie vstupu

Odopretie a zamietnutie vstupu na vonkajšej hranici podľa dôvodov odopretia vstupu za obdobie rokov: 2016 a 2017

Dôvody odopretia vstupu	2016			2017		
	Spolu	Z toho:		Spolu	Z toho:	
		Pozemná hranica	Letiská		Pozemná hranica	Letiská
A	15	15	-	1	1	-
B	49	46	3	27	25	2
C	365	363	2	463	449	14
D	3	3	-	3	3	-
E	122	122	-	91	91	-
F	157	157	-	299	269	30
G	15	15	-	25	25	-
H1	41	38	3	200	181	19
H2	2	2	-	7	7	-
I	0	-	-	0	-	-
Zamietnutie vstupu	0	-	-	1	1	-
<b>SPOLU</b>	<b>769</b>	<b>761</b>	<b>8</b>	<b>1 117</b>	<b>1 052</b>	<b>65</b>

Poznámka:

**Zamietnutie vstupu** - v tejto kategórii sú zaradení občania EÚ, ktorým bol zamietnutý vstup podľa § 11 zákona o pobyte cudzincov.

**Dôvody odopretia vstupu podľa nariadenia Európskeho parlamentu a Rady (EÚ) 2016/399, ktorým sa ustanovuje kódex Únie o pravidlách upravujúcich pohyb osôb cez hranice (Kódex schengenských hraníc):**

- A - nemá platný cestovný doklad (cestovné doklady)
- B - má falošný / pozmenený / sfaľovaný cestovný doklad
- C - nemá platné vízum alebo povolenie na pobyt
- D - má falošné / pozmenené / sfaľované vízum alebo povolenie na pobyt
- E - nemá príslušné dokumenty na zdôvodnenie účelu a podmienok pobytu
- F - dĺžka jeho pobytu na území členských štátov EU už dosiahla 90 dní počas predchádzajúceho 180-dňového obdobia
- G - nemá dostatok prostriedkov na živobytie na obdobie a formu pobytu alebo prostriedkov na návrat do krajiny pôvodu, alebo na tranzit
- H1 - je osobou, na ktorú bolo vydané upozornenie na účely odopretia vstupu v SIS
- H2 - je osobou, na ktorú bolo vydané upozornenie na účely odopretia vstupu vo vnútroštátnej evidencii
- I - považuje sa za hrozbu pre verejný poriadok, vnútornú bezpečnosť, verejné zdravie alebo medzinárodné vzťahy jedného alebo viacerých členských štátov EU

**Odopretie vstupu a zamietnutie vstupu za obdobie roka 2017**

		Dôvody											Zamietnutie vstupu
		Spolu	Odopretie vstupu										
			A	B	C	D	E	F	G	H1	H2	I	
<b>POZEMNÁ HRANICA</b>	Ukrajina	942	1	18	397	1	74	262	23	159	7	-	-
	Moldavsko	48	-	-	10	-	16	4	2	16	-	-	-
	Bielorusko	10	-	-	10	-	-	-	-	-	-	-	-
	Turecko	9	-	7	1	-	-	1	-	-	-	-	-
	Gruzínsko	6	-	-	1	-	-	-	-	5	-	-	-
	Azerbajdžan	5	-	-	5	-	-	-	-	-	-	-	-
	Irak	5	-	-	5	-	-	-	-	-	-	-	-
	Rusko	5	-	-	5	-	-	-	-	-	-	-	-
	India	4	-	-	4	-	-	-	-	-	-	-	-
	Arménsko	3	-	-	3	-	-	-	-	-	-	-	-
	Jordánsko	3	-	-	3	-	-	-	-	-	-	-	-
	Kuba	2	-	-	-	2	-	-	-	-	-	-	-
	Nigéria	2	-	-	2	-	-	-	-	-	-	-	-
	Srbsko	2	-	-	-	-	-	1	-	1	-	-	-
	Egypt	1	-	-	1	-	-	-	-	-	-	-	-
	Kazachstan	1	-	-	1	-	-	-	-	-	-	-	-
	Maďarsko	1	-	-	-	-	-	-	-	-	-	-	1
	Maroko	1	-	-	-	-	1	-	-	-	-	-	-
	Spojené štáty, USA	1	-	-	-	-	-	1	-	-	-	-	-
	Sudán	1	-	-	1	-	-	-	-	-	-	-	-
<b>SPOLU</b>	<b>1 052</b>	<b>1</b>	<b>25</b>	<b>449</b>	<b>3</b>	<b>91</b>	<b>269</b>	<b>25</b>	<b>181</b>	<b>7</b>	<b>0</b>	<b>1</b>	
<b>LETISKÁ</b>	Srbsko	21	-	-	-	-	-	13	-	8	-	-	-
	Macedónsko	14	-	1	-	-	-	9	-	4	-	-	-
	Albánsko	10	-	-	-	-	-	4	-	6	-	-	-
	Rusko	4	-	-	4	-	-	-	-	-	-	-	-
	Bosna a Hercegovina	3	-	-	-	-	-	3	-	-	-	-	-
	Ukrajina	3	-	-	2	-	-	-	-	1	-	-	-
	Azerbajdžan	1	-	-	1	-	-	-	-	-	-	-	-
	Bielorusko	1	-	-	1	-	-	-	-	-	-	-	-
	Fidži	1	-	-	1	-	-	-	-	-	-	-	-
	Južná Afrika	1	-	-	1	-	-	-	-	-	-	-	-
	Kuvajt	1	-	-	1	-	-	-	-	-	-	-	-
	Libanon	1	-	-	1	-	-	-	-	-	-	-	-
	Maurícius	1	-	-	-	-	-	1	-	-	-	-	-
	Nezistená štátna prísl.	1	-	1	-	-	-	-	-	-	-	-	-
	Oblasti inde nešp. (Kosovo)	1	-	-	1	-	-	-	-	-	-	-	-
	Sudán	1	-	-	1	-	-	-	-	-	-	-	-
	<b>SPOLU</b>	<b>65</b>	<b>0</b>	<b>2</b>	<b>14</b>	<b>0</b>	<b>0</b>	<b>30</b>	<b>0</b>	<b>19</b>	<b>0</b>	<b>0</b>	<b>0</b>
<b>SPOLU</b>	<b>1 117</b>	<b>1</b>	<b>27</b>	<b>463</b>	<b>3</b>	<b>91</b>	<b>299</b>	<b>25</b>	<b>200</b>	<b>7</b>	<b>0</b>	<b>1</b>	



## Odopretie vstupu a zamietnutie vstupu za obdobie roka 2016

		Dôvody											Zamietnutie vstupu
		Spolu	Odopretie vstupu										
			A	B	C	D	E	F	G	H1	H2	I	
POZEMNÁ HRANICA	Ukrajina	718	15	44	353	1	115	150	10	28	2	-	-
	Moldavsko	16	-	1	-	-	-	2	5	8	-	-	-
	Rusko	8	-	-	5	-	-	3	-	-	-	-	-
	Turecko	7	-	1	1	2	2	-	-	1	-	-	-
	Azerbajdžan	6	-	-	1	-	5	-	-	-	-	-	-
	Gruzínsko	3	-	-	3	-	-	-	-	-	-	-	-
	Bielorusko	1	-	-	-	-	-	1	-	-	-	-	-
	Bosna a Hercegovina	1	-	-	-	-	-	1	-	-	-	-	-
	Spojené štáty, USA	1	-	-	-	-	-	-	-	1	-	-	-
	<b>SPOLU</b>	<b>761</b>	<b>15</b>	<b>46</b>	<b>363</b>	<b>3</b>	<b>122</b>	<b>157</b>	<b>15</b>	<b>38</b>	<b>2</b>	<b>0</b>	<b>0</b>
LETISKÁ	Ukrajina	3	-	2	1	-	-	-	-	-	-	-	-
	Albánsko	1	-	-	-	-	-	-	-	1	-	-	-
	Čína	1	-	-	1	-	-	-	-	-	-	-	-
	Kanada	1	-	-	-	-	-	-	-	1	-	-	-
	Macedónsko	1	-	-	-	-	-	-	-	1	-	-	-
	Sýria	1	-	1	-	-	-	-	-	-	-	-	-
	<b>SPOLU</b>	<b>8</b>	<b>0</b>	<b>3</b>	<b>2</b>	<b>0</b>	<b>0</b>	<b>0</b>	<b>0</b>	<b>3</b>	<b>0</b>	<b>0</b>	<b>0</b>
<b>SPOLU</b>	<b>769</b>	<b>15</b>	<b>49</b>	<b>365</b>	<b>3</b>	<b>122</b>	<b>157</b>	<b>15</b>	<b>41</b>	<b>2</b>	<b>0</b>	<b>0</b>	

**Odopretie vstupu podľa hraničného prechodu štátnym príslušníkom tretích krajín na pozemnej hranici za obdobie roka 2017**

		Dôvody odopretia vstupu										
		Spolu	Z toho:									
			A	B	C	D	E	F	G	H1	H2	I
<b>Ubl'a</b>		<b>373</b>	-	-	<b>183</b>	-	<b>48</b>	<b>92</b>	<b>11</b>	<b>35</b>	<b>4</b>	-
Z toho:	Ukrajina	355	-	-	174	-	45	92	9	31	4	-
	Moldavsko	7	-	-	-	-	2	-	2	3	-	-
	Arménsko	3	-	-	3	-	-	-	-	-	-	-
	Rusko	3	-	-	3	-	-	-	-	-	-	-
	Gruzínsko	1	-	-	-	-	-	-	-	1	-	-
	India	1	-	-	1	-	-	-	-	-	-	-
	Jordánsko	1	-	-	1	-	-	-	-	-	-	-
	Kazachstan	1	-	-	1	-	-	-	-	-	-	-
	Maroko	1	-	-	-	-	1	-	-	-	-	-
<b>Vyšné Nemecké</b>		<b>607</b>	<b>1</b>	<b>20</b>	<b>240</b>	<b>1</b>	<b>27</b>	<b>167</b>	<b>8</b>	<b>140</b>	<b>3</b>	-
Z toho:	Ukrajina	534	1	18	208	1	13	160	8	122	3	-
	Moldavsko	39	-	-	8	-	14	4	-	13	-	-
	Bielorusko	10	-	-	10	-	-	-	-	-	-	-
	Azerbajdžan	5	-	-	5	-	-	-	-	-	-	-
	Gruzínsko	5	-	-	1	-	-	-	-	4	-	-
	Turecko	4	-	2	1	-	-	1	-	-	-	-
	Jordánsko	2	-	-	2	-	-	-	-	-	-	-
	Nigéria	2	-	-	2	-	-	-	-	-	-	-
	Srbsko	2	-	-	-	-	-	1	-	1	-	-
	Egypt	1	-	-	1	-	-	-	-	-	-	-
	Rusko	1	-	-	1	-	-	-	-	-	-	-
	Spojené štáty, USA	1	-	-	-	-	-	1	-	-	-	-
	Sudán	1	-	-	1	-	-	-	-	-	-	-
<b>Veľké Slieence</b>		<b>38</b>	-	-	<b>4</b>	-	<b>16</b>	<b>7</b>	<b>6</b>	<b>5</b>	-	-
Z toho:	Ukrajina	38	-	-	4	-	16	7	6	5	-	-
<b>Čierna nad Tisou</b>		<b>33</b>	-	<b>5</b>	<b>22</b>	<b>2</b>	-	<b>3</b>	-	<b>1</b>	-	-
Z toho:	Ukrajina	15	-	-	11	-	-	3	-	1	-	-
	Irak	5	-	-	5	-	-	-	-	-	-	-
	Turecko	5	-	5	-	-	-	-	-	-	-	-
	India	3	-	-	3	-	-	-	-	-	-	-
	Kuba	2	-	-	-	2	-	-	-	-	-	-
	Moldavsko	2	-	-	2	-	-	-	-	-	-	-
	Rusko	1	-	-	1	-	-	-	-	-	-	-
<b>Maťovské Vojkovce</b>		<b>0</b>	-	-	-	-	-	-	-	-	-	-
<b>SPOLU</b>		<b>1 051</b>	<b>1</b>	<b>25</b>	<b>449</b>	<b>3</b>	<b>91</b>	<b>269</b>	<b>25</b>	<b>181</b>	<b>7</b>	<b>0</b>

**Odopretie vstupu podľa hraničného prechodu štátnym príslušníkom tretích krajín na pozemnej hranici za obdobie roka 2016**

		Dôvody odopretia vstupu										
		Spolu	Z toho:									
			A	B	C	D	E	F	G	H1	H2	I
<b>Úbľa</b>		<b>216</b>	<b>2</b>	<b>-</b>	<b>135</b>	<b>-</b>	<b>42</b>	<b>26</b>	<b>5</b>	<b>6</b>	<b>-</b>	<b>-</b>
Z toho:	Ukrajina	204	2	-	132	-	40	26	-	4	-	-
	Moldavsko	6	-	-	-	-	-	-	5	1	-	-
	Azerbajdžan	2	-	-	-	-	2	-	-	-	-	-
	Gruzínsko	2	-	-	2	-	-	-	-	-	-	-
	Rusko	1	-	-	1	-	-	-	-	-	-	-
	Spojené štáty, USA	1	-	-	-	-	-	-	-	1	-	-
<b>Vyšné Nemecké</b>		<b>503</b>	<b>11</b>	<b>46</b>	<b>215</b>	<b>1</b>	<b>68</b>	<b>126</b>	<b>5</b>	<b>29</b>	<b>2</b>	<b>-</b>
Z toho:	Ukrajina	477	11	44	208	1	65	119	5	22	2	-
	Moldavsko	10	-	1	-	-	-	2	-	7	-	-
	Rusko	7	-	-	4	-	-	3	-	-	-	-
	Azerbajdžan	4	-	-	1	-	3	-	-	-	-	-
	Turecko	2	-	1	1	-	-	-	-	-	-	-
	Bielorusko	1	-	-	-	-	-	1	-	-	-	-
	Bosna a Hercegovina	1	-	-	-	-	-	1	-	-	-	-
	Gruzínsko	1	-	-	1	-	-	-	-	-	-	-
<b>Veľké Slemence</b>		<b>24</b>	<b>2</b>	<b>-</b>	<b>3</b>	<b>-</b>	<b>9</b>	<b>3</b>	<b>5</b>	<b>2</b>	<b>-</b>	<b>-</b>
Z toho:	Ukrajina	24	2	-	3	-	9	3	5	2	-	-
<b>Čierna nad Tisou</b>		<b>18</b>	<b>-</b>	<b>-</b>	<b>10</b>	<b>2</b>	<b>3</b>	<b>2</b>	<b>-</b>	<b>1</b>	<b>-</b>	<b>-</b>
Z toho:	Ukrajina	13	-	-	10	-	1	2	-	-	-	-
	Turecko	5	-	-	-	2	2	-	-	1	-	-
<b>Maťovské Vojkovce</b>		<b>0</b>	<b>-</b>	<b>-</b>	<b>-</b>	<b>-</b>	<b>-</b>	<b>-</b>	<b>-</b>	<b>-</b>	<b>-</b>	<b>-</b>
<b>SPOLU</b>		<b>761</b>	<b>15</b>	<b>46</b>	<b>363</b>	<b>3</b>	<b>122</b>	<b>157</b>	<b>15</b>	<b>38</b>	<b>2</b>	<b>0</b>

**Odopretie vstupu podľa hraničného priechodu štátnym príslušníkom tretích krajín na letiskách za obdobie roka 2017**

		Dôvody odopretia vstupu										
		Spolu	Z toho:									
			A	B	C	D	E	F	G	H1	H2	I
<b>letisko Bratislava</b>		<b>62</b>	-	1	12	-	-	30	-	19	-	-
Z toho:	Srbsko	21	-	-	-	-	-	13	-	8	-	-
	Macedónsko	14	-	1	-	-	-	9	-	4	-	-
	Albánsko	10	-	-	-	-	-	4	-	6	-	-
	Bosna a Hercegovina	3	-	-	-	-	-	3	-	-	-	-
	Rusko	3	-	-	3	-	-	-	-	-	-	-
	Ukrajina	3	-	-	2	-	-	-	-	1	-	-
	Azerbajdžan	1	-	-	1	-	-	-	-	-	-	-
	Bielorusko	1	-	-	1	-	-	-	-	-	-	-
	Fidži	1	-	-	1	-	-	-	-	-	-	-
	Južná Afrika	1	-	-	1	-	-	-	-	-	-	-
	Kuvajt	1	-	-	1	-	-	-	-	-	-	-
	Maurícius	1	-	-	-	-	-	1	-	-	-	-
	Oblasti inde nešp. (Kosovo)	1	-	-	1	-	-	-	-	-	-	-
	Sudán	1	-	-	1	-	-	-	-	-	-	-
<b>letisko Poprad</b>		<b>0</b>	-	-	-	-	-	-	-	-	-	-
<b>letisko Košice</b>		<b>3</b>	-	1	2	-	-	-	-	-	-	-
Z toho:	Libanon	1	-	-	1	-	-	-	-	-	-	-
	Nezistená štátna prísl.	1	-	1	-	-	-	-	-	-	-	-
	Rusko	1	-	-	1	-	-	-	-	-	-	-
<b>malé letiská</b>		<b>0</b>	-	-	-	-	-	-	-	-	-	-
<b>SPOLU</b>		<b>65</b>	<b>0</b>	<b>2</b>	<b>14</b>	<b>0</b>	<b>0</b>	<b>30</b>	<b>0</b>	<b>19</b>	<b>0</b>	<b>0</b>

**Odopretie vstupu podľa hraničného priechodu štátnym príslušníkom tretích krajín na letiskách za obdobie roka 2016**

		Dôvody odopretia vstupu										
		Spolu	Z toho:									
			A	B	C	D	E	F	G	H1	H2	I
<b>letisko Bratislava</b>		<b>4</b>	-	-	1	-	-	-	-	3	-	-
Z toho:	Albánsko	1	-	-	-	-	-	-	-	1	-	-
	Čína	1	-	-	1	-	-	-	-	-	-	-
	Kanada	1	-	-	-	-	-	-	-	1	-	-
	Macedónsko	1	-	-	-	-	-	-	-	1	-	-
<b>letisko Poprad</b>		<b>0</b>	-	-	-	-	-	-	-	-	-	-
<b>letisko Košice</b>		<b>4</b>	-	3	1	-	-	-	-	-	-	-
Z toho:	Ukrajina	3	-	2	1	-	-	-	-	-	-	-
	Sýria	1	-	1	-	-	-	-	-	-	-	-
<b>malé letiská</b>		<b>0</b>	-	-	-	-	-	-	-	-	-	-
<b>SPOLU</b>		<b>8</b>	<b>0</b>	<b>3</b>	<b>2</b>	<b>0</b>	<b>0</b>	<b>0</b>	<b>0</b>	<b>3</b>	<b>0</b>	<b>0</b>

## 2.7 Prevádzачstvo a obchodovanie s ľuďmi

Realizované prípady prevádzачstva a obchodovania s ľuďmi za obdobie rokov: 2016 a 2017

		2016	2017	
<b>SPOLU</b>	Podnety: začaté trestné stíhanie/vznesené obvinenie	<b>100/70</b>	<b>116/94</b>	
	Osoby: podozrivé /obvinené	<b>185/141</b>	<b>253/181</b>	
	Nelegálni migranti/Obete	<b>1 181/67</b>	<b>1 267/120</b>	
	Skutky	<b>205</b>	<b>228</b>	
<b>Prevádzачstvo (§ 355, § 356 TZ)</b>	Podnety: začaté trestné stíhanie/vznesené obvinenie	71/55	82/71	
	Prevádzачi: podozrivé osoby/obvinené osoby	128/104	138/107	
	Nelegálni migranti: spolu/zaistení	1 181/287	1 267/259	
	Z toho nelegálni migranti:	NPŠH a tranzit (§ 355 TZ)	995	466
		nelegálna práca (§ 356 TZ)	151	579
		účelové manželstvo (§ 356 TZ)	21	48
		zotrvanie na území SR, EÚ (§ 356 TZ)	14	174
Skutky	146	155		
<b>Obchodovanie s ľuďmi (§ 179 TZ)</b>	Podnety: začaté trestné stíhanie/vznesené obvinenie	29/15	34/23	
	Osoby: podozrivé /obvinené	57/37	115/74	
	Obete	67	120	
	Skutky	59	73	

**Nelegálna migrácia formou prevádzactva a obchodovania s ľuďmi podľa trestných činov za obdobie roka 2017**

	Podnety		Osoby		Nelegálni migranti/obete	Nelegálni migranti (zaistení)	Skutky	Hodnota v €
	začaté trestné stíhanie	vznesené obvinenie	podozrivé	obvinené				
Prevádzactvo § 355 TZ organizovaná skupina	1	3	12	12	209	4	39	19 200,00
Prevádzactvo § 355 TZ zločinecká skupina	-	-	-	-	-	-	-	-
Prevádzactvo § 356 TZ účelové manželstvo organizovaná skupina	-	-	-	-	-	-	-	-
Prevádzactvo § 355 TZ	27	22	45	31	257	234	25	25 790,00
Prevádzactvo § 356 TZ účelové manželstvo	41	39	58	52	48	1	64	53 750,00
Prevádzactvo § 356 TZ nelegálna práca	10	4	19	9	579	20	11	5 000 000,00
Prevádzactvo §356 TZ zotrvanie na území SR, EÚ	3	3	4	3	174	-	16	201 381,00
<b>Prevádzactvo SPOLU</b>	<b>82</b>	<b>71</b>	<b>138</b>	<b>107</b>	<b>1 267</b>	<b>259</b>	<b>155</b>	<b>5 300 121,00</b>
Obchodovanie s ľuďmi § 179 TZ organizovaná sk.	3	7	47	37	52	-	25	5 000,00
Obchodovanie s ľuďmi §179 TZ	31	16	68	37	68	-	48	252 000,00
Obchodovanie s ľuďmi SPOLU	<b>34</b>	<b>23</b>	<b>115</b>	<b>74</b>	<b>120</b>	<b>0</b>	<b>73</b>	<b>257 000,00</b>
<b>SPOLU</b>	<b>116</b>	<b>94</b>	<b>253</b>	<b>181</b>	<b>1 267/120</b>	<b>259</b>	<b>228</b>	<b>5 557 121,00</b>

## Organizované a zločinecké skupiny v dokumentovaných prípadoch NJBPNM za obdobie roka 2017

	Podnety		Osoby	
	začaté trestné stíhanie	vznesené obvinenie	podozrivé	obvinené
<b>Prevádzáčstvo § 355 TZ - organizovaná skupina</b>	1	3	12	12
<b>Prevádzáčstvo § 355 TZ - zločinecká skupina</b>	-	-	-	-
<b>Prevádzáčstvo - účelové manželstvo § 356 TZ - organizovaná skupina</b>	-	-	-	-
<b>Obchodovanie s ľuďmi § 179 TZ - organizovaná skupina</b>	3	7	47	37
<b>SPOLU</b>	<b>4</b>	<b>10</b>	<b>59</b>	<b>49</b>

## Realizované prípady prevádzáčstva podľa miesta za obdobie roka 2017 (§§ 355, 356)

			Podnety		Osoby		Nelegálni migranti	
			začaté trestné stíhanie	vznesené obvinenie	podozrivé	obvinené	spolu	zaistení
Vonkajšia hranica	Pozemná hranica	§ 355 TZ	6	8	13	13	216	87
		§ 356 TZ	-	-	-	-	-	-
	Letiská	1	-	1	-	10	10	
<b>Vonkajšia hranica spolu</b>			<b>7</b>	<b>8</b>	<b>14</b>	<b>13</b>	<b>226</b>	<b>97</b>
Vnútrohá hranica § 355	Rakúsko		-	-	-	-	-	-
	Maďarsko		18	15	39	28	230	135
	Česko		-	-	-	-	-	-
	Poľsko		-	-	-	-	-	-
<b>Vnútrohá hranica § 355 spolu</b>			<b>18</b>	<b>15</b>	<b>39</b>	<b>28</b>	<b>230</b>	<b>135</b>
Vnútrozemie §§ 355, 356 TZ	§ 355 TZ	Prevádzáčstvo	3	2	4	2	10	6
		Účelové manželstvo	4	4	5	4	5	1
	§ 356 TZ	Nelegálna práca	10	4	19	9	579	20
		Iný spôsob zotrvania na území SR	3	3	4	3	174	-
<b>Vnútrozemie §§ 355, 356 TZ spolu</b>			<b>20</b>	<b>13</b>	<b>32</b>	<b>18</b>	<b>768</b>	<b>27</b>
<b>Štáty EÚ § 356 TZ (účelové manželstvá, zotrvanie na území EÚ) spolu</b>			<b>16</b>	<b>18</b>	<b>27</b>	<b>27</b>	<b>20</b>	<b>0</b>
<b>Štáty mimo EÚ § 356 TZ (účelové manželstvá) spolu</b>			<b>21</b>	<b>17</b>	<b>26</b>	<b>21</b>	<b>23</b>	<b>0</b>
<b>SPOLU</b>			<b>82</b>	<b>71</b>	<b>138</b>	<b>107</b>	<b>1 267</b>	<b>259</b>

## Štátna príslušnosť prevádzачov a nelegálnych migrantov za obdobie roka 2017 - prevádzачstvo

Prevádzачi			Nelegálni migranti		
Štátna príslušnosť	Podozrivé osoby	Obvinené osoby	Štátna príslušnosť	Prevedení	Z toho zaistení
Afganistan	3	3	Afganistan	47	14
Bulharsko	1	1	Alžírsko	4	1
Česko	2	2	Bangladéš	5	5
Irak	4	4	Bosna a Hercegovina	1	-
Irán	1	1	Čierna Hora	5	-
Maďarsko	4	4	Egypt	5	-
Slovensko	79	73	Gruzínsko	1	-
Sýria	6	6	India	17	11
Pakistan	1	1	Irak	253	88
Turecko	2	2	Irán	11	8
Ukrajina	6	6	Nigéria	2	-
Nezistené (prípady v rozpracovaní)	25	-	Pakistan	7	3
Senegal	1	1	Rusko	93	-
Mali	1	1	Srbsko	528	-
Vietnam	2	2	Srí Lanka	5	5
---	-	-	Sýria	47	16
---	-	-	Turecko	2	2
---	-	-	Ukrajina	81	20
---	-	-	Uzbekistan	2	-
---	-	-	Vietnam	82	82
---	-	-	Nezistené (prípady v rozpracovaní)	69	4
<b>SPOLU</b>	<b>138</b>	<b>107</b>	<b>SPOLU</b>	<b>1 267</b>	<b>259</b>

## Štátna príslušnosť páchatel'ov a obetí za obdobie roka 2017 – obchodovanie s ľuďmi

Páchatelia			Obete	
Štátna príslušnosť	Podozrivé osoby	Obvinené osoby	Štátna príslušnosť	Počet
Slovensko	70	73	Slovensko	109
Nezistené (prípady v rozpracovaní)	44	-	Nezistené (prípady v rozpracovaní)	10
Pakistan	1	1	Maďarsko	1
<b>SPOLU</b>	<b>115</b>	<b>74</b>	<b>SPOLU</b>	<b>120</b>

Poznámka:

**Prevádzачstvo** – trestné činy, podľa § 355, § 356 Trestného zákona, (delenie: účelové manželstvá, nelegálna práca a zamestnávanie a iný spôsob zotrvania na území SR),

**Podnety (začaté trestné stíhanie)** - kde bolo vydané vyšetrovateľom uznesenie na začatie trestného stíhania podľa N MV SR č. 53/2009,

**Podnety (obvinenie)** – uznesenia, kde bolo vyšetrovateľom vznesené obvinenie podľa § 206 ods. 1 Trestného poriadku,

**Podozrivé osoby** - osoby dokumentované v Uznesení o začatí trestného stíhania podľa § 199 ods. 1 Trestného poriadku,

**Obvinené osoby** - osoby (konkrétne), voči ktorým bolo vyšetrovateľom vznesené obvinenie podľa § 206 ods. 1 Trestného poriadku,



**Nelegálni migranti (spolu)** - osoby, ktoré nie sú štátnymi občanmi Slovenskej republiky alebo osobami s trvalým pobytom na území Slovenskej republiky a využili služby prevádzzačov podľa § 355 TZ a osoby, ktoré nie sú občanmi Slovenskej republiky alebo občanmi iného členského štátu EÚ alebo občanmi zmluvného štátu Dohody o európskom hospodárskom priestore a využili služby prevádzzačov podľa § 356 TZ a sú dokumentované v Uznesení o začatí trestného stíhania podľa § 199 ods. 1 Trestného poriadku alebo v Uznesení o vznesení obvinenia podľa § 206 ods. 1 Trestného poriadku,

**Nelegálni migranti (zaistení)** - vyššie definované osoby, ktoré využili služby prevádzzačov a boli aj fyzicky zadržané/zistené útvarom PZ,

**Skutok** - podľa Trestného poriadku sa skutkom rozumie aj čiastkový útok pokračovacieho trestného činu, ak nie je výslovne ustanovené inak,

**Obchodovanie s ľuďmi** – trestné činy, podľa § 179 Trestného zákona, (delenie: sexuálne a pracovné vykorisťovanie, nútené žobranie, sobáša a pod.),

**Obete obchodovania s ľuďmi** – osoby, ktoré boli s použitím podvodného konania, lsti, obmedzovania osobnej slobody, únosu, násillia, hrozby násillia, alebo hrozby inej ťažkej ujmy zlákané, prepravené, odovzdané hoci aj s ich súhlasom za účelom ich ďalšieho vykorisťovania (sexuálne a pracovné, nútené žobranie a pod.).

## 2.8 Návratová politika a prijatí cudzinci na územie SR

### 2.8.1 Readmisia

#### Odovzdaní a prijatí cudzinci podľa readmisných dohôd za obdobie rokov: 2016 a 2017

Štát readmisie	2016				2017			
	Nelegálna migrácia		Ostatné		Nelegálna migrácia		Ostatné	
	Odovzdané osoby (zo SR)	Prijaté osoby (do SR)	Odovzdané osoby (zo SR)	Prijaté osoby (do SR)	Odovzdané osoby (zo SR)	Prijaté osoby (do SR)	Odovzdané osoby (zo SR)	Prijaté osoby (do SR)
Ukrajina	118	5	-	-	184	2	-	-
Rakúsko	-	3	-	-	2	6	-	2
Maďarsko	3	3	-	-	2	1	-	-
Česko	-	5	-	-	-	10	-	-
Poľsko	-	-	-	-	-	4	-	-
Nemecko	-	-	-	-	-	2	-	-
Švajčiarsko	-	-	-	-	-	1	-	-
<b>SPOLU</b>	<b>121</b>	<b>16</b>	<b>0</b>	<b>0</b>	<b>188</b>	<b>26</b>	<b>0</b>	<b>2</b>

Poznámka:

**Nelegálna migrácia** – ide o odovzdané a prijaté osoby podľa readmisných dohôd v hodnotenom období bez ohľadu na to, v akom období boli osoby zadržané v rámci nelegálnej migrácie útvarom PZ alebo útvarom iného štátu.

**Ostatné** – ide o odovzdané a prijaté osoby podľa readmisných dohôd v hodnotenom období, ktoré neboli riešené za nelegálnu migráciu na území SR a v čase odovzdania alebo prijatia spĺňali podmienky oprávneného pobytu na území SR alebo iného členského štátu EÚ.

„**Odovzdané osoby (zo SR)**“ – v tejto kategórii sú zaradené osoby, ktoré boli odsúdené za taký trestný čin, ktorý sa netýka nelegálnej migrácie (napr. krádež) a bol im súdom uložený trest vyhostenia z územia SR a boli odovzdané na územie členského štátu EÚ, v ktorom majú platný pobyt.

„**Prijaté osoby (do SR)**“ – v tejto kategórii sú zaradené osoby, ktoré boli vrátené z územia členského štátu EÚ z dôvodu neoprávneného pobytu v tomto členskom štáte a na území SR majú platný pobyt.

**Odovzdané osoby z územia SR podľa readmisných dohôd týkajúcich sa nelegálnej migrácie za obdobie roka 2017**

Štátna príslušnosť	Spolu	Z toho:				
		Ukrajina	Rakúsko	Maďarsko	Česko	Poľsko
Vietnam	115	115	-	-	-	-
India	17	17	-	-	-	-
Sýria	9	9	-	-	-	-
Ukrajina	7	7	-	-	-	-
Gruzínsko	6	6	-	-	-	-
Rusko	6	6	-	-	-	-
Turecko	5	5	-	-	-	-
Arménsko	3	3	-	-	-	-
Líbya	3	3	-	-	-	-
Bangladéš	2	2	-	-	-	-
Guinea	2	2	-	-	-	-
Mongolsko	2	2	-	-	-	-
Afganistan	1	1	-	-	-	-
Azerbajdžan	1	1	-	-	-	-
Bez štátnej príslušnosti	1	1	-	-	-	-
Čína	1	-	1	-	-	-
Irak	1	1	-	-	-	-
Irán	1	-	-	1	-	-
Maroko	1	1	-	-	-	-
Moldavsko	1	1	-	-	-	-
Nezistená štátna prísl.	1	-	1	-	-	-
Palestína	1	1	-	-	-	-
Srbsko	1	-	-	1	-	-
<b>SPOLU</b>	<b>188</b>	<b>184</b>	<b>2</b>	<b>2</b>	<b>0</b>	<b>0</b>

**Odovzdané osoby z územia SR podľa readmisných dohôd týkajúcich sa nelegálnej migrácie za obdobie roka 2016**

Štátna príslušnosť	Spolu	Z toho:				
		Ukrajina	Rakúsko	Maďarsko	Česko	Poľsko
Vietnam	47	47	-	-	-	-
Ukrajina	17	17	-	-	-	-
Gruzínsko	14	14	-	-	-	-
Rusko	9	9	-	-	-	-
Sýria	8	6	-	2	-	-
Turecko	8	7	-	1	-	-
Irak	7	7	-	-	-	-
Srí Lanka	3	3	-	-	-	-
Arménsko	2	2	-	-	-	-
Azerbajdžan	2	2	-	-	-	-
Moldavsko	2	2	-	-	-	-
Irán	1	1	-	-	-	-
Kazachstan	1	1	-	-	-	-
<b>SPOLU</b>	<b>121</b>	<b>118</b>	<b>0</b>	<b>3</b>	<b>0</b>	<b>0</b>

**Prijaté osoby na územie SR podľa readmisných dohôd týkajúcich sa nelegálnej migrácie za obdobie roka 2017**

Štátna príslušnosť	Spolu	Z toho:						
		Ukrajina	Rakúsko	Maďarsko	Česko	Poľsko	Nemecko	Švajčiarsko
Afganistan	9	-	5	-	1	3	-	-
Eritrea	2	-	-	-	-	-	2	-
Irán	2	-	-	-	2	-	-	-
Pakistan	2	-	-	-	2	-	-	-
Srbsko	2	-	-	-	2	-	-	-
Vietnam	2	-	-	-	1	1	-	-
Alžírsko	1	-	-	-	1	-	-	-
Česko	1	1	-	-	-	-	-	-
Izrael	1	-	-	1	-	-	-	-
Nigéria	1	-	-	-	-	-	-	1
Poľsko	1	1	-	-	-	-	-	-
Turecko	1	-	1	-	-	-	-	-
Ukrajina	1	-	-	-	1	-	-	-
<b>SPOLU</b>	<b>26</b>	<b>2</b>	<b>6</b>	<b>1</b>	<b>10</b>	<b>4</b>	<b>2</b>	<b>1</b>

**Prijaté osoby na územie SR podľa readmisných dohôd týkajúcich sa nelegálnej migrácie za obdobie roka 2016**

Štátna príslušnosť	Spolu	Z toho:				
		Ukrajina	Rakúsko	Maďarsko	Česko	Poľsko
Rusko	4	3	-	1	-	-
Maroko	2	-	-	1	1	-
Oblasti inde nešp. (Kosovo)	2	-	2	-	-	-
Srbsko	2	-	-	-	2	-
Azerbajdžan	1	-	-	1	-	-
Česko	1	1	-	-	-	-
Gruzínsko	1	-	1	-	-	-
Moldavsko	1	1	-	-	-	-
Turecko	1	-	-	-	1	-
Ukrajina	1	-	-	-	1	-
<b>SPOLU</b>	<b>16</b>	<b>5</b>	<b>3</b>	<b>3</b>	<b>5</b>	<b>0</b>

## 2.8.2 Dobrovoľné návraty

### Zrealizované dobrovoľné návraty podľa krajiny návratu a projektov za obdobie roka 2017

Krajina návratu	Spolu	Z toho:	
		Projekt „C“	Projekt „I“
Ukrajina	9	-	9
Irak	8	-	8
Vietnam	5	-	5
Srbsko	4	-	4
Oblasti inde nešp. (Kosovo)	2	-	2
Pakistan	2	-	2
Afganistan	1	-	1
Arménsko	1	-	1
Brazília	1	-	1
Čína	1	-	1
Ekvádor	1	-	1
Etiópia	1	-	1
Ghana	1	-	1
Gruzínsko	1	-	1
Maroko	1	-	1
Moldavsko	1	-	1
Rusko	1	-	1
Spojené štáty, USA	1	-	1
Turecko	1	-	1
<b>SPOLU</b>	<b>43</b>	<b>0</b>	<b>43</b>

### Zrealizované dobrovoľné návraty podľa krajiny návratu a projektov za obdobie roka 2016

Krajina návratu	Spolu	Z toho:	
		Projekt „C“	Projekt „H“
Irak	70	-	70
Alžírsko	9	-	9
Ukrajina	9	-	9
Kuba	3	-	3
Peru	3	-	3
Thajsko	3	-	3
Afganistan	2	-	2
Brazília	2	-	2
India	2	-	2
Irán	2	-	2
Rusko	2	-	2
Turecko	2	-	2
Vietnam	2	-	2
Albánsko	1	1	-
Bielorusko	1	-	1
Egypt	1	-	1
Filipíny	1	-	1
Spojené štáty, USA	1	-	1
<b>SPOLU</b>	<b>116</b>	<b>1</b>	<b>115</b>

Zdroj: Medzinárodná organizácia pre migráciu IOM

Poznámka:

**Dobrovoľné návraty** - zahŕňajú návraty cudzincov z ÚPZC, z azylových zariadení MÚ MV SR a nelegálnych migrantov žijúcich na území SR mimo zariadení MV SR.

**Projekt „C“** - Dohoda o spolupráci medzi Medzinárodnou organizáciou pre migráciu a Ministerstvom vnútra SR o pomoci pri návrate neúspešných žiadateľov o azyl a nelegálnych migrantov do krajiny pôvodu.

**Projekt „H“** – Dobrovoľný návrat a reintegrácia v krajine pôvodu (realizácia 1.1.2016 – 31.12.2016)

**Projekt „I“** – Dobrovoľný návrat a reintegrácia v krajine pôvodu (realizácia 1.1.2017 – 31.12.2019)

## 2.8.3 Dublinské transfery

### Uskutočnené transfery podľa Nariadenia Európskeho parlamentu a Rady (EÚ) č. 604/2013 (Dublinské nariadenie) za obdobie rokov: 2016 a 2017

	2016	2017
Prijaté osoby na územie SR	27	23
Odozvané osoby z územia SR	83	32

Poznámka:

Uvádza sa počet osôb, ktoré boli podľa Dublinského nariadenia odozvané a prijaté v hodnotenom období bez ohľadu na to, v akom období boli osoby zadržané v rámci nelegálnej migrácie útvarom PZ alebo útvarom iného štátu a bez ohľadu na to, či im bolo vydané rozhodnutie o administratívnom alebo súdnom vyhostení alebo nie.

**Uskutočnený transfer podľa Dublinského nariadenia** - ak SR odozvá (vráti) štátneho príslušníka tretej krajiny inému členskému štátu, ktorý je kompetentný rozhodovať v azylovom konaní, alebo SR prijme štátneho príslušníka tretej krajiny z iného členského štátu, lebo je kompetentná rozhodovať v azylovom konaní.

### Prijaté osoby na územie SR z jednotlivých krajín v členení podľa štátnej príslušnosti podľa Dublinského nariadenia za obdobie roka 2017

Štátna príslušnosť	Spolu	Z toho krajina:									
		AT	CH	NO	BE	DK	CZ	FR	SE	FI	IT
Rusko	4	4	-	-	-	-	-	-	-	-	-
Čína	3	3	-	-	-	-	-	-	-	-	-
Ukrajina	3	1	-	1	-	-	-	-	-	-	1
Afganistan	2	-	-	2	-	-	-	-	-	-	-
India	2	1	-	-	-	1	-	-	-	-	-
Maroko	2	1	-	-	1	-	-	-	-	-	-
Srí Lanka	2	-	1	-	-	-	-	1	-	-	-
Alžírsko	1	-	-	-	-	-	-	-	1	-	-
Etiópia	1	-	1	-	-	-	-	-	-	-	-
Irak	1	1	-	-	-	-	-	-	-	-	-
Turecko	1	-	-	-	-	-	-	-	-	1	-
Vietnam	1	-	-	-	-	-	1	-	-	-	-
<b>SPOLU</b>	<b>23</b>	<b>11</b>	<b>2</b>	<b>3</b>	<b>1</b>	<b>1</b>	<b>1</b>	<b>1</b>	<b>1</b>	<b>1</b>	<b>1</b>

**Prijaté osoby na územie SR z jednotlivých krajín v členení podľa štátnej príslušnosti podľa Dublinského nariadenia za obdobie roka 2016**

Štátna príslušnosť	Spolu	Z toho krajina:						
		AT	SE	CZ	NO	DK	FR	CH
Afganistan	7	2	5	-	-	-	-	-
Ukrajina	7	5	-	1	-	-	-	1
Arménsko	3	3	-	-	-	-	-	-
Burundi	2	-	-	-	1	-	1	-
Irán	2	2	-	-	-	-	-	-
Bosna a Hercegovina	1	1	-	-	-	-	-	-
Čína	1	-	-	1	-	-	-	-
Moldavsko	1	1	-	-	-	-	-	-
Nigéria	1	-	-	-	-	1	-	-
Rusko	1	-	-	-	1	-	-	-
Vietnam	1	-	-	-	1	-	-	-
<b>SPOLU</b>	<b>27</b>	<b>14</b>	<b>5</b>	<b>2</b>	<b>3</b>	<b>1</b>	<b>1</b>	<b>1</b>

**Odovzdané osoby z územia SR do jednotlivých krajín v členení podľa štátnej príslušnosti podľa Dublinského nariadenia za obdobie roka 2017**

Štátna príslušnosť	Spolu	Z toho krajina:							
		HU	HR	RO	BG	IT	DE	AT	SE
Irak	11	-	-	7	3	-	-	-	1
Pakistan	3	-	-	-	1	-	1	1	-
Sýria	3	-	-	-	3	-	-	-	-
Afganistan	2	-	1	-	-	-	1	-	-
Maroko	2	-	-	-	-	-	2	-	-
Nigéria	2	1	-	-	-	-	-	1	-
Alžírsko	1	-	-	-	1	-	-	-	-
Bangladéš	1	-	-	-	-	1	-	-	-
Guinea	1	-	-	-	-	-	-	1	-
Jemen	1	-	-	-	-	-	1	-	-
Kamerun	1	-	-	-	-	-	1	-	-
Rusko	1	-	-	-	-	-	-	1	-
Somálsko	1	-	-	-	-	-	1	-	-
Turecko	1	-	-	1	-	-	-	-	-
Ukrajina	1	1	-	-	-	-	-	-	-
<b>SPOLU</b>	<b>32</b>	<b>2</b>	<b>1</b>	<b>8</b>	<b>8</b>	<b>1</b>	<b>7</b>	<b>4</b>	<b>1</b>

**Odovzdané osoby z územia SR do jednotlivých krajín v členení podľa štátnej príslušnosti podľa Dublinského nariadenia za obdobie roka 2016**

Štátna príslušnosť	Spolu	Z toho krajina:							
		HU	BG	AT	IT	SE	DE	HR	GB
Afganistan	37	14	22	-	-	-	1	-	-
Irak	12	6	4	-	1	1	-	-	-
Sýria	9	7	-	-	1	-	-	1	-
Pakistan	5	1	2	1	-	-	-	-	1
India	4	-	3	1	-	-	-	-	-
Nigéria	4	2	-	2	-	-	-	-	-
Irán	3	-	-	-	2	-	1	-	-
Somálsko	3	-	-	-	1	2	-	-	-
Bez štátnej prísl.	1	-	-	1	-	-	-	-	-
Ghana	1	1	-	-	-	-	-	-	-
Mali	1	-	-	-	1	-	-	-	-
Maroko	1	-	-	1	-	-	-	-	-
Rusko	1	-	-	-	-	-	1	-	-
Sudán	1	-	-	1	-	-	-	-	-
<b>SPOLU</b>	<b>83</b>	<b>31</b>	<b>31</b>	<b>7</b>	<b>6</b>	<b>3</b>	<b>3</b>	<b>1</b>	<b>1</b>

AT- Rakúsko  
DE - Nemecko  
CH – Švajčiarsko  
GB – Spojené kráľovstvo  
CZ – Česko  
BE – Belgicko

DK – Dánsko  
SE – Švédsko  
FI – Fínsko  
FR – Francúzsko  
NL - Holandsko  
NO – Nórsko

IS - Island  
HU – Maďarsko  
BG – Bulharsko  
IT – Taliansko  
HR - Chorvátsko  
RO - Rumunsko



## 2.8.4 Útvary policajného zaistenia pre cudzincov

### Umiestnení cudzinci (skutočný počet na osoby) a ich pohyb v ÚPZC – vyhostenie, prepustenie

		Spolu	ÚPZC Medveďov	ÚPZC Sečovce
1	Stav umiestnených cudzincov z predchádzajúceho obdobia k 1.1.2017	52	24	28
2	Počet umiestnených cudzincov počas roku 2017*	269	131	138
3	Stav umiestnených cudzincov k 31.12.2017	119	22	97
<b>Počet cudzincov, ktorí boli prepustení/vyhostení z ÚPZC počas roku 2017 (1+2-3)</b>		<b>202</b>	<b>133</b>	<b>69</b>
Z toho**:	Readmisia	3	3	0
	Dublin	29	18	11
	ADN	22	17	5
	Iný spôsob vyhostenia	84	76	8
	Prepustenie	64	19	45
Počet cudzincov, ktorí podali vyhlásenie k žiadosti o azyl počas umiestnenia v ÚPZC		47	26	21

\*jedna osoba je uvedená v danom ÚPZC len raz bez ohľadu na to, koľkokrát došlo k jej umiestneniu (prepustenie, nové zaistenie, opätovné umiestnenie),

\*\*jedna osoba je uvedená podľa príslušného členenia v danom ÚPZC len raz, napr. ak bol výkon vyhostenia v rámci readmisie, je osoba uvedená len v položke „Readmisia“, t.j. nie v položke „Iný spôsob vyhostenia“, alebo ak bola osoba prepustená a opätovne zaistená a umiestnená v danom ÚPZC, takéto prepustenie sa nezapočítava.

Poznámka:

**Iný spôsob vyhostenia** – nútený návrat (ktorý nie je readmisiou, Dublinom ani ADN) uskutočnený letecky, cez hraničný priechod na vonkajšej pozemnej hranici alebo cez vnútornú pozemnú hranicu.

**Počet cudzincov, ktorí boli prepustení/vyhostení z ÚPZC Medveďov podľa štátnej príslušnosti za obdobie roka 2017**

Štátna príslušnosť	Počet cudzincov, ktorí boli prepustení/vyhostení z ÚPZC Medveďov	Readmisia	Dublin	ADN	Iný spôsob vyhostenia	Prepustenie
Srbsko	25	1	-	2	22	-
Ukrajina	23	-	1	1	20	1
Pakistan	14	-	2	2	7	3
Sýria	12	-	3	-	4	5
Irak	10	-	4	3	1	2
Vietnam	9	-	-	3	4	2
Rusko	4	-	-	-	4	-
Bez štátnej príslušnosti	3	-	1	-	-	2
Maroko	3	-	-	1	2	-
Oblasti inde nešpecifikované (Kosovo)	3	-	-	2	1	-
Afganistan	2	-	-	1	-	1
Alžírsko	2	-	1	-	1	-
Čína	2	1	-	1	-	-
Kamerun	2	-	1	-	1	-
Macedónsko	2	-	-	-	1	1
Nigéria	2	-	2	-	-	-
Turecko	2	-	1	-	1	-
Albánsko	1	-	-	-	1	-
Čierna Hora	1	-	-	-	1	-
Egypt	1	-	-	-	1	-
Eritrea	1	-	-	1	-	-
Guinea	1	-	1	-	-	-
India	1	-	-	-	1	-
Irán	1	1	-	-	-	-
Izrael	1	-	-	-	1	-
Mali	1	-	-	-	-	1
Moldavsko	1	-	-	-	1	-
Nepál	1	-	-	-	1	-
Sierra Leone	1	-	-	-	-	1
Somálsko	1	-	1	-	-	-
<b>SPOLU</b>	<b>133</b>	<b>3</b>	<b>18</b>	<b>17</b>	<b>76</b>	<b>19</b>

**Počet cudzincov, ktorí boli prepustení/vyhostení z ÚPZC Sečovce podľa štátnej príslušnosti za obdobie roka 2017**

Štátna príslušnosť	Počet cudzincov, ktorí boli prepustení/vyhostení z ÚPZC Sečovce	Readmisia	Dublin	ADN	Iný spôsob vyhostenia	Prepustenie
Irak	33	-	7	-	-	26
Afganistan	8	-	1	-	-	7
Ukrajina	5	-	-	3	2	-
Irán	4	-	-	-	-	4
Vietnam	4	-	-	-	3	1
Maroko	3	-	2	-	-	1
Sýria	3	-	-	-	-	3
Rusko	2	-	1	-	1	-
Čína	1	-	-	1	-	-
Konzská demokr. rep.	1	-	-	-	-	1
Macedónsko	1	-	-	-	1	-
Moldavsko	1	-	-	1	-	-
Pakistan	1	-	-	-	-	1
Somálsko	1	-	-	-	1	-
Srí Lanka	1	-	-	-	-	1
<b>SPOLU</b>	<b>69</b>	<b>0</b>	<b>11</b>	<b>5</b>	<b>8</b>	<b>45</b>

**Činnosť ÚPZC Medved'ov/Sečovce za obdobie rokov: 2016 a 2017**

Činnosť ÚPZC	ÚPZC Medved'ov		ÚPZC Sečovce	
	2016	2017	2016	2017
Počet umiestnení	219	157	361	194
Počet prepustení	108	159	275	74
Žiadosti o vydanie NCD pre ÚPZC	54	38	-	-
Žiadosti o vydanie NCD pre iné útvary	36	23	-	-
Vydané NCD pre ÚPZC	27	28	-	-
Vydané NCD pre iné útvary	3	3	-	-
Eskorty v súvislosti s realizovanými návratmi	75	77	32	26
Letecký odsun so sprievodom	12	26	4	4
Letecké eskorty MBS z DD Diaň Medzilaborce za účelom dublinského transferu	-	-	-	3
Ostatné eskorty	221	102	175	73
Prevozy (z Českej rep. na Ukrajinu)	15	26	-	-
Asistencia z Rakúska do Poľska	6	14	-	-

Poznámka:

**Počet umiestnení:** počet všetkých umiestnení (jedna osoba môže byť uvedená viackrát),

**Počet prepustení:** počet prepustení z dôvodov uvedených v § 90 ods. 2, písm. b) zákona o pobyte cudzincov alebo z dôvodov premiestnenia do iného ÚPZC (jedna osoba môže byť uvedená viackrát).

## 2.8.5 Vydanie a výkon rozhodnutia o vyhostení

### Vydané rozhodnutia o vyhostení za obdobie roka 2017

Štátna príslušnosť	Spolu	Nelegálna migrácia		Ostatné	
		AV	SV	AV	SV
Ukrajina	1 770	1 643	101	15	11
Srbsko	239	214	7	13	5
Vietnam	140	139	1	-	-
Moldavsko	32	31	1	-	-
Rusko	31	26	3	-	2
Rumunsko	20	3	-	7	10
India	19	19	-	-	-
Maďarsko	19	-	10	7	2
Sýria	18	18	-	-	-
Bosna a Hercegovina	17	16	-	-	1
Macedónsko	16	15	-	-	1
Turecko	16	15	1	-	-
Irak	15	14	1	-	-
Irán	14	12	1	1	-
Poľsko	13	-	1	8	4
Česko	12	-	-	9	3
Čína	11	11	-	-	-
Taiwan	11	11	-	-	-
Gruzínsko	10	9	-	1	-
Líbya	7	6	-	1	-
Afganistan	6	6	-	-	-
Brazília	6	5	-	1	-
Bielorusko	5	4	1	-	-
Kanada	5	5	-	-	-
Kórejská republika	5	5	-	-	-
Nigéria	5	5	-	-	-
Arménsko	4	4	-	-	-
Nezistená štátna príslušnosť	4	3	1	-	-
Albánsko	3	2	1	-	-
Bangladéš	3	3	-	-	-
Guinea	3	3	-	-	-
Chorvátsko	3	-	-	1	2
Izrael	3	3	-	-	-
Mongolsko	3	3	-	-	-
Spojené štáty, USA	3	3	-	-	-
Azerbajdžan	2	2	-	-	-
Bulharsko	2	-	-	2	-
Čierna Hora	2	-	-	1	1
Egypt	2	2	-	-	-
Mexiko	2	2	-	-	-
Oblasti inde nešp. (Kosovo)	2	2	-	-	-
Pakistan	2	2	-	-	-
Taliansko	2	-	-	2	-



pokračovanie na nasledujúcej strane



pokračovanie z predchádzajúcej strany (rok 2017)

Štátna príslušnosť	Spolu	Nelegálna migrácia		Ostatné	
		AV	SV	AV	SV
Alžírsko	1	1	-	-	-
Bahamy	1	1	-	-	-
Bez štátnej príslušnosti	1	1	-	-	-
Bolívia	1	1	-	-	-
Ekvádor	1	1	-	-	-
Etiópia	1	1	-	-	-
Filipíny	1	1	-	-	-
Ghana	1	1	-	-	-
Indonézia	1	1	-	-	-
Kuvajt	1	-	-	1	-
Lotyšsko	1	-	1	-	-
Maroko	1	1	-	-	-
Nemecko	1	-	1	-	-
Nepál	1	-	-	1	-
Palestína	1	1	-	-	-
Peru	1	1	-	-	-
Sierra Leone	1	1	-	-	-
Somálsko	1	-	-	1	-
Spojené arabské emiráty	1	1	-	-	-
Španielsko	1	-	-	1	-
Tadžikistan	1	1	-	-	-
Thajsko	1	1	-	-	-
Tunisko	1	1	-	-	-
Venezuela	1	1	-	-	-
<b>SPOLU</b>	<b>2 531</b>	<b>2 284</b>	<b>132</b>	<b>73</b>	<b>42</b>

## Vydané rozhodnutia o vyhostení za obdobie roka 2016

Štátna príslušnosť	Spolu	Nelegálna migrácia		Ostatné	
		AV	SV	AV	SV
Ukrajina	1 185	1 056	119	7	3
Srbsko	107	82	12	10	3
Irak	80	79	1	-	-
Vietnam	57	56	1	-	-
Sýria	44	44	-	-	-
Rusko	32	29	3	-	-
Moldavsko	23	21	2	-	-
Gruzínsko	20	20	-	-	-
Macedónsko	20	20	-	-	-
Turecko	20	19	-	1	-
Kuvajt	16	16	-	-	-
Alžírsko	15	15	-	-	-
Afganistan	14	13	1	-	-
Rumunsko	14	-	4	4	6
Maďarsko	13	-	7	4	2
Pakistan	12	11	-	1	-
Kórejská republika	11	10	-	1	-
India	10	9	1	-	-
Albánsko	9	3	6	-	-
Irán	8	7	-	1	-
Bosna a Hercegovina	7	7	-	-	-
Izrael	7	6	1	-	-
Nigéria	7	4	3	-	-
Kanada	6	6	-	-	-
Čína	5	5	-	-	-
Bielorusko	5	4	1	-	-
Brazília	5	5	-	-	-
Maroko	5	4	1	-	-
Senegal	5	4	1	-	-
Thajsko	5	5	-	-	-
Arménsko	4	4	-	-	-
Mexiko	4	4	-	-	-
Oblasti inde nešp. (Kosovo)	4	4	-	-	-
Poľsko	4	-	1	1	2
Spojené štáty, USA	4	4	-	-	-
Azerbajdžan	3	3	-	-	-
Česko	3	-	-	3	-
Čierna Hora	3	3	-	-	-
Kazachstan	3	3	-	-	-
Kuba	3	3	-	-	-
Palestína	3	3	-	-	-
Peru	3	3	-	-	-
Srí Lanka	3	3	-	-	-



pokračovanie na nasledujúcej strane



pokračovanie z predchádzajúcej strany (rok 2016)

Štátna príslušnosť	Spolu	Nelegálna migrácia		Ostatné	
		AV	SV	AV	SV
Bulharsko	2	-	-	2	-
Guinea	2	2	-	-	-
Konžská demokratická republika	2	2	-	-	-
Líbya	2	2	-	-	-
Nemecko	2	-	-	2	-
Svätý Krištof a Nevis	2	2	-	-	-
Egypt	1	1	-	-	-
Filipíny	1	1	-	-	-
Japonsko	1	1	-	-	-
Jemen	1	1	-	-	-
Keňa	1	1	-	-	-
Kirgizsko	1	1	-	-	-
Libanon	1	1	-	-	-
Libéria	1	1	-	-	-
Litva	1	-	1	-	-
Mozambik	1	1	-	-	-
Nezistená štátna príslušnosť	1	1	-	-	-
Spojené kráľovstvo	1	-	-	1	-
Taliansko	1	-	1	-	-
Tunisko	1	1	-	-	-
Uzbekistan	1	1	-	-	-
Venezuela	1	1	-	-	-
<b>SPOLU</b>	<b>1 839</b>	<b>1 618</b>	<b>167</b>	<b>38</b>	<b>16</b>

Poznámka:

V tabuľke o vydaných rozhodnutiach o vyhostení je uvedený počet rozhodnutí o AV a SV vydaných cudzincom v hodnotenom období (jednej osobe môže byť vydaných viac rozhodnutí) bez ohľadu na to, kedy boli títo cudzinci zadržaní (bez ohľadu na právoplatnosť rozhodnutia).

- **Nelegálna migrácia AV/SV** – ide o cudzincov, ktorým bolo vydané rozhodnutie o AV a SV týkajúce sa nelegálnej migrácie, t.j. NPŠH a NP.
- **Ostatné** – ide o cudzincov, ktorým bolo vydané rozhodnutie o AV, SV orgánmi SR pre porušenie všeobecne záväzných právnych predpisov, ktoré sa netýkajú nelegálnej migrácie, napr. trestný čin krádeže, pašovania tovaru, ohrozovania pod vplyvom návykovej látky.

V tabuľke je uvedená tá štátna príslušnosť, ktorá bola platná v čase vydania rozhodnutia o vyhostení.

**Vykonané vyhostenia z územia SR za obdobie roka 2017**

Štátna príslušnosť	Spolu	AV		SV	
		z nelegálnej migrácie	ostatné	z nelegálnej migrácie	ostatné
Ukrajina	1 443	1 326	5	102	10
Vietnam	128	121	-	7	-
Srbsko	34	18	-	11	5
Moldavsko	32	31	-	1	-
Rusko	20	15	-	3	2
India	18	18	-	-	-
Sýria	15	15	-	-	-
Maďarsko	12	-	-	10	2
Irak	10	9	-	1	-
Pakistan	9	9	-	-	-
Gruzínsko	8	8	-	-	-
Turecko	8	7	-	1	-
Arménsko	4	4	-	-	-
Macedónsko	4	3	-	-	1
Maroko	4	4	-	-	-
Poľsko	4	1	-	1	2
Čína	3	3	-	-	-
Česko	3	-	-	-	3
Guinea	3	3	-	-	-
Líbya	3	3	-	-	-
Oblasti inde nešp. (Kosovo)	3	3	-	-	-
Afganistan	2	2	-	-	-
Bangladéš	2	2	-	-	-
Chorvátsko	2	-	-	-	2
Mongolsko	2	2	-	-	-
Rumunsko	2	-	-	-	2
Albánsko	1	-	-	1	-
Alžírsko	1	1	-	-	-
Azerbajdžan	1	1	-	-	-
Bez štátnej príslušnosti	1	1	-	-	-
Bielorusko	1	-	-	1	-
Bosna a Hercegovina	1	-	-	-	1
Brazília	1	1	-	-	-
Bulharsko	1	-	-	1	-
Čierna Hora	1	-	-	-	1
Egypt	1	-	-	1	-
Ekvádor	1	1	-	-	-
Etiópia	1	1	-	-	-
Ghana	1	1	-	-	-
Izrael	1	-	-	1	-
Kamerun	1	-	-	1	-
Lotyšsko	1	-	-	1	-
Nemecko	1	-	-	1	-
Nepál	1	-	1	-	-
Nezistená štátna príslušnosť	1	1	-	-	-
Nigéria	1	1	-	-	-
Palestína	1	1	-	-	-
Somálsko	1	-	1	-	-
Spojené štáty, USA	1	1	-	-	-
Tadžikistan	1	1	-	-	-
<b>SPOLU</b>	<b>1 802</b>	<b>1 619</b>	<b>7</b>	<b>145</b>	<b>31</b>



**Vykonané vyhostenia z územia SR za obdobie roka 2016**

Štátna príslušnosť	Spolu	AV		SV	
		z nelegálnej migrácie	ostatné	z nelegálnej migrácie	ostatné
Ukrajina	1 124	996	5	120	3
Irak	78	77	-	1	-
Vietnam	55	49	-	6	-
Moldavsko	21	19	-	2	-
Rusko	20	17	-	3	-
Gruzínsko	19	19	-	-	-
Srbsko	17	2	-	13	2
Alžírsko	11	10	-	1	-
Sýria	11	10	-	1	-
Maďarsko	10	-	-	8	2
Turecko	10	10	-	-	-
Rumunsko	9	-	-	4	5
Albánsko	8	2	-	6	-
India	6	2	-	4	-
Bielorusko	4	3	-	1	-
Irán	4	4	-	-	-
Nigéria	4	1	-	3	-
Pakistan	4	3	1	-	-
Afganistan	3	2	-	1	-
Kuba	3	3	-	-	-
Macedónsko	3	3	-	-	-
Peru	3	3	-	-	-
Srí Lanka	3	3	-	-	-
Thajsko	3	3	-	-	-
Arménsko	2	2	-	-	-
Azerbajdžan	2	2	-	-	-
Brazília	2	2	-	-	-
Česko	2	-	-	-	2
Filipíny	2	2	-	-	-
Oblasti inde nešp. (Kosovo)	2	2	-	-	-
Čína	1	1	-	-	-
Egypt	1	1	-	-	-
Guinea	1	1	-	-	-
Izrael	1	-	-	1	-
Kanada	1	1	-	-	-
Kazachstan	1	1	-	-	-
Kirgizsko	1	1	-	-	-
Konžská demokr. republika	1	1	-	-	-
Litva	1	-	-	1	-
Niger	1	-	-	1	-
Poľsko	1	-	-	1	-
Senegal	1	-	-	1	-
Spojené kráľovstvo	1	-	1	-	-
Spojené štáty, USA	1	1	-	-	-
Taliansko	1	-	-	1	-
Tunisko	1	1	-	-	-
Uzbekistan	1	1	-	-	-
<b>SPOLU</b>	<b>1 462</b>	<b>1 261</b>	<b>7</b>	<b>180</b>	<b>14</b>

**Poznámka:**

V tabuľke sa uvádza počet všetkých výkonov rozhodnutí o administratívnom a súdnom vyhostení cudzincov z územia SR (proces vrátenia sa cudzinca – bez ohľadu na to, či ide o dobrovoľné splnenie povinnosti návratu alebo nútený návrat), ktoré sa uskutočnili v hodnotenom období, bez ohľadu na to, kedy boli títo cudzinci zadržaní a bez ohľadu na to, kedy im bolo rozhodnutie o vyhostení vydané. Zahnuté sú aj tie výkony rozhodnutí o vyhostení, u ktorých rozhodnutie o vyhostení vydal iný členský štát. Uvádza sa tá štátna príslušnosť, ktorá bola platná v čase výkonu vyhostenia.

**Vykonané vyhostenia z územia SR podľa krajiny návratu za obdobie rokov: 2016 a 2017**

	Spolu	Z NELEGÁLNEJ MIGRÁCIE		OSTATNÉ	
		do tretej krajiny	do členského štátu	do tretej krajiny	do členského štátu
<b>2016</b>	<b>1 462</b>	1 409	32	12	9
<b>2017</b>	<b>1 802</b>	1 738	26	26	12

**Vykonané vyhostenia z územia SR z nelegálnej migrácie do tretej krajiny podľa typu a spôsobu návratu za obdobie roka 2017**

Štátna príslušnosť	Spolu	NÚTENÉ NÁVRATY			DOBROVOĽNÉ NÁVRATY		
		cez vonkajšiu pozemnú hranicu	cez vnútornú pozemnú hranicu	letecky	Dobrovoľný odchod		Asistovaný dobrovoľný návrat (IOM)
					po splnení povinnosti vycestovať	na HP pri výstupe zo SR	
Ukrajina	1 428	112	-	-	278	1 029	9
Vietnam	128	116	-	6	1	-	5
Moldavsko	32	2	-	1	-	28	1
Srbsko	28	-	7	13	1	3	4
India	18	17	-	1	-	-	-
Rusko	13	6	-	2	1	3	1
Irak	9	1	-	-	-	-	8
Pakistan	9	-	-	7	-	-	2
Sýria	9	9	-	-	-	-	-
Gruzínsko	8	6	-	-	-	1	1
Turecko	8	5	-	1	1	-	1
Arménsko	4	3	-	-	-	-	1
Maďarsko	4	4	-	-	-	-	-
Maroko	4	1	-	2	-	-	1
Líbya	3	3	-	-	-	-	-
Macedónsko	3	-	-	1	2	-	-
Oblasti inde nešp. (Kosovo)	3	-	-	1	-	-	2
Afganistan	2	1	-	-	-	-	1
Bangladéš	2	2	-	-	-	-	-
Čína	2	-	-	-	-	1	1
Guinea	2	2	-	-	-	-	-
Mongolsko	2	2	-	-	-	-	-
Albánsko	1	-	-	1	-	-	-
Alžírsko	1	-	-	1	-	-	-
Azerbajdžan	1	1	-	-	-	-	-
Bez štátnej prísl.	1	1	-	-	-	-	-
Bielorusko	1	1	-	-	-	-	-
Brazília	1	-	-	-	-	-	1
Egypt	1	-	-	1	-	-	-
Ekvádor	1	-	-	-	-	-	1
Etiópia	1	-	-	-	-	-	1
Ghana	1	-	-	-	-	-	1
Izrael	1	-	-	1	-	-	-
Kamerun	1	-	-	1	-	-	-
Lotyšsko	1	1	-	-	-	-	-
Nemecko	1	1	-	-	-	-	-
Palestína	1	1	-	-	-	-	-
Spojené štáty, USA	1	-	-	-	-	-	1
Tadžikistan	1	-	-	-	-	1	-
<b>SPOLU</b>	<b>1 738</b>	<b>298</b>	<b>7</b>	<b>40</b>	<b>284</b>	<b>1 066</b>	<b>43</b>

**Vykonané vyhostenia z územia SR z nelegálnej migrácie do tretej krajiny podľa typu a spôsobu návratu za obdobie roka 2016**

Štátna príslušnosť	Spolu	NÚTENÉ NÁVRATY			DOBROVOĽNÉ NÁVRATY		
		cez vonkajšiu pozemnú hranicu	cez vnútornú pozemnú hranicu	letecky	Dobrovoľný odchod		Asistovaný dobrovoľný návrat (IOM)
					po splnení povinnosti vycestovať	na HP pri výstupe zo SR	
Ukrajina	1 116	146	-	-	150	811	9
Irak	77	7	-	-	-	-	70
Vietnam	54	47	-	5	-	-	2
Moldavsko	21	3	-	-	-	18	-
Gruzínsko	19	18	-	-	-	1	-
Rusko	17	11	-	-	3	1	2
Srbsko	13	-	7	6	-	-	-
Alžírsko	10	-	-	1	-	-	9
Turecko	9	7	-	-	-	-	2
Albánsko	8	1	-	5	1	-	1
Sýria	7	6	-	-	1	-	-
India	5	-	-	3	-	-	2
Bielorusko	4	1	-	-	-	2	1
Irán	4	1	-	1	-	-	2
Afganistan	3	-	-	1	-	-	2
Kuba	3	-	-	-	-	-	3
Macedónsko	3	-	-	3	-	-	-
Peru	3	-	-	-	-	-	3
Srí Lanka	3	3	-	-	-	-	-
Thajsko	3	-	-	-	-	-	3
Arménsko	2	2	-	-	-	-	-
Azerbajdžan	2	2	-	-	-	-	-
Brazília	2	-	-	-	-	-	2
Nigéria	2	-	-	2	-	-	-
Oblasti inde nešp. (Kosovo)	2	-	-	2	-	-	-
Pakistan	2	1	-	1	-	-	-
Čína	1	-	-	1	-	-	-
Egypt	1	-	-	-	-	-	1
Filipíny	1	-	-	-	-	-	1
Guinea	1	-	-	1	-	-	-
Izrael	1	-	-	1	-	-	-
Kanada	1	-	-	1	-	-	-
Kazachstan	1	1	-	-	-	-	-
Kirgizsko	1	-	-	-	1	-	-
Konzská dem. rep.	1	-	-	1	-	-	-
Litva	1	1	-	-	-	-	-
Maďarsko	1	1	-	-	-	-	-
Niger	1	-	-	1	-	-	-
Spojené štáty, USA	1	-	-	-	-	-	1
Tunisko	1	-	-	1	-	-	-
Uzbekistan	1	-	-	-	1	-	-
<b>SPOLU</b>	<b>1 409</b>	<b>259</b>	<b>7</b>	<b>37</b>	<b>157</b>	<b>833</b>	<b>116</b>

Poznámky:

**Núteným návratom do tretej krajiny sa rozumie** výkon rozhodnutia o administratívnom alebo súdnom vyhostení prostredníctvom eskorty útvarom PZ: a) cez vonkajšiu pozemnú hranicu, b) cez vnútornú pozemnú hranicu alebo c) letecky do tretej krajiny. Takýto výkon rozhodnutia o AV/SV môže byť zároveň readmisiou, ak ide o osobu odovzdávanú v súlade s readmisnou dohodou.

**Dobrovoľným odchodom do tretej krajiny sa rozumie:** a) dobrovoľné splnenie povinnosti vycestovať z územia SR v lehote stanovenej na tento účel vo vydanom rozhodnutí o AV z dôvodu zistenia neoprávneného pobytu vo vnútrozemí (splnenie povinnosti bolo zaznamenané na hraničnom priechode na vonkajšej hranici) alebo b) opustenie územia SR pri zistení neoprávneného pobytu na hraničnom priechode pri výstupe cudzinca v smere zo SR, za ktoré bolo cudzincovi vydané rozhodnutie o AV.

**Vykonané vyhostenia z územia SR z nelegálnej migrácie do členského štátu podľa spôsobu návratu za obdobie roka 2017**

Štátna príslušnosť	Spolu	v súlade s readmisnou dohodou	v súlade s Dublinským nariadením	iný spôsob výkonu
Maďarsko	6	-	-	6
Sýria	6	-	-	6
Rusko	5	-	1	4
Poľsko	2	-	-	2
Bulharsko	1	-	-	1
Čína	1	1	-	-
Guinea	1	-	1	-
Irak	1	-	-	1
Nezistená štátna príslušnosť	1	1	-	-
Nigéria	1	-	1	-
Srbsko	1	-	-	1
<b>SPOLU</b>	<b>26</b>	<b>2</b>	<b>3</b>	<b>21</b>

**Vykonané vyhostenia z územia SR z nelegálnej migrácie do členského štátu podľa spôsobu návratu za obdobie roka 2016**

Štátna príslušnosť	Spolu	v súlade s readmisnou dohodou	v súlade s Dublinským nariadením	iný spôsob výkonu
Maďarsko	7	-	-	7
Rumunsko	4	-	-	4
Sýria	4	1	-	3
Rusko	3	-	-	3
Nigéria	2	-	2	-
Srbsko	2	-	-	2
Alžírsko	1	-	-	1
Filipíny	1	-	-	1
India	1	-	-	1
Irak	1	-	-	1
Pakistan	1	-	1	-
Poľsko	1	-	-	1
Senegal	1	-	-	1
Taliano	1	-	-	1
Turecko	1	1	-	-
Vietnam	1	-	-	1
<b>SPOLU</b>	<b>32</b>	<b>2</b>	<b>3</b>	<b>27</b>

Poznámka:

Spôsoby návratu do členského štátu v súlade s readmisnou dohodou a Dublinským nariadením sú nútenými návratmi.

Vykonané vyhostenia v súlade s Dublinským nariadením sa týkajú len tých dublinských transferov zo SR, kde bolo cudzincovi vydané rozhodnutie o administratívnom alebo súdnom vyhostení.

**Iný spôsob výkonu** - výkon rozhodnutia o administratívnom alebo súdnom vyhostení môže byť realizovaný:

a) prostredníctvom eskorty útvarom PZ na územie iného členského štátu, ak cudzinec ktorému bolo vydané rozhodnutie o AV/SV má platný pobyt alebo oprávnenie zdržiavať sa na území tohto členského štátu (krajinu vyhostenia) alebo na základe európskeho zatýkacieho rozkazu, b) dobrovoľným splnením povinnosti vycestovať z územia SR v lehote stanovenej na tento účel vo vydanom rozhodnutí o AV do členského štátu mimo schengenského priestoru z dôvodu zistenia neoprávneného pobytu vo vnútrozemí alebo na hraničnom priechode.

## 2.9 Neoprávnený prevoz cigariet na vonkajšej hranici

Prehľad o počte zadržaných kusov cigariet na vonkajšej hranici - § 279 TZ za obdobie jednotlivých mesiacov roka 2017

Kalendárny mesiac	Spolu počet kusov cigariet	Pozemná hranica			Letiská		
		Spolu	Z toho:		Spolu	Z toho:	
			zo SR	do SR		zo SR	do SR
Január	1 600	1 600	-	1 600	-	-	-
Február	25 139	25 139	-	25 139	-	-	-
Marec	589 955	589 955	-	589 955	-	-	-
Apríl	51 000	51 000	-	51 000	-	-	-
Máj	270 311	270 311	-	270 311	-	-	-
Jún	19 800	19 800	-	19 800	-	-	-
Júl	535 096	535 096	-	535 096	-	-	-
August	180	180	-	180	-	-	-
September	74 620	74 620	-	74 620	-	-	-
Október	240	240	-	240	-	-	-
November	2 660	2 660	-	2 660	-	-	-
December	35 920	35 920	-	35 920	-	-	-
<b>SPOLU</b>	<b>1 606 521</b>	<b>1 606 521</b>	<b>0</b>	<b>1 606 521</b>	<b>0</b>	<b>0</b>	<b>0</b>

Zadržané cigarety v pôsobnosti RHCP Sobrance v členení podľa miesta zadržania za obdobie roka 2017

		Počet prípadov	Počet kusov cigariet	Hodnota v €
<b>Cigarety zadržané na hraničnom priechode</b>		<b>34</b>	<b>392 282</b>	<b>55 807,67</b>
Z toho:	v autách	3	10 760	1 593,62
	vo vlakoch	12	377 780	53 686,19
	u osôb	19	3 742	527,86
<b>Cigarety zadržané vo vnútrozemí</b>		<b>18</b>	<b>1 214 239</b>	<b>150 990,61</b>
Z toho:	v aute	8	11 519	1 705,26
	v obci	1	506 060	72 921,52
	v lesnom poraste	5	584 600	58 894,36
	v rieke	2	110 600	17 269,59
	u osoby	2	1 460	199,88
<b>SPOLU</b>		<b>52</b>	<b>1 606 521</b>	<b>206 798,28</b>

**Zadržané cigarety v členení podľa jednotlivých útvarov v pôsobnosti RHCP Sobrance a miesta zadržania za obdobie roka 2017**

	Počet prípadov	Počet kusov cigariet	Hodnota v €
<b>OHK PZ Zboj</b>	-	-	-
<b>OHK PZ Topoľa</b>	-	-	-
<b>OHK PZ Ulič</b>	-	-	-
<b>OHK PZ Vyšné Nemecké</b>	<b>2</b>	<b>12 400</b>	<b>1 478,93</b>
Z toho: vo vnútrozemí v lesnom poraste	2	12 400	1 478,93
<b>OHK PZ Ubľa</b>	<b>6</b>	<b>9 656</b>	<b>1 371,59</b>
Z toho: na hraničnom priechode u osoby	4	896	122,97
na hraničnom priechode v aute	2	8 760	1 248,62
<b>OHK PZ Podhorod'</b>	<b>1</b>	<b>520 000</b>	<b>49 597,00</b>
Z toho: vo vnútrozemí v lesnom poraste	1	520 000	49 597,00
<b>OHK PZ Petrovce</b>	-	-	-
<b>OHK PZ Mat'ovské Vojkovce</b>	<b>8</b>	<b>347 780</b>	<b>51 081,00</b>
Z toho: na hraničnom priechode vo vlakoch	5	225 180	31 937,85
vo vnútrozemí v rieke	2	110 600	17 269,59
vo vnútrozemí v lesnom poraste	1	12 000	1 873,56
<b>OHK PZ Veľké Slemence</b>	<b>17</b>	<b>549 106</b>	<b>79 271,28</b>
Z toho: na hraničnom priechode u osoby	15	2 846	404,89
vo vnútrozemí v obci	1	506 060	72 921,52
vo vnútrozemí v lesnom poraste	1	40 200	5 944,87
<b>OHK PZ Čierna nad Tisou</b>	<b>6</b>	<b>72 600</b>	<b>10 345,46</b>
Z toho: na hraničnom priechode vo vlaku	6	72 600	10 345,46
<b>MZJ PZ RHCP Sobrance</b>	<b>12</b>	<b>94 979</b>	<b>13 653,02</b>
Z toho: vo vnútrozemí v aute	8	11 519	1 705,26
vo vnútrozemí u osoby	2	1 460	199,88
na hraničnom priechode vo vlakoch	1	80 000	11 402,88
na hraničnom priechode v aute	1	2 000	345,00
<b>SPOLU</b>	<b>52</b>	<b>1 606 521</b>	<b>206 798,28</b>



## 2.10 Pozitívne lustrácie v pátracích evidenciách

Prehľad o počte realizovaných osôb, dopravných prostriedkov a vecí na základe pátrania a blokovania za obdobie roka 2017

		Spolu	Z toho:				
			RHCP Bratislava	RHCP B. Bystrica	RHCP Prešov	RHCP Sobrance	
osoby	<b>Spolu</b>	<b>1 379</b>	<b>296</b>	<b>6</b>	<b>213</b>	<b>864</b>	
	SIS	štátni príslušníci tretích krajín	660	60	1	24	575
		občania EÚ	475	151	1	95	228
	PATROS a INTERPOL	štátni príslušníci tretích krajín	50	11	4	8	27
		občania EÚ	194	74	-	86	34
dopravné prostriedky	<b>Spolu</b>	<b>466</b>	<b>0</b>	<b>0</b>	<b>0</b>	<b>466</b>	
	PATRMV a INTERPOL	11	-	-	-	11	
	SIS	450	-	-	-	450	
veci (vrátane dokladov)	<b>Spolu</b>	<b>365</b>	<b>98</b>	<b>4</b>	<b>33</b>	<b>230</b>	
	PATRDOC a INTERPOL	180	46	2	26	106	
	SIS	185	52	2	7	124	
osoby, dopravné prostriedky a veci	<b>Spolu</b>	<b>29</b>	<b>4</b>	<b>0</b>	<b>0</b>	<b>25</b>	
	IBO	29	4	-	-	25	

Prehľad o počte realizovaných osôb, dopravných prostriedkov a vecí na základe pátrania a blokovania za obdobie roka 2016

		Spolu	Z toho:				
			RHCP Bratislava	RHCP B. Bystrica	RHCP Prešov	RHCP Sobrance	
osoby	<b>Spolu</b>	<b>860</b>	<b>227</b>	<b>11</b>	<b>164</b>	<b>458</b>	
	SIS	štátni príslušníci tretích krajín	348	39	3	10	296
		občania EÚ	323	108	2	73	140
	PATROS a INTERPOL	štátni príslušníci tretích krajín	22	8	1	3	10
		občania EÚ	167	72	5	78	12
dopravné prostriedky	<b>Spolu</b>	<b>143</b>	<b>0</b>	<b>0</b>	<b>0</b>	<b>143</b>	
	PATRMV a INTERPOL	11	-	-	-	11	
	SIS	132	-	-	-	132	
veci (vrátane dokladov)	<b>Spolu</b>	<b>406</b>	<b>86</b>	<b>2</b>	<b>32</b>	<b>286</b>	
	PATRDOC a INTERPOL	170	38	-	25	107	
	SIS	236	48	2	7	179	
osoby, dopravné prostriedky a veci	<b>Spolu</b>	<b>6</b>	<b>0</b>	<b>0</b>	<b>0</b>	<b>6</b>	
	IBO	6	-	-	-	6	



## Spracoval:

Odbor analýzy rizík a koordinácie

Úradu hraničnej a cudzineckej polície

Prezídia Policajného zboru

**Ružinovská 1/B, 812 72 Bratislava**  
**Tel: +421961050790, Fax: +421961059170**  
**Email: [uhcp@minv.sk](mailto:uhcp@minv.sk)**  
**Internet: <http://www.minv.sk/?uhcp>**  
**Intranet: <http://info.minv.sk/pz/uhcp/>**