



MINISTERSTVO VNÚTRA SLOVENSKEJ REPUBLIKY
SEKCIA INTEGROVANÉHO ZÁCHRANNÉHO SYSTÉMU
A CIVILNEJ OCHRANY

“HAVRAN 2012“

CVIČENIE SIMULOVANEJ HAVÁRIE JADROVÉHO
ZARIADENIA V SLOVENSKEJ REPUBLIKE
NA NÁRODNEJ ÚROVNI



ČINNOSTI PO VYHLÁSENÍ 1. STUPŇA ZÁVAŽNOSTI

- POHOTOVOŠŤ

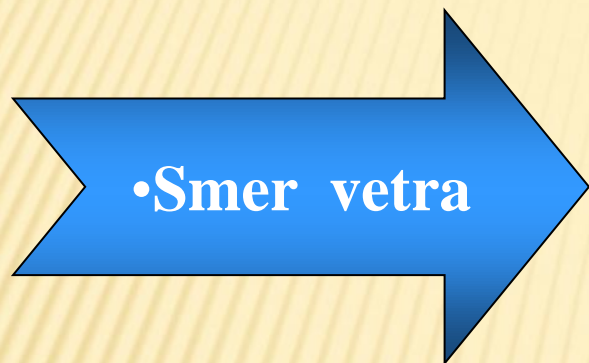
- ✘ pri prvom stupni sa vyrozumejú príslušné útvary organizácie havarijnej odozvy na území jadrového zariadenia, a ak je to potrebné, aj osoby zodpovedné za ochranu obyvateľstva podľa plánu ochrany obyvateľstva;
- ✘ tento stupeň sa rovná **obdobiu ohrozenia**

ČINNOSTI PO VYHLÁSENÍ 2. STUPŇA ZÁVAŽNOSTI - NÚDZOVÝ STAV NA ÚZEMÍ JADROVÉHO ZARIADENIA


- ✘ pri druhom stupni sa spohotoví organizácia havarijnej odozvy a prebehne vyrozumenie osôb zodpovedných za ochranu obyvateľstva podľa plánu ochrany obyvateľstva a príprava varovania obyvateľstva; vykonávajú sa opatrenia podľa plánu ochrany obyvateľstva,

ČINNOSTI PO VYHLÁSENÍ 3. STUPŇA ZÁVAŽNOSTI - NÚDZOVÝ STAV V OKOLÍ JADROVÉHO ZARIADENIA

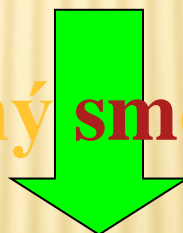
- ✘ pri treťom stupni sa zavedú a vykonajú opatrenia vyplývajúce z vnútorného havarijného plánu a plánov ochrany obyvateľstva.



•Odporúčaná smer evakuácie



•Odporúčaná smer evakuácie



•Zásada: Odísť von z priestoru
kolmo na smer vetra



AKO SA SPRÁVAŤ PO ÚNIKU RÁDIOAKTÍVNYCH LÁTOK

- čo najskôr sa ukryte v uzavretej miestnosti (najlepšie v pivničných priestoroch),
- pokiaľ ste mohli prísť do styku s rádioaktívnymi látkami v čase, než ste sa stačili ukryť, potom:
 - pred vstupom do budovy kontaminovaný vrchný odev a obuv odložte do neprievzdušného obalu a nepoužívajte ich,
 - dôkladne si umyte ruky, tvár a vlasy, vypláchnite si oči, ústa, vyčistite si nos a uši,
 - ak je to možné, osprchujte sa a vymeňte si bielizeň,
- uzavrite a utesnite okná a dvere, vypnite ventilačné a klimatizačné zariadenia,
- sledujte správy v hromadných informačných prostriedkoch,
- pripravte si prostriedky improvizovanej ochrany dýchacích ciest a povrchu tela,
- jódové prípravky užite po obdržaní varovného signálu o vzniku radiačnej havárie atómovej elektrárne. Dávkovanie a spôsob použitia je uvedený v návode na krabičke alebo na informačnom letáčku,
- zabezpečte svoje potraviny a zásoby vody pred možnou kontamináciou uložením do obalov, chladničky, mrazničky alebo komory. Nepoužívajte nechránené potraviny, ovocie a zeleninu,
- pripravte si evakuačnú batožinu,
- čakajte na ďalšie pokyny,
- postarajte sa o hospodárske zvieratá
 - zatvorte ich a dajte im zásobu krmovín a vody na dva dni,
 - zásoby krmiva a vody zabezpečte pred kontamináciou prekrytím plachtou alebo fóliou z plastu a pod.

AKO SA SPRÁVAŤ PRI EVAKUÁCIÍ

V prípade, ak musíte rýchlo opustiť priestor ohrozenia alebo sa nachádzate v uzatvorených priestoroch, doma - vykonajte nasledovné opatrenia:

- ✘ uzatvorte prívod plynu, vody a elektriny,
- ✘ pripravte si a vezmite so sebou najnutnejšie veci (doklady, cenné veci malých rozmerov, lieky a pod.), uzamknite byt,
- ✘ presvedčte sa, či vaši susedia vedia o vzniknutej situácii,
- ✘ v prípade, ak sa vo vašom okolí nachádzajú deti bez dozoru, starí alebo nevládni ľudia – pomôžte im,
- ✘ dodržujte pokyny osôb a príslušných orgánov, ktoré zabezpečujú evakuáciu,
- ✘ použite prostriedky improvizovanej ochrany dýchacích ciest a povrchu tela,
- ✘ priestor opúšťajte najkratšou cestou, podľa možností **kolmo na smer vetra**,
- ✘ vždy zachovávajte rozvahu!

EVAKUAČNÁ BATOŽINA

- ✗ osobné doklady, dôležité dokumenty, peniaze, cennosti malých rozmerov,
- ✗ osobné lieky, vitamíny a nevyhnutné zdravotnícke potreby,
- ✗ základné trvanlivé potraviny a nápoje v nepriepustných obaloch na 2-3 dni,
- ✗ predmety osobnej hygieny a dennej potreby,
- ✗ náhradná bielizeň, odev, obuv, nepremokavý plášť,
- ✗ prikrývka, spací vak,
- ✗ vrecková lampa, sviečka a zápalky,
- ✗ ďalšie nevyhnutné osobné veci podľa potreby a uváženia (mobilný telefón),
- ✗ pre deti nezabudnite pribalit hračku.

**Odporúčaná hmotnosť evakuačnej batožiny:
do 25 kg pre deti a do 50 kg pre dospelých**