

Vyhodnotenie dopravno-bezpečnostnej situácie počas letnej turistickej sezóny 2012 (od 01. 07. 2012 do 31. 08. 2012)

Rozsiahle opatrenia počas letnej turistickej sezóny boli zamerané najmä na kontrolu dodržiavania ustanovených rýchlosti jazdy a kontrolu zákazu požívania alkoholických nápojov. Boli do nich zapojení policajti služby dopravnej, poriadkovej, železničnej polície a tiež hraničnej a cudzineckej polície. Prijaté opatrenia možno hodnotiť ako veľmi efektívne a správne naplánované, najmä z pohľadu počtu dopravných nehôd a ich následkov v porovnateľnom období roku 2011.

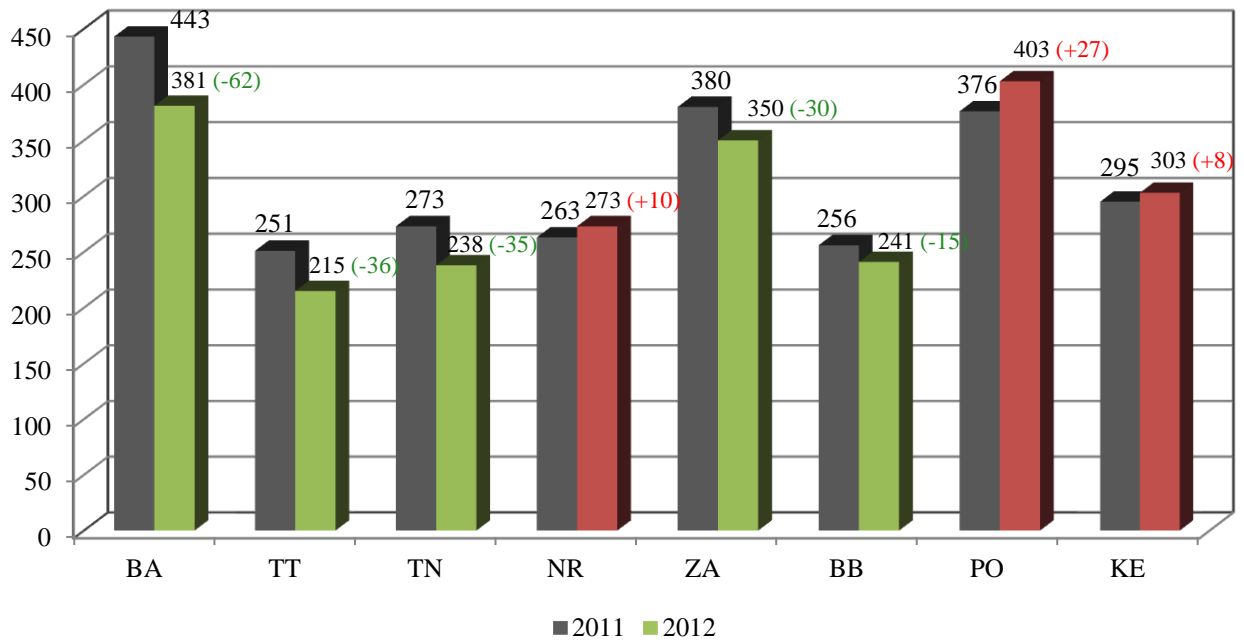
Počet/ útvár	Rok	BA	TT	TN	NR	ZA	BB	PO	KE	Spolu SR
Dopravné nehody	2011	443	251	273	263	380	256	376	295	2 537
	2012	381	215	238	273	350	241	403	303	2 404
	+/-	-62	-36	-35	+10	-30	-15	+27	+8	-133
Usmrtení	2011	5	8	6	5	14	6	9	8	61
	2012	6	5	7	5	6	8	9	7	53
	+/-	+1	-3	+1	0	-8	+2	0	-1	-8
Ťažko zranení	2011	26	30	19	16	35	27	31	35	219
	2012	16	16	16	12	24	21	37	36	178
	+/-	-10	-14	-3	-4	-11	-6	+6	+1	-41
Ľahko zranení	2011	140	140	120	119	165	163	128	171	1 146
	2012	133	116	128	138	119	98	179	189	1 100
	+/-	-7	-24	+8	+19	-46	-65	+51	+18	-46
Alkohol	2011	37	24	50	29	53	40	42	55	330
	2012	30	34	42	27	53	35	50	49	320
	+/-	-7	+10	-8	-2	0	-5	+8	-6	-10

V priebehu letných mesiacov (od 1. 7. 2012 do 31. 8. 2012) sme na slovenských cestách zaznamenali 2.404 dopravných nehôd, čo je oproti rovnakému obdobiu minulého roku o 133 dopravných nehôd menej. Pokles bol zaznamenaný aj v ďalších hlavných ukazovateľoch dopravnej nehodovosti. **Pri týchto dopravných nehodách prišlo o život o osem osôb menej ako v roku 2011, ťažko sa zranilo o 41 osôb menej a ľahko o 46 osôb menej.**

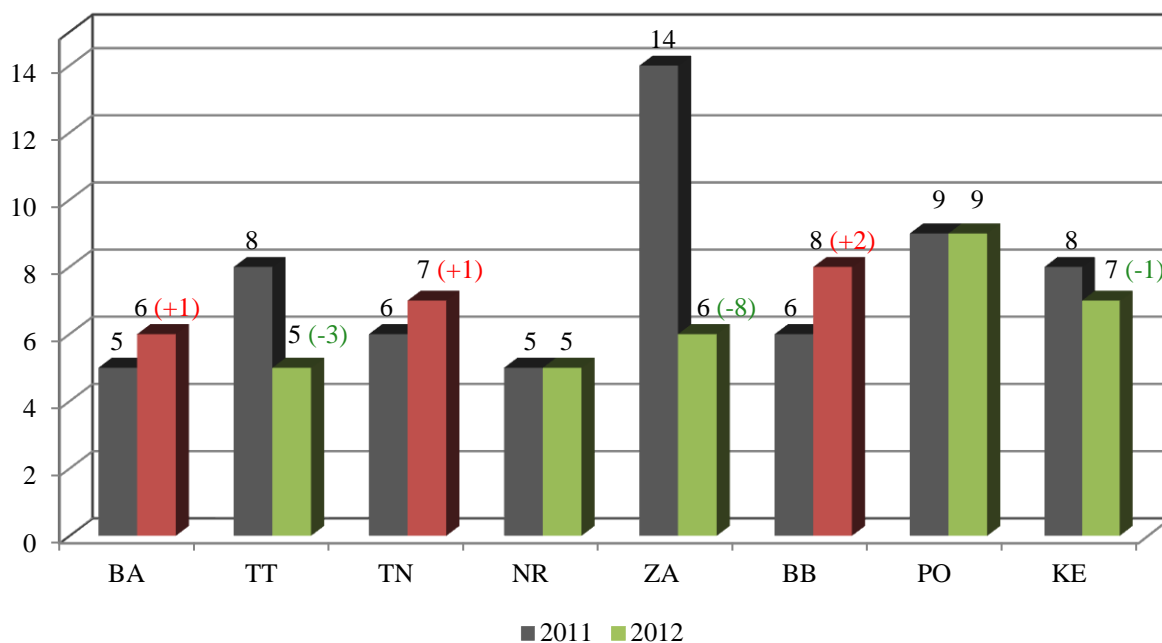
Na výraznom znížení počtu usmrtených osôb sa najviac podieľal Žilinský kraj (-8), Trnavský (-3) a Košický kraj (-1).

Pod vplyvom alkoholu bolo 320 dopravných nehôd, čo predstavuje pokles o 10 nehôd oproti rovnakému obdobiu roku 2011. **V priemere pri približne každej ôsmej nehode bol účastník -vinník pod vplyvom alkoholu.**

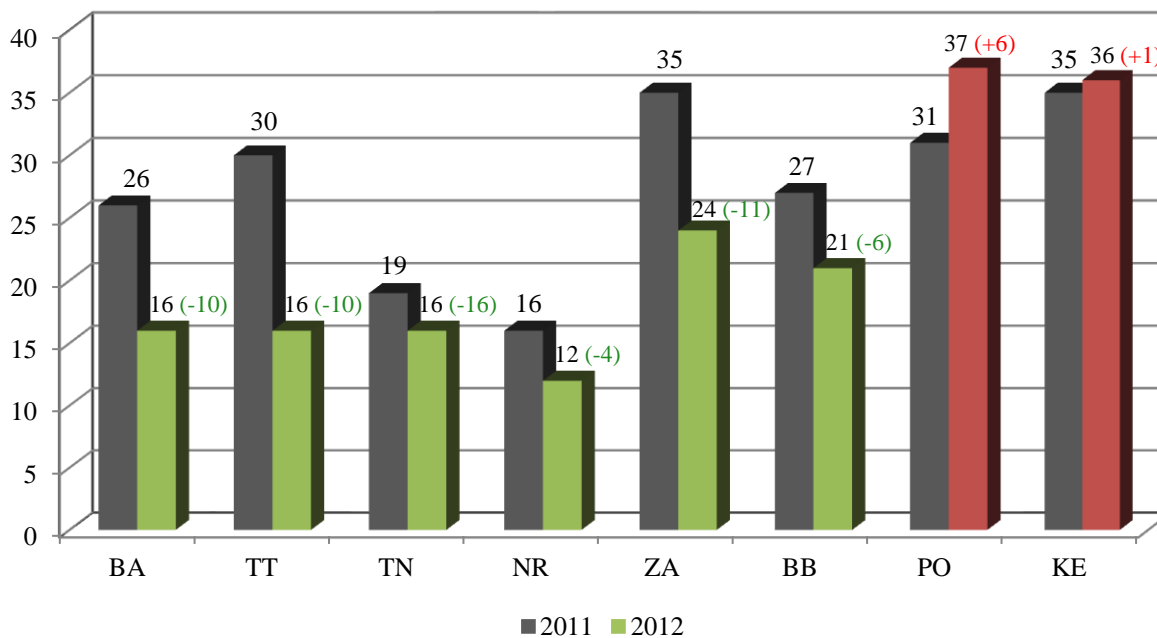
Dopravné nehody počas LTS v roku 2011 a 2012



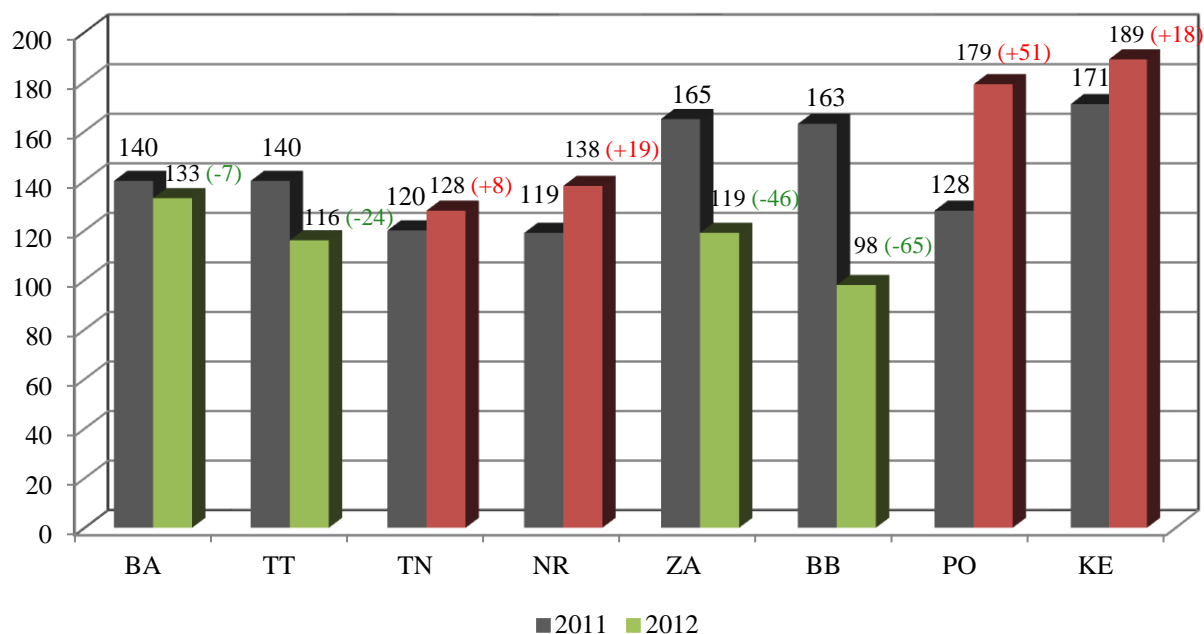
Usmrtení počas LTS v roku 2011 a 2012



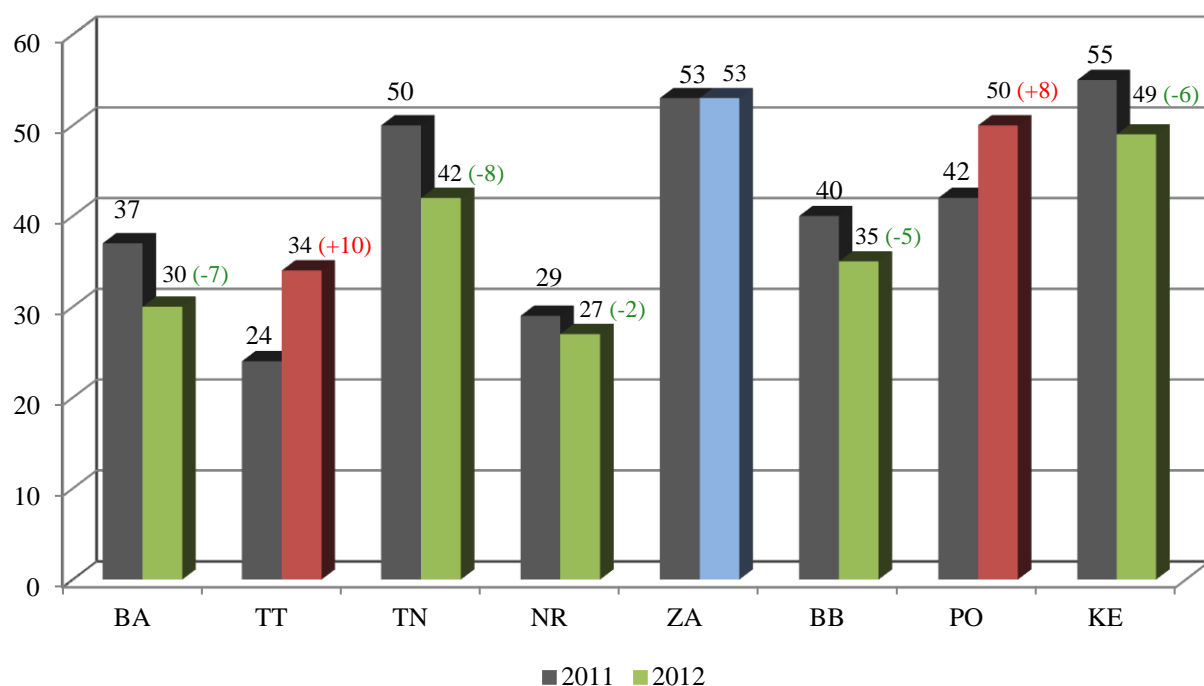
Ťažko zranení počas LTS v roku 2011 a 2012



Ľahko zranení počas LTS v roku 2011 a 2012



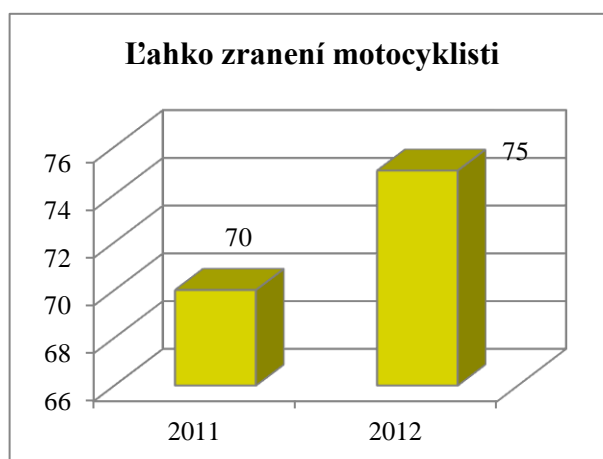
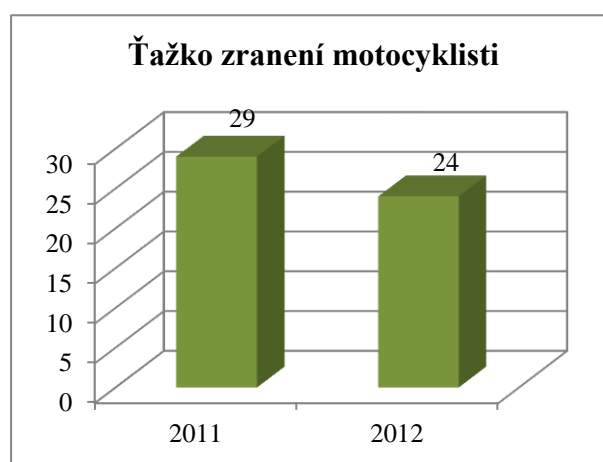
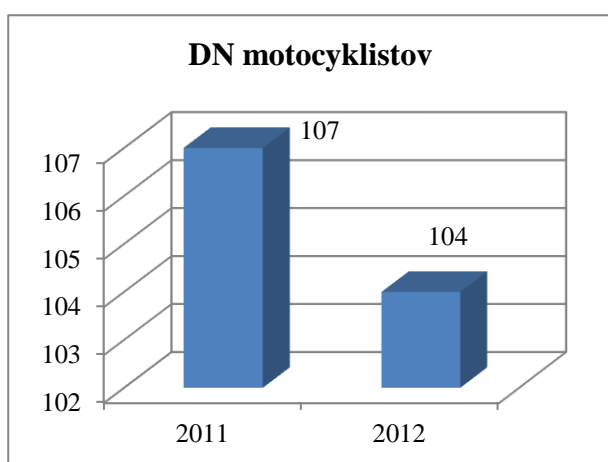
Alkohol počas LTS v roku 2011 a 2012



Podiel účastníkov na vzniku dopravných nehôd

V hodnotenom období **zavinili motocyklisti 104** dopravných nehôd z celkového počtu **2.404** nehôd, čo predstavuje **pokles o 3 dopravné nehody**. Pri týchto nehodách zomrelo päť motocyklistov, rovnako ako v roku 2011. Ťažko sa zranilo 24 motocyklistov (-5), ľahko 75, čo predstavuje nárast o 5 motocyklistov. **Pod vplyvom alkoholu zavinili motocyklisti 18 dopravných nehôd, čo je rovnako ako v minulom roku počas letných mesiacov.**

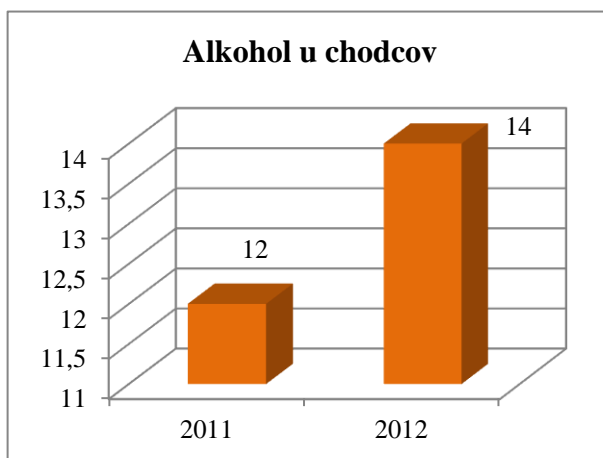
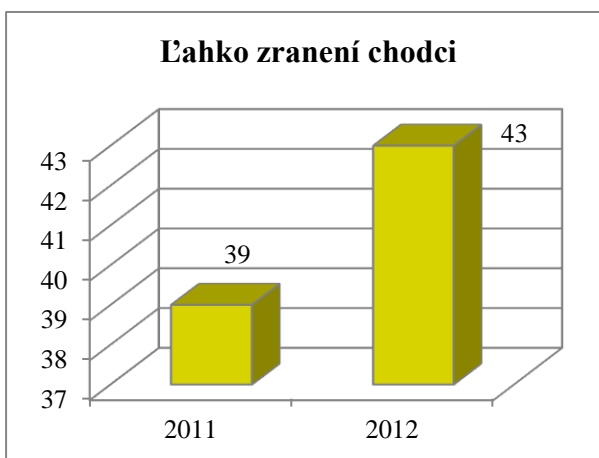
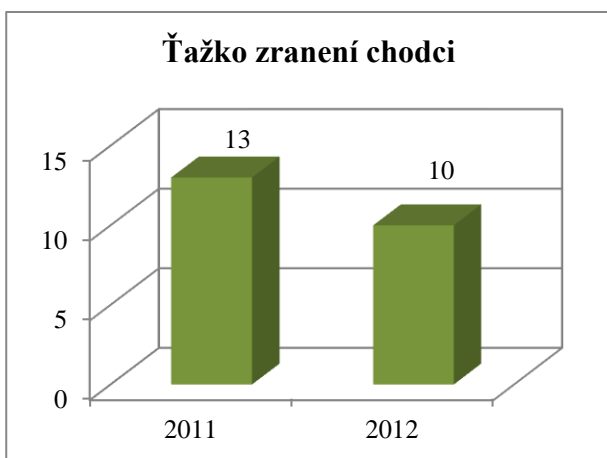
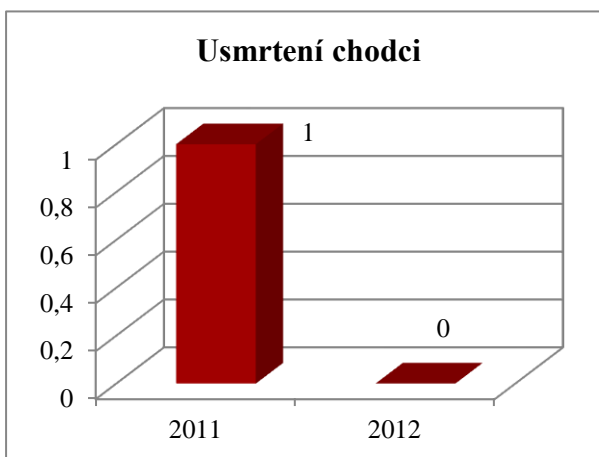
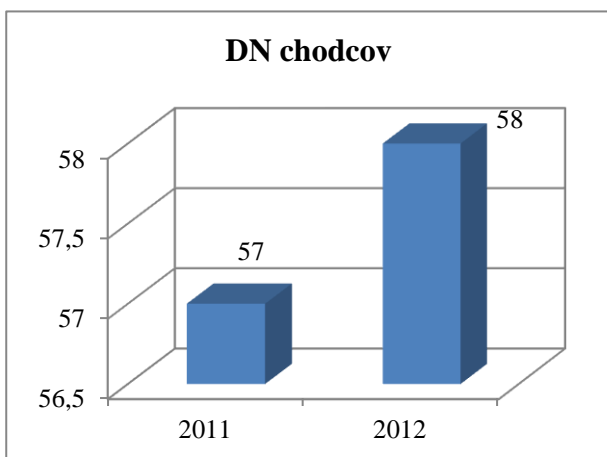
	Dopravné nehody	Usmrtení	Ťažko zranení	Ľahko zranení	Alkohol
2011	107	5	29	70	18
2012	104	5	24	75	18



Chodci zavinili 58 dopravných nehôd, pri ktorých bol zaznamenaný pokles v počte usmrtených osôb o jednu osobu. Rovnako bol zaznamenaný pokles aj v počte ťažko zranených osôb o 3. Ľahko sa zranilo 43 osôb, čo predstavuje nárast o 4 ľahko zranené osoby.

V nehodovosti chodcov často asistuje alkohol. Pod vplyvom alkoholu zavinili chodci 14 dopravných nehôd, čo v porovnaní s rovnakým obdobím minulého roka znamená nárast o 2 nehody. **V priemere pri asi každej štvrtnej nehode bol chodec - vinník pod vplyvom alkoholu.**

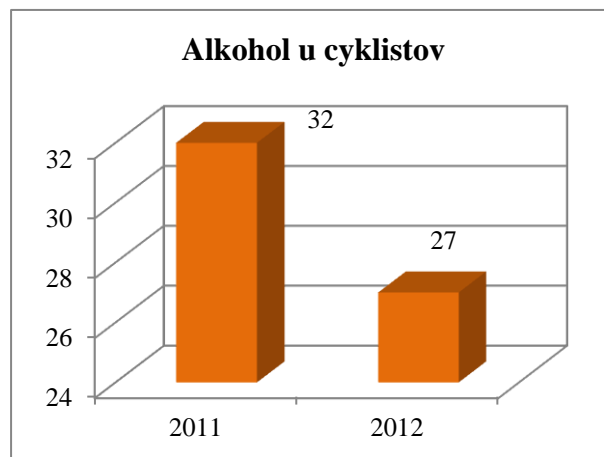
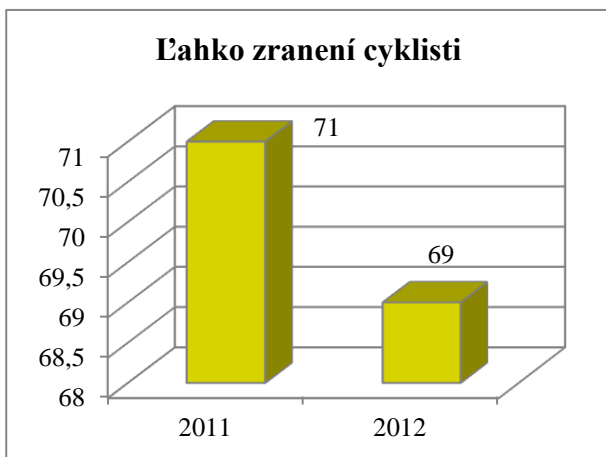
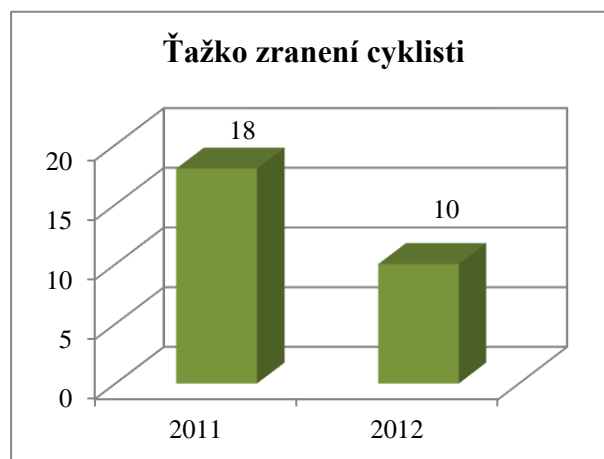
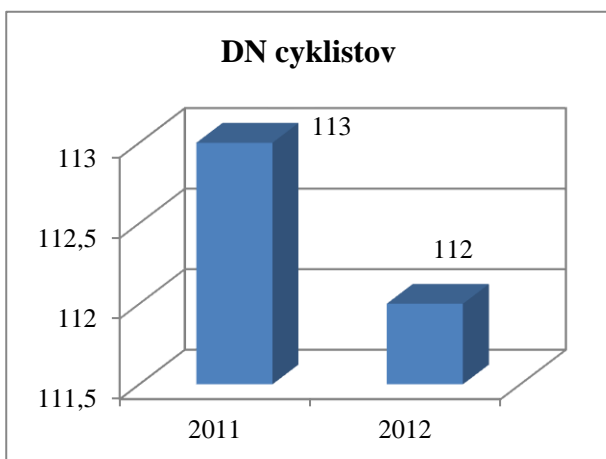
	Dopravné nehody	Usmrtení	Ťažko zranení	Ľahko zranení	Alkohol
2011	57	1	13	39	12
2012	58	0	10	43	14



Cyklisti zavinili celkom 112 nehôd, čo v porovnaní s rovnakým obdobím roku 2011 predstavuje pokles o 1 nehodu. Pri týchto dopravných nehodách boli usmrtené 4 (0) osoby, ťažko sa zranilo 10 (-8) osôb a ľahko bolo zranených 69 (-2) osôb.

Pod vplyvom alkoholu cyklisti zavinili 27 dopravných nehôd, čo je v porovnaní s rokom 2011 pokles o 5 nehôd. **Rovnako ako pri chodcoch aj pri cyklistoch v priemere pri približne každej štvrtej nehode bol cyklista - vinník pod vplyvom alkoholu.**

	Dopravné nehody	Usmrtení	Ťažko zranení	Ľahko zranení	Alkohol
2011	113	4	18	71	32
2012	112	4	10	69	27



Pozitívny vývoj dopravných nehôd a ich následkov počas letnej turistickej sezóny pokračuje aj v roku 2012. Za obdobie od 01. 07. 2012 do 31. 08. 2012 sa podarilo dosiahnuť relatívne uspokojivý pokles všetkých následkov pri dopravných nehodách, hlavne počtu

usmrtených osôb (o 8 menej oproti rovnakému obdobiu roku 2011), najmä vďaka prijatým opatreniam počas tohtoročnej letnej turistickej sezóny a preventívnym aktivitám v dohľade nad bezpečnosťou a plynulosťou cestnej premávky.

Polícia chce v tomto pozitívnom trende (znižovanie nehodovosti a úmrtnosti) pokračovať, preto aj počas nasledujúceho obdobia bude venovať zvýšenú pozornosť všetkým účastníkom cestnej premávky.

	Dopravné nehody	Usmrtení	Ťažko zranení	Ľahko zranení	Alkohol
2011	2 537	61	219	1 146	330
2012	2 404	53	178	1 100	320

