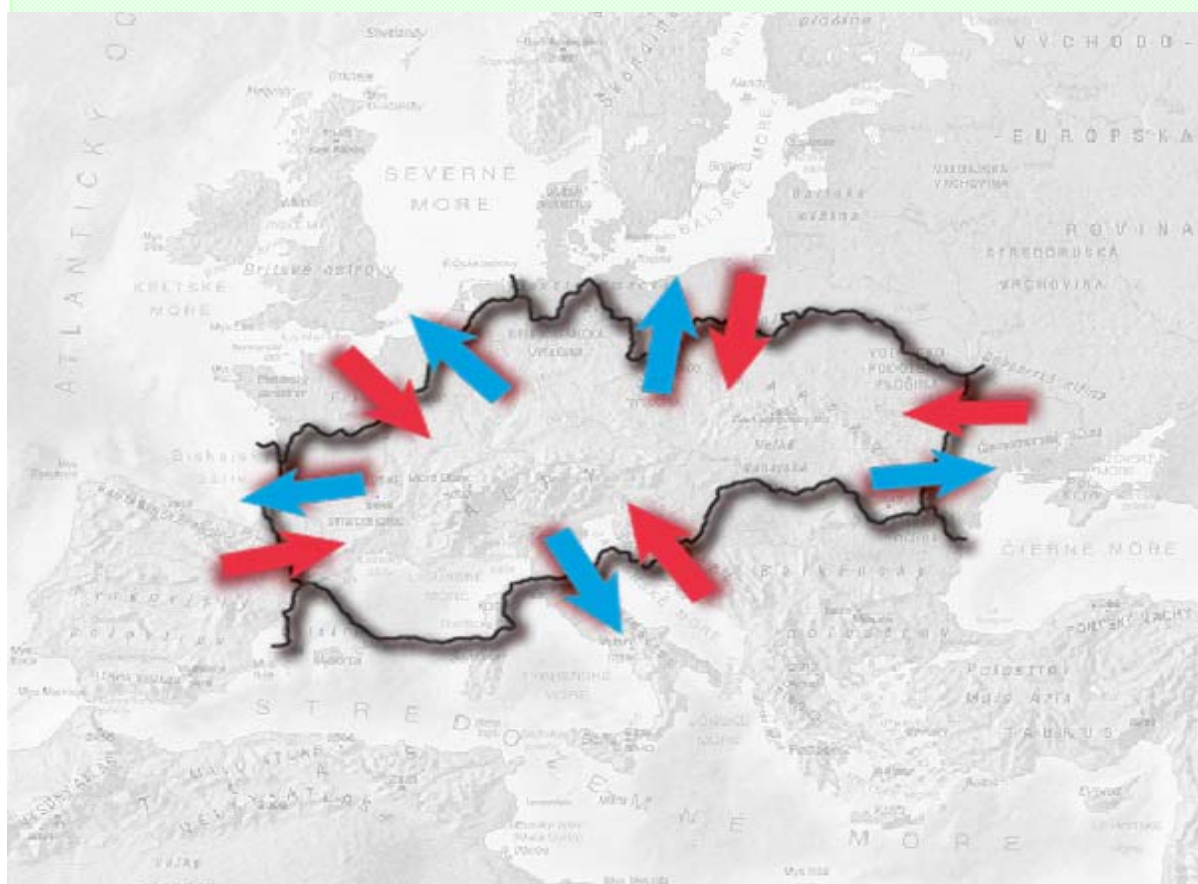




LEGÁLNA A NELEGÁLNA MIGRÁCIA V SLOVENSKEJ REPUBLIKE ZA 1.POLROK 2003



**ÚRAD HRANIČNEJ A CUDZINECKEJ POLÍCIE
POLICAJNÉHO ZBORU
BRATISLAVA**

OBSAH

1. Legálna migrácia

1.1. Oblasť udeľovania víz

- 1.1.1. Prehľad činnosti Centrálného vízového orgánu
- 1.1.2. Prehľad o počte pozvaní

1.2. Cestovný ruch

- 1.2.1. Prehľad o počte vybavených osôb a dopravných prostriedkov na hraničných priechodoch SR
- 1.2.2. Malý pohraničný styk s Poľskou republikou
- 1.2.3. Prehľad o plnení readmisných dohôd
- 1.2.4. Falšovanie a pozmeňovanie cestovných dokladov
 - 1.2.4.1. Falšovanie a pozmeňovanie cestovných dokladov podľa zistených spôsobov
 - 1.2.4.2. Falšovanie a pozmeňovanie cestovných dokladov podľa štátov
- 1.2.5. Prehľad činnosti oddelení (skupín) cudzineckej polície a pasovej služby v cudzineckej problematike

1.3. Povolené pobyty

- 1.3.1. Štatistický prehľad povolených pobytov za 1. polrok 2002 a 2003
- 1.3.2. Štatistický prehľad povolených pobytov za 1. polrok 2002 a 2003 podľa krajov

2. Nelegálna migrácia

2.1. Prevádzачstvo a prevádzané osoby

- 2.1.1. Prípady nedovoleného prekročenia štátnej hranice objasnené pracovníkmi NJBPNM ÚHCP PZ Bratislava za 1. polrok 2003
- 2.1.2. Prípady trestnej činnosti objasnené pracovníkmi NJBPNM ÚHCP PZ Bratislava za obdobie od 01. 01. - 30. 06. 2003
- 2.1.3. Národnosti nelegálnych migrantov zadržaných NJBPNM ÚHCP PZ Bratislava za 1. polrok 2003

2.2. Nelegálna migrácia na území SR

2.3. Tlak na štátnu hranicu SR

- 2.3.1. Štátna príslušnosť zistených nelegálnych migrantov
- 2.3.2. Podiel jednotlivých OHCP pri zadržaní nelegálnych migrantov
- 2.3.3. Porovnanie OHCP s najvyšším podielom zistených nelegálnych migrantov za 1. polrok 2002 a 1. polrok 2003

2.4. Evidencia nežiadúcich osôb (INO)

- 2.4.1. INO podľa štátnej príslušnosti
- 2.4.2. Dôvody zaradenia do INO

2.5. Smery nelegálnych migrantov cez územie SR a ich počty za 1. polrok 2002 a 1. polrok 2003

Úvod

Služba hraničnej polície a služba cudzineckej polície plní v rámci pôsobnosti Policajného zboru úlohy spojené s ochranou štátnej hranice, vykonáva kontrolu cezhraničnej premávky na hraničných priechodoch a medzinárodných letiskách, pôsobí na úseku cudzineckého režimu a pasovej agendy, ochrany života a bezpečnosti osôb a majetku a v boji proti nelegálnej migrácii. Plní tiež úlohy pri odhaľovaní trestných činov spáchaných v súvislosti s ochranou štátnej hranice a výkonom služby na hraničných priechodoch. Zisťuje páchatel'ov a vykonáva časť úkonov v rámci trestného konania v zmysle príslušných ustanovení trestného poriadku. Spolupôsobí proti organizovaným formám trestnej činnosti, zabezpečovaní verejného poriadku a pri dohľade nad bezpečnosťou a plynulosťou cestnej premávky. Objasňuje a prejednáva priestupky, plní stanovené úlohy pri výkone štátnej správy vo veciach zverených do pôsobnosti Policajného zboru. V rámci svojej pôsobnosti a v zmysle platnej právnej úpravy vedie agendu spojenú s činnosťou hranično-splnomocneneckého aparátu.

Prioritným cieľom služby hraničnej a služby cudzineckej polície je vybudovanie modelu integrovanej bezpečnosti štátnej hranice s cieľom eliminovať narastajúcu nelegálnu migráciu a s ňou spojenú trestnú činnosť zvyšovaním účinnosti a efektívnosti policajnej práce vo všetkých oblastiach činnosti.

V súčasnej dobe prebieha príprava novej organizačnej štruktúry úradu, ktorá vychádza z prehodnotenia aktuálneho vývoja situácie a stavu zabezpečenia činností služby hraničnej polície a služby cudzineckej polície s cieľom efektívneho využitia síl pri ochrane štátnej hranice a maximálneho zefektívnenia a prispôsobenia organizačnej štruktúry úradu hraničnej a cudzineckej polície budúcemu fungovaniu v podmienkach členstva v Európskej únii.

1. Legálna migrácia

1.1. Oblasť udeľovania víz

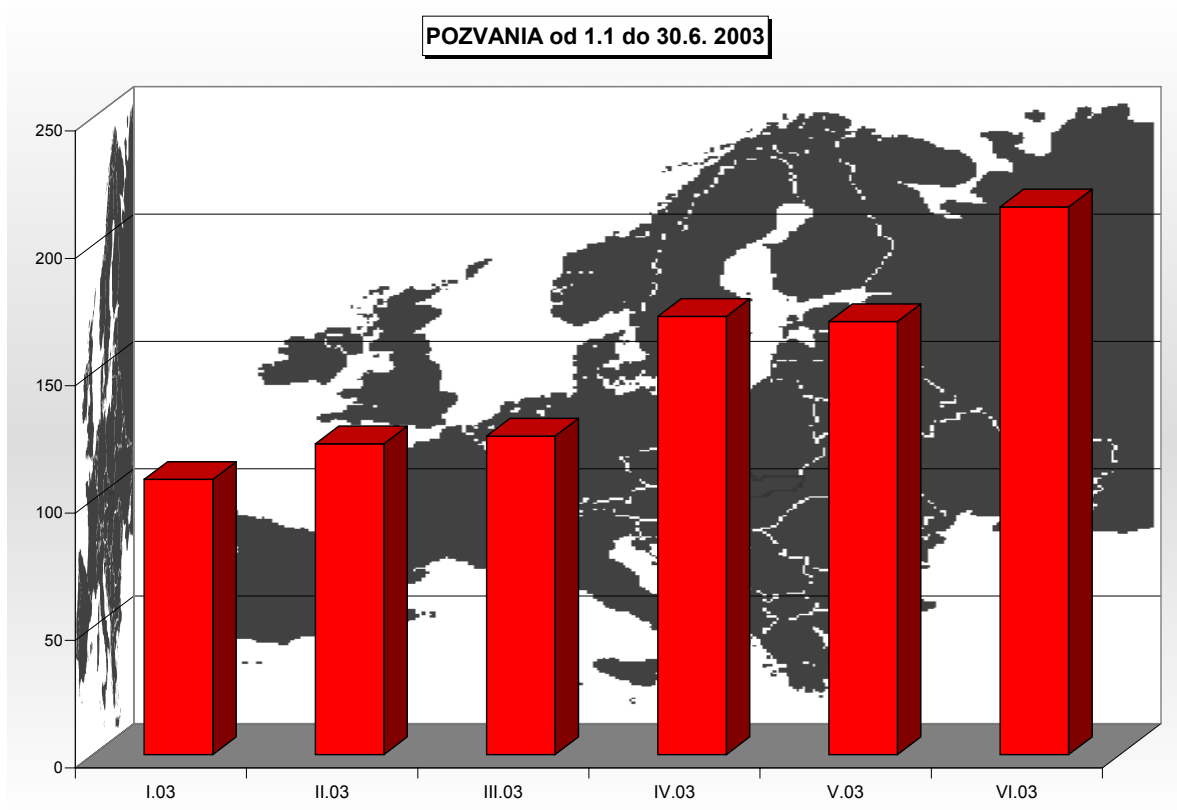
1.1.1. Prehľad činnosti Centrálného vízového orgánu

Vyhodnotenie činnosti CVO za obdobie od 1.1.2003 - 30.6.2003							
štáty, sídla ZÚ SR	I.03	II.03	III.03	IV.03	V.03	VI.03	spolu
Alžírsko	7	2	8	1	2	0	20
Belgicko	2	4	1	5	1	1	14
Bielorusko	0	0	2	0	0	0	2
Brazília	0	0	0	0	0	0	0
Bulharsko	0	0	0	1	3	5	9
Cyprus	0	0	0	0	0	0	0
ČR	48	24	0	35	24	34	165
Dánsko	1	3	42	1	0	3	50
Egypt	14	51	2	9	36	49	161
Francúzsko	7	14	37	8	11	15	92
Grécko	1	2	16	0	1	0	20
Holandsko	1	3	2	1	5	2	14
India	1	2	0	0	0	0	3
Indonézia	18	4	4	10	6	17	59
Irak	19	16	98	0	0	0	133
Irán	0	0	0	1	4	2	7
Írsko	0	0	0	0	0	0	0
Izrael	0	0	0	4	2	1	7
Juhoslávia	19	20	1	9	11	24	84
Keňa	0	0	17	0	0	0	17
Konz.od.	0	0	0	1	0	0	1
Kuvajt	0	0	4	0	9	44	57
Líbya	7	12	0	27	38	57	141
Lotyšsko	0	0	12	0	0	0	12
Maďarsko	8	6	0	4	9	4	31
Malajzia	0	0	3	0	0	0	3
Nórsko	0	0	0	0	0	0	0
Poľsko	1	1	0	3	9	4	18
Portugalsko	0	1	4	0	4	0	9
Rakúsko	136	118	0	181	231	245	911
Rumunsko	0	0	160	0	1	0	161
Rusko	14	13	0	20	28	16	91
SAE	16	15	23	7	29	69	159
SRN	21	36	27	39	103	40	266
Sýria	11	12	26	21	35	47	152
Španielsko	0	0	14	0	0	0	14
Švajčiarsko	7	17	1	7	17	6	55
Švédsko	2	1	19	1	1	0	24
Taliansko	5	3	1	4	2	2	17
Turecko	0	0	0	9	22	0	31
Ukrajina	12	7	9	18	13	7	66
USA	1	0	18	1	0	1	21
Uzbekistan	7	5	0	18	39	4	73
Veľká Británia	8	12	5	6	14	13	58
Zimbabwe	0	1	10	0	0	0	11
Japonsko	0	0	0	0	1	0	1
spolu	394	405	566	452	711	712	3240

1.1.2. Prehľad o počte pozvaní

POZVANIA od 1.1. 2003 do 30.6. 2003

	I.03	II.03	III.03	IV.03	V.03	VI.03	spolu
žiadosti o súhlas inej ako príbuznej osoby							
počet osôb	8	7	11	13	14	38	91
Súkromné pozvanie							
počet osôb	32	24	45	32	51	66	250
Služobné pozvanie							
počet osôb	68	91	69	127	105	111	571
spolu	108	122	125	172	170	215	912



1.2. Cestovný ruch

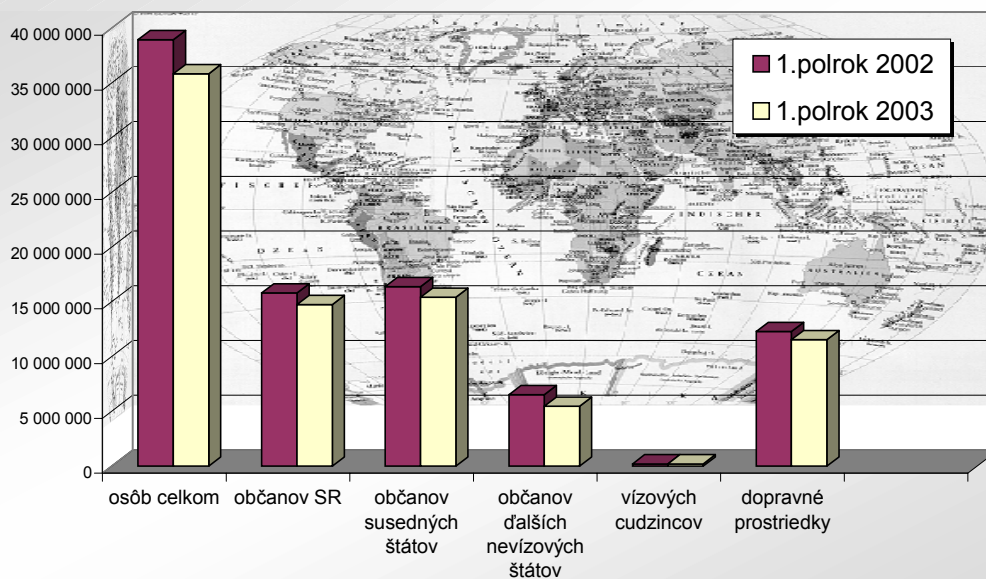
1.2.1. Prehľad o počte vybavených osôb a dopravných prostriedkov na hraničných priechodoch SR

rok	počet vybavených osôb celkom	občanov SR	Občanov sus. Štátov	občanov ďalších nevíz. štátov	vízových cudzincov	počet vybavených dopravných prostriedkov
1995	89 072 588	35 810 533	32 800 484	20 021 994	439 577	25 540 582
1996	109 916 732	45 794 258	40 353 693	23 273 815	494 966	30 486 623
1997	110 744 977	45 980 816	42 057 957	22 268 388	437 816	29 493 364
1998	111 625 748	47 141 071	41 980 816	22 013 380	490 481	31 446 020
1999	104 054 947	43 632 785	42 139 072	17 951 472	331 618	29 008 394
2000	96 798 411	39 972 429	40 178 628	16 264 830	382 524	27 146 688
2001	90 408 198	35 924 704	38 509 327	15 516 597	457 570	26 614 519
2002	86 699 276	34 511 574	36 985 544	14 772 278	429 880	26 483 085
2002*	38 958 619	15 822 102	16 392 763	6 533 273	210 481	12 298 029
2003**	36 276 536	14 988 014	15 605 618	5 476 582	206 332	11 710 336

* údaje sú k 30.6.2002

** údaje sú k 30.6.2003

Grafický prehľad o počte vybavených osôb na hraniciach so susednými štátmi v oboch smeroch migrácie



Prehľad o počte vybavených osôb a dopravných prostriedkov na ŠH s MAĎARSKOM

rok	počet vybavených osôb celkom	z toho	občanov SR	Občanov sus. Štátov	občanov ďalších nevíz. štátov	vízových cudzincov	počet vybavených dopravných prostriedkov
1998	22 671 713		10 791 721	6 369 198	5 364 667	146 127	6 666 797
1999	18 382 152		8 989 753	5 260 814	4 010 143	121 442	5 546 871
2000	17 304 737		8 200 751	4 686 225	4 290 775	126 986	5 377 472
2001	19 831 474		8 482 040	5 378 209	5 833 154	138 071	6 333 020
2002	18 731 590		7 427 926	6 511 691	4 674 140	117 833	6 069 237
2002*	7 727 076		3 081 821	2 632 419	1 955 500	57 336	2 621 108
2003**	8 359 589		3 125 215	3 928 296	1 244 259	61 189	3 082 998

Prehľad o počte vybavených osôb a dopravných prostriedkov na ŠH s UKRAJINOU

rok	počet vybavených osôb celkom	z toho	občanov SR	Občanov sus. Štátov	občanov ďalších nevíz. štátov	vízových cudzincov	počet vybavených dopravných prostriedkov
1998	3 787 397		151 756	3 492 843	137 059	5 739	722 918
1999	2 924 750		125 236	2 682 571	112 377	4 566	504 756
2000	1 408 861		105 863	1 170 271	106 372	26 355	376 455
2001	801 015		107 700	569 164	66 778	57 373	434 478
2002	932 459		153 234	661 140	72 108	45 977	517 856
2002*	436 402		69 906	310 551	32 703	23 242	240 003
2003**	532 238		106 944	375 032	28 090	22 172	317 325

Prehľad o počte vybavených osôb a dopravných prostriedkov na ŠH s POLSKOM

rok	počet vybavených osôb celkom	z toho	občanov SR	Občanov sus. Štátov	občanov ďalších nevíz. štátov	vízových cudzincov	počet vybavených dopravných prostriedkov
1998	16 979 574		6 258 984	9 202 380	1 491 162	27 048	3 738 597
1999	18 701 284		5 519 207	11 963 990	1 194 914	23 173	3 843 759
2000	20 179 927		4 847 237	14 243 548	1 055 334	33 808	3 919 472
2001	17 980 179		2 980 961	14 083 027	844 805	71 386	3 763 110
2002	14 763 542		2 491 338	11 387 285	804 731	80 188	3 277 495
2002*	5 996 621		899 997	4 758 900	294 957	42 767	1 333 807
2003**	4 916 619		1 022 192	3 523 970	336 913	33 544	1 191 746

Prehľad o počte vybavených osôb a dopravných prostriedkov na ŠH s ČESKOU REPUBLIKOU

rok	počet vybavených osôb celkom	občanov SR	Občanov sus. Štátov	občanov ďalších nevíz. štátov	vízových cudzincov	počet vybavených dopravných prostriedkov
1998	50 428 672	21 280 501	18 853 081	10 095 938	199 152	14 767 580
1999	48 605 483	20 726 099	18 878 305	8 913 321	87 758	14 321 683
2000	47 731 411	20 721 631	18 306 124	8 620 096	83 560	14 176 875
2001	44 027 180	19 416 092	17 362 793	7 162 907	85 388	13 327 313
2002	43 371 728	18 810 678	17 283 531	7 206 540	70 979	13 203 117
2002*	20 923 100	9 281 388	8 176 866	3 427 671	37 175	6 554 405
2003**	18 342 918	8 058 972	7 230 698	3 003 67	49 581	5 526 447

Prehľad o počte vybavených osôb a dopravných prostriedkov na ŠH s RAKÚSKOM

rok	počet vybavených osôb celkom	občanov SR	Občanov sus. Štátov	občanov ďalších nevíz. štátov	vízových cudzincov	počet vybavených dopravných prostriedkov
1998	17 235 809	8 361 344	4 061 774	4 739 263	73 428	5 536 341
1999	14 978 350	7 990 507	3 350 706	3 562 027	75 110	4 779 883
2000	9 695 661	5 809 914	1 771 785	2 021 955	92 007	3 283 267
2001	7 306 059	4 646 655	1 115 397	1 479 454	64 553	2 744 354
2002	8 381 744	5 293 982	1 140 941	1 872 219	74 602	3 401 651
2002*	3 702 328	2 392 832	513 453	766 481	29 562	1 542 756
2003**	3 930 253	2 568 796	546 492	7 944 736	20 492	1 584 527

Prehľad o počte vybavených osôb a dopravných prostriedkov na LETISKÁCH

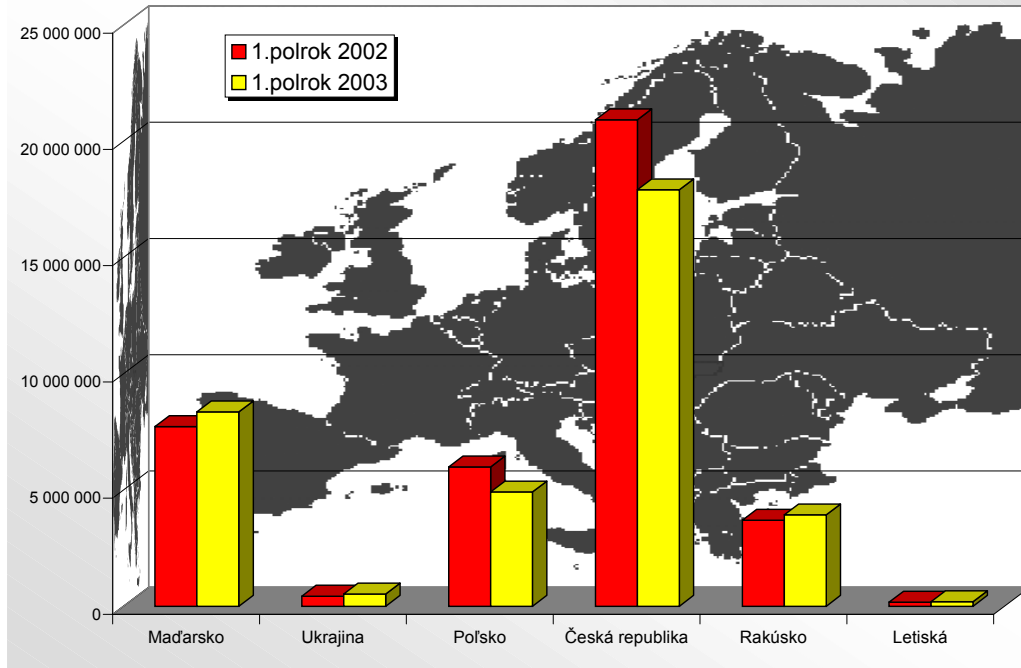
rok	počet vybavených osôb celkom	občanov SR	Občanov sus. Štátov	občanov ďalších nevíz. štátov	vízových cudzincov	počet vybavených dopravných prostriedkov
1998	522 583	296 765	1 540	185 291	38 987	13 787
1999	462 928	281 983	2 686	158 690	19 569	11 444
2000	477 814	287 033	675	170 298	19 808	13 147
2001	462 291	291 256	737	129 499	40 799	12 244
2002	518 213	334 416	956	142 540	40 301	13 729
2002*	173 092	96 158	574	55 961	20 399	5 950
2003**	194 919	105 895	500	69 180	19 344	7 293

* údaje sú k 30.6.2002

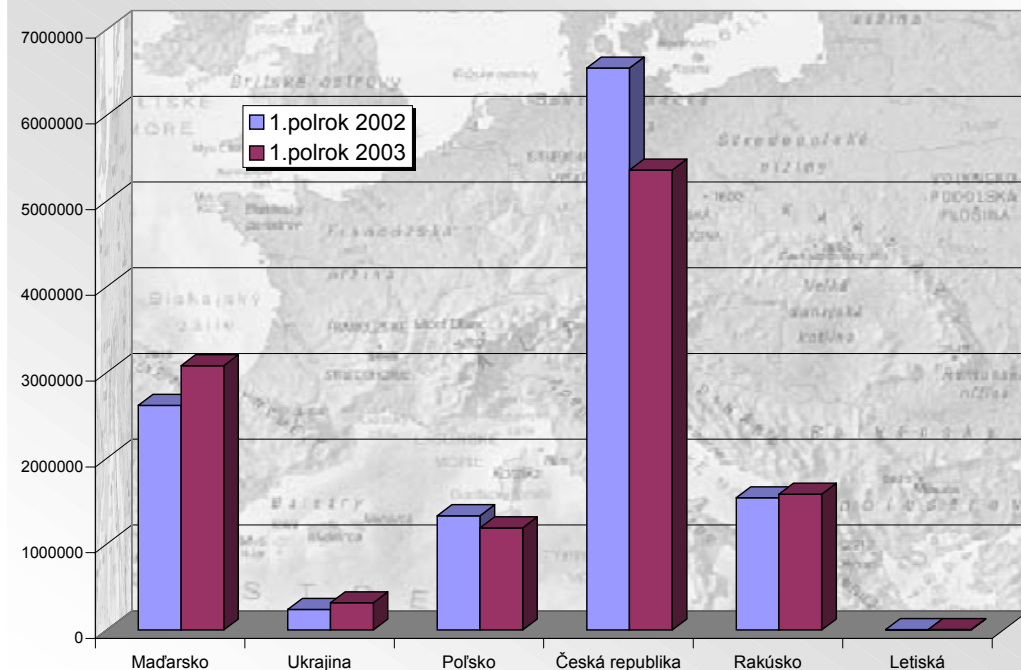
** údaje sú k 30.6.2003

Grafický prehľad vybavených osôb a dopravných prostriedkov na štátnej hranici SR

Grafický prehľad o počte vybavených osôb na štátnych hraniciach s jednotlivými štátmi



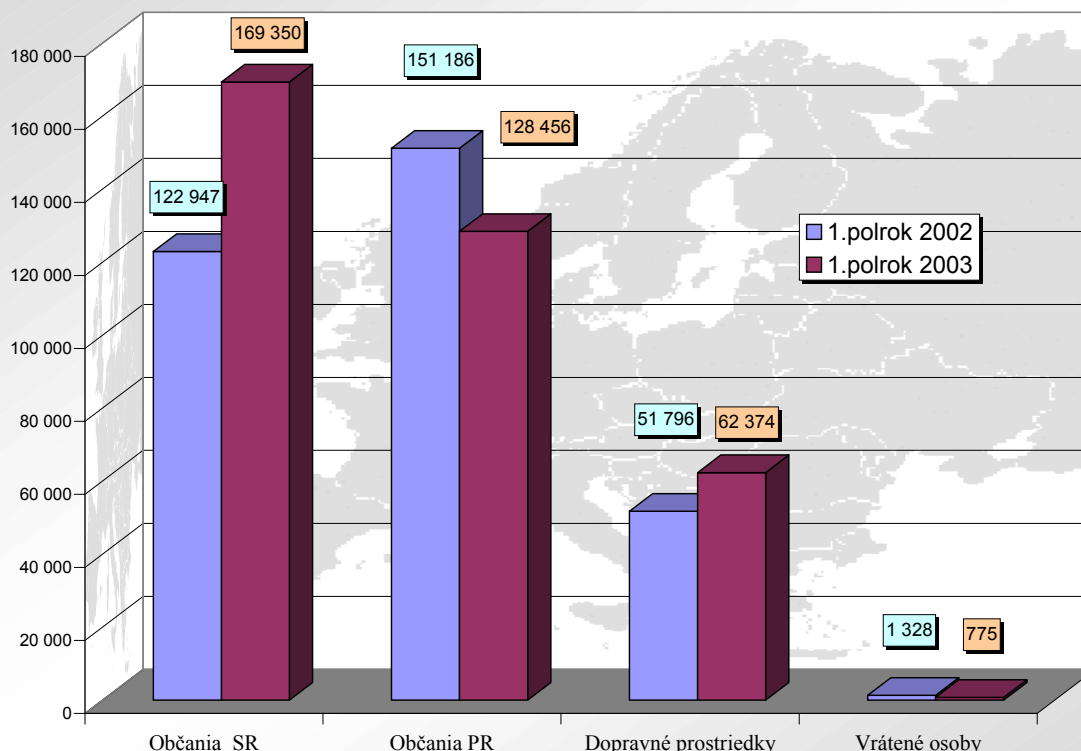
Grafický prehľad o počte vybavených dopravných prostriedkov na štátnych hraniciach s jednotlivými štátmi



1.2.2. Malý pohraničný styk s Poľskou republikou

Vybavené osoby a dopravné prostriedky	Obdobie						
	1998	1999	2000	2001	2002	k 30.6.2002	k 30.6.2003
Občania SR							
odchod	293 443	293 828	279 855	180 152	159 847	69 297	91 034
príchod	242 480	240 686	229 822	138 702	124 292	53 650	78 316
spolu	535 923	534 514	509 677	318 854	284 139	122 947	169 350
Občania PR							
odchod	346 435	337 523	297 587	190 834	156 067	71 829	59 164
príchod	355 361	348 072	311 207	206 836	175 017	79 357	69 292
spolu	701 796	685 595	608 794	397 670	331 084	151 186	128 456
Dopravné prostriedky							
odchod	88 328	84 280	77 784	72 705	62 399	27 237	31 921
príchod	75 802	70 922	62 910	62 863	55 814	24 559	30 453
spolu	164 130	155 202	140 694	135 568	118 213	51 796	62 374
Vrátené osoby							
odchod	1 016	906	688	628	757	482	339
príchod	1 242	1 676	1 942	1 988	1 406	846	436
spolu	2 258	2 582	2 630	2 616	2 163	1 328	775

Grafický prehľad vybavených osôb a dopravných prostriedkov za 1. polrok 2002 a 1. polrok 2003



1.2.3. Prehľad o plnení readmisných dohôd

Readmisná dohoda zo štátom		Readmisia počet						Policajný prevoz počet		
		odovzdaných osôb		prijatých osôb		odmietnutých osôb		žiadostí o prevoz	vykonaných prevozov	prevezených osôb
		občanov zmluvnej strany	občanov tretích štátov	občanov SR	občanov tretích štátov	orgánmi SR	orgánmi zmluvnej strany			
1. Bulharská republika	I. polrok 2002	0	0	0	0	0	0	0	0	0
	I. polrok 2003	0	0	0	0	0	0	0	0	0
2. Česká republika	I. polrok 2002	1	3	128	353	4	0	0	39	710
	I. polrok 2003	1	3	72	301	1	1	0	29	265
3. Francúzska republika	I. polrok 2002	0	0	0	0	0	0	0	0	0
	I. polrok 2003	0	0	0	0	0	0	0	0	0
4. Chorvátska republika	I. polrok 2002	0	0	0	0	0	0	0	0	0
	I. polrok 2003	0	0	0	0	0	0	0	0	0
5. Juhoslov. zväz. rep.	I. polrok 2002	0	0	0	0	0	0	0	0	0
	I. polrok 2003	0	0	0	0	0	0	0	0	0
6. Macedónska republika	I. polrok 2002	0	0	0	0	0	0	0	0	0
	I. polrok 2003	0	0	0	0	0	0	0	0	0
7. Maďarská republika	I. polrok 2002	35	49	15	0	0	14	0	1	1
	I. polrok 2003	7	10	6	14	1	1	0	0	0
8. Poľská republika	I. polrok 2002	57	5	33	50	0	0	0	0	0
	I. polrok 2003	84	7	75	49	0	1	0	0	0
9. Slovinská republika	I. polrok 2002	0	0	0	0	0	0	0	0	0
	I. polrok 2003	0	0	0	0	0	0	0	0	0
10. Rakúska republika	I. polrok 2002	0	0	0	221	0	0	0	0	0
	I. polrok 2003	0	0	0	439	0	3	0	0	0
11. Rumunská republika	I. polrok 2002	0	0	0	0	0	0	0	0	0
	I. polrok 2003	0	0	0	0	0	0	0	0	0
12. Španielske kráľovstvo	I. polrok 2002	0	0	0	0	0	0	0	0	0
	I. polrok 2003	0	0	0	0	0	0	0	0	0
13. Talianska republika	I. polrok 2002	0	0	0	0	0	0	0	0	0
	I. polrok 2003	0	0	0	0	0	0	0	0	0
14. Ukrajina	I. polrok 2002	5	101	1	1	0	520	0	0	0
	I. polrok 2003	20	643	1	1	0	463	0	0	0
15. Nemecko	I. polrok 2002	0	0	0	0	0	0	0	0	0
	I. polrok 2003	0	0	0	0	0	0	0	0	0
Špolu	I. polrok 2002	98	158	177	625	4	534	0	40	711
	I. polrok 2003	112	663	154	804	2	469	0	29	265

V súčasnosti má Slovenská republika 15 platných readmisných dohôd. Ako posledná vstúpila do platnosti 20. mája 2003 Dohoda medzi vládou Slovenskej republiky a vládou spolkovej republiky Nemecko o readmisii osôb.

V plnení readmisných dohôd nastal posun oproti I. polroku 2002 pri odovzdávaní osôb na štátnej hranici s Ukrajinou. Ukrajinská strana prevzala v I. polroku 2003 643 osôb, kým v I. polroku 2002 len 101 osôb. Mierne sa znížil aj počet odmietnutých žiadostí o prevzatie osôb z ukrajinskej strany. Kým v roku 2002 odmietli prevziať 520 osôb, v roku 2003 evidujeme 463 odmietnutých žiadostí o prevzatie.

Čo sa týka prijímania osôb v rámci readmisie, Česká republika zostáva približne na rovnakej úrovni, takmer 50% zvýšenie sme však zaznamenali zo strany Rakúskej republiky. Kým v I. polroku 2002 sme prevzali z rakúskej strany 221 osôb, v I. polroku 2003 to už bolo 439 osôb.

Toto zvýšenie je dané tým, že Rakúsky krajinový súd uznal Slovenskú republiku ako bezpečnú tretiu krajinu, čo umožňuje rakúskej strane vrátiť v zmysle platnej readmisnej dohody na územie Slovenskej republiky aj žiadateľov o azyl v Rakúsku. Čo sa týka žiadostí o vykonanie policajného prevozu z Českej republiky, došlo za I. polrok 2003 v porovnaní s I. polrokom 2002 k poklesu. V roku 2002 bolo uskutočnených 39 prevozov s počtom prevezených osôb 710, v roku 2003 už len 29 prevozov s počtom prevezených osôb 265.

1.2.4. Falšovanie a pozmeňovanie cestovných dokladov

Trend vývoja falšovania a pozmeňovania cestovných dokladov v tomto období je totožný s predchádzajúcim hodnoteným obdobím, i keď došlo k zníženiu zistených spôsobov falšovania a pozmeňovania o 39 prípadov. Najlepšie výsledky dosahujú OHK, začlenené v organizačnej štruktúre OHCP Bratislava (46 prípadov) a OHCP Prešov (23 prípadov). U zostávajúcich OHCP spolu bolo zistených 16 prípadov.

Najviac sú pozmeňované cestovné doklady Slovenskej republiky, z celkového počtu je to 41,65 %, výrazne sa znížil počet pozmenených CD Poľskej republiky o 57,47%, vývoj v spojitosti s cestovnými dokladmi susedných štátov je taktiež nezmenený. Spôsoby falšovania sú orientované najmä na výmenu fotografie, výmenu strán v cestovnom doklade a použitie pravého cestovného dokladu inou osobou. Predpokladáme, že tento trend bude pokračovať aj v druhom polroku.

Positívnym prvkom je skutočnosť, že v porovnaní s rokom 2002 neboli zaregistrované spôsoby falšovania a pozmeňovania u cestovných dokladov Chorvátska, Slovinska, Vietnamu, Dánska, Francúzska, Grécka, Rakúska a Juhoslávie, na druhej strane boli zaregistrované nové štáty, a to Moldavsko, Taliansko, Nigéria a SRN.

1.2.4.1. Falšovanie a pozmeňovanie cestovných dokladov podľa zistených spôsobov

Spôsob falšovania cestovných dokladov (CD)	k 30. 6. 2002	k 30. 6. 2003
<i>výmena fotografie v CD</i>	35	46
<i>prepísanie údajov v CD</i>	15	1
<i>výmena strán v CD</i>	54	24
<i>pravý CD vystavený neoprávnenou osobou</i>	2	0
<i>kompletne falošný CD</i>	2	1
<i>falošné vízum SR</i>	2	1
<i>použitie pravého CD inou osobou</i>	13	10
<i>vydaný pravý CD inej osobe, než na ktorú sú osobné údaje</i>	1	2
SPOLU	124	85

1.2.4.2. Falšovanie a pozmeňovanie cestovných dokladov podľa štátov

Cestovný doklad vydaný štátom	k 30. 6. 2002	k 30. 6. 2003
MAĎARSKO	2	3
POĽSKO	58	17
SLOVENSKO	40	49
CHORVÁTSKO	6	0
SLOVINSKO	1	0
RUMUNSKO	2	4
VIETNAM	3	0
ČESKÁ REPUBLIKA	5	7
DÁNSKO	1	0
FRANCÚZSKO	1	0
GRÉCKO	1	0
RAKÚSKO	2	0
JUHOSLÁVIA	2	0
MOLDAVSKO	0	1
TALIANSKO	0	2
NIGÉRIA	0	1
NEMECKO (SRN)	0	1
ÚHCP P PZ	124	85

1.2.5. Prehľad činnosti oddelení (skupín) cudzineckej polície a pasovej služby v cudzineckej problematike

		k 30. 6. 2002	k 30. 6. 2003
Prihlásení vízoví cudzinci ubytovaní	v súkromí	1 710	1 917
	hromadne	94 981	48 916
Udelené pokuty za priestupky (§23 Zákona č.23/1995 Z.z., §77 Zákona č.48/2002 Z.z.)	počet	250	184
	suma v Sk	253 900	228 100
Udelené pokuty správny delikt (§76 Zákona č.48/2002 Z.z.)	počet	x	17
	suma v Sk	x	55 000
Iné udelené blokové pokuty	počet	651	22
	suma v Sk	339 700	18 100
Vydané rozhodnutia v správnom konaní	prvostupňové	3 198	1 916
	autoremedúra	52	77
Vyhostení cudzinci	počet	803	166
	z toho súdne	28	17
	náklady spolu	12 231	9 021
Vykonané previerky - kontrola pobytu		5 748	4 601
Vykonané previerky - povolenie pobytu		1 827	1 809
Vydané doklady pre cudzincov:			
doklad o povolení na pobyt - nálepka	počet	x	7 907
	Suma v Sk	x	341 940
doklad o povolení na pobyt – IKC	počet	x	155
	Suma v Sk	x	7 100
Cudzinecký pas	počet	x	5
	Suma v Sk	x	600
cestovný doklad cudzinca	počet	x	34
	Suma v Sk	x	25 200
Stanovisko k žiadosti o štátne občianstvo		x	1 233

x- údaje za 1.polrok 2002 sa štatisticky nevykazovali

1.3. Povolené pobyty

V prvom polroku 2003 v súlade s § 49 ods. 2 písm. a) zákona č. 48/2002 Z.z. o pobyte cudzincov a o zmene a doplnení niektorých zákonov v znení neskorších predpisov (ďalej len „zákon o pobyte cudzincov“) bolo prihlásených na pobyt 296 592 cudzincov, od ktorých sa nevyžaduje vízum Slovenskej republiky na vstup na územie Slovenskej republiky a 50 833 cudzincov, ktorí na vstup na územie Slovenskej republiky potrebujú vízum Slovenskej republiky.

Podľa § 18 zákona o pobyte cudzincov na účel podnikania, zamestnania, štúdia, činnosti podľa osobitných programov alebo zlúčenia rodiny bolo udelených 1 105 cudzincom povolenie na prechodný pobyt.

Podľa § 35 zákona o pobyte cudzincov bolo 647 cudzincom udelené povolenie na trvalý pobyt. V sledovanom období bolo 17 cudzincom udelené povolenie na tolerovaný pobyt a 10 cudzincom bola zamietnutá žiadosť o udelenie povolenia na tolerovaný pobyt.

Podľa § 46 zákona o pobyte cudzincov bolo vydaných 7 907 dokladov o povolení na pobyt vo forme nálepky a 155 dokladov o povolení na pobyt vo forme identifikačnej karty.

Piatim cudzincom boli vydané cudzinecké pasy podľa § 47 zákona o pobyte cudzincov. Cestovný doklad cudzinca bol vydaný podľa § 48 zákona o pobyte cudzincov 34 cudzincom.

Na úseku pasovej služby v prvom polroku tohto roka bolo spolu prijatých 112 757 žiadostí o vydanie cestovného pasu, z toho 111 645 bolo podaných na útvaroch cudzineckej polície a pasovej služby a 1 112 na ZÚ SR v zahraničí. Z celkového počtu prijatých žiadostí bolo 32 251 občanov mladších ako 15 rokov.

Z celkového počtu prijatých žiadostí o vydanie cestovného pasu bolo spolu podaných 76 418 žiadostí so zvýšeným správny poplatkom, z toho v 7 752 prípadoch žiadal občan o vydanie cestovného pasu do 24 hodín a v 68 666 prípadoch žiadal občan o vydanie cestovného pasu do 3 pracovných dní.

Vyhotovených bolo 110 614 cestovných pasov, z toho 32 246 pre občanov mladších ako 15 rokov. Vydaných bolo spolu 109 091 cestovných pasov, z toho 101 128 na útvaroch cudzineckej polície a pasovej služby a 1 011 na ZÚ SR v zahraničí. Z celkového počtu vydaných cestovných pasov bolo 28 427 pre občanov mladších ako 15 rokov. Za uvedené obdobie bolo vykonaných 12 261 zmien v cestovných pasoch, z toho sa poväčšine jedná o vykonanie zápisu občana mladšieho ako 15 rokov do cestovného pasu rodiča.

Z celkového počtu prijatých žiadostí o vydanie cestovného pasu bolo spolu podaných 76 418 žiadostí so zvýšeným správnym poplatkom, z toho v 7 752 prípadoch žiadal občan o vydanie cestovného pasu do 24 hodín a v 68 666 prípadoch žiadal občan o vydanie cestovného pasu do 3 pracovných dní.

Útvary cudzineckej polície sú oprávnené z hľadiska vecnej a miestnej príslušnosti prejednávať priestupky na úseku cudzineckej problematiky, ktorých sa dopustili cudzinci porušením zákona o pobyte cudzincov. V sledovanom období za prvý polrok 2003 útvary cudzineckej polície uložili za porušenie § 76 citovaného zákona celkom 184 pokút na sumu 228 100.- Sk. V blokovom konaní uložili 22 pokút na sumu 18 100.- Sk.

Útvary cudzineckej polície sú oprávnené prejednávať správne delikty na úseku pobytu cudzincov podľa § 77 cit. zákona. Za prvý polrok 2003 uložili v správnom konaní útvary cudzineckej polície za 17 správnych deliktov pokutu vo výške 55 000.- Sk, ktoré sa týkali najmä porušenia povinností ubytovateľa podľa § 50 cit. zákona.

Podľa § 62 je policajt oprávnený zaistiť cudzinca, ktorý neoprávnené vstúpi na územie Slovenskej republiky alebo sa neoprávnené zdržiava na území SR, alebo ak je to potrebné na výkon jeho administratívneho vyhostenia na dobu najviac 180 dní. V prvom polroku bolo na území SR útvarmi cudzineckej polície zaistených 165 cudzincov.

Okrem vyššie uvedených úloh plnili útvary cudzineckej polície úlohy aj na úseku kontrolnej činnosti, kde vykonávali v 4 601 prípadoch kontrolu buď samostatne, alebo spoločne s orgánmi štátnej správy ako Okresný úrad práce, Živnostenský odbor Okresného úradu, Národný inšpektorát práce a pod.. Zároveň sa zúčastňovali súčinnostných akcií s ostatnými zložkami polície a vykonali 1 809 previerok pobytu.

V prvom polroku 2003 policajné útvary v zmysle zákona o pobyte cudzincov administratívne vyhostili z územia SR 166 cudzincov. Okrem týchto administratívnych vyhostení bol rozsudkami súdov uložený trest vyhostenia (§ 57 Tr. zákona) ďalším 17 cudzincom, ktorí spáchali na území SR trestný čin v zmysle Trestného zákona, ide o tzv. „súdne vyhostenie“. Celkové náklady na realizáciu administratívnych aj súdnych vyhostení dosiahli v prvom polroku 2003 výšku 9 021,-Sk.

V zmysle článku 17 Schengenskej dohody v nadväznosti na uznesenie vlády Slovenskej republiky č. 1137 zo 6. decembra 2001 k správe o rozpracovaní súboru opatrení vyplývajúcich z Akčného plánu boja proti terorizmu Európskej únie, Rezolúcie Bezpečnostnej rady OSN č. 1373 (2001) bola ministrom zahraničných vecí uložená povinnosť zabezpečiť, aby bol vyžadovaný súhlas od Úradu hraničnej a cudzineckej polície Policajného zboru Bratislava na udelenie víz pre občanov pochádzajúcich z rizikových štátov.

V súlade s týmto uznesením bola do §14 ods. 3 zákona č. 48/2002 Z.z. o pobyte cudzincov a o zmene a doplnení niektorých zákonov transponovaná povinnosť zostaviť zoznam štátov, u ktorých sa bude vyžadovať súhlas na udelenie víz.

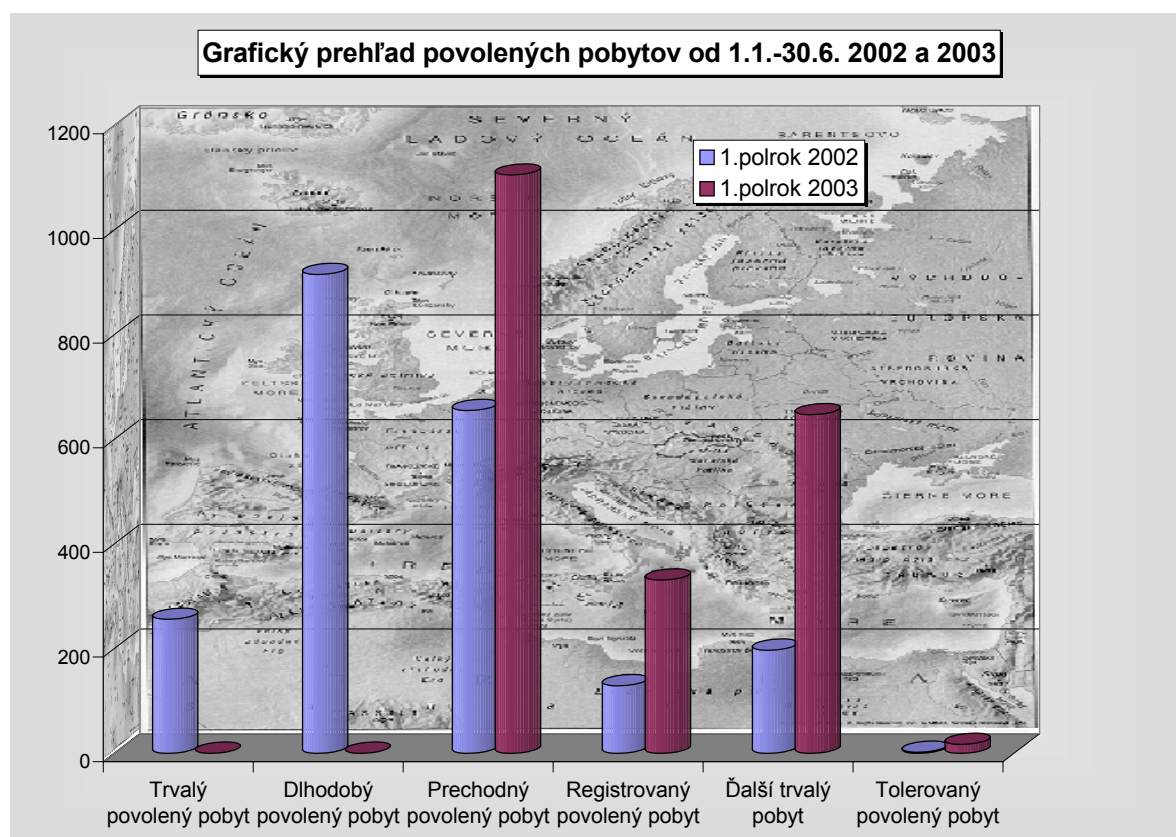
V prvom polroku roku 2003 bolo vykonaných 3 240 lustrácií žiadateľov o udelenie víz a 912 lustrácií pozývaných osôb zo žiadostí o overenie pozvania.

Odbor cudzineckej polície Úradu hraničnej a cudzineckej polície Policajného zboru Bratislava v spolupráci s oddelením analýzy, projekcie a programovania útvaru centrálnych evidencií polície Banská Bystrica vytvoril aplikáciu na lustráciu, evidenciu pozvaní a súhlasov na udeľovanie víz, ktorá tvorí základ budúceho systému SR (VISION), pričom bude postupne prepájaná s ústrednými orgánmi iných členských štátov Európskej únie podľa čl. 17 Schengenskej dohody. V súčasnosti prebieha skúšobná prevádzka uvedenej aplikácie.

1.3.1. Štatistický prehľad povolených pobytov za 1. polrok 2002 a 2003

Druh	Nové od 1. 1. - 30. 6.		Celkom k 30. 6.	
	rok 2002	rok 2003	rok 2002	rok 2003
Trvalý povolený pobyt	256	0	16268	11089
Dlhodobý povolený pobyt	915	0	9969	2980
Prechodný povolený pobyt	655	1105	2060	7875
Registrovaný povolený pobyt	129	331	265	1497
Ďalší trvalý pobyt *	197	647	753	6067
Tolerovaný povolený pobyt	2	17	2	16
Spolu:	2154	2100	29317	29524

* trvalé pobyty udelené od 1.4.2002 podľa zákona č. 48/2002 Z.z.



Trvalý povolený pobyt

Účel	Nové od 1. 1. - 30. 6.		Celkom k 30. 6.	
	rok 2002	rok 2003	rok 2002	rok 2003
Zlúčenie rodiny	235	0	14247	9866
Zamestnanie	2	0	112	77
Utečenec	4	0	174	135
Zahraničný Slovák	0	0	69	58
Iné	15	0	1666	953
Spolu:	256	0	16268	11089

Ďalší trvalý povolený pobyt

Účel	Nové od 1. 1. - 30. 6.		Celkom k 30. 6.	
	rok 2002	rok 2003	rok 2002	rok 2003
Prvé povolenie	151	465	243	2053
Ďalšie povolenie	38	170	492	3946
Azylant	7	12	11	48
Osoba bez št.prísl.	1	0	7	20
Spolu:	197	647	753	6067

Dlhodobý povolený pobyt

Účel	Nové od 1. 1. - 30. 6.		Celkom k 30. 6.	
	rok 2002	rok 2003	rok 2002	rok 2003
Podnikanie	262	0	3508	62
Zamestnanie	280	0	1609	13
Štúdium	144	0	969	4
Udržanie rod.zväzku	90	0	619	13
Lektorská prax	13	0	128	1
Liečenie	5	0	5	0
Stáž	8	0	22	0
Zahraničný Slovák	101	0	3064	2887
Charita	0	0	0	0
Ostatné	12	0	45	0
Spolu:	915	0	9969	2980

Prechodný povolený pobyt

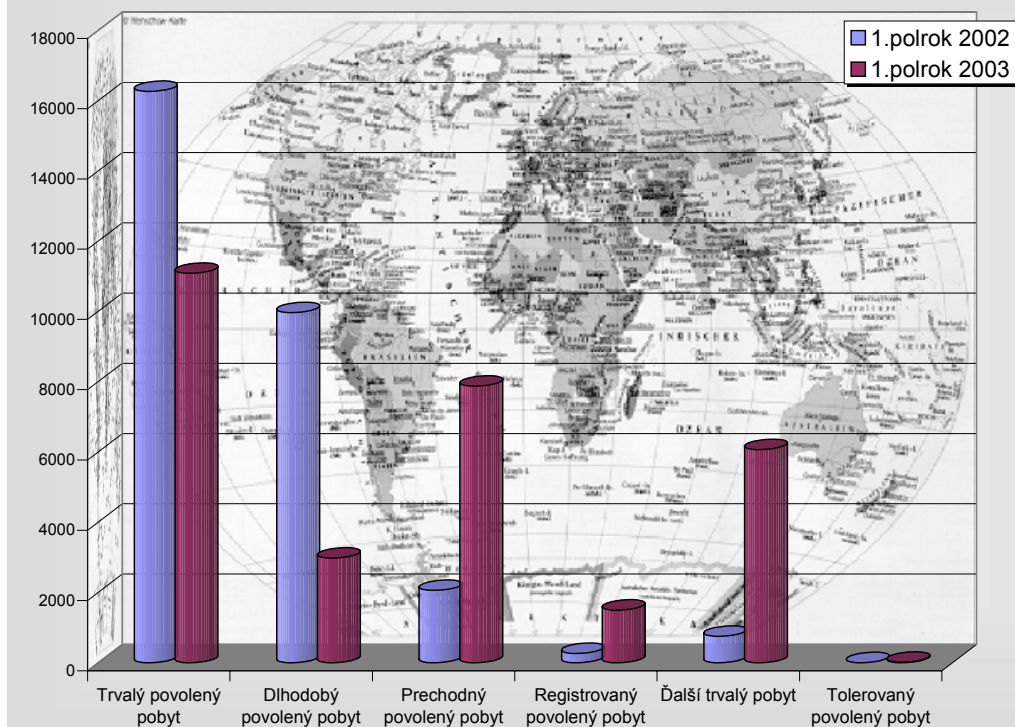
Účel pobytu	Nové od 1. 1. - 30. 6.		Celkom k 30. 6.	
	rok 2002	rok 2003	rok 2002	rok 2003
Podnikanie	246	269	899	3420
Zamestnanie	191	358	536	1719
Štúdium	56	160	290	1150
Zlúčenie rodiny	166	294	306	1431
Výskumná činnosť	0	0	0	3
Vedecká činnosť	0	3	0	3
Lektorská činnosť	1	6	15	77
Ostatné	5	17	14	72
Spolu	665	1107	2060	7875

Registovaný povolený pobyt

Účel pobytu	Nové od 1. 1. - 30. 6.		Celkom k 30. 6.	
	rok 2002	rok 2003	rok 2002	rok 2003
Podnikanie	44	94	128	610
Zamestnanie	79	167	129	665
Zlúčenie rodiny	5	40	7	139
Predvstupový poradca	1	0	1	1
Veda a vzdelávanie	0	32	0	82
Spolu	129	333	265	1497

Tolerovaný povolený pobyt

Účel pobytu	Nové od 1. 1. - 30. 6.		Celkom k 30. 6.	
	rok 2002	rok 2003	rok 2002	rok 2003
Prekážka admin. vyhostenia	0	1	0	0
Dočasné útočisko	0	0	0	0
Vycestovanie nemožné	2	16	2	16
Spolu	2	17	2	16

Grafický prehľad povolených pobytov celkom za 1. polrok 2002 a 1. polrok 2003

1.3.2. Štatistický prehľad povolených pobytov za 1. polrok 2002 a 2003 podľa krajov

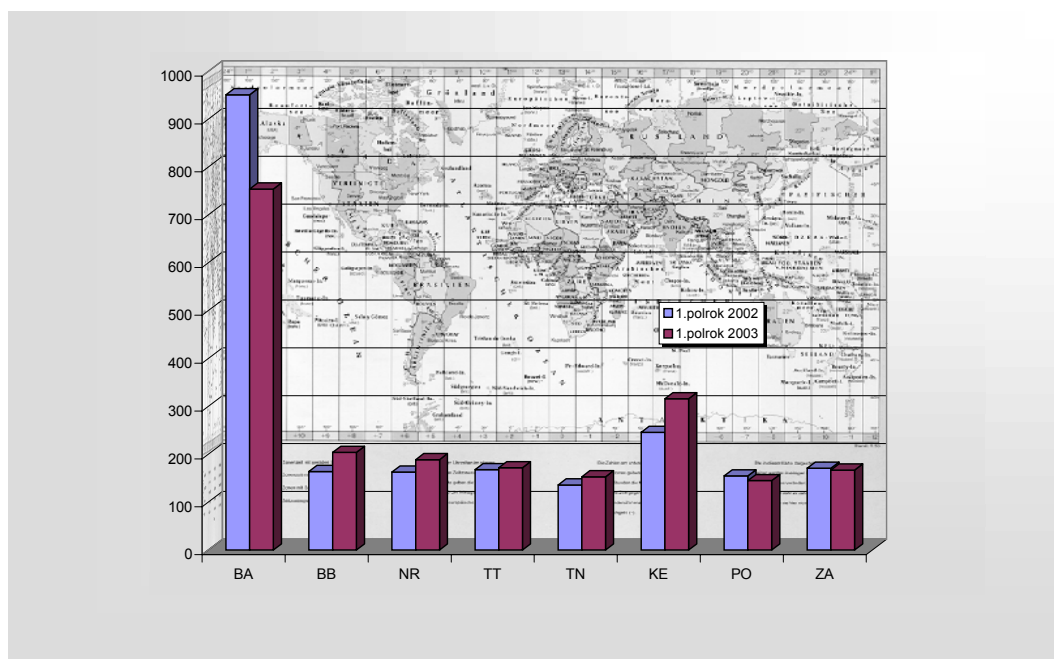
Prehľad nových povolených pobytov za 1. polrok 2002

<i>Druh pobytu</i>	spolu	BA	BB	NR	TT	TN	KE	PO	ZA
<i>Trvalý pobyt</i>	453	118	49	57	44	26	66	62	31
<i>Dlhodobý pobyt</i>	915	434	70	51	76	44	132	33	75
<i>Prechodný pobyt</i>	655	333	29	48	44	47	45	55	54
<i>Registrovaný pobyt</i>	129	66	16	7	4	19	2	4	11
<i>Tolerovaný pobyt</i>	2	0	0	0	0	0	1	1	0
Spolu	2154	951	164	163	168	136	246	155	171

Prehľad nových povolených pobytov za 1. polrok 2003

<i>Druh pobytu</i>	spolu	BA	BB	NR	TT	TN	KE	PO	ZA
<i>Trvalý pobyt</i>	647	131	106	85	59	60	97	61	48
<i>Prechodný pobyt</i>	1105	459	71	76	88	75	186	67	83
<i>Registrovaný pobyt</i>	331	159	24	27	24	18	30	14	35
<i>Tolerovaný pobyt</i>	17	5	3	1	1	0	3	3	1
Spolu	2100	754	204	189	172	153	316	145	167

Grafický prehľad nových povolených pobytov za 1. polrok 2002 a 1. polrok 2003



2. Nelegálna migrácia

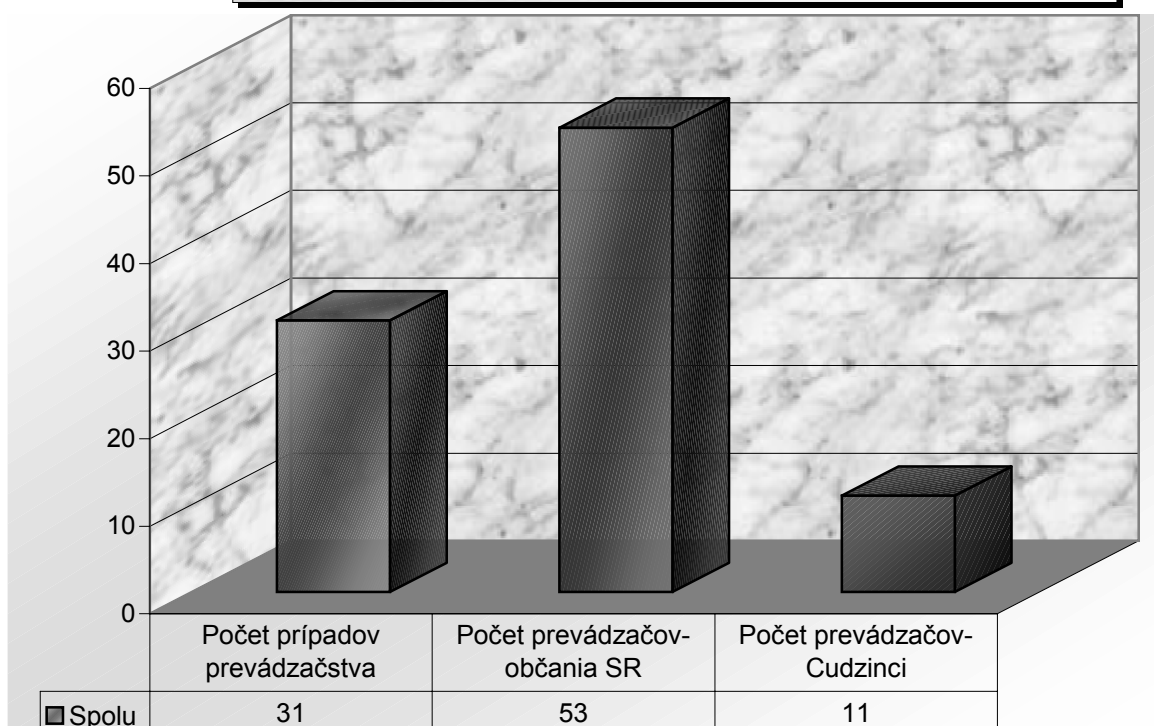
2.1. Prevádzachtvo a prevádzané osoby

2.1.1. Prípady nedovoleného prekročenia štátnej hranice objasnené pracovníkmi NJBPNM ÚHCP PZ Bratislava za 1. polrok 2003

Za obdobie od 1.1.2003 do 30.6.2003 bolo národnou jednotkou boja proti nelegálnej migrácii Úradu hraničnej a cudzineckej polície PZ zrealizovaných 61 trestných činov, z toho 31 trestných činov bolo nedovolené prekročenie štátnej hranice podľa § 171a/1 Trestného zákona (TZ), ktorého sa dopustilo 53 páchatel'ov, voči ktorým bolo vznesené obvinenie podľa § 163 Trestného poriadku (TP).

	Počet prípadov	Počet prevádzáčov		Počet migrantov
		SR	Cudzinci	
Spolu:	31	53	11	505

Objasnené prípady nedovoleného prekročenia ŠH SR pracovníkmi NJBPNM ÚHCP Bratislava a počet prevádzáčov od 01.01. do 30.06.2003



2.1.2. Prípady trestnej činnosti objasnené pracovníkmi NJBPNM ÚHCP PZ Bratislava za obdobie od 01. 01. - 30. 06. 2003

Okrem trestných činov prevádzachstva bolo Národnou jednotkou boja proti nelegálnej migrácii Úradu hraničnej a cudzineckej polície PZ zrealizovaných:

10 prípadov marenia výkonu úradného rozhodnutia podľa § 171/1 TZ,

1 prípad trestného činu nedovolenej výroby a držania omamnej látky, psychotropnej látky, jedu a prekuzora a obchodovanie s nimi podľa § 186 TZ,

9 prípadov trestných činov falšovania a pozmeňovania verejnej listiny, úradnej pečate a úradnej uzávery podľa § 176/1 TZ,

3 prípady trestného činu porušenia predpisov o štátnych technických opatreniach na označenie tovaru podľa § 148c/1 TZ,

1 prípad krádeže podľa § 247/2 TZ,

1 prípad trestného činu podielníctva podľa § 251/1a TZ,

1 prípad trestného činu podvodu podľa § 250/1 TZ,

1 prípad trestného činu útoku na verejného činiteľa podľa § 155 a § 156,

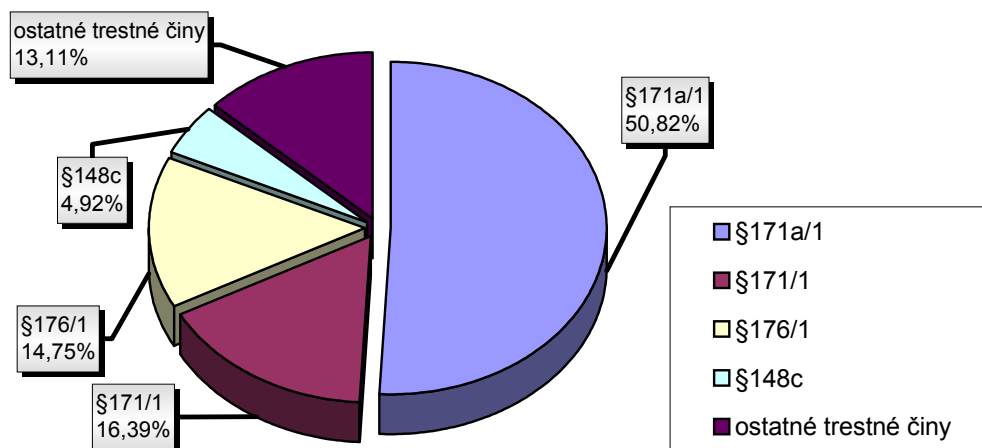
1 prípad násilia proti skupine obyvateľov a proti jednotlivcovi § 197a,

1 prípad výtržníctva § 202 TZ.

V súčinnosti s ÚIS PZ Košice bol zrealizovaný 1 prípad trestného činu zneužívania právomoci verejného činiteľa § 158/1,c TZ.

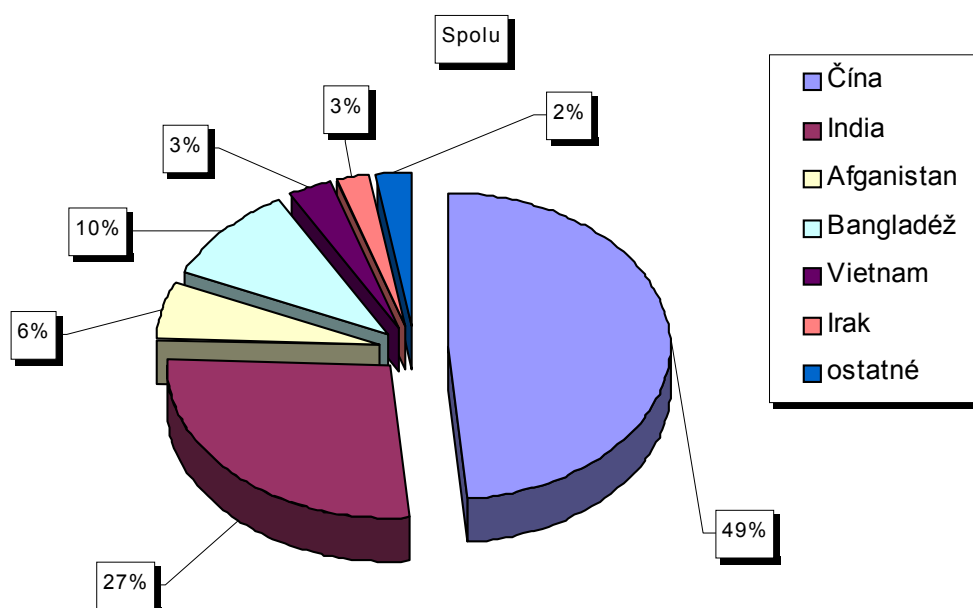
Trestný čin	Spolu
§ 171a/1 - nedovolené prekročenie štátnej hranice	31
§ 171/1 - marenie výkonu úradného rozhodnutia	10
§ 186 - nedovolená výroba a držanie omamnej látky, psych. látky, jedu a prekuzora a obchodovanie s nimi	1
§ 176/1 - falšovanie a pozmeňovanie verejnej listiny, úradnej pečate a úradnej uzávery	9
§ 148c - porušenie predpisov o štátnych technických opatreniach na označenie tovaru	3
§ 247/2 – krádež	1
§ 251/1 – podielníctvo	1
§ 250/1 – podvod	1
§ 155 - útoku na verejného činiteľa	1
§ 156 - útoku na verejného činiteľa	1
§ 197a - násilie proti skupine obyvateľov a proti jednotlivcovi	1
§ 202 - výtržníctvo	1
Spolu	61

**Prípady objasnené trestnej činnosti pracovníkmi NJBPNM ÚHCP PZ
Bratislava od 01.01.2002 do 30.06.2003**



**2.1.3. Národnosti nelegálnych migrantov zadržaných NJBPNM
ÚHCP PZ Bratislava za 1. polrok 2003**

Za obdobie od 1.1.2003 do 30.6.2003 bolo národnou jednotkou boja proti nelegálnej migrácii Úradu hraničnej a cudzineckej polície PZ zadržaných 505 nelegálnych migrantov, z toho 246 štátnych príslušníkov Číny, 136 Indie, 30 Afganistanu, 13 Iraku, 52 Bangladéža, 16 Vietnamu, 6 Pakistanu, 3 Moldavska, 2 Sírie a 1 štátny príslušník Libanonu. Ide o zadržanie migrantov v prípadoch, kde bolo páchatelom vznesené obvinenie podľa § 163 TP.



Národnosť	Spolu
Čína	246
India	136
Afganistan	30
Irak	13
Bangladéž	52
Vietnam	16
Pakistan	6
Moldavsko	3
Síria	2
Libanon	1
Spolu	505

2.2. Nelegálna migrácia na území SR

Vývoj politických a ekonomických zmien v Európe umožnil široko spektrálny rozvoj migrácie. Zvýšením pohybu osôb smerom na územie SR sa do spoločnosti vnáša i rad rôznych spoločenských javov. Dôvody migrácie sú zo strany migrujúcich osôb rôzne. Ekonomická migrácia má prioritné postavenie

Činnosť pri ochrane štátnej hranice bola a je zameraná na prekrytie hlavných smerov postupu nelegálnych migrantov na zelenej hranici a dôslednú kontrolu vytipovaných motorových vozidiel a osôb, ktoré sú dôvodne podozrivé z cezhraničnej trestnej činnosti.

V roku 2003 ÚHCP prijal viacero opatrení legislatívneho, personálneho a materiálne-technického charakteru. Tieto opatrenia ovplyvňujú smery nedovolennej migrácie, ale aj počty zistených nelegálnych migrantov.

V prvom polroku 2002 bolo zistených 6561 nedovolených migrantov. V hodnotenom období roka 2003 bolo zistených 5164 nedovolených migrantov, čo je o 1397 osôb menej.

Na štátnej hranici s Ukrajinou bolo v prvom polroku 2002 zaistených 856 osôb. V roku 2003 bolo zaistených 1930, čo činí rozdiel 1074 osôb. Uvedenú skutočnosť majú za následok opatrenia prijaté v roku 2003.

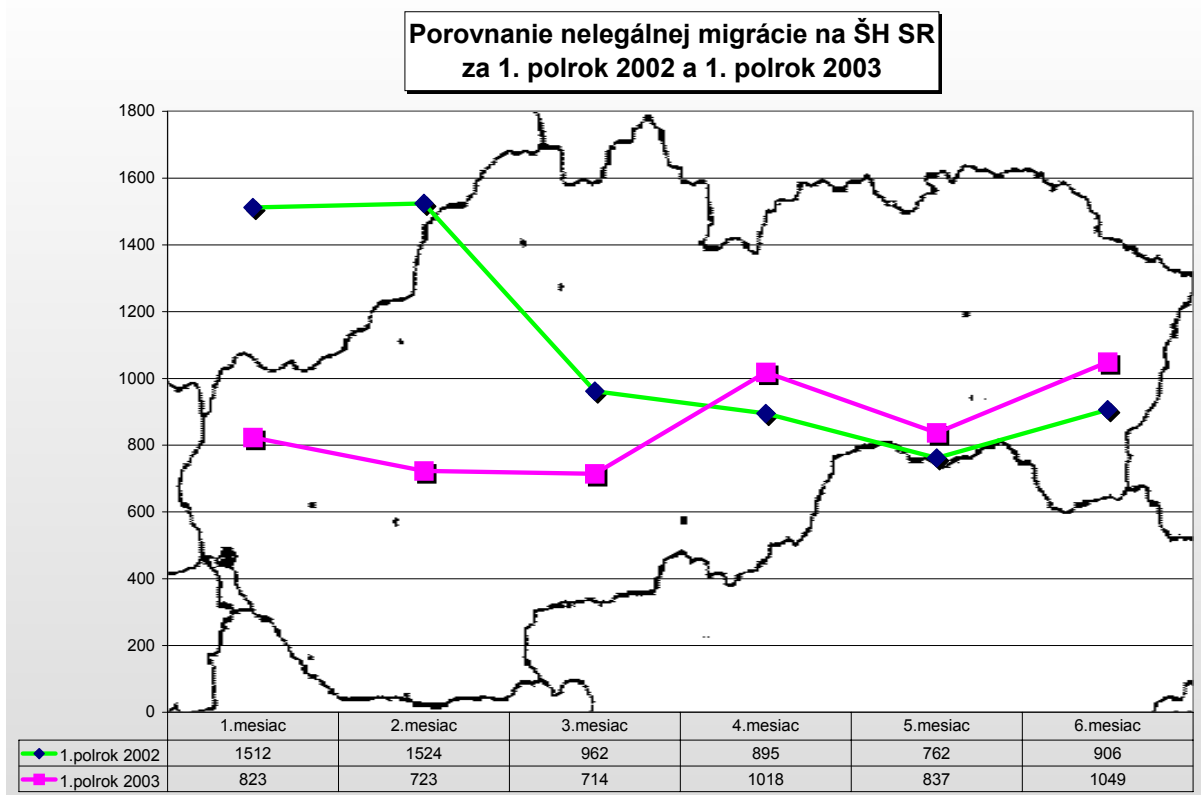
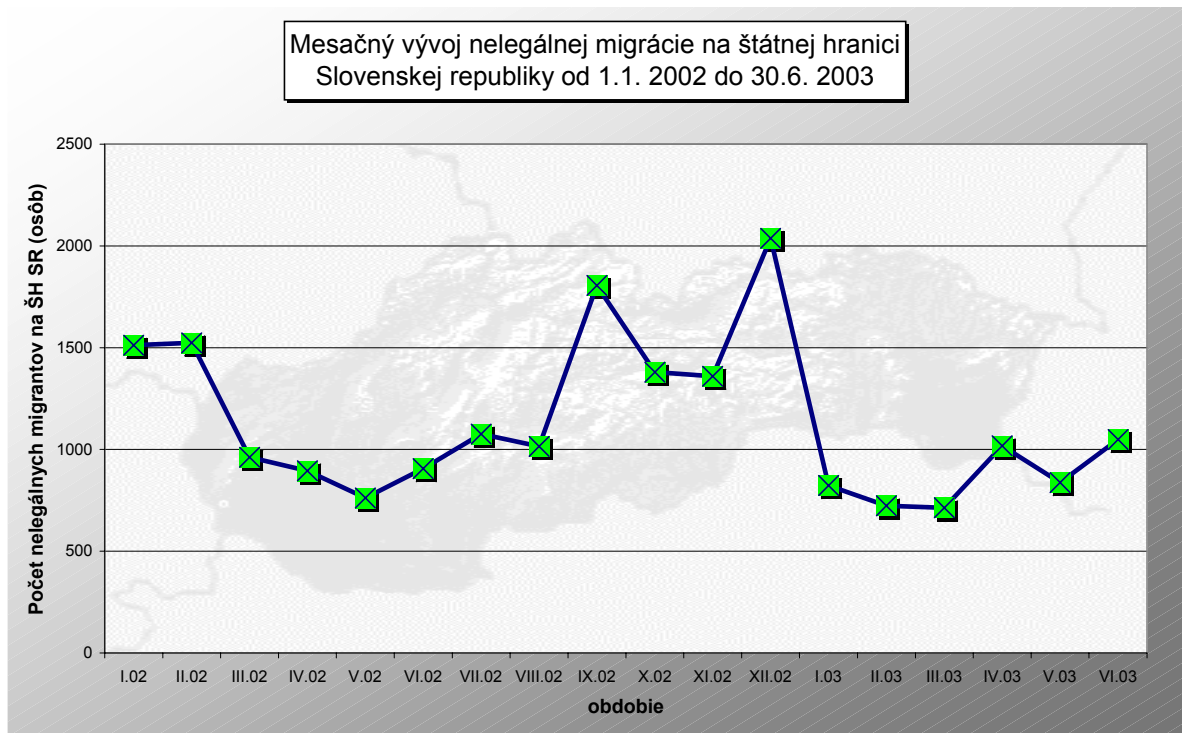
Na štátnej hranici s Rakúskou Spolkovou republikou bolo v prvom polroku 2002 zaistených 2831 osôb. V roku 2003 bolo zaistených 1780, čo činí rozdiel 1051 osôb. (Pokles spôsobili prijaté opatrenia na štátnej hranici s Ukrajinou). Napriek tomu na tejto štátnej hranici je evidovaných zaistených 927 osôb, ktoré sa opätovne pokúsili prekročiť štátnu hranici, keď predtým požiadali o azyl a opustili azylový tábor.

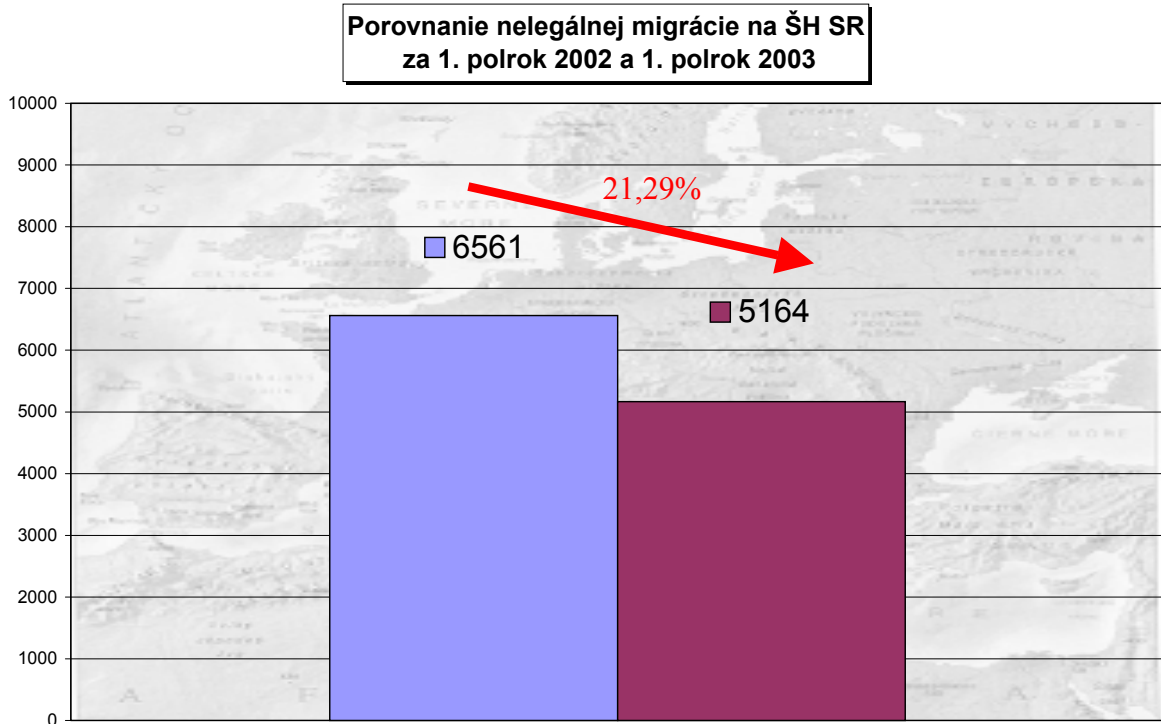
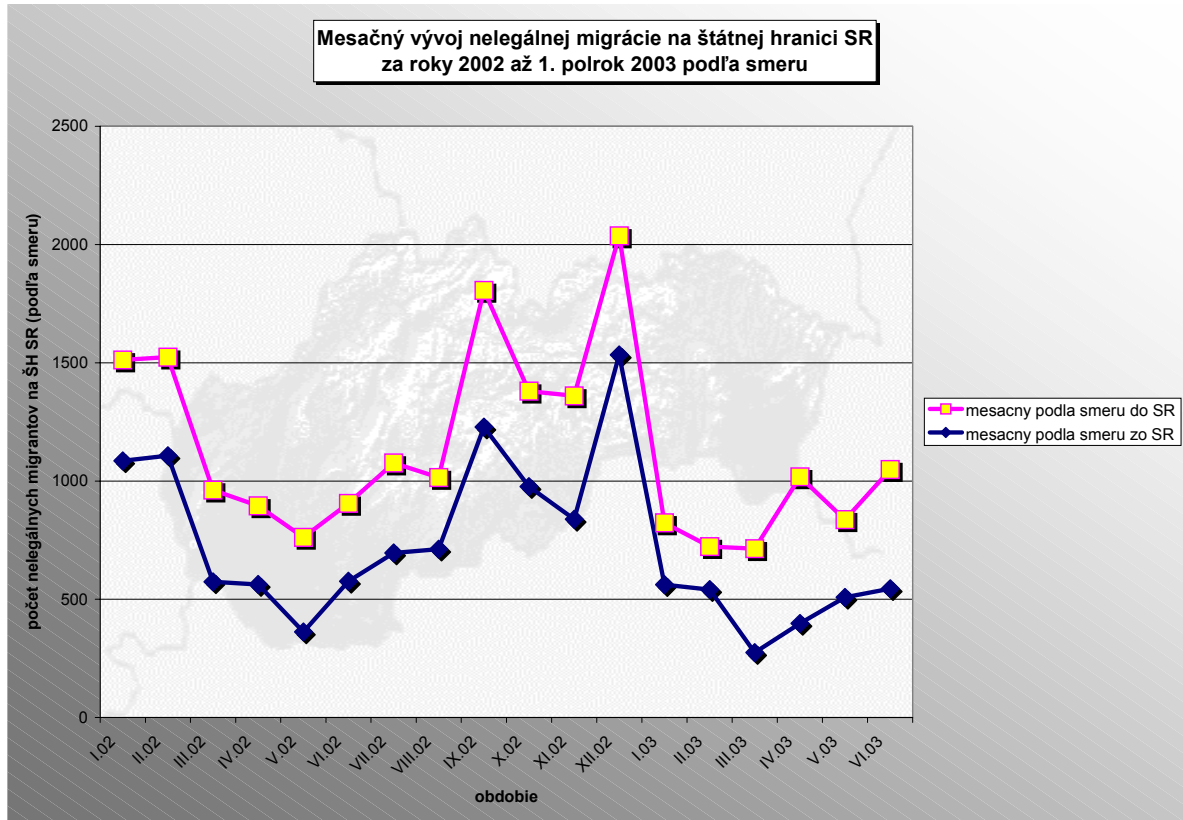
Na štátnej hranici s Českou republikou bolo v prvom polroku 2002 zaistených 1395 osôb. V roku 2003 bolo zaistených 1014, čo činí rozdiel 381 osôb. (Pokles spôsobili prijaté opatrenia). Napriek tomu na tejto štátnej hranici je evidovaných zaistených 270 osôb, ktoré sa opätovne pokúsili prekročiť štátnu hranici, keď predtým požiadali o azyl a opustili azylový tábor.

Na štátnej hranici s Poľskou republikou bolo v prvom polroku 2002 zaistených 306 osôb. V roku 2003 bolo zaistených 257, čo činí rozdiel 49 osôb. Na tomto úseku štátnej hranice bol ako motív prekročenia hranice najčastejšie zisťovaný – turistika.

Na štátnej hranici s Maďarskou republikou bolo v prvom polroku 2002 zaistených 1173 osôb. V roku 2003 bolo zaistených 183, čo činí rozdiel 990 osôb.

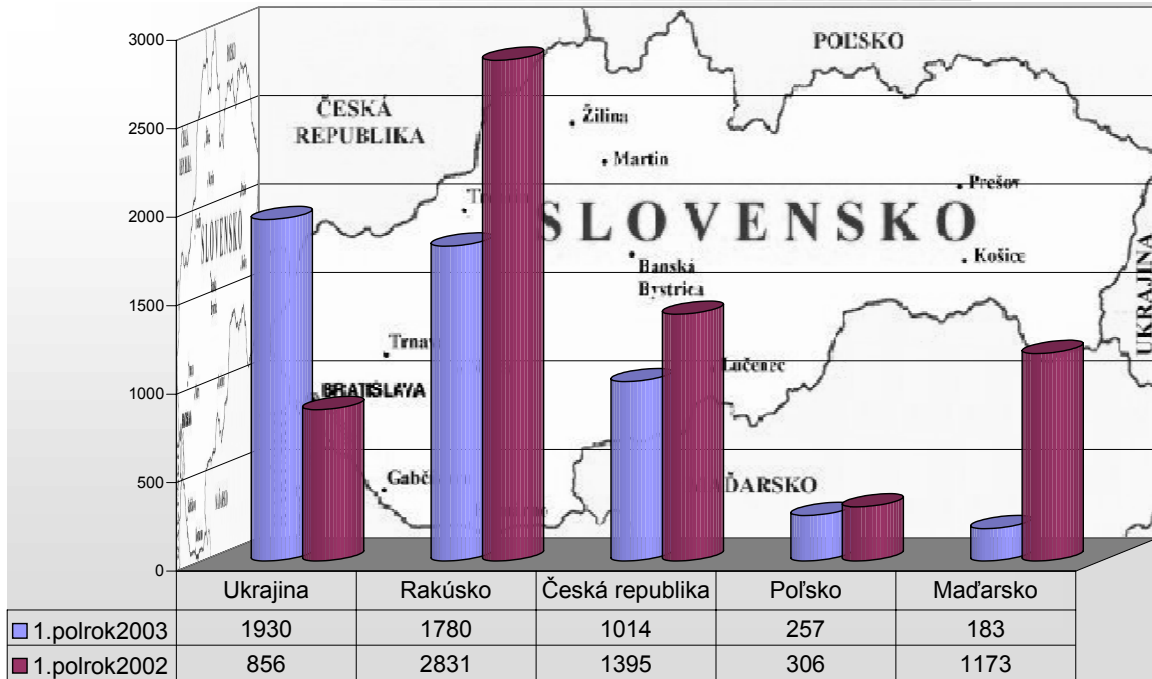
Na tomto úseku štátnej hranice je zaznamenaný výrazný pokles zistených nedovolených migrantov. Súvisí to s prijatými opatreniami orgánov ochrany štátnej hranice MR na juhu a východe Maďarska, ale aj so spoločnými opatreniami na štátnej hranici.



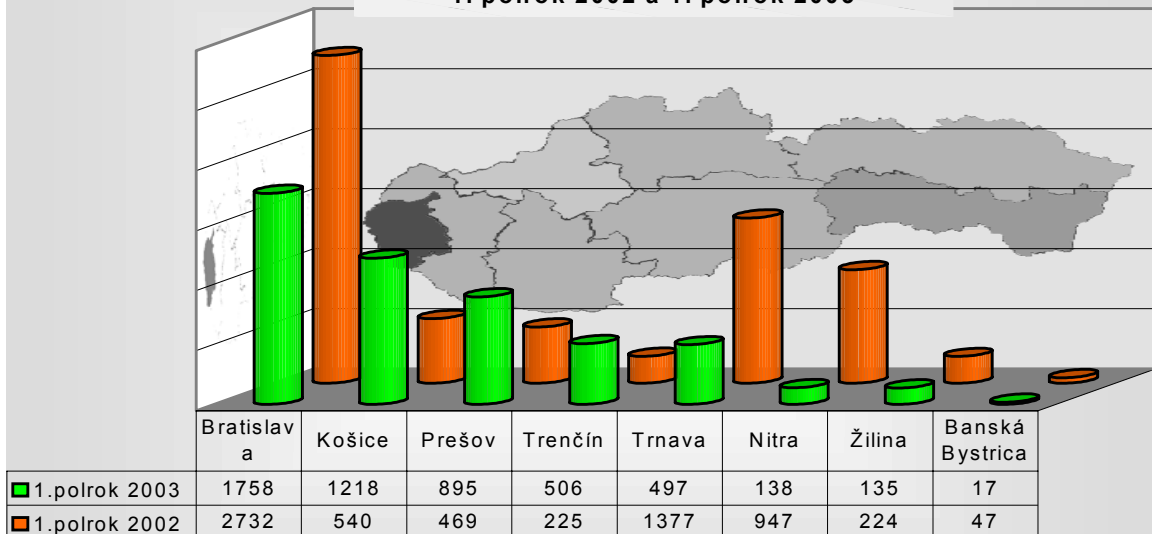


2.3. Tlak na štátnu hranicu SR

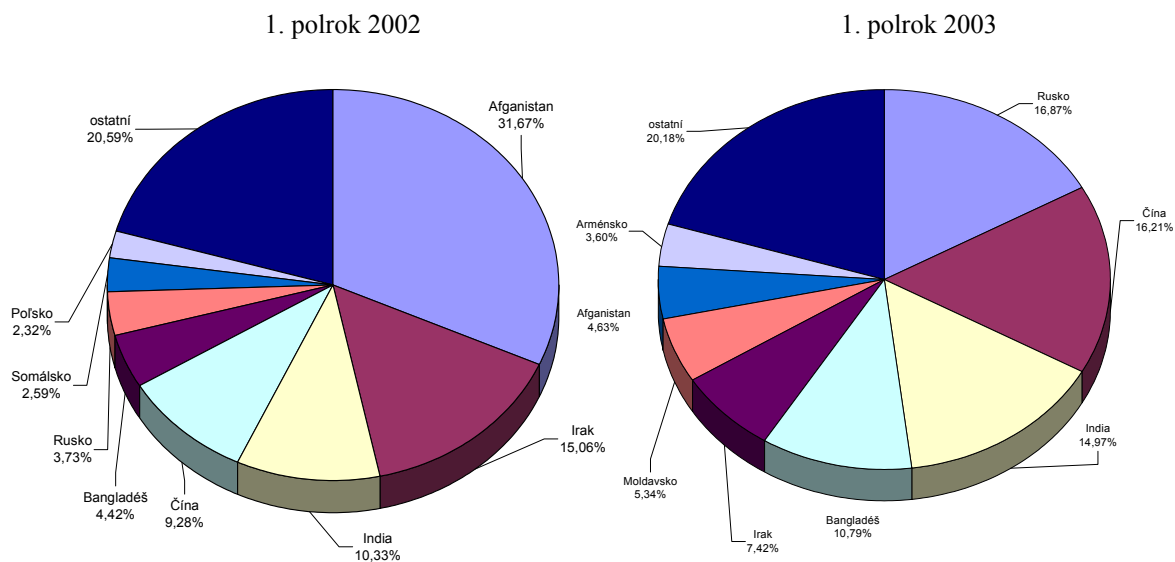
Tlak na štátnu hranicu za 1. polrok 2002 a 2003 podľa úsekov so susednými štátmi



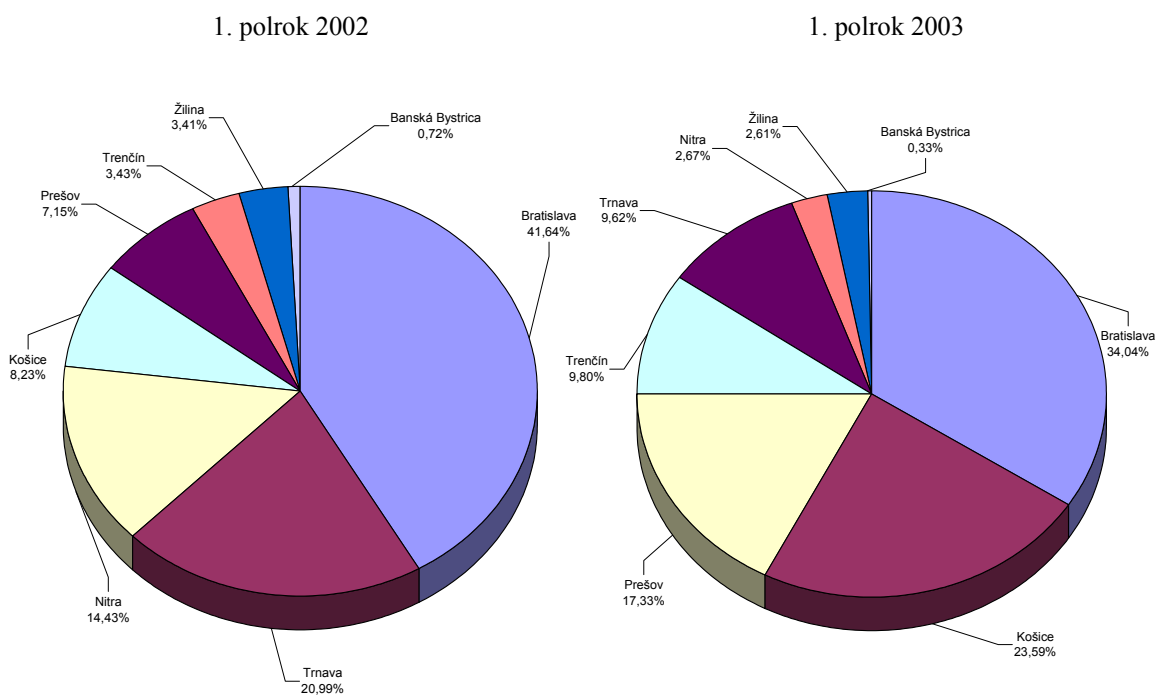
Porovnanie tlaku nelegálnych migrantov na štátnu hranicu podľa jednotlivých krajov 1. polrok 2002 a 1. polrok 2003



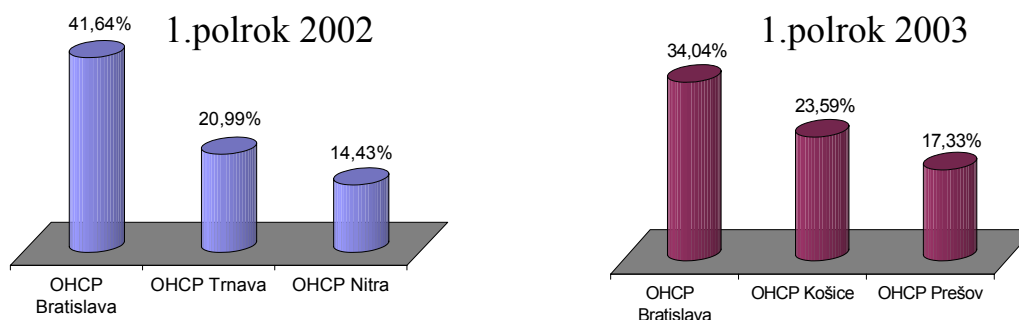
2.3.1. Štátna príslušnosť zistených nelegálnych migrantov



2.3.2. Podiel jednotlivých OHCP pri zadržení nelegálnych migrantov



2.3.3. Porovnanie OHCP s najvyšším podielom zistených nelegálnych migrantov za 1. polrok 2002 a 1. polrok 2003

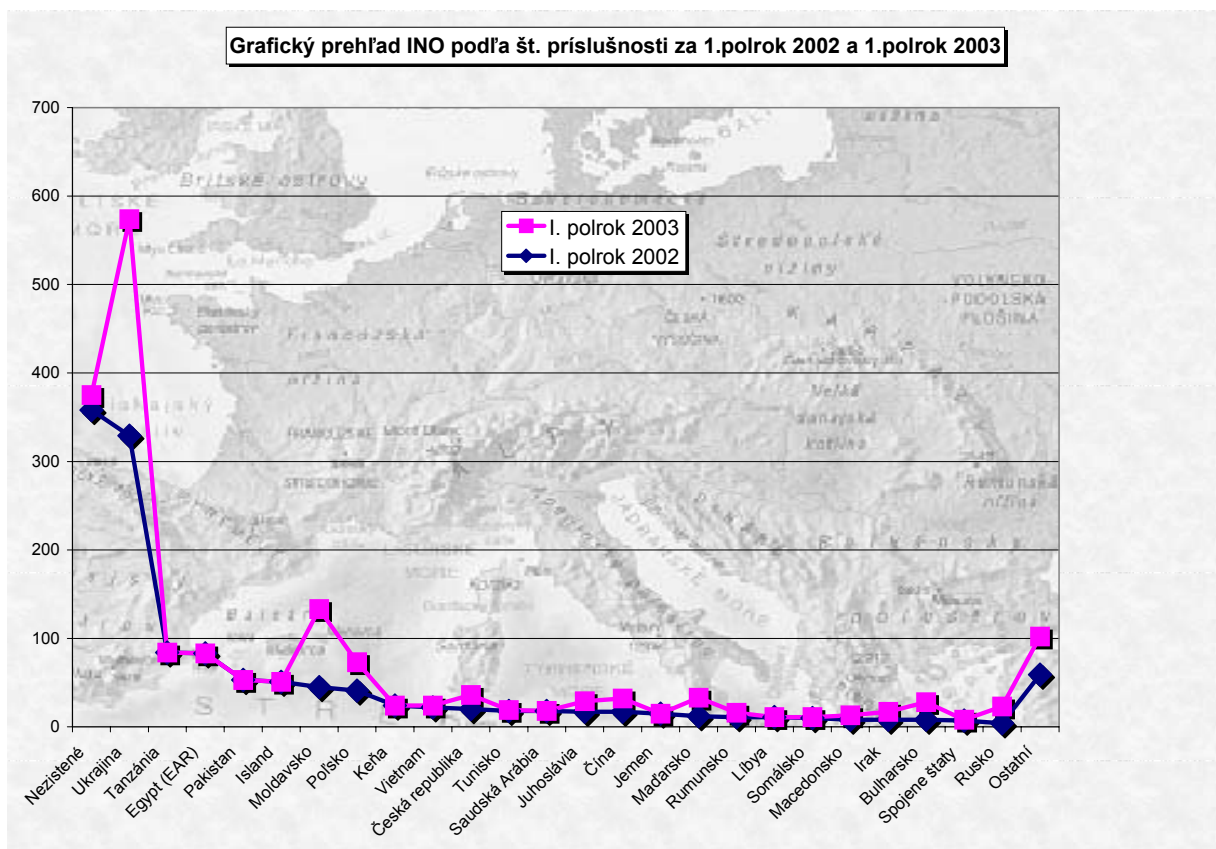


2.4. Evidencia nežiadúcich osôb (INO)

2.4.1. INO podľa štátnej príslušnosti

Štátna príslušnosť :	I. polrok 2002	I. polrok 2003
Nezistené *	358	17
Ukrajina	329	245
Tanzánia	84	0
Egypt (EAR)	83	0
Pakistan	53	0
Island	51	0
Moldavsko	45	88
Poľsko	41	32
Keňa	24	0
Vietnam	22	2
Česká republika	20	16
Tunisko	18	1
Saudská Arábia	18	0
Juhoslávia	17	12
Čína	17	15
Jemen	15	0
Maďarsko	12	21
Rumunsko	11	5
Líbya	11	0
Somálsko	10	1
Macedonsko	8	5
Irak	8	9
Bulharsko	8	20
Spojene štaty	7	1
Rusko	4	19
Ostatní	59	43
SPOLU:	1 333	552

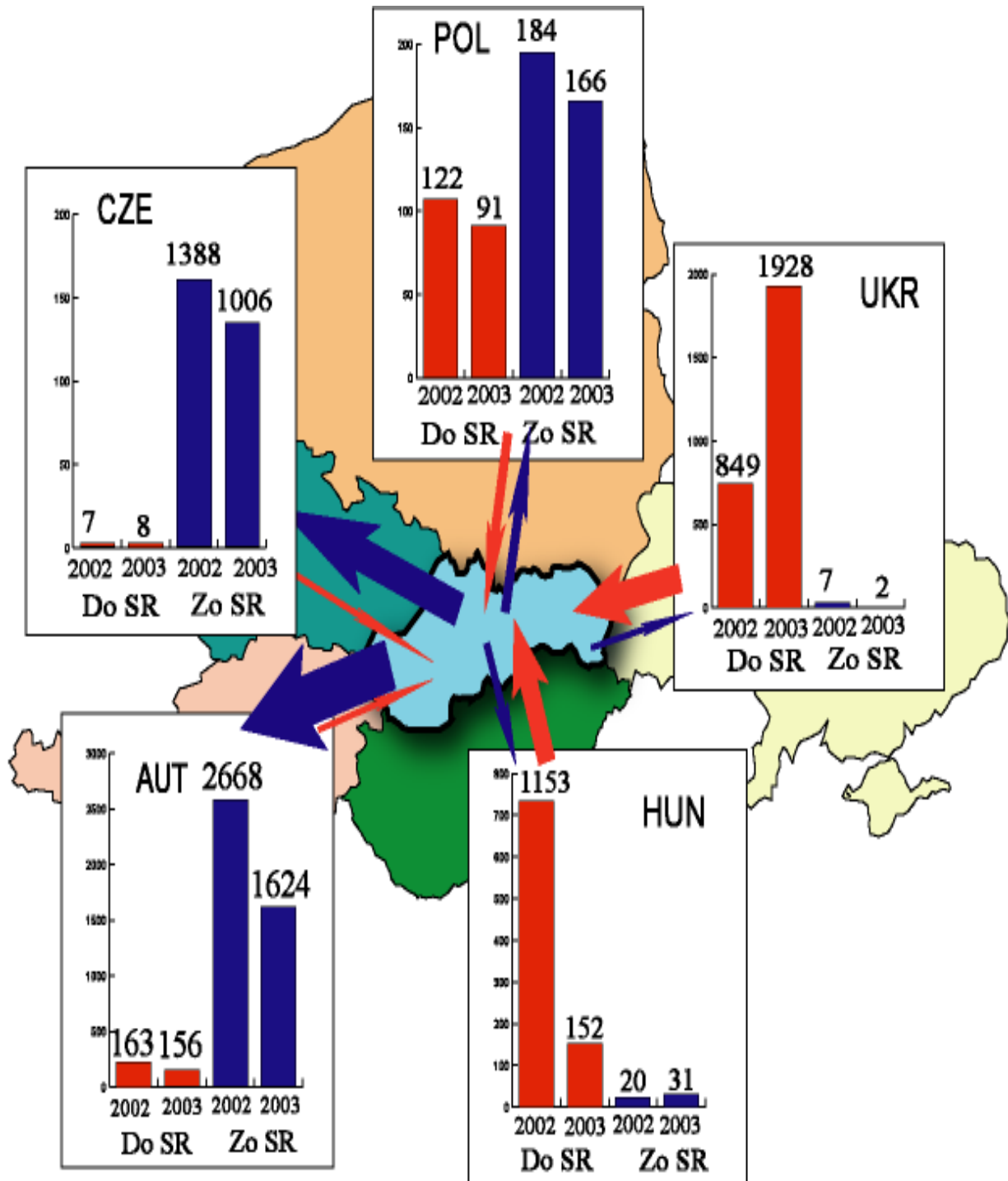
* osoby zaradené podľa rezolúcie BR OSN, u ktorých nebola uvedená štátna príslušnosť



2.4.2. Dôvody zaradenia do INO

	I. polrok 2002	I. polrok 2003
Neoprávnený vstup a pobyt na území SR	417	342
Neoprávnená zárobková činnosť	31	0
Porušenie verejného poriadku	74	154
Úmyselný trestný čin spáchaný na území SR	59	24
Ostatné	2	32
Rezolúcia Bezpečnostnej rady OSN č. 1333	446	0
Rezolúcia Bezpečnostnej rady OSN č. 1267	152	0
Rezolúcia Bezpečnostnej rady OSN č. 1343	152	0
SPOLU:	1333	552

2.5. Smery nelegálnych migrantov cez územie SR a ich počty za 1. polrok 2002 a 1. polrok 2003



Spracoval: por. Ing. Martin Borza, 2003 e-mail: borza@minv.sk

Z podkladov:

Vnútrotného odboru
Odboru cudzineckej polície
Odboru ochrany štátnej hranice
Národnej jednotky boja proti nelegálnej migrácii
Oddelenia cestovných dokladov
Oddelenia hranično – splnomocneneckej činnosti
Oddelenia systémov a informácií

Spoluautori:

Valéria Hubinová
Mária Kupková
Dana Dekanová
Andrea Buttková