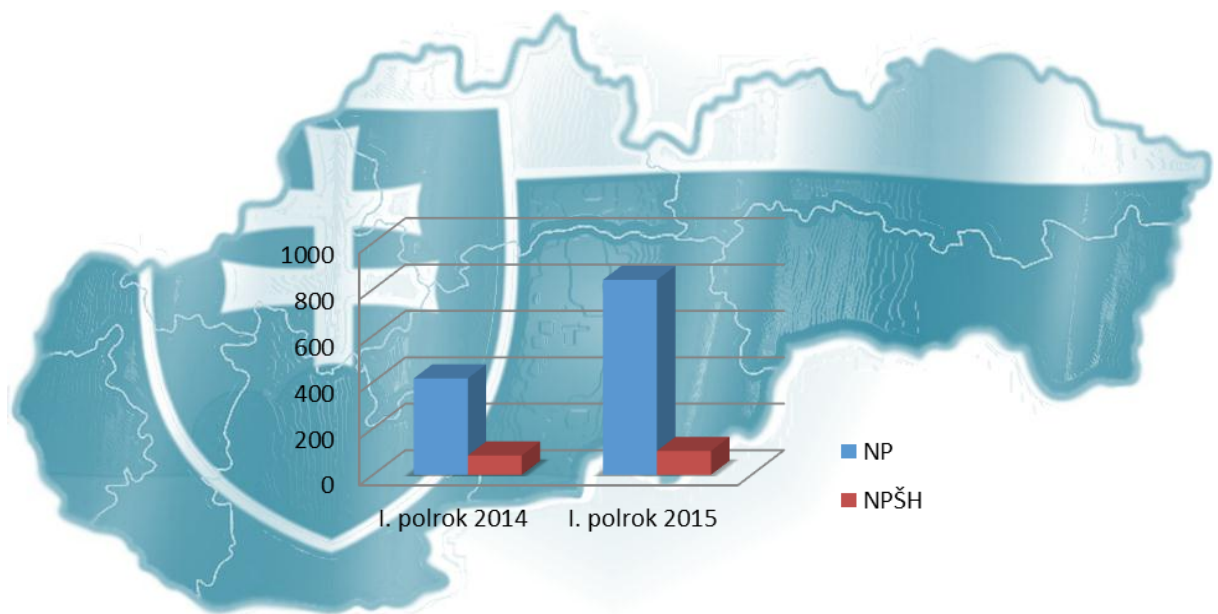


Prezídium Policajného zboru
Úrad hraničnej a cudzineckej polície

Štatistický prehľad legálnej a nelegálnej migrácie v Slovenskej republike



I. POLROK 2015

OBSAH

1	LEGÁLNA MIGRÁCIA	6
1.1	Legálna migrácia podľa štátnej hranice.....	6
1.2	Pobyty cudzincov na území SR.....	8
1.3	Víza	18
2	NELEGÁLNA MIGRÁCIA	23
2.1	Neoprávnené prekročenie štátnej hranice SR.....	27
2.2	Neoprávnený pobyt na území SR	33
2.3	Maloletí bez sprievodu zadržaní pri NPŠH a NP	52
2.4	Žiadosti o azyl.....	53
2.5	Falšovanie a pozmeňovanie cestovných, pobytových a iných dokumentov.....	58
2.6	Odopretie vstupu.....	62
2.7	Prevádzateľstvo a obchodovanie s ľuďmi.....	66
2.7.1	Realizácia organizovaných a zločineckých skupín	67
2.8	Návratová politika a prijaté osoby na územie SR	69
2.8.1	Readmisia	69
2.8.2	Dobrovoľné návraty.....	72
2.8.3	Dublinské transfery	73
2.8.4	Útvary policajného zaistenia pre cudzincov	76
2.8.5	Vydanie a výkon rozhodnutia o vyhostení	79
2.9	Neoprávnený prevoz cigariet na vonkajšej hranici.....	84
2.10	Pozitívne lustrácie v pátracích evidenciách.....	86

POUŽITÉ SKRATKY

AV – administratívne vyhostenie
CD – cestovný doklad
ES – Európske spoločenstvo
EÚ – Európska únia
GK SR – Generálny konzulát Slovenskej republiky
HP – hraničný priechod
IBO – evidencia blokováných osôb, dopravných prostriedkov a vecí na hraničných priechodoch
IDK – identifikačná karta
IOM – Medzinárodná organizácia pre migráciu
IS – informačný systém
MJ PZ – Mobilná jednotka PZ
MÚ MV SR – Migračný úrad MV SR
MV SR – Ministerstvo vnútra SR
MZVaEZ SR – Ministerstvo zahraničných vecí a európskych záležitostí SR
MZJ PZ – Mobilná zásahová jednotka PZ
NJBPNM – Národná jednotka boja proti nelegálnej migrácii
NPŠH – Neoprávnené prekročenie štátnej hranice
NP – Neoprávnený pobyt
NVIS – Národný vízový informačný systém
OA PZ – Oddelenie azylu PZ
OACD – Oddelenie analýzy cestovných dokladov
OCP PZ – Oddelenie cudzineckej polície PZ
OCP ÚHCP – Odbor cudzineckej polície ÚHCP
OHK PZ – Oddelenie hraničnej kontroly PZ
PATRDOC – pátranie po dokumentoch
PATROS – pátranie po osobách
PATRMV – pátranie po motorových vozidlách
PNP – povolenie na pobyt
PP – priechodová pečiatka
P PZ – Prezídium Policajného zboru
PZ – Policajný zbor
RHCP – Riaditeľstvo hraničnej a cudzineckej polície
SIS – Schengenský informačný systém
SR – Slovenská republika
SV – súdne vyhostenie
TZ – Trestný zákon
ÚHCP – Úrad hraničnej a cudzineckej polície
ÚPZC – Útvar policajného zaistenia pre cudzincov
VIS – Vízový informačný systém

DEFINÍCIE POUŽITÝCH POJMOV

a) vnútorné hranice - sú úseky štátnej hranice SR, ktoré sú spoločnými pozemnými hranicami medzi členskými štátmi Schengenského priestoru – tvoria ich úseky štátnej hranice SR s Rakúskom, Maďarskom, Českom, Poľskom a letiská pre vnútorné linky (lety výlučne na územia členských štátov alebo z ich území a bez pristátia na území tretej krajiny),

b) vonkajšie hranice - sú úseky štátnej hranice SR, ktoré sú spoločnou pozemnou hranicou s nečlenským štátom a letiská, ak nie sú vnútornými hranicami; tvorí ich **pozemná hranica** – štátna hranica SR s Ukrajinou a **letiská**,

c) neoprávnené prekročenie štátnej hranice – vonkajšia hranica (pozemná, letiská) – v tejto kategórii sú zahrnuté všetky konania cudzincov, ktorí neoprávnene prekročili, alebo sa pokúsili neoprávnene prekročiť hranicu SR bez ohľadu na smer prekročenia, pričom čas medzi ich zadržaním a prekročením hranice je menší ako 48 hodín a na území SR boli zadržaní hliadkou, ktorej úlohou je kontrola hraníc.

Do kategórie NPŠH sú zahrnuté aj prípady readmisie, keď cudzinci boli zadržaní mimo územia SR útvarom iného štátu a na územie SR boli vrátení na základe readmisnej dohody po neoprávnenom prekročení hranice zo SR,

d) neoprávnený pobyt na území SR - v tejto kategórii sú zahrnuté všetky konania cudzincov, ktorí sa na území SR zdržiavajú v rozpore so zákonom, osobitným predpisom alebo medzinárodnou zmluvou, bez ohľadu na skutočnosť, či vstúpili alebo sa zdržiavali na území SR oprávnene alebo neoprávnene, alebo ak takáto skutočnosť bola zistená počas hraničnej kontroly na výstupe z územia SR na vonkajšej hranici, okrem pokusu o NPŠH.

Členenie neoprávneného pobytu:

- vo vnútrozemí:

- **po legálnom vstupe do SR** - do tejto skupiny sú zaraďovaní cudzinci, ktorí boli zadržaní vo vnútrozemí z dôvodu neoprávneného pobytu na našom území, ktorí vstúpili (resp. mohli vstúpiť) na územie SR legálne, ale v čase zistenia sa nachádzali na našom území neoprávnene (prekročenie doby stanovenej vo víze, v povolení na pobyt, vykonávanie nelegálnej práce ...),
- **po nelegálnom vstupe do SR**- do tejto skupiny sú zaraďovaní cudzinci, ktorí boli zadržaní vo vnútrozemí z dôvodu neoprávneného pobytu na našom území, ktorých vstup na územie SR bol nelegálny,
- **po nezistenom vstupe do SR** - do tejto skupiny sú zaraďovaní cudzinci, ktorí boli zadržaní vo vnútrozemí z dôvodu neoprávneného pobytu na našom území, ale nebolo vierohodne preukázané, že ich vstup na územie SR bol buď legálny alebo nelegálny,
- **v priestore letiska** – do tejto skupiny sú zaraďovaní cudzinci zadržaní na letiskách z dôvodu neoprávneného pobytu,

- **na hraničnom priechode pri výstupe zo SR** v členení na pozemnú hranicu a letiská (mimoschengenské linky) – do tejto skupiny sú zaraďovaní cudzinci, ktorých neoprávnený pobyt na území SR bol zistený počas hraničnej kontroly na výstupe z územia SR do tretej krajiny,

- **po vrátení z iného členského štátu** – do tejto skupiny sú zaraďovaní cudzinci, ktorí boli zadržaní mimo územia SR útvarom iného štátu a na územie SR boli vrátení na základe Dublinského nariadenia alebo na základe readmisných dohôd a neboli predtým zadržaní na neoprávnenom pobyte,

e) odopretie vstupu štátnemu príslušníkovi tretej krajiny – sú tu zaraďovaní štátni príslušníci tretích krajín (okrem tých, ktorí sú rodinnými príslušníkmi občanov Únie), ktorým bol na hraničnom priechode formálne odopretý vstup na územie SR z dôvodov uvedených v článku 13 Kódexu schengenských hraníc,

f) zamietnutie vstupu občanovi Únie a rodinnému príslušníkovi občana Únie - sú tu zaraďovaní občania Únie a rodinní príslušníci občanov Únie, ktorým bol na hraničnom priechode zamietnutý vstup na územie SR podľa ustanovenia § 11 zákona č. 404/2011 Z. z. o pobyte cudzincov a o zmene a doplnení niektorých zákonov (ďalej len „zákon o pobyte cudzincov“),

g) občan EÚ je každý, kto nie je štátnym občanom SR a je štátnym občanom niektorého členského štátu (členským štátom sa rozumie členský štát EÚ, iný štát, ktorý je zmluvnou stranou Dohody o Európskom hospodárskom priestore a Švajčiarsko),

h) štátny príslušník tretej krajiny - je každá osoba, ktorá nie je štátnym občanom SR, ani občanom EÚ (štátnym príslušníkom tretej krajiny sa rozumie aj osoba bez štátnej príslušnosti),

i) nelegálny migrant - je osoba zadržaná za neoprávnené prekročenie štátnej hranice SR alebo neoprávnený pobyt na území SR,

j) readmisia týkajúca sa nelegálnej migrácie - je odovzdanie a prijatie osôb podľa readmisných dohôd, ak predtým došlo k neoprávnenému prekročeniu štátnej hranice SR alebo k neoprávnenému pobytu po nelegálnom vstupe takýmito osobami,

k) vízum – povolenie členského štátu schengenského priestoru (ďalej len „členský štát“), ktoré sa vyžaduje pre tranzit alebo vstup s cieľom predpokladaného pobytu v členskom štáte alebo v niekoľkých členských štátoch. Charakter víza sa určí v súlade s týmito pojmami:

- **schengenské vízum typu A (letiskové tranzitné vízum)** – vízum platné na tranzit cez medzinárodné tranzitné priestory jedného alebo viacerých letísk členských štátov,

- **schengenské vízum typu C (jednotné vízum, vízum s obmedzenou územnou platnosťou)** - povolenie udelené členským štátom na tranzit cez územie členských štátov alebo plánovaný pobyt na ich území v trvaní nie viac ako 90 dní v rámci akéhokoľvek 180-dňového obdobia a na tranzit cez medzinárodné tranzitné priestory letísk členských štátov,

- **národné vízum typu D (dlhodobé)** - povolenie udelené členským štátom, ktoré sa vyžaduje pre vstup s cieľom predpokladaného pobytu v tomto členskom štáte na obdobie dlhšie ako tri mesiace, najviac na jeden rok.

1 LEGÁLNA MIGRÁCIA

1.1 Legálna migrácia podľa štátnej hranice

Prehľad o počte osôb a dopravných prostriedkov, ktoré legálne prekročili vonkajšiu hranicu, podľa smeru pohybu za obdobie I. polroka rokov: 2014 a 2015

		I. polrok 2014		I. polrok 2015	
		zo SR	do SR	zo SR	do SR
POZEMNÁ HRANICA	Počet osôb podľa smeru pohybu spolu	403 575	440 415	418 031	450 558
	Z toho:				
	občania EÚ a občania SR	202 545	210 182	216 308	219 306
	štátni príslušníci tretích krajín	201 030	230 233	201 723	231 252
	Počet osôb spolu	843 990		868 589	
	Počet dopravných prostriedkov podľa smeru pohybu spolu	191 056	211 840	175 710	191 499
	Z toho:				
	osobné automobily	163 398	176 233	153 072	162 284
	autobusy	2 082	2 204	1 974	2 105
	nákladné automobily	21 970	29 784	17 100	23 547
osobné vlaky	724	724	724	724	
nákladné vlaky	2 882	2 895	2 840	2 839	
Počet dopravných prostriedkov spolu	402 896		367 209		
LETISKÁ	Počet osôb podľa smeru pohybu spolu	182 532	160 193	246 075	221 521
	Z toho:				
	občania EÚ a občania SR	173 357	151 935	238 018	213 783
	štátni príslušníci tretích krajín	9 175	8 258	8 057	7 738
	Počet osôb spolu	342 725		467 596	
Počet dopravných prostriedkov (lietadiel) podľa smeru pohybu spolu	1 751	1 733	2 120	2 122	
Počet dopravných prostriedkov (lietadiel) spolu	3 484		4 242		
Spolu počet osôb	1 186 715		1 336 185		
Spolu počet dopravných prostriedkov	406 380		371 451		

Poznámka:

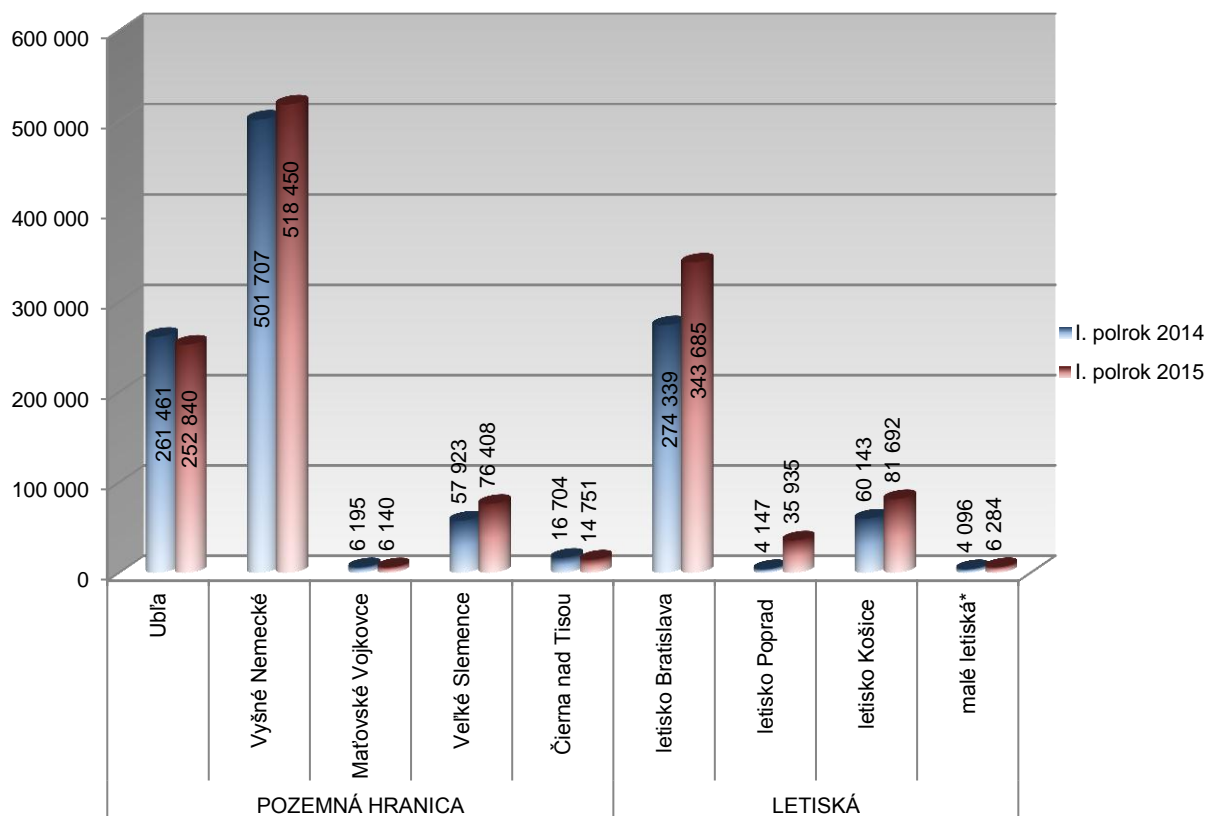
Pri letiskách sú do počtov zahrnuté len lietadlá a cestujúci na mimo-schengenských linkách.

Prehľad o počte osôb a dopravných prostriedkov, ktoré legálne prekročili vonkajšiu hranicu, podľa jednotlivých hraničných priechodov za obdobie I. polroka rokov: 2014 a 2015

		I. polrok 2014		I. polrok 2015	
		Osoby	Dopravné prostriedky	Osoby	Dopravné prostriedky
POZEMNÁ HRANICA	Ubl'a	261 461	117 668	252 840	106 308
	Vyšné Nemecké	501 707	278 003	518 450	253 774
	Maťovské Vojkovce	6 195	3 463	6 140	3 401
	Veľké Slemence	57 923	-	76 408	-
	Čierna nad Tisou	16 704	3 762	14 751	3 726
LETISKÁ	letisko Bratislava	274 339	2 811	343 685	3 109
	letisko Poprad	4 147	69	35 935	300
	letisko Košice	60 143	502	81 692	713
	malé letiská*	4 096	102	6 284	120
SPOLU		1 186 715	406 380	1 336 185	371 451

* malé letiská (letiská Piešťany, Sliach, Nitra, Žilina a Prievidza sú hraničné priechody na malých letiskách v zmysle Ú. v. EÚ C 134)

Prehľad o počte osôb, ktoré legálne prekročili vonkajšiu hranicu, podľa jednotlivých hraničných priechodov za obdobie I. polroka rokov: 2014 a 2015



1.2 Pobyty cudzincov na území SR

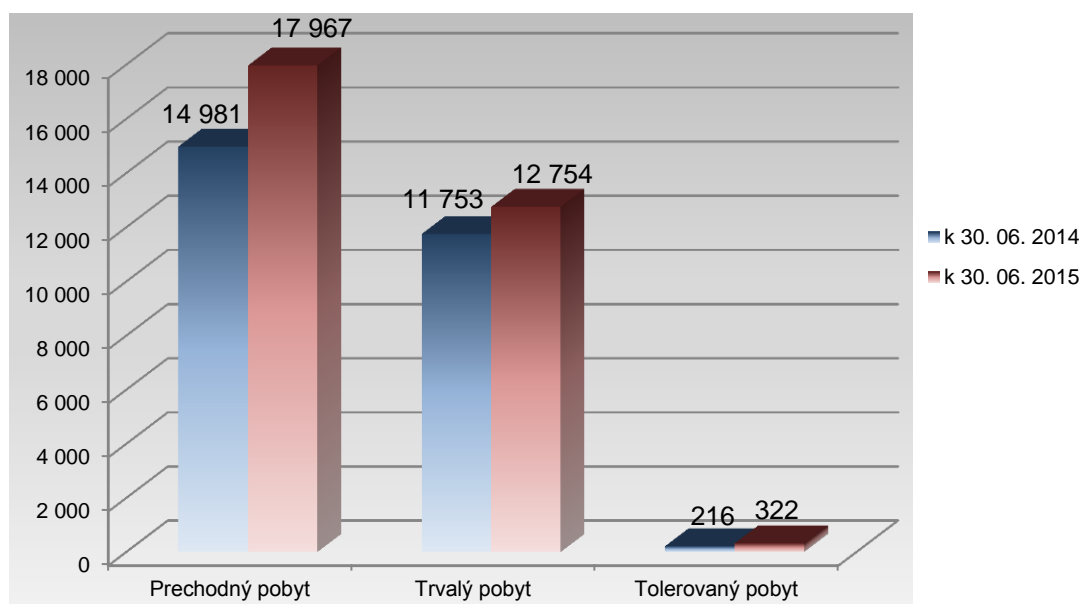
Počet platných pobytov pre cudzincov k 30. 06. 2014 a k 30. 06. 2015

Typ štátnej príslušnosti	k 30. 06. 2014	k 30. 06. 2015
Štátni príslušníci tretích krajín	26 950	31 043
Občania EÚ	46 833	48 379
SPOLU	73 783	79 422

Počet platných pobytov pre štátnych príslušníkov tretích krajín k 30. 06. 2014 a k 30. 06. 2015 podľa druhu pobytu

Druh pobytu	k 30. 06. 2014	k 30. 06. 2015
Prechodný pobyt	14 981	17 967
Trvalý pobyt	11 753	12 754
Tolerovaný pobyt	216	322
SPOLU	26 950	31 043

Počet platných pobytov pre štátnych príslušníkov tretích krajín k 30. 06. 2014 a k 30. 06. 2015 podľa druhu pobytu



Počet platných pobytov pre štátnych príslušníkov tretích krajín k 30. 06. 2015 - TOP 20

Štátna príslušnosť	k 30. 06. 2015			
	Počet pobytov spolu	Z toho:		
		Prechodný	Trvalý	Tolerovaný
Ukrajina	9 000	5 744	3 210	46
Srbsko	4 953	4 443	496	14
Rusko	3 188	1 532	1 647	9
Vietnam	2 244	582	1 625	37
Čína	2 071	767	1 302	2
Kórejská republika	1 547	1 108	439	-
Spojené štáty, USA	878	411	459	8
Macedónsko	751	325	417	9
Turecko	438	226	207	5
Irán	388	305	83	-
Izrael	304	240	63	1
Thajsko	268	171	97	-
Bielorusko	249	110	138	1
India	249	109	133	7
Afganistan	237	157	76	4
Sýria	220	131	88	1
Egypt	217	44	170	3
Kazachstan	170	110	60	-
Líbya	166	136	26	4
Brazília	163	65	98	-
ostatné štátne príslušnosti	3 342	1 251	1 920	171
SPOLU	31 043	17 967	12 754	322

Počet platných pobytov pre štátnych príslušníkov tretích krajín k 30. 06. 2014 - TOP 20

Štátna príslušnosť	k 30. 06. 2014			
	Počet pobytov spolu	Z toho:		
		Prechodný	Trvalý	Tolerovaný
Ukrajina	7 137	4 180	2 922	35
Srbsko	4 261	3 769	479	13
Rusko	2 745	1 258	1 479	8
Vietnam	2 105	516	1 547	42
Čína	1 957	760	1 195	2
Kórejská republika	1 556	1 140	416	-
Spojené štáty, USA	850	405	441	4
Macedónsko	678	286	384	8
Turecko	389	195	188	6
Izrael	275	214	61	-
India	256	134	111	11
Bielorusko	232	98	132	2
Irán	223	165	58	-
Thajsko	219	138	80	1
Sýria	206	119	85	2
Egypt	205	44	158	3
Afganistan	201	137	60	4
Líbya	186	159	24	3
Japonsko	151	93	58	-
Bosna a Hercegovina	146	44	98	4
ostatné štátne príslušnosti	2 972	1 127	1 777	68
SPOLU	26 950	14 981	11 753	216

Počet platných pobytov pre štátnych príslušníkov tretích krajín k 30. 06. 2014 a k 30. 06. 2015 podľa krajov a druhu pobytu

		k 30. 06. 2014	k 30. 06. 2015
Bratislavský kraj		10 789	13 288
Z toho:	Prechodný pobyt	6 800	8 713
	Trvalý pobyt	3 881	4 466
	Tolerovaný pobyt	108	109
Košický kraj		4 192	4 588
Z toho:	Prechodný pobyt	2 310	2 602
	Trvalý pobyt	1 874	1 969
	Tolerovaný pobyt	8	17
Prešovský kraj		2 524	2 754
Z toho:	Prechodný pobyt	1 129	1 229
	Trvalý pobyt	1 392	1 434
	Tolerovaný pobyt	3	91
Žilinský kraj		2 247	2 490
Z toho:	Prechodný pobyt	1 325	1 512
	Trvalý pobyt	910	965
	Tolerovaný pobyt	12	13
Nitriansky kraj		2 125	2 330
Z toho:	Prechodný pobyt	1 024	1 138
	Trvalý pobyt	1 095	1 183
	Tolerovaný pobyt	6	9
Trnavský kraj		2 064	2 250
Z toho:	Prechodný pobyt	993	1 139
	Trvalý pobyt	1 014	1 048
	Tolerovaný pobyt	57	63
Banskobystrický kraj		1 512	1 709
Z toho:	Prechodný pobyt	653	807
	Trvalý pobyt	845	894
	Tolerovaný pobyt	14	8
Trenčiansky kraj		1 497	1 634
Z toho:	Prechodný pobyt	747	827
	Trvalý pobyt	742	795
	Tolerovaný pobyt	8	12
Spolu		26 950	31 043
Z toho:	Prechodný pobyt	14 981	17 967
	Trvalý pobyt	11 753	12 754
	Tolerovaný pobyt	216	322

Počet platných pobytov pre občanov EÚ k 30. 06. 2015

Štátna príslušnosť	k 30. 06. 2015
	Počet pobytov
Česko	9 723
Maďarsko	7 435
Rumunsko	6 404
Poľsko	5 274
Nemecko	4 211
Taliansko	2 384
Rakúsko	2 230
Spojené kráľovstvo	1 761
Bulharsko	1 669
Francúzsko	1 314
Španielsko	840
Chorvátsko	752
Nórsko	661
Holandsko	513
Grécko	507
Belgicko	458
Portugalsko	363
Švédsko	285
Slovinsko	282
Švajčiarsko	228
Írsko	215
Dánsko	212
Lotyšsko	170
Litva	162
Fínsko	153
Island	63
Cyprus	43
Estónsko	37
Malta	20
Luxembursko	8
Lichtenštajnsko	2
SPOLU	48 379

Počet platných pobytov pre občanov EÚ k 30. 06. 2014

Štátna príslušnosť	k 30. 06. 2014
	Počet pobytov
Česko	9 543
Maďarsko	7 118
Rumunsko	6 079
Poľsko	5 209
Nemecko	4 184
Taliansko	2 218
Rakúsko	2 173
Spojené kráľovstvo	1 742
Bulharsko	1 645
Francúzsko	1 285
Španielsko	776
Chorvátsko	678
Nórsko	672
Holandsko	484
Grécko	447
Belgicko	455
Portugalsko	290
Švédsko	282
Slovinsko	256
Švajčiarsko	239
Írsko	202
Dánsko	226
Lotyšsko	173
Fínsko	149
Litva	144
Island	52
Cyprus	42
Estónsko	40
Malta	19
Luxembursko	9
Lichtenštajnsko	2
SPOLU	46 833

Počet platných pobytov pre štátnych príslušníkov tretích krajín podľa jednotlivých účelov pobytu k 30. 06. 2014 a k 30. 06. 2015

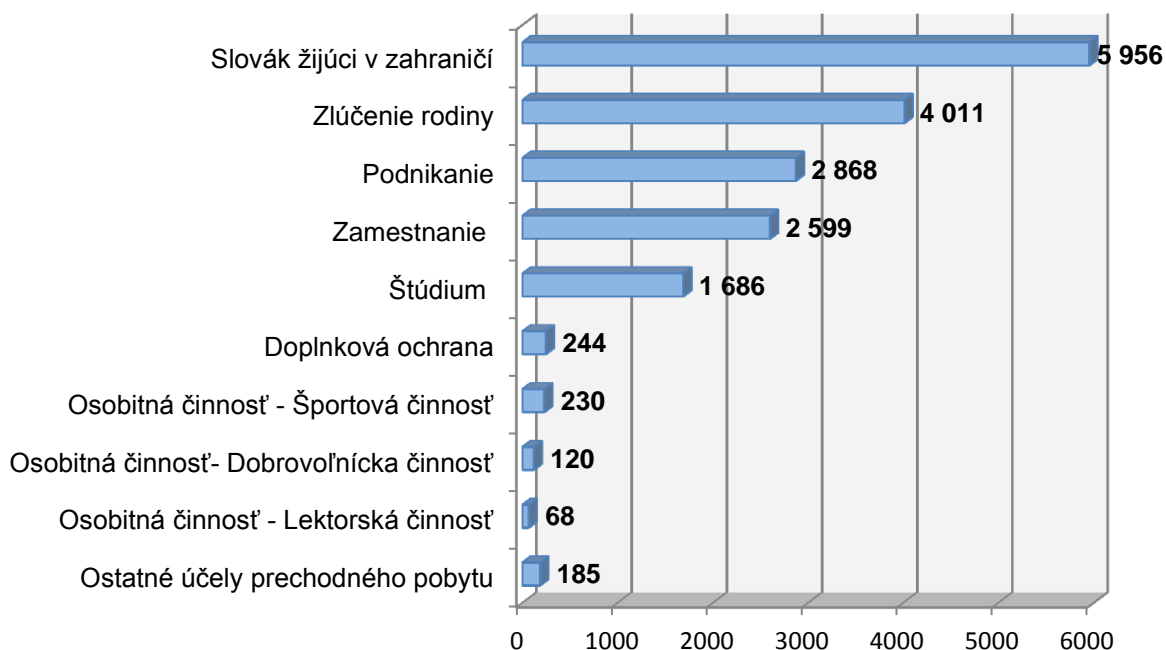
Prechodný pobyt		
Účel pobytu	k 30. 06.2014	k 30.06.2015
Slovák žijúci v zahraničí	5 375	5 956
Zlúčenie rodiny	3 039	4 011
Podnikanie	2 156	2 868
Zamestnanie	2 571	2 599
Štúdium	1 168	1 686
Doplnková ochrana	228	244
Osobitná činnosť - Športová činnosť	166	230
Osobitná činnosť- Dobrovoľnícka činnosť	96	120
Osobitná činnosť - Lektorská činnosť	37	68
Ostatné účely prechodného pobytu	145	185
SPOLU	14 981	17 967

Trvalý pobyt		
Účel pobytu	k 30. 06.2014	k 30.06.2015
Dlhodobý pobyt	3 618	4 387
Trvalý pobyt na neobmedzený čas	3 836	4 226
Trvalý pobyt na päť rokov	3 813	3 554
Rodinný príslušník občana EÚ	303	387
Azylant	151	157
Rodinný príslušník občana EÚ - trvalý	32	43
SPOLU	11 753	12 754

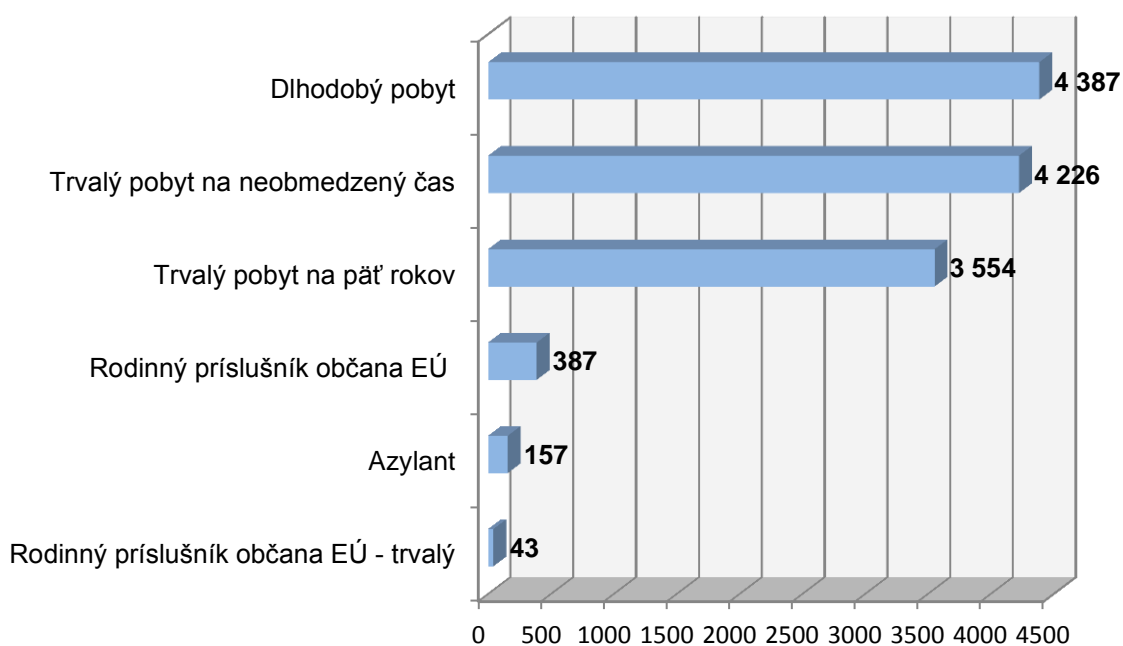
Tolerovaný pobyt		
Účel pobytu	k 30. 06.2014	k 30.06.2015
§ 58 ods. 4 písmeno c)	152	161
§ 58 ods.1 písmeno b)	41	131
§ 58 ods. 2 písmeno b)	16	20
§ 58 ods. 1 písmeno a)	2	5
§ 58 ods. 4 písmeno a)	4	4
§ 58 ods. 2 písmeno a)	1	1
SPOLU	216	322

Počet platných pobytov pre štátnych príslušníkov tretích krajín k 30. 06. 2015 podľa jednotlivých účelov pobytu

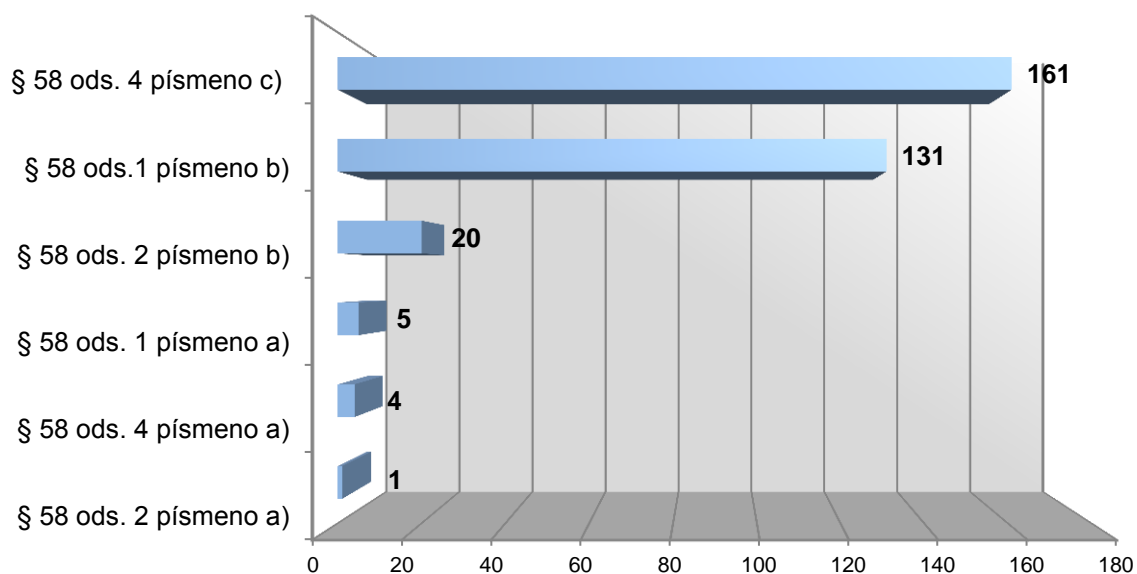
Prechodný pobyt - najčastejšie účely prechodného pobytu pre štátnych príslušníkov tretích krajín platné k 30. 06. 2015



Trvalý pobyt - trvalé pobyty pre štátnych príslušníkov tretích krajín platné k 30. 06. 2015



Tolerovaný pobyt - dôvody tolerovaného pobytu pre štátnych príslušníkov tretích krajín k 30. 06. 2015



Poznámka:

Dôvody tolerovaných pobytov podľa zákona o pobyte cudzincov:

§ 58 ods. 1 písmeno a) - ak je prekážka administratívneho vyhostenia podľa § 81,

§ 58 ods.1 písmeno b) - vycestovanie nie je možné a jeho zaistenie nie je účelné,

§ 58 ods. 2 písmeno a) - maloletá osoba nájdená na území SR,

§ 58 ods.2 písmeno b) - ak to vyžaduje rešpektovanie jeho súkromného a rodinného života a neohrozuje bezpečnosť štátu alebo verejný poriadok,

§ 58 ods. 4 písmeno a) - obdobie poskytovania ústavnej starostlivosti,

§ 58 ods. 4 písmeno c) - obdobie posudzovania žiadosti o udelenie tolerovaného pobytu, výkonu väzby alebo obdobie výkonu trestu odňatia slobody (neplatí ak sa štátny príslušník tretej krajiny oprávnené zdržiava na území SR).

Počet pobytov udelených cudzincom v období I. polroka rokov: 2014 a 2015

Typ štátnej príslušnosti	I. polrok 2014	I. polrok 2015
Štátni príslušníci tretích krajín	4 434	7 478
Občania EÚ	3 046	2 982
SPOLU	7 480	10 460

Poznámka:

Udeleným pobytom sa rozumie pobyt, ktorý bol v danom období udelený, obnovený alebo predĺžený.

Počet pobytov udelených štátnym príslušníkom tretích krajín v období I. polroka rokov: 2014 a 2015 podľa druhu pobytu

Druh pobytu	I. polrok 2014	I. polrok 2015
Prechodný pobyt	3 425	6 268
Trvalý pobyt	937	1 011
Tolerovaný pobyt	72	199
SPOLU	4 434	7 478

Počet pobytov udelených štátnym príslušníkom tretích krajín v I. polroku 2015 – TOP 15

Štátna príslušnosť	I. polrok 2015			
	Počet pobytov spolu	Z toho:		
		Prechodný	Trvalý	Tolerovaný
Ukrajina	2 855	2 550	291	14
Srbsko	1 305	1 255	39	11
Rusko	700	576	118	6
Kórejská republika	411	377	34	-
Čína	248	183	63	2
Vietnam	222	166	49	7
Irán	171	159	12	-
Spojené štáty, USA	166	130	28	8
Macedónsko	135	102	30	3
Turecko	129	106	23	-
Somálsko	105	2	2	101
Thajsko	71	64	7	-
India	64	43	18	3
Líbya	50	44	4	2
Sýria	47	41	5	1
ostatné štátne príslušnosti	799	470	288	41
SPOLU	7 478	6 268	1 011	199

Počet pobytov udelených štátnym príslušníkom tretích krajín v I. polroku 2014 – TOP 15

Štátna príslušnosť	I. polrok 2014			
	Počet pobytov spolu	Z toho:		
		Prechodný	Trvalý	Tolerovaný
Ukrajina	1 039	823	207	9
Rusko	559	467	88	4
Srbsko	472	438	30	4
Kórejská republika	451	385	66	-
Čína	263	205	57	1
Vietnam	241	151	86	4
Turecko	156	136	19	1
Spojené štáty, USA	128	94	31	3
Macedónsko	111	86	24	1
Irán	71	68	3	-
Thajsko	68	53	14	1
India	67	48	10	9
Sýria	48	38	9	1
Líbya	45	31	4	10
Mexiko	43	36	7	-
ostatné štátne príslušnosti	672	366	282	24
SPOLU	4 434	3 425	937	72

1.3 Víza

Žiadosti o udelenie víz a udelené víza podľa typu víz na Zastupiteľských úradoch SR podľa štátnej príslušnosti za obdobie I. polroka 2015 – TOP 20

I. polrok 2015								
Štátna príslušnosť	Spolu	Žiadosti o udelenie víz			Spolu	Udelené víza		
		Víza typu A	Víza typu C	Víza typu D		Víza typu A	Víza typu C	Víza typu D
Ukrajina	24 030	1	23 903	126	23 517	-	23 393	124
Rusko	5 583	-	5 537	46	5 534	-	5 490	44
Bielorusko	5 279	-	5 277	2	5 246	-	5 244	2
Čína	945	-	873	72	942	-	871	71
Turecko	609	-	575	34	605	-	570	35
Kuvajt	602	-	602	-	592	-	592	-
Egypt	511	-	500	11	390	-	380	10
Irán	401	-	359	42	323	-	283	40
Kazachstan	343	-	343	-	344	-	342	2
India	324	-	309	15	274	-	260	14
Irak	286	-	275	11	242	-	231	11
Keňa	198	-	197	1	189	-	188	1
Vietnam	181	-	113	68	146	-	84	62
Indonézia	149	-	149	-	136	-	136	-
Južná Afrika	137	-	137	-	134	-	134	-
Oblasti inde nešp. (Kosovo)	75	-	74	1	55	-	54	1
Uzbekistan	66	-	63	3	65	-	62	3
Arménsko	47	-	46	1	36	-	35	1
Thajsko	47	-	45	2	47	-	45	2
Filipíny	34	-	34	-	33	-	33	-
ostatné št. prísl.	504	-	391	113	453	-	352	101
SPOLU	40 351	1	39 802	548	39 303	0	38 779	524

Zdroj: NVIS MZVaEZ SR

Žiadosti o udelenie víz a udelené víza podľa typu víz na Zastupiteľských úradoch SR podľa štátnej príslušnosti za obdobie I. polroka 2014 – TOP 20

Štátna príslušnosť	I. polrok 2014							
	Spolu	Žiadosti o udelenie víz			Spolu	Udelené víza		
		Víza typu A	Víza typu C	Víza typu D		Víza typu A	Víza typu C	Víza typu D
Ukrajina	25 012	-	24 924	88	24 758	-	24 670	88
Bielorusko	12 054	-	12 044	10	11 851	-	11 841	10
Rusko	9 481	-	9 446	35	9 448	-	9 413	35
Irak	651	-	646	5	463	-	458	5
Turecko	602	-	539	63	604	-	541	63
Čína	578	-	537	41	579	-	538	41
Kuvajt	467	-	467	-	464	-	464	-
India	428	1	393	34	414	-	380	34
Egypt	387	-	378	9	345	-	336	9
Irán	304	-	296	8	192	-	184	8
Južná Afrika	293	-	292	1	279	-	278	1
Kazachstan	263	-	260	3	263	-	260	3
Keňa	174	-	174	-	166	-	166	-
Vietnam	157	-	106	51	125	-	83	42
Nigéria	145	-	144	1	115	-	114	1
Indonézia	111	-	109	2	111	-	109	2
Thajsko	92	-	90	2	91	-	89	2
Oblasti inde nešp. (Kosovo)	81	-	78	3	71	-	68	3
Afganistan	77	-	6	71	76	-	11	65
Somálsko	75	-	-	75	75	-	-	75
ostatné št. prísl.	471	-	421	50	421	-	373	48
SPOLU	51 903	1	51 350	552	50 911	0	50 376	535

Zdroj: NVIS MZVaEZ SR

Bezpečnostné preverky k žiadostiam o udelenie víza zaslané z MZVaEZ SR za obdobie I. polroka rokov: 2014 a 2015

Kalendárny mesiac	I. polrok 2014				I. polrok 2015			
	Spolu	Z toho stanovisko OCVO:			Spolu	Z toho stanovisko OCVO:		
		súhlasné	nesúhlasné	záväzné		súhlasné	nesúhlasné	záväzné
Január	7 187	7 178	8	1	4 710	4 705	5	-
Február	6 594	6 579	15	-	4 810	4 795	15	-
Marec	6 629	6 620	9	-	5 821	5 802	19	-
Apríl	9 096	9 085	11	-	7 428	7 422	6	-
Máj	8 306	8 284	22	-	7 253	7 244	9	-
Jún	15 761	15 741	20	-	11 342	11 332	10	-
SPOLU	53 573	53 487	85	1	41 364	41 300	64	0

Bezpečnostné preverky k žiadostiam o udelenie víza zaslané zo zastupiteľských úradov členských štátov EÚ za obdobie I. polroka rokov: 2014 a 2015

Kalendárny mesiac	I. polrok 2014			I. polrok 2015		
	Spolu	Z toho stanovisko OCVO:		Spolu	Z toho stanovisko OCVO:	
		súhlasné	nesúhlasné		súhlasné	nesúhlasné
Január	45 112	45 100	12	44 817	44 807	10
Február	51 719	51 709	10	51 263	51 244	19
Marec	55 912	55 902	10	56 457	56 445	12
Apríl	61 662	61 651	11	60 957	60 945	12
Máj	70 139	70 134	5	72 873	72 855	18
Jún	73 844	73 826	18	83 595	83 580	15
SPOLU	358 388	358 322	66	369 962	369 876	86

Nesúhlasné stanovisko oddelenia centrálného vízového orgánu k žiadosti o udelenie víza na základe zaradenia v Schengenskom informačnom systéme z dôvodu odopretia vstupu podľa štátnej príslušnosti za obdobie I. polroka 2015

Štátna príslušnosť	Spolu	Z toho:	
		MZVaEZ	VIS
Nigéria	35	1	34
Pakistan	14	-	14
Líbya	10	-	10
Ukrajina	10	10	-
Irak	6	1	5
Bangladéš	5	-	5
Egypt	5	-	5
Irán	5	1	4
Afganistan	2	-	2
Rusko	2	2	-
Čína	1	1	-
SPOLU	95	16	79

Poznámka:

MZVaEZ – žiadosti o udelenie víza zaslané z veľvyslanectiev a generálnych konzulátov SR

VIS – žiadosti o udelenie víza zaslané z iných členských štátov EÚ

Počet vykonaných bezpečnostných previerok k pozvaniam pre oddelenia cudzineckej polície PZ za obdobie I. polroka rokov: 2014 a 2015

Pozvania		I. polrok 2014	I. polrok 2015
Služobné		580	467
Súkromné		872	953
Spolu počet vykonaných preverení		1 452	1 420
Z toho:	Celkový počet overených pozvaní	1 265	1 281
	Celkový počet neoverených pozvaní	187	139

Počet vykonaných bezpečnostných previerok k pozvaniu pre oddelenia cudzineckej polície PZ podľa štátnej príslušnosti za obdobie I. polroka 2015 - TOP 10

Štátna príslušnosť	Spolu	Pozvania	
		Služobné	Súkromné
Ukrajina	342	21	321
India	180	150	30
Čína	165	92	73
Vietnam	92	23	69
Rusko	80	19	61
Egypt	60	19	41
Irán	40	11	29
Filipíny	30	4	26
Kuba	30	9	21
Azerbajdžan	26	21	5
ostatné štátne príslušnosti	375	98	277
SPOLU	1 420	467	953

Nesúhlasné stanovisko oddelenia centrálného vízového orgánu k pozvaniu na základe zaradenia v Schengenskom informačnom systéme z dôvodu odopretia vstupu podľa štátnej príslušnosti a typu pozvania za obdobie I. polroka 2015

Štátna príslušnosť	Spolu	Z toho zamietavé stanovisko OCVO k:	
		Súkromným pozvaniu	Služobným pozvaniu
Turecko	1	1	-
SPOLU	1	1	0

2 NELEGÁLNA MIGRÁCIA

Prehľad o nelegálnej migrácii na území SR za obdobie I. polroka rokov: 2014 a 2015

		I. polrok 2014			I. polrok 2015		
		Spolu	Z toho:		Spolu	Z toho:	
			do SR	zo SR		do SR	zo SR
NPŠH	vonkajšia pozemná hranica mimo HP	61	61	0	72	72	0
	vonkajšia pozemná hranica cez HP	22	21	1	30	29	1
	vonkajšia hranica na letiskách	0	0	0	1	1	0
	SPOLU	83	82	1	103	102	1
NP	vo vnútrozemí	272			546		
	na hraničnom priechode pri výstupe zo SR	123			224		
	po vrátení z iného členského štátu	20	---	---	70	---	---
	SPOLU	415			840		
SPOLU		498			943		

Prehľad o nelegálnej migrácii na území SR podľa zistenia a realizácie v pôsobnosti jednotlivých RHCP a iných útvarov za obdobie I. polroka 2015

	ZISTIL			REALIZOVAL		
	Spolu	NPŠH	NP	Spolu	NPŠH	NP
RHCP Bratislava	343	-	343	451	-	451
RHCP B. Bystrica	62	-	62	68	-	68
RHCP Prešov	54	1	53	97	1	96
RHCP Sobrance	327	102	225	327	102	225
Iné útvary*	157	-	157	0	-	-
SPOLU	943	103	840	943	103	840

Prehľad o nelegálnej migrácii na území SR podľa zistenia a realizácie v pôsobnosti jednotlivých RHCP a iných útvarov za obdobie I. polroka 2014

	ZISTIL			REALIZOVAL		
	Spolu	NPŠH	NP	Spolu	NPŠH	NP
RHCP Bratislava	103	-	103	154	-	154
RHCP B. Bystrica	42	-	42	44	-	44
RHCP Prešov	40	-	40	73	-	73
RHCP Sobrance	231	83	148	227	83	144
Iné útvary*	82	-	82	0	-	-
SPOLU	498	83	415	498	83	415

* napr. Colný kriminálny úrad, Poriadková polícia, Železničná polícia, Útvar iného štátu

Poznámka:

„Útvarom, ktorý zistil“ sa rozumie útvar, ktorý vykonal prvotnú kontrolu cudzinca na území SR, zistil porušenie právnych noriem cudzincom a odovzdal ho vecne a miestne príslušnému útvaru ÚHCP P PZ k ďalšej realizácii.

Nelegálna migrácia na území SR podľa štátnej príslušnosti za obdobie I. polroka 2015

Štátna príslušnosť	Nelegálna migrácia spolu	NPŠH			NP		
		pozemná hranica:		letiská	vo vnútrozemí	na HP pri výstupe zo SR	po vrátení z iného čl. štátu
		mimo HP	cez HP				
Ukrajina	344	2	29	1	87	220	5
Sýria	154	5	-	-	120	-	29
Oblasti inde nešp. (Kosovo)	111	-	-	-	98	-	13
Afganistan	57	25	-	-	30	-	2
Irak	43	10	-	-	21	-	12
Srbsko	22	-	-	-	22	-	-
Rusko	21	2	-	-	16	2	1
Izrael	16	-	-	-	16	-	-
Gruzínsko	13	10	1	-	2	-	-
Macedónsko	12	-	-	-	12	-	-
Vietnam	12	3	-	-	9	-	-
Somálsko	11	11	-	-	-	-	-
Bangladéš	8	3	-	-	5	-	-
Čína	8	-	-	-	8	-	-
Spojené štáty, USA	8	-	-	-	8	-	-
Sudán	7	-	-	-	6	-	1
Kuba	6	-	-	-	6	-	-
Turecko	6	1	-	-	5	-	-
India	5	-	-	-	5	-	-
Líbya	5	-	-	-	5	-	-
Alžírsko	4	-	-	-	4	-	-
Brazília	4	-	-	-	4	-	-
Kanada	4	-	-	-	4	-	-
Kórejská republika	4	-	-	-	4	-	-
Nigéria	4	-	-	-	4	-	-
Pakistan	4	-	-	-	4	-	-
Rumunsko	4	-	-	-	4	-	-
Arménsko	3	-	-	-	-	-	3
Bosna a Hercegovina	3	-	-	-	3	-	-
Bulharsko	3	-	-	-	3	-	-
Pobrežie Slonoviny	3	-	-	-	3	-	-
Bez štátnej prísl.	2	-	-	-	2	-	-
Egypt	2	-	-	-	2	-	-
Filipíny	2	-	-	-	2	-	-
Guinea	2	-	-	-	2	-	-
Irán	2	-	-	-	1	-	1
Moldavsko	2	-	-	-	2	-	-
Nemecko	2	-	-	-	2	-	-
Palestína	2	-	-	-	1	-	1
Argentína	1	-	-	-	1	-	-
Austrália	1	-	-	-	1	-	-
Bielorusko	1	-	-	-	-	1	-
Burkina	1	-	-	-	1	-	-
Gambia	1	-	-	-	1	-	-
Haiti	1	-	-	-	1	-	-



pokračovanie na nasledujúcej strane



pokračovanie z predchádzajúcej strany (I. polrok 2015)

Štátna príslušnosť	Nelegálna migrácia spolu	NPSH			NP		
		pozemná hranica:		letiská	vo vnútrozemí	na HP pri výstupe zo SR	po vrátení z iného čl. štátu
		mimo HP	cez HP				
Kamerun	1	-	-	-	1	-	-
Libanon	1	-	-	-	1	-	-
Libéria	1	-	-	-	1	-	-
Mexiko	1	-	-	-	1	-	-
Nepál	1	-	-	-	1	-	-
Poľsko	1	-	-	-	1	-	-
Rakúsko	1	-	-	-	1	-	-
Saudská Arábia	1	-	-	-	1	-	-
Turkménsko	1	-	-	-	-	1	-
Tunisko	1	-	-	-	1	-	-
Uganda	1	-	-	-	-	-	1
Uzbekistan	1	-	-	-	-	-	1
SPOLU	943	72	30	1	546	224	70

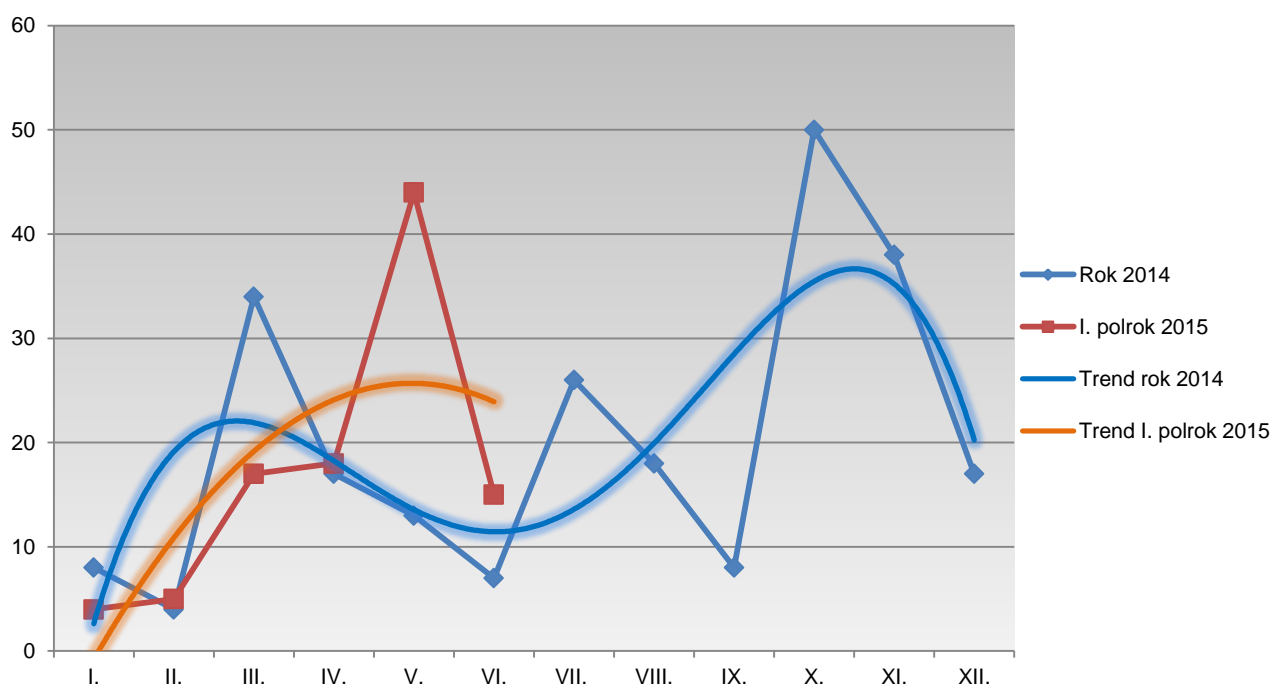
Nelegálna migrácia na území SR podľa štátnej príslušnosti za obdobie I. polroka 2014

Štátna príslušnosť	Nelegálna migrácia spolu	NPŠH			NP		
		pozemná hranica:		letiská	vo vnútrozemí	na HP pri výstupe zo SR	po vrátení z iného čl. štátu
		mimo HP	cez HP				
Ukrajina	202	6	18	-	58	117	3
Afganistan	53	29	-	-	24	-	-
Sýria	29	-	-	-	27	-	2
Srbsko	18	-	-	-	17	-	1
Vietnam	16	2	-	-	14	-	-
Líbya	15	-	-	-	15	-	-
Rusko	15	1	-	-	10	3	1
Čína	13	-	-	-	13	-	-
Spojené štáty, USA	11	-	-	-	11	-	-
Somálsko	10	10	-	-	-	-	-
Macedónsko	9	-	-	-	8	-	1
Kórejská republika	7	-	-	-	7	-	-
Bosna a Hercegovina	6	-	-	-	5	-	1
Pakistan	6	-	-	-	5	-	1
Brazília	5	-	-	-	5	-	-
Gambia	5	-	-	-	4	1	-
Irak	5	-	-	-	1	-	4
Eritrea	4	3	-	-	-	-	1
Kanada	4	-	-	-	3	-	1
Maďarsko	4	-	-	-	4	-	-
Moldavsko	4	-	-	-	4	-	-
Nigéria	4	-	-	-	4	-	-
Oblasti inde nešp. (Kosovo)	4	-	-	-	4	-	-
Albánsko	3	-	-	-	2	1	-
Kuba	3	-	-	-	3	-	-
Konžská demokr. rep.	3	1	2	-	-	-	-
Mexiko	3	-	-	-	3	-	-
Alžírsko	2	-	-	-	2	-	-
Angola	2	1	-	-	1	-	-
Bangladéš	2	2	-	-	-	-	-
Bez štátnej príslušnosti	2	-	-	-	1	-	1
Gruzínsko	2	2	-	-	-	-	-
India	2	-	-	-	2	-	-
Izrael	2	-	-	-	2	-	-
Palestína	2	2	-	-	-	-	-
Saudská Arábia	2	-	-	-	2	-	-
Sudán	2	2	-	-	-	-	-
Turecko	2	-	-	-	1	-	1
Austrália	1	-	-	-	1	-	-
Benin	1	-	1	-	-	-	-
Bielorusko	1	-	-	-	-	1	-
Čierna Hora	1	-	-	-	1	-	-
Čile	1	-	-	-	1	-	-
Irán	1	-	-	-	-	-	1
Japonsko	1	-	-	-	1	-	-
Namíbia	1	-	-	-	-	-	1
Niger	1	-	-	-	1	-	-
Pobrežie Slonoviny	1	-	-	-	1	-	-
Rumunsko	1	-	1	-	-	-	-
Senegal	1	-	-	-	1	-	-
Stredoafriická republika	1	-	-	-	1	-	-
Taliansko	1	-	-	-	1	-	-
Thajsko	1	-	-	-	1	-	-
SPOLU	498	61	22	0	272	123	20

2.1 Neoprávnené prekročenie štátnej hranice SR

Prehľad o neoprávnenom prekročení štátnej hranice SR za obdobie jednotlivých mesiacov rokov: 2014 a 2015

	Spolu	I.	II.	III.	IV.	V.	VI.	VII.	VIII.	IX.	X.	XI.	XII.
2014	240	8	4	34	17	13	7	26	18	8	50	38	17
2015	103	4	5	17	18	44	15	-	-	-	-	-	-



NPŠH podľa miesta a smeru prekročenia za obdobie I. polroka 2015

Štátna príslušnosť	NPŠH			Z toho:					
				Pozemná hranica mimo HP		Pozemná hranica cez HP		Letiská (mimo-scheng. linky)	
	Spolu	Z toho:		do SR	zo SR	do SR	zo SR	do SR	zo SR
do SR		zo SR							
Ukrajina	32	31	1	2	-	28	1	1	-
Afganistan	25	25	-	25	-	-	-	-	-
Gruzínsko	11	11	-	10	-	1	-	-	-
Somálsko	11	11	-	11	-	-	-	-	-
Irak	10	10	-	10	-	-	-	-	-
Sýria	5	5	-	5	-	-	-	-	-
Bangladéš	3	3	-	3	-	-	-	-	-
Vietnam	3	3	-	3	-	-	-	-	-
Rusko	2	2	-	2	-	-	-	-	-
Turecko	1	1	-	1	-	-	-	-	-
SPOLU	103	102	1	72	0	29	1	1	0

NPŠH podľa miesta a smeru prekročenia za obdobie I. polroka 2014

Štátna príslušnosť	NPŠH			Z toho:					
				Pozemná hranica mimo HP		Pozemná hranica cez HP		Letiská (mimo-scheng. linky)	
	Spolu	Z toho:		do SR	zo SR	do SR	zo SR	do SR	zo SR
do SR		zo SR							
Afganistan	29	29	-	29	-	-	-	-	-
Ukrajina	24	24	-	6	-	18	-	-	-
Somálsko	10	10	-	10	-	-	-	-	-
Eritrea	3	3	-	3	-	-	-	-	-
Konžská demokratická rep.	3	3	-	1	-	2	-	-	-
Bangladéš	2	2	-	2	-	-	-	-	-
Gruzínsko	2	2	-	2	-	-	-	-	-
Palestína	2	2	-	2	-	-	-	-	-
Sudán	2	2	-	2	-	-	-	-	-
Vietnam	2	2	-	2	-	-	-	-	-
Angola	1	1	-	1	-	-	-	-	-
Benin	1	1	-	-	-	1	-	-	-
Rumunsko	1	-	1	-	-	-	1	-	-
Rusko	1	1	-	1	-	-	-	-	-
SPOLU	83	82	1	61	0	21	1	0	0

NPŠH podľa miesta a spôsobu prekročenia za obdobie I. polroka 2015

			Počet migrantov
POZEMNÁ HRANICA	mimo HP	pešo bez vlastného cestovného dokladu	67
		pešo s vlastným cestovným dokladom	5
		Spolu	72
	cez HP	falošný/pozmenený cestovný doklad	29
		falošné/pozmenené vízum, povolenie na pobyt	-
		vyhnutie sa hraničnej kontrole	-
		je osobou, na ktorú bolo vydané upozornenie na účely odopretia vstupu vo vnútroštátnej evidencii	1
		žiadateľ o azyl na hraničnom priechode pri vstupe na územie SR s vlastným cestovným dokladom	-
		Spolu	30
LETISKÁ	cudzí cestovný doklad, resp. cestovný doklad získaný podvodom		-
	falošný/pozmenený cestovný doklad		1
	falošné/pozmenené vízum, povolenie na pobyt		-
	Spolu		1
SPOLU			103

NPŠH podľa miesta a spôsobu prekročenia za obdobie I. polroka 2014

			Počet migrantov
POZEMNÁ HRANICA	mimo HP	pešo bez vlastného cestovného dokladu	58
		pešo s vlastným cestovným dokladom	3
		Spolu	61
	cez HP	falošný/pozmenený cestovný doklad	18
		falošné/pozmenené vízum, povolenie na pobyt	2
		vyhnutie sa hraničnej kontrole	1
		je osobou, na ktorú bolo vydané upozornenie na účely odopretia vstupu vo vnútroštátnej evidencii	1
		Spolu	22
		LETISKÁ	falošný/pozmenený cestovný doklad
falošné/pozmenené vízum, povolenie na pobyt			-
Spolu			0
SPOLU			83

NPŠH na pozemnej hranici mimo HP podľa realizácie jednotlivými útvarmi za obdobie I. polroka 2015

Štátna príslušnosť	Spolu	OHK PZ									
		Zboj	Topoľa	Ulič	Ubľa	Podhorod'	Petrovce	Vyšné Nemecké	Maťovské Vojkovce	Veľké Slemence	Čierna nad Tisou
Afganistan	25	3	-	-	7	15	-	-	-	-	-
Somálsko	11	5	-	-	-	6	-	-	-	-	-
Gruzínsko	10	-	-	-	4	-	3	3	-	-	-
Irak	10	-	-	-	-	1	-	9	-	-	-
Sýria	5	-	-	-	1	2	-	2	-	-	-
Bangladéš	3	-	-	3	-	-	-	-	-	-	-
Vietnam	3	-	-	-	3	-	-	-	-	-	-
Rusko	2	-	-	-	1	-	-	1	-	-	-
Ukrajina	2	-	-	1	1	-	-	-	-	-	-
Turecko	1	-	-	-	-	-	-	1	-	-	-
SPOLU	72	8	0	4	17	24	3	16	0	0	0

NPŠH na pozemnej hranici mimo HP podľa realizácie jednotlivými útvarmi za obdobie I. polroka 2014

Štátna príslušnosť	Spolu	OHK PZ									
		Zboj	Topoľa	Ulič	Ubľa	Podhorod'	Petrovce	Vyšné Nemecké	Maťovské Vojkovce	Veľké Slemence	Čierna nad Tisou
Afganistan	29	2	-	1	3	21	-	2	-	-	-
Somálsko	10	-	-	-	-	4	-	1	-	5	-
Ukrajina	6	-	-	-	2	3	1	-	-	-	-
Eritrea	3	-	-	-	3	-	-	-	-	-	-
Bangladéš	2	1	-	-	-	1	-	-	-	-	-
Gruzínsko	2	-	-	-	2	-	-	-	-	-	-
Palestína	2	-	-	-	1	-	-	-	1	-	-
Sudán	2	-	-	-	-	2	-	-	-	-	-
Vietnam	2	-	-	-	-	-	-	2	-	-	-
Angola	1	-	-	1	-	-	-	-	-	-	-
Konžská demokr. rep.	1	-	-	1	-	-	-	-	-	-	-
Rusko	1	-	-	-	-	-	-	-	-	1	-
SPOLU	61	3	0	3	11	31	1	5	1	6	0

NPŠH cez HP podľa jednotlivých OHK PZ za obdobie I. polroka 2015

Štátna príslušnosť	Spolu	OHK PZ								
		Ubl'a	Vyšné Nemecké	Maťovské Vojkovce	Veľké Slemence	Čierna nad Tisou	letisko Bratislava	letisko Poprad	letisko Košice	malé letiská
Ukrajina	30	1	28	-	-	-	-	-	1	-
Gruzínsko	1	-	1	-	-	-	-	-	-	-
SPOLU	31	1	29	0	0	0	0	0	1	0

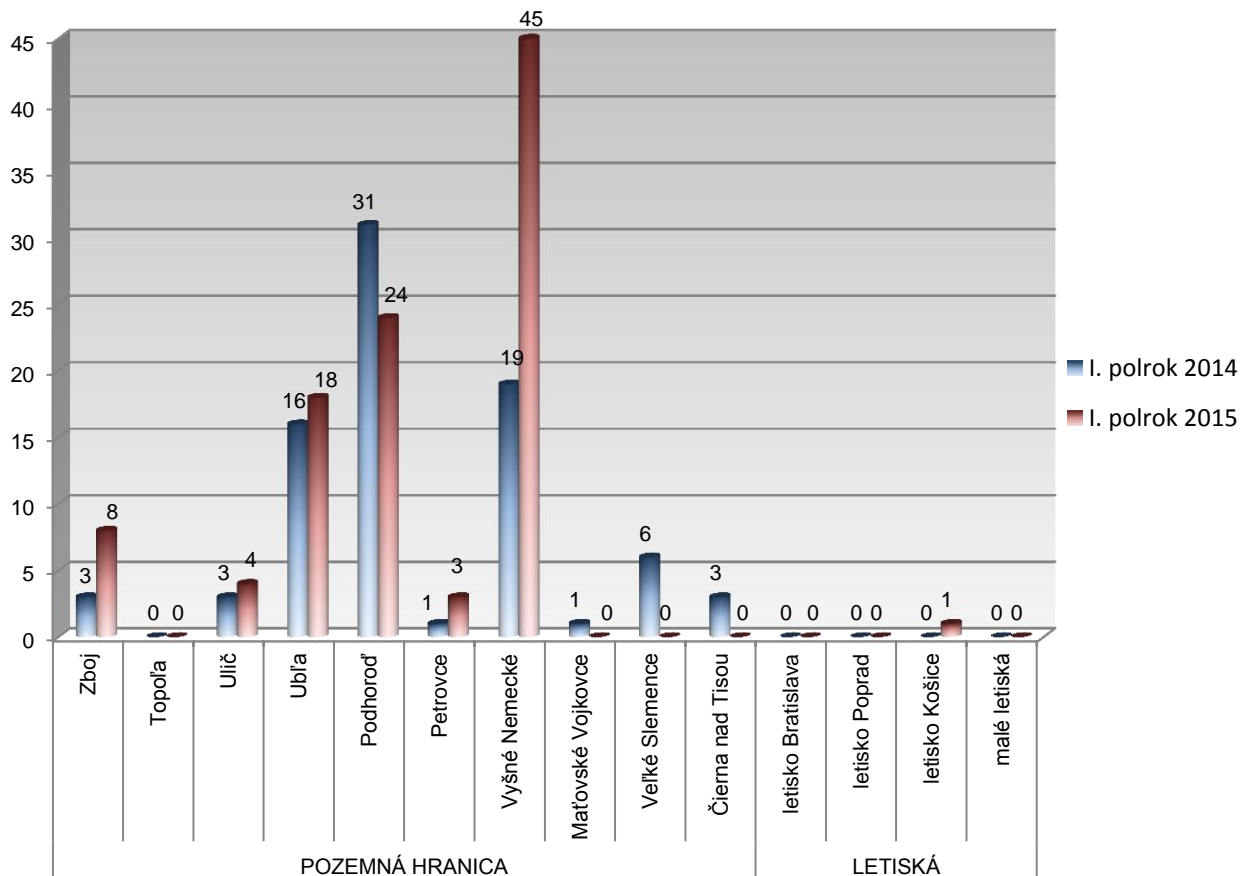
NPŠH cez HP podľa jednotlivých OHK PZ za obdobie I. polroka 2014

Štátna príslušnosť	Spolu	OHK PZ								
		Ubl'a	Vyšné Nemecké	Maťovské Vojkovce	Veľké Slemence	Čierna nad Tisou	letisko Bratislava	letisko Poprad	letisko Košice	malé letiská
Ukrajina	18	4	13	-	-	1	-	-	-	-
Konžská demokr. rep.	2	-	-	-	-	2	-	-	-	-
Benin	1	1	-	-	-	-	-	-	-	-
Rumunsko	1	-	1	-	-	-	-	-	-	-
SPOLU	22	5	14	0	0	3	0	0	0	0

Prehľad o NPŠH podľa realizácie jednotlivými útvarmi za obdobie I. polroka rokov: 2014 a 2015

Útvary	I. polrok 2014	I. polrok 2015
OHK PZ Zboj	3	8
OHK PZ Topoľa	-	-
OHK PZ Ulič	3	4
OHK PZ Ubľa	16	18
OHK PZ Podhorod'	31	24
OHK PZ Petrovce	1	3
OHK PZ Vyšné Nemecké	19	45
OHK PZ Maťovské Vojkovce	1	-
OHK PZ Veľké Slemence	6	-
OHK PZ Čierna nad Tisou	3	-
OHK PZ Bratislava Ružinov - letisko	-	-
OHK PZ Poprad - letisko	-	-
OHK PZ Košice - letisko	-	1
malé letiská	-	-
SPOLU	83	103

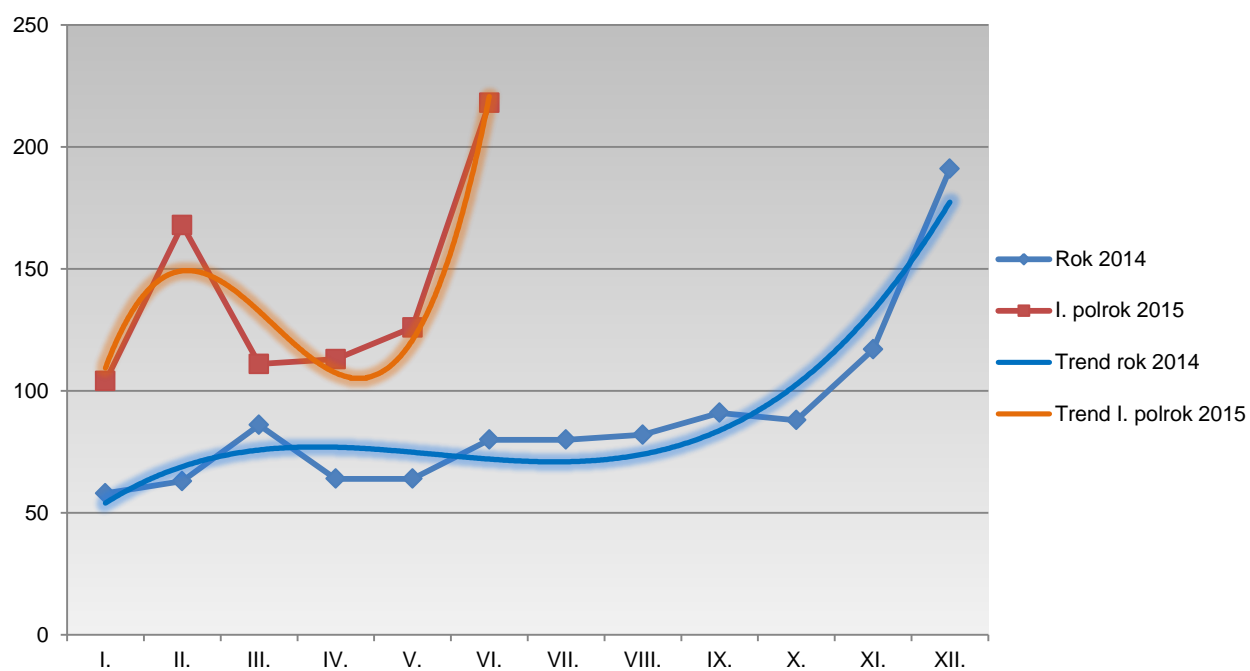
Prehľad o NPŠH podľa realizácie jednotlivými útvarmi za obdobie I. polroka rokov: 2014 a 2015



2.2 Neoprávnený pobyt na území SR

Prehľad o neoprávnenom pobyte na území SR za obdobie jednotlivých mesiacov rokov: 2014 a 2015

	Spolu	I.	II.	III.	IV.	V.	VI.	VII.	VIII.	IX.	X.	XI.	XII.
2014	1 064	58	63	86	64	64	80	80	82	91	88	117	191
2015	840	104	168	111	113	126	218	-	-	-	-	-	-



NP podľa štátnej príslušnosti, miesta zistenia a predchádzajúceho vstupu do SR za obdobie I. polroka 2015

Štátna príslušnosť	NP spolu	vo vnútrozemí				na HP pri výstupe zo SR		po vrátení z iného čl. štátu
		legálny vstup	nelegálny vstup	nezistený vstup	v priestore letiska	na pozemnej hranici	na letiskách	
Ukrajina	312	50	37	-	-	218	2	5
Sýria	149	2	118	-	-	-	-	29
Oblasti inde nešp. (Kosovo)	111	-	98	-	-	-	-	13
Irak	33	-	21	-	-	-	-	12
Afganistan	32	-	30	-	-	-	-	2
Srbsko	22	14	8	-	-	-	-	-
Rusko	19	8	7	1	-	2	-	1
Izrael	16	16	-	-	-	-	-	-
Macedónsko	12	10	2	-	-	-	-	-
Vietnam	9	9	-	-	-	-	-	-
Čína	8	4	4	-	-	-	-	-
Spojené štáty, USA	8	7	1	-	-	-	-	-
Sudán	7	-	6	-	-	-	-	1
Kuba	6	1	5	-	-	-	-	-
Bangladéš	5	-	5	-	-	-	-	-
India	5	1	4	-	-	-	-	-
Líbya	5	5	-	-	-	-	-	-
Turecko	5	5	-	-	-	-	-	-
Alžírsko	4	1	3	-	-	-	-	-
Brazília	4	4	-	-	-	-	-	-
Kanada	4	2	2	-	-	-	-	-
Kórejská republika	4	4	-	-	-	-	-	-
Nigéria	4	1	3	-	-	-	-	-
Pakistan	4	-	4	-	-	-	-	-
Rumunsko	4	4	-	-	-	-	-	-
Arménsko	3	-	-	-	-	-	-	3
Bosna a Hercegovina	3	2	1	-	-	-	-	-
Bulharsko	3	3	-	-	-	-	-	-
Pobrežie Slonoviny	3	-	3	-	-	-	-	-
Bez štátnej prísl.	2	2	-	-	-	-	-	-
Egypt	2	-	2	-	-	-	-	-
Filipíny	2	1	1	-	-	-	-	-
Gruzínsko	2	-	2	-	-	-	-	-
Guinea	2	-	2	-	-	-	-	-
Irán	2	-	1	-	-	-	-	1
Moldavsko	2	-	2	-	-	-	-	-
Nemecko	2	2	-	-	-	-	-	-
Palestína	2	-	1	-	-	-	-	1
Argentína	1	-	1	-	-	-	-	-
Austrália	1	1	-	-	-	-	-	-
Burkina	1	-	1	-	-	-	-	-
Bielorusko	1	-	-	-	-	1	-	-
Gambia	1	-	1	-	-	-	-	-



pokračovanie na nasledujúcej strane



pokračovanie z predchádzajúcej strany (I. polrok 2015)

Štátna príslušnosť	NP spolu	vo vnútrozemí				na HP pri výstupe zo SR		po vrátení z iného čl. štátu
		legálny vstup	nelegálny vstup	nezistený vstup	v priestore letiska	na pozemnej hranici	na letiskách	
Haiti	1	-	1	-	-	-	-	-
Kamerun	1	-	1	-	-	-	-	-
Libanon	1	-	1	-	-	-	-	-
Libéria	1	1	-	-	-	-	-	-
Mexiko	1	1	-	-	-	-	-	-
Nepál	1	-	1	-	-	-	-	-
Poľsko	1	1	-	-	-	-	-	-
Rakúsko	1	1	-	-	-	-	-	-
Saudská Arábia	1	1	-	-	-	-	-	-
Turkménsko	1	-	-	-	-	1	-	-
Tunisko	1	-	1	-	-	-	-	-
Uganda	1	-	-	-	-	-	-	1
Uzbekistan	1	-	-	-	-	-	-	1
SPOLU	840	164	381	1	0	222	2	70

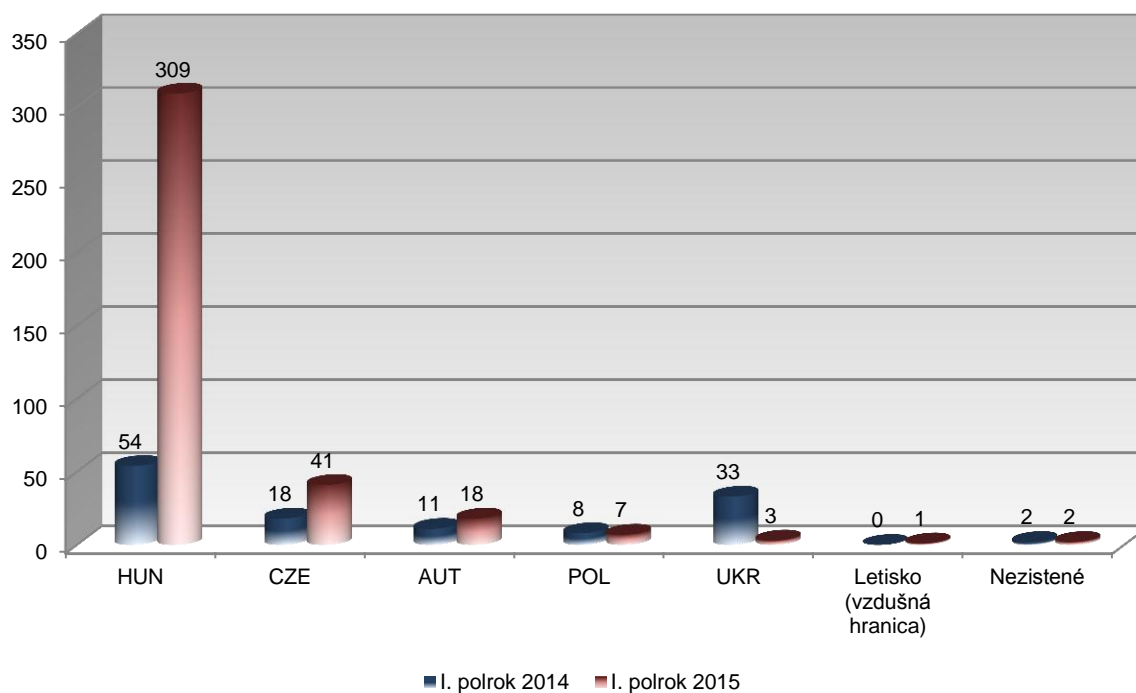
NP podľa štátnej príslušnosti, miesta zistenia a predchádzajúceho vstupu do SR za obdobie I. polroka 2014

Štátna príslušnosť	NP spolu	vo vnútrozemí				na HP pri výstupe zo SR		po vrátení z iného čl. štátu
		legálny vstup	nelegálny vstup	nezistený vstup	v priestore letiska	na pozemnej hranici	na letiskách	
Ukrajina	178	33	25	-	-	116	1	3
Sýria	29	2	25	-	-	-	-	2
Afganistan	24	-	24	-	-	-	-	-
Srbsko	18	16	1	-	-	-	-	1
Líbya	15	15	-	-	-	-	-	-
Rusko	14	7	3	-	-	3	-	1
Vietnam	14	5	9	-	-	-	-	-
Čína	13	12	1	-	-	-	-	-
Spojené štáty, USA	11	8	3	-	-	-	-	-
Macedónsko	9	3	5	-	-	-	-	1
Kórejská republika	7	3	4	-	-	-	-	-
Bosna a Hercegovina	6	2	3	-	-	-	-	1
Pakistan	6	2	3	-	-	-	-	1
Brazília	5	5	-	-	-	-	-	-
Gambia	5	-	4	-	-	-	1	-
Irak	5	1	-	-	-	-	-	4
Kanada	4	3	-	-	-	-	-	1
Maďarsko	4	3	1	-	-	-	-	-
Moldavsko	4	-	4	-	-	-	-	-
Nigéria	4	2	1	-	1	-	-	-
Oblasti inde nešp. (Kosovo)	4	2	2	-	-	-	-	-
Albánsko	3	2	-	-	-	-	1	-
Kuba	3	3	-	-	-	-	-	-
Mexiko	3	3	-	-	-	-	-	-
Alžírsko	2	-	2	-	-	-	-	-
Bez štátnej prísl.	2	1	-	-	-	-	-	1
India	2	2	-	-	-	-	-	-
Izrael	2	1	1	-	-	-	-	-
Saudská Arábia	2	1	1	-	-	-	-	-
Turecko	2	1	-	-	-	-	-	1
Angola	1	1	-	-	-	-	-	-
Austrália	1	1	-	-	-	-	-	-
Bielorusko	1	-	-	-	-	1	-	-
Čierna Hora	1	1	-	-	-	-	-	-
Čile	1	1	-	-	-	-	-	-
Eritrea	1	-	-	-	-	-	-	1
Irán	1	-	-	-	-	-	-	1
Japonsko	1	-	1	-	-	-	-	-
Namíbia	1	-	-	-	-	-	-	1
Niger	1	-	1	-	-	-	-	-
Pobrežie Slonoviny	1	1	-	-	-	-	-	-
Senegal	1	-	1	-	-	-	-	-
Stredoafriická republika	1	1	-	-	-	-	-	-
Taliansko	1	1	-	-	-	-	-	-
Thajsko	1	-	1	-	-	-	-	-
SPOLU	415	145	126	0	1	120	3	20

NP vo vnútrozemí podľa úsekov štátnej hranice, cez ktoré cudzinci nelegálne vstupovali do SR za obdobie I. polroka rokov: 2014 a 2015

Úsek štátnej hranice	I. polrok 2014	I. polrok 2015
Maďarsko	54	309
Česko	18	41
Rakúsko	11	18
Poľsko	8	7
Ukrajina	33	3
Letisko (vzdušná hranica)	-	1
Nezistené	2	2
SPOLU	126	381

NP vo vnútrozemí podľa úsekov štátnej hranice, cez ktoré cudzinci nelegálne vstupovali do SR za obdobie I. polroka rokov: 2014 a 2015



NP vo vnútrozemí podľa úsekov štátnej hranice, cez ktoré cudzinci nelegálne vstupovali do SR za obdobie I. polroka 2015

Štátna príslušnosť	Spolu	Úsek štátnej hranice						
		HUN	CZE	AUT	POL	UKR	Letisko (vzdušná hranica)	Nezistené
Sýria	118	116	-	1	-	-	-	1
Oblasti inde nešp. (Kosovo)	98	95	2	1	-	-	-	-
Ukrajina	37	8	28	-	-	1	-	-
Afganistan	30	29	-	1	-	-	-	-
Irak	21	18	2	-	-	-	-	1
Srbsko	8	4	-	4	-	-	-	-
Rusko	7	2	1	2	2	-	-	-
Sudán	6	6	-	-	-	-	-	-
Bangladéš	5	4	1	-	-	-	-	-
Kuba	5	5	-	-	-	-	-	-
Čína	4	3	-	1	-	-	-	-
India	4	3	1	-	-	-	-	-
Pakistan	4	1	-	1	2	-	-	-
Alžírsko	3	2	1	-	-	-	-	-
Nigéria	3	2	-	1	-	-	-	-
Pobrežie Slonoviny	3	3	-	-	-	-	-	-
Egypt	2	1	-	1	-	-	-	-
Gruzínsko	2	-	-	-	2	-	-	-
Guinea	2	1	-	1	-	-	-	-
Kanada	2	-	1	-	-	-	1	-
Macedónsko	2	1	-	-	1	-	-	-
Moldavsko	2	-	-	-	-	2	-	-
Argentína	1	1	-	-	-	-	-	-
Bosna a Hercegovina	1	-	1	-	-	-	-	-
Burkina	1	1	-	-	-	-	-	-
Filipíny	1	-	-	1	-	-	-	-
Gambia	1	-	1	-	-	-	-	-
Haiti	1	1	-	-	-	-	-	-
Irán	1	-	1	-	-	-	-	-
Kamerun	1	1	-	-	-	-	-	-
Libanon	1	-	-	1	-	-	-	-
Nepál	1	-	-	1	-	-	-	-
Palestína	1	1	-	-	-	-	-	-
Spojené štáty, USA	1	-	1	-	-	-	-	-
Tunisko	1	-	-	1	-	-	-	-
SPOLU	381	309	41	18	7	3	1	2

NP vo vnútrozemí podľa úsekov štátnej hranice, cez ktoré cudzinci nelegálne vstupovali do SR za obdobie I. polroka 2014

Štátna príslušnosť	Spolu	Úsek štátnej hranice						
		HUN	CZE	AUT	POL	UKR	Letisko (vzdušná hranica)	Nezistené
Sýria	25	23	-	-	-	2	-	-
Ukrajina	25	11	8	-	2	4	-	-
Afganistan	24	5	-	-	-	19	-	-
Vietnam	9	-	-	-	5	4	-	-
Macedónsko	5	2	2	1	-	-	-	-
Gambia	4	3	1	-	-	-	-	-
Kórejská republika	4	4	-	-	-	-	-	-
Moldavsko	4	-	2	-	-	2	-	-
Bosna a Hercegovina	3	-	-	3	-	-	-	-
Rusko	3	-	1	1	-	1	-	-
Spojené štáty, USA	3	2	-	-	-	1	-	-
Pakistan	3	-	-	1	1	-	-	1
Alžírsko	2	1	1	-	-	-	-	-
Čína	1	1	-	-	-	-	-	-
Izrael	1	-	-	1	-	-	-	-
Japonsko	1	-	-	1	-	-	-	-
Maďarsko	1	1	-	-	-	-	-	-
Niger	1	-	1	-	-	-	-	-
Nigéria	1	-	-	1	-	-	-	-
Oblasti inde nešp. (Kosovo)	2	1	-	-	-	-	-	1
Saudská Arábia	1	-	-	1	-	-	-	-
Senegal	1	-	1	-	-	-	-	-
Srbsko	1	-	-	1	-	-	-	-
Thajsko	1	-	1	-	-	-	-	-
SPOLU	126	54	18	11	8	33	0	2

NP podľa zistenia jednotlivými útvarmi za obdobie I. polroka 2015

Útvary		Spolu
RHCP Bratislava	OCP PZ Bratislava	88
	OCP PZ Dunajská Streda	11
	OCP PZ Nitra	9
	OCP PZ Nové Zámky	109
	OCP PZ Trnava	14
	OHK PZ Bratislava Ružinov - letisko	-
	MJ PZ RHCP Bratislava	112
	Spolu	343
RHCP Banská Bystrica	OCP PZ Banská Bystrica	10
	OCP PZ Rimavská Sobota	1
	OCP PZ Trenčín	12
	OCP PZ Žilina	24
	MJ PZ RHCP Banská Bystrica	15
	Spolu	62
RHCP Prešov	OCP PZ Košice	32
	OCP PZ Michalovce	3
	OCP PZ Prešov	5
	OHK PZ Košice – letisko	2
	OHK PZ Poprad – letisko	-
	OA PZ Humenné	5
	MJ PZ RHCP Prešov	6
	Spolu	53
RHCP Sobrance	OHK PZ Zboj	-
	OHK PZ Topoľa	-
	OHK PZ Ulič	-
	OHK PZ Ubl'a	16
	OHK PZ Podhorod'	-
	OHK PZ Petrovce	-
	OHK PZ Vyšné Nemecké	201
	OHK PZ Maťovské Vojkovce	-
	OHK PZ Veľké Slemence	2
	OHK PZ Čierna nad Tisou	6
	MZJ PZ RHCP Sobrance	-
	Spolu	225
Iné útvary	Colný kriminálny úrad	54
	Poriadková polícia	15
	Dopravná polícia	1
	Železničná polícia	17
	Útvar iného štátu	19
	Útvar susedného štátu	51
	Spolu	157
SPOLU	840	

NP podľa zistenia jednotlivými útvarmi za obdobie I. polroka 2014

Útvary		Spolu
RHCP Bratislava	OCP PZ Bratislava	49
	OCP PZ Dunajská Streda	18
	OCP PZ Nitra	8
	OCP PZ Nové Zámky	2
	OCP PZ Trnava	18
	OHK PZ Bratislava Ružinov - letisko	4
	MJ PZ RHCP Bratislava	4
	Spolu	103
RHCP Banská Bystrica	OCP PZ Banská Bystrica	6
	OCP PZ Rimavská Sobota	1
	OCP PZ Trenčín	11
	OCP PZ Žilina	18
	MJ PZ RHCP Banská Bystrica	6
	Spolu	42
RHCP Prešov	OCP PZ Košice	16
	OCP PZ Michalovce	19
	OCP PZ Prešov	3
	OHK PZ Košice – letisko	-
	OHK PZ Poprad - letisko	-
	OA PZ Humenné	1
	MJ PZ RHCP Prešov	1
	Spolu	40
RHCP Sobrance	OHK PZ Zboj	1
	OHK PZ Topoľa	13
	OHK PZ Ulič	-
	OHK PZ Ubľa	5
	OHK PZ Podhorod'	-
	OHK PZ Petrovce	-
	OHK PZ Vyšné Nemecké	111
	OHK PZ Maťovské Vojkovce	-
	OHK PZ Veľké Slemence	-
	OHK PZ Čierna nad Tisou	11
	MZJ PZ RHCP Sobrance	7
	Spolu	148
Iné útvary	Colný kriminálny úrad	40
	Poriadková polícia	20
	Železničná polícia	1
	Kriminálna polícia	1
	Útvar iného štátu	11
	Útvar susedného štátu	9
	Spolu	82
SPOLU	415	

NP podľa realizácie jednotlivými útvarmi v pôsobnosti RHCP za obdobie I. polroka 2015

Útvary		Spolu
RHCP Bratislava	OCP PZ Bratislava	222
	OCP PZ Dunajská Streda	12
	OCP PZ Nitra	9
	OCP PZ Nové Zámky	141
	OCP PZ Trnava	64
	OHK PZ Bratislava Ružinov - letisko	-
	MJ PZ RHCP Bratislava	3
	Spolu	451
RHCP Banská Bystrica	OCP PZ Banská Bystrica	12
	OCP PZ Rimavská Sobota	1
	OCP PZ Trenčín	12
	OCP PZ Žilina	43
	MJ PZ RHCP Banská Bystrica	-
	Spolu	68
RHCP Prešov	OCP PZ Košice	42
	OCP PZ Michalovce	24
	OCP PZ Prešov	5
	OHK PZ Košice – letisko	20
	OHK PZ Poprad - letisko	-
	OA PZ Humenné	5
	Spolu	96
RHCP Sobrance	OHK PZ Zboj	-
	OHK PZ Topoľa	-
	OHK PZ Ulič	-
	OHK PZ Ubl'a	16
	OHK PZ Podhorod'	-
	OHK PZ Petrovce	-
	OHK PZ Vyšné Nemecké	201
	OHK PZ Maťovské Vojkovce	-
	OHK PZ Veľké Slemence	2
	OHK PZ Čierna nad Tisou	6
	Spolu	225
SPOLU	840	

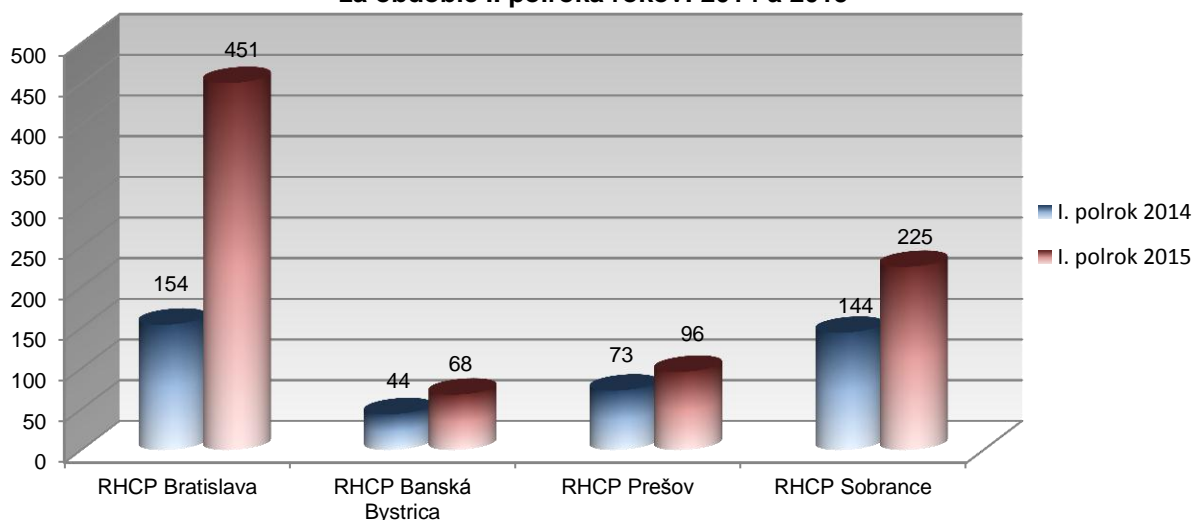
NP podľa realizácie jednotlivými útvarmi v pôsobnosti RHCP za obdobie I. polroka 2014

Útvary		Spolu
RHCP Bratislava	OCP PZ Bratislava	68
	OCP PZ Dunajská Streda	19
	OCP PZ Nitra	30
	OCP PZ Nové Zámky	2
	OCP PZ Trnava	27
	OHK PZ Bratislava Ružinov - letisko	4
	MJ PZ RHCP Bratislava	4
	Spolu	154
RHCP Banská Bystrica	OCP PZ Banská Bystrica	6
	OCP PZ Rimavská Sobota	2
	OCP PZ Trenčín	11
	OCP PZ Žilina	25
	MJ PZ RHCP Banská Bystrica	-
	Spolu	44
RHCP Prešov	OCP PZ Košice	20
	OCP PZ Michalovce	38
	OCP PZ Prešov	7
	OHK PZ Košice – letisko	7
	OHK PZ Poprad - letisko	-
	OA PZ Humenné	1
	Spolu	73
RHCP Sobrance	OHK PZ Zboj	1
	OHK PZ Topoľa	14
	OHK PZ Ulič	-
	OHK PZ Ubľa	9
	OHK PZ Podhorod'	-
	OHK PZ Petrovce	-
	OHK PZ Vyšné Nemecké	113
	OHK PZ Maťovské Vojkovce	-
	OHK PZ Veľké Slemence	-
	OHK PZ Čierna nad Tisou	7
	Spolu	144
SPOLU	415	

NP podľa realizácie v pôsobnosti jednotlivých RHCP za obdobie I. polroka rokov: 2014 a 2015

	I. polrok 2014	I. polrok 2015
RHCP Bratislava	154	451
RHCP Banská Bystrica	44	68
RHCP Prešov	73	96
RHCP Sobrance	144	225
SPOLU	415	840

NP podľa realizácie v pôsobnosti jednotlivých RHCP za obdobie I. polroka rokov: 2014 a 2015



NP podľa realizácie v pôsobnosti jednotlivých RHCP podľa miesta zistenia a predchádzajúceho vstupu na územie SR za obdobie I. polroka 2015

RHCP	NP spolu	vo vnútrozemí				na HP pri výstupe zo SR		po vrátení z iného čl. štátu
		legálny vstup	nelegálny vstup	nezistený vstup	v priestore letiska	na pozemnej hranici	na letiskách	
RHCP Bratislava	451	76	324	-	-	-	-	51
RHCP B. Bystrica	68	34	33	-	-	-	-	1
RHCP Prešov	96	53	22	1	-	-	2	18
RHCP Sobrance	225	1	2	-	-	222	-	-
SPOLU	840	164	381	1	0	222	2	70

NP podľa realizácie v pôsobnosti jednotlivých RHCP podľa miesta zistenia a predchádzajúceho vstupu na územie SR za obdobie I. polroka 2014

Riaditeľstvo ÚHCP	NP spolu	vo vnútrozemí				na HP pri výstupe zo SR		po vrátení z iného čl. štátu
		legálny vstup do SR	nelegálny vstup do SR	nezistený vstup do SR	v priestore letiska	na pozemnej hranici	na letiskách	
RHCP Bratislava	154	80	59	-	1	-	3	11
RHCP B. Bystrica	44	27	15	-	-	-	-	2
RHCP Prešov	73	38	28	-	-	-	-	7
RHCP Sobrance	144	-	24	-	-	120	-	-
SPOLU	415	145	126	0	1	120	3	20

Počet štátnych príslušníkov tretích krajín, ktorí vstúpili legálne na územie Schengenu a na území SR boli zistení na NP (tzv. overstayers) za obdobie I. polroka 2015

Štátna príslušnosť	Overstayers		
	Spolu	vo vnútrozemí	na HP pri výstupe zo SR
Ukrajina	303	84	219
Srbsko	17	17	-
Izrael	16	16	-
Rusko	14	12	2
Macedónsko	11	11	-
Vietnam	9	9	-
Spojené štáty, USA	8	8	-
Čína	7	7	-
Líbya	5	5	-
Brazília	4	4	-
Kórejská republika	4	4	-
Irak	3	3	-
Turecko	3	3	-
Bez štátnej príslušnosti	2	2	-
Bosna a Hercegovina	2	2	-
Kanada	2	2	-
Sýria	2	2	-
Alžírsko	1	1	-
Argentína	1	1	-
Austrália	1	1	-
Bielorusko	1	-	1
Filipíny	1	1	-
India	1	1	-
Kuba	1	1	-
Libéria	1	1	-
Libanon	1	1	-
Mexiko	1	1	-
Nigéria	1	1	-
Oblasti inde nešp. (Kosovo)	1	1	-
Saudská Arábia	1	1	-
Tunisko	1	1	-
SPOLU	426	204	222

Počet štátnych príslušníkov tretích krajín, ktorí vstúpili legálne na územie Schengenu a na území SR boli zistení na NP (tzv. overstayers) za obdobie I. polroka 2014

Štátna príslušnosť	Overstayers		
	Spolu	vo vnútrozemí	na HP pri výstupe zo SR
Ukrajina	167	52	115
Srbsko	17	17	-
Líbya	15	15	-
Čína	13	13	-
Rusko	11	8	3
Spojené štáty, USA	8	8	-
Kórejská republika	7	7	-
Brazília	5	5	-
Vietnam	5	5	-
Bosna a Hercegovina	4	4	-
Kanada	3	3	-
Kuba	3	3	-
Macedónsko	3	3	-
Mexiko	3	3	-
Nigéria	3	3	-
Albánsko	2	2	-
India	2	2	-
Oblasti inde nešp. (Kosovo)	2	2	-
Pakistan	2	2	-
Sýria	2	2	-
Alžírsko	1	1	-
Angola	1	1	-
Austrália	1	1	-
Bez štátnej príslušnosti	1	1	-
Bielorusko	1	-	1
Čile	1	1	-
Čierna Hora	1	1	-
Gambia	1	-	1
Irak	1	1	-
Izrael	1	1	-
Niger	1	1	-
Pobrežie Slonoviny	1	1	-
Saudská Arábia	1	1	-
Senegal	1	1	-
Stredoafriická republika	1	1	-
Thajsko	1	1	-
Turecko	1	1	-
SPOLU	294	174	120

NP podľa realizácie v pôsobnosti jednotlivých RHCP za obdobie I. polroka 2015

Štátna príslušnosť	Spolu	Z toho:			
		RHCP Bratislava	RHCP B. Bystrica	RHCP Prešov	RHCP Sobrance
Ukrajina	312	19	37	35	221
Sýria	149	146	1	2	-
Oblasti inde nešp. (Kosovo)	111	110	1	-	-
Irak	33	21	-	12	-
Afganistan	32	31	1	-	-
Srbsko	22	19	1	2	-
Rusko	19	9	5	3	2
Izrael	16	-	-	16	-
Macedónsko	12	10	1	1	-
Vietnam	9	7	1	1	-
Čína	8	6	2	-	-
Spojené štáty, USA	8	6	2	-	-
Sudán	7	7	-	-	-
Kuba	6	6	-	-	-
Bangladéš	5	3	1	1	-
India	5	4	-	1	-
Líbya	5	2	-	3	-
Turecko	5	1	2	2	-
Alžírsko	4	4	-	-	-
Brazília	4	-	1	3	-
Kanada	4	2	2	-	-
Kórejská republika	4	1	3	-	-
Nigéria	4	1	2	1	-
Pakistan	4	1	-	3	-
Rumunsko	4	3	-	1	-
Arménsko	3	3	-	-	-
Bosna a Hercegovina	3	2	1	-	-
Bulharsko	3	3	-	-	-
Pobrežie Slonoviny	3	3	-	-	-
Bez štátnej príslušnosti	2	-	1	1	-
Egypt	2	2	-	-	-
Filipíny	2	2	-	-	-
Gruzínsko	2	-	-	2	-
Guinea	2	2	-	-	-
Irán	2	1	-	1	-
Moldavsko	2	-	2	-	-
Nemecko	2	2	-	-	-
Palestína	2	1	-	1	-
Argentína	1	1	-	-	-
Austrália	1	1	-	-	-
Burkina	1	1	-	-	-
Bielorusko	1	-	-	-	1
Gambia	1	1	-	-	-
Haiti	1	1	-	-	-
Kamerun	1	1	-	-	-
Libanon	1	1	-	-	-
Libéria	1	1	-	-	-
Mexiko	1	1	-	-	-
Nepál	1	-	-	1	-
Poľsko	1	-	1	-	-
Rakúsko	1	1	-	-	-
Saudská Arábia	1	-	-	1	-
Turkménsko	1	-	-	-	1
Tunisko	1	1	-	-	-
Uganda	1	-	-	1	-
Uzbekistan	1	-	-	1	-
SPOLU	840	451	68	96	225

NP podľa realizácie v pôsobnosti jednotlivých RHCP za obdobie I. polroka 2014

Štátna príslušnosť	Spolu	Z toho:			
		RHCP Bratislava	RHCP B. Bystrica	RHCP Prešov	RHCP Sobrance
Ukrajina	178	20	11	26	121
Sýria	29	26	-	3	-
Afganistan	24	5	-	8	11
Srbsko	18	13	4	1	-
Líbya	15	10	-	5	-
Rusko	14	7	1	2	4
Vietnam	14	2	2	5	5
Čína	13	10	3	-	-
Spojené štáty, USA	11	4	2	5	-
Macedónsko	9	7	1	1	-
Kórejská republika	7	5	2	-	-
Bosna a Hercegovina	6	5	1	-	-
Pakistan	6	2	2	2	-
Brazília	5	3	2	-	-
Gambia	5	5	-	-	-
Irak	5	1	-	4	-
Kanada	4	1	3	-	-
Maďarsko	4	-	-	4	-
Moldavsko	4	2	-	-	2
Nigéria	4	3	1	-	-
Oblasti inde nešp. (Kosovo)	4	2	2	-	-
Albánsko	3	3	-	-	-
Kuba	3	2	-	1	-
Mexiko	3	1	1	1	-
Alžírsko	2	2	-	-	-
Bez štátnej prísl.	2	1	1	-	-
India	2	2	-	-	-
Izrael	2	2	-	-	-
Saudská Arábia	2	-	1	1	-
Turecko	2	2	-	-	-
Angola	1	1	-	-	-
Austrália	1	-	1	-	-
Bielorusko	1	-	-	-	1
Čile	1	1	-	-	-
Čierna Hora	1	-	1	-	-
Eritrea	1	-	-	1	-
Irán	1	-	-	1	-
Japonsko	1	1	-	-	-
Namíbia	1	-	1	-	-
Niger	1	1	-	-	-
Pobrežie Slonoviny	1	1	-	-	-
Senegal	1	-	-	1	-
Stredoafriická republika	1	-	1	-	-
Taliansko	1	1	-	-	-
Thajsko	1	-	-	1	-
SPOLU	415	154	44	73	144

NP podľa realizácie jednotlivými útvarmi v pôsobnosti RHCP Bratislava za obdobie I. polroka 2015

Štátna príslušnosť	Spolu	Z toho:						
		OCP PZ Bratislava	OCP PZ Dunajská Streda	OCP PZ Nitra	OCP PZ Nové Zámky	OCP PZ Trnava	OHK PZ Bratislava Ružinov-letisko	MJ PZ Bratislava
Sýria	146	70	-	-	47	29	-	-
Oblasti inde nešp. (Kosovo)	110	50	-	1	46	13	-	-
Afganistan	31	16	-	-	13	2	-	-
Irak	21	6	-	-	15	-	-	-
Srbsko	19	10	2	2	1	2	-	2
Ukrajina	19	13	1	-	-	4	-	1
Macedónsko	10	6	2	-	-	2	-	-
Rusko	9	2	4	1	-	2	-	-
Sudán	7	7	-	-	-	-	-	-
Vietnam	7	2	-	3	-	2	-	-
Čína	6	1	-	1	3	1	-	-
Kuba	6	2	-	-	4	-	-	-
Spojené štáty, USA	6	2	-	1	2	1	-	-
Alžírsko	4	-	-	-	-	4	-	-
India	4	4	-	-	-	-	-	-
Arménsko	3	3	-	-	-	-	-	-
Bangladéš	3	-	-	-	3	-	-	-
Bulharsko	3	3	-	-	-	-	-	-
Pobrežie Slonoviny	3	1	-	-	2	-	-	-
Rumunsko	3	3	-	-	-	-	-	-
Bosna a Hercegovina	2	-	1	-	1	-	-	-
Egypt	2	1	-	-	1	-	-	-
Filipíny	2	2	-	-	-	-	-	-
Guinea	2	1	-	-	1	-	-	-
Kanada	2	2	-	-	-	-	-	-
Líbya	2	2	-	-	-	-	-	-
Nemecko	2	2	-	-	-	-	-	-
Argentína	1	-	1	-	-	-	-	-
Austrália	1	1	-	-	-	-	-	-
Burkina	1	-	-	-	1	-	-	-
Gambia	1	1	-	-	-	-	-	-
Haiti	1	-	-	-	1	-	-	-
Irán	1	1	-	-	-	-	-	-
Kamerun	1	1	-	-	-	-	-	-
Kórejská republika	1	-	-	-	-	1	-	-
Libanon	1	1	-	-	-	-	-	-
Libéria	1	-	1	-	-	-	-	-
Mexiko	1	1	-	-	-	-	-	-
Nigéria	1	1	-	-	-	-	-	-
Pakistan	1	1	-	-	-	-	-	-
Palestína	1	1	-	-	-	-	-	-
Rakúsko	1	1	-	-	-	-	-	-
Tunisko	1	-	-	-	-	1	-	-
Turecko	1	1	-	-	-	-	-	-
SPOLU	451	222	12	9	141	64	0	3

NP podľa realizácie jednotlivými útvarmi v pôsobnosti RHCP Banská Bystrica za obdobie I. polroka 2015

Štátna príslušnosť	Spolu	Z toho:				
		OCP PZ Banská Bystrica	OCP PZ Rimavská Sobota	OCP PZ Trenčín	OCP PZ Žilina	MJ PZ Banská Bystrica
Ukrajina	37	4	-	6	27	-
Rusko	5	3	-	-	2	-
Kórejská republika	3	-	-	-	3	-
Čína	2	-	-	1	1	-
Kanada	2	-	-	-	2	-
Moldavsko	2	2	-	-	-	-
Nigéria	2	-	-	1	1	-
Spojené štáty, USA	2	-	-	-	2	-
Turecko	2	-	-	1	1	-
Afganistan	1	-	-	-	1	-
Bangladéš	1	-	-	1	-	-
Bez štátnej prísl.	1	-	-	1	-	-
Bosna a Hercegovina	1	1	-	-	-	-
Brazília	1	-	1	-	-	-
Macedónsko	1	-	-	-	1	-
Oblasti inde nešp. (Kosovo)	1	-	-	-	1	-
Poľsko	1	1	-	-	-	-
Srbsko	1	-	-	1	-	-
Sýria	1	-	-	-	1	-
Vietnam	1	1	-	-	-	-
SPOLU	68	12	1	12	43	0

NP podľa realizácie jednotlivými útvarmi v pôsobnosti RHCP Prešov za obdobie I. polroka 2015

Štátna príslušnosť	Spolu	Z toho:					
		OCP PZ Košice	OCP PZ Michalovce	OCP PZ Prešov	OHK PZ Košice-letisko	OHK PZ Poprad-letisko	OA PZ Humenné
Ukrajina	35	8	22	1	4	-	-
Izrael	16	16	-	-	-	-	-
Irak	12	-	-	-	12	-	-
Brazília	3	3	-	-	-	-	-
Líbya	3	3	-	-	-	-	-
Pakistan	3	2	1	-	-	-	-
Rusko	3	1	-	-	-	-	2
Gruzínsko	2	-	-	-	-	-	2
Srbsko	2	-	-	2	-	-	-
Sýria	2	2	-	-	-	-	-
Turecko	2	2	-	-	-	-	-
Bangladéš	1	-	-	1	-	-	-
Bez štátnej prísl.	1	1	-	-	-	-	-
India	1	1	-	-	-	-	-
Irán	1	-	-	-	1	-	-
Macedónsko	1	-	-	1	-	-	-
Nigéria	1	-	1	-	-	-	-
Nepál	1	-	-	-	-	-	1
Palestína	1	-	-	-	1	-	-
Rumunsko	1	1	-	-	-	-	-
Saudská Arábia	1	1	-	-	-	-	-
Uganda	1	-	-	-	1	-	-
Uzbekistan	1	-	-	-	1	-	-
Vietnam	1	1	-	-	-	-	-
SPOLU	96	42	24	5	20	0	5

NP podľa realizácie jednotlivými útvarmi v pôsobnosti RHCP Sobrance za obdobie I. polroka 2015

Štátna príslušnosť	Spolu	Z toho OHK PZ:									
		Zboj	Topoľa	Ulič	Ubl'a	Podhorod'	Petrovce	Vyšné Nemecké	Maťovské Vojkovce	Veľké Slemence	Čierna nad Tisou
Ukrajina	221	-	-	-	16	-	-	197	-	2	6
Rusko	2	-	-	-	-	-	-	2	-	-	-
Bielorusko	1	-	-	-	-	-	-	1	-	-	-
Turkménsko	1	-	-	-	-	-	-	1	-	-	-
SPOLU	225	0	0	0	16	0	0	201	0	2	6

2.3 Maloletí bez sprievodu zadržaní pri NPŠH a NP

Maloletí bez sprievodu zadržaní pri NPŠH a NP za obdobie I. polroka 2015

Štátna príslušnosť	Maloletí bez sprievodu zadržaní pri:		
	Spolu	NPŠH	NP
Afganistan	2	-	2
SPOLU	2	0	2

Maloletí bez sprievodu zadržaní pri NPŠH a NP za obdobie I. polroka 2014

Štátna príslušnosť	Maloletí bez sprievodu zadržaní pri:		
	Spolu	NPŠH	NP
Afganistan	3	1	2
SPOLU	3	1	2

2.4 Žiadosti o azyl

Počet podaných vyhlásení k žiadosti o azyl za obdobie I. polroka 2015

Štátna príslušnosť	Počet podaných vyhlásení k žiadosti o azyl
Irak	22
Ukrajina	14
Oblasti inde nešpecifikované (Kosovo)	13
Afganistan	9
Gruzínsko	8
Sýria	7
Rusko	5
Bangladéš	4
India	4
Arménsko	3
Moldavsko	3
Irán	2
Konžská demokratická republika	2
Kuba	2
Palestína	2
Somálsko	2
Vietnam	2
Bielorusko	1
Nepál	1
Sudán	1
Uganda	1
Uzbekistan	1
SPOLU	109

Počet podaných vyhlásení k žiadosti o azyl za obdobie I. polroka 2014

Štátna príslušnosť	Počet podaných vyhlásení k žiadosti o azyl
Afganistan	45
Sýria	27
Somálsko	15
Vietnam	10
India	8
Pakistan	6
Eritrea	5
Gruzínsko	5
Ukrajina	5
Irak	4
Konžská demokratická republika	4
Rusko	4
Palestína	3
Oblasti inde nešpecifikované (Kosovo)	2
Sudán	2
Alžírsko	1
Benin	1
Česko	1
Irán	1
Kazachstan	1
Kongo	1
Kuba	1
Moldavsko	1
Nigéria	1
Tadžikistan	1
SPOLU	155

Poznámka:

V uvedenom počte podaných vyhlásení sú zahrnuté všetky vyhlásenia k žiadosti o azyl podané v hodnotených obdobiach na útvaroch PZ bez ohľadu na to, či sa cudzinec na území SR zdržiaval legálne alebo nelegálne, vrátane opakovaných žiadostí o azyl.

Údaje sa nemusia zhodovať s oficiálnymi údajmi o počte žiadostí o azyl, ktoré poskytuje Migračný úrad MV SR.

Počet podaných vyhlásení k žiadosti o azyl z počtu zadržaných nelegálnych migrantov za obdobie I. polroka 2015 pri NPŠH a NP

		Počet zadržaných nelegálnych migrantov	Z toho počet podaných vyhlásení k žiadosti o azyl
NPŠH	vonkajšia pozemná hranica mimo HP	72	12
	vonkajšia pozemná hranica cez HP	30	0
	vonkajšia hranica na letiskách	1	1
	SPOLU	103	13
NP	vo vnútrozemí	546	24
	na hraničnom priechode pri výstupe zo SR	224	0
	po vrátení z iného členského štátu	70	25
	SPOLU	840	49
SPOLU		943	62

Počet podaných vyhlásení k žiadosti o azyl z počtu zadržaných nelegálnych migrantov za obdobie I. polroka 2014 pri NPŠH a NP

		Počet zadržaných nelegálnych migrantov	Z toho počet podaných vyhlásení k žiadosti o azyl
NPŠH	vonkajšia pozemná hranica mimo HP	61	28
	vonkajšia pozemná hranica cez HP	22	1
	vonkajšia hranica na letiskách	0	0
	SPOLU	83	29
NP	vo vnútrozemí	272	62
	na hraničnom priechode pri výstupe zo SR	123	0
	po vrátení z iného členského štátu	20	8
	SPOLU	415	70
SPOLU		498	99

Počet podaných vyhlásení k žiadosti o azyl z počtu zadržaných nelegálnych migrantov za obdobie I. polroka 2015 pri NPŠH a NP podľa štátnej príslušnosti

Štátna príslušnosť	Spolu	žiadosti o azyl pri NPŠH			žiadosti o azyl pri NP		
		pozemná hranica:		letiská	vo vnútrozemí	na HP pri výstupe zo SR	po vrátení z iného čl. štátu
		mimo HP	cez HP				
Irak	22	5	-	-	5	-	12
Afganistan	5	4	-	-	1	-	-
Bangladéš	4	3	-	-	1	-	-
Gruzínsko	4	-	-	-	4	-	-
Sýria	4	-	-	-	3	-	1
Ukrajina	4	-	-	1	1	-	2
Arménsko	3	-	-	-	-	-	3
Oblasti inde nešp. (Kosovo)	3	-	-	-	2	-	1
Rusko	3	-	-	-	2	-	1
Moldavsko	2	-	-	-	2	-	-
India	1	-	-	-	1	-	-
Irán	1	-	-	-	-	-	1
Kuba	1	-	-	-	1	-	-
Nepál	1	-	-	-	1	-	-
Palestína	1	-	-	-	-	-	1
Sudán	1	-	-	-	-	-	1
Uganda	1	-	-	-	-	-	1
Uzbekistan	1	-	-	-	-	-	1
SPOLU	62	12	0	1	24	0	25

Počet podaných vyhlásení k žiadosti o azyl z počtu zadržaných nelegálnych migrantov za obdobie I. polroka 2014 pri NPŠH a NP podľa štátnej príslušnosti

Štátna príslušnosť	Spolu	žiadosti o azyl pri NPŠH			žiadosti o azyl pri NP		
		pozemná hranica:		letiská	vo vnútrozemí	na HP pri výstupe zo SR	po vrátení z iného čl. štátu
		mimo HP	cez HP				
Afganistan	35	15	-	-	20	-	-
Sýria	24	-	-	-	24	-	-
Vietnam	9	-	-	-	9	-	-
Somálsko	7	7	-	-	-	-	-
Eritrea	4	3	-	-	-	-	1
Irak	4	-	-	-	-	-	4
Pakistan	3	-	-	-	3	-	-
Oblasti inde nešp. (Kosovo)	2	-	-	-	2	-	-
Sudán	2	2	-	-	-	-	-
Ukrajina	2	-	-	-	1	-	1
Alžírsko	1	-	-	-	1	-	-
Benin	1	-	1	-	-	-	-
Irán	1	-	-	-	-	-	1
Kuba	1	-	-	-	1	-	-
Nigéria	1	-	-	-	1	-	-
Palestína	1	1	-	-	-	-	-
Rusko	1	-	-	-	-	-	1
SPOLU	99	28	1	0	62	0	8

2.5 Falšovanie a pozmeňovanie cestovných, pobytových a iných dokumentov

Počet zistených osôb, dokladov a priechodových pečiatok podľa miesta zistenia za obdobie I. polroka rokov: 2014 a 2015

		I. polrok 2014			I. polrok 2015		
		osoby	doklady*	priechod. pečiatky	osoby	doklady*	priechod. pečiatky
pozemná hranica	na HP pri vstupe do SR	19	4	33	28	17	35
	na HP pri výstupe zo SR	19	6	30	32	8	75
	v blízkosti pozemnej hranice (hraničný dozor)	1	1	-	-	-	-
	Spolu	39	11	63	60	25	110
letiská	mimo-schengenská linka	1	2	-	4	6	-
	vnútro-schengenská linka (dublinský transfer)	1	3	-	5	6	-
	v priestoroch letiska (príp. jeho blízkosti)	-	-	-	-	-	-
	Spolu	2	4	0	9	12	0
vo vnútrozemí	na útvaroch OCP PZ	16	16	-	36	36	7
	na OA PZ	2	1	1	-	-	-
	v ÚPZC	-	-	-	-	-	-
	ostatné	2	3	-	3	4	-
	Spolu	20	20	1	39	40	7
SPOLU na území SR		61	35	64	108	77	117
GK SR v Užhorode (zistené policajtní OACD RHCP Sobrance)		16	2	60	29	20	21

* okrem pasov, v ktorých nebola vykonaná žiadna iná zmena, len obsahujú iné falošné, pozmenené alebo neoprávnene získané doklady alebo priechodové pečiatky

Počet zistených osôb, dokladov a priechodových pečiatok na území SR podľa RHCP a ÚPZC za obdobie I. polroka rokov: 2014 a 2015

	I. polrok 2014			I. polrok 2015		
	osoby	doklady*	priechod. pečiatky	osoby	doklady*	priechod. pečiatky
RHCP Bratislava	8	11	-	11	12	7
RHCP Banská Bystrica	1	1	-	2	2	-
RHCP Prešov	13	12	1	35	38	-
RHCP Sobrance**	39	11	63	60	25	110
UPZC Medveďov	-	-	-	-	-	-
UPZC Sečovce	-	-	-	-	-	-
SPOLU	61	35	64	108	77	117

* okrem pasov, v ktorých nebola vykonaná žiadna iná zmena, len obsahujú iné falošné, pozmenené alebo neoprávnene získané doklady alebo priechodové pečiatky

** okrem prípadov na GK SR v Užhorode

Počet dokladov a priechodových pečiatok podľa miesta zistenia za obdobie I. polroka rokov: 2014 a 2015

		I. polrok 2014					I. polrok 2015				
		Spolu na území SR	pozemná hranica	letiská	vnútro-zemie	GK SR Užhorod	Spolu na území SR	pozemná hranica	letiská	vnútro-zemie	GK SR Užhorod
DOKLADY*	pas*	10	4	2	4	1	28	19	3	6	18
	ID karta	7	3	1	3	-	15	4	9	2	-
	iný CD	0	-	-	-	-	1	1	-	-	-
	vízum	0	-	-	-	1	0	-	-	-	2
	povolenie na pobyt	3	2	1	-	-	0	-	-	-	-
	vodičský preukaz	3	2	-	1	-	2	1	-	1	-
	matričný doklad	0	-	-	-	-	1	-	-	1	-
	register trestov	9	-	-	9	-	5	-	-	5	-
	doklad o vzdelaní	0	-	-	-	-	1	-	-	1	-
	iný podporný doklad	3	-	-	3	-	24	-	-	24	-
	ostatné	0	-	-	-	-	0	-	-	-	-
SPOLU	35	11	4	20	2	77	25	12	40	20	
Priechodové pečiatky		64	63	-	1	60	117	110	-	7	21

* okrem pasov, v ktorých nebola vykonaná žiadna iná zmena, len obsahujú iné falošné, pozmenené alebo neoprávnene získané doklady alebo priechodové pečiatky

Cestovné doklady (pasy, identifikačné karty, iné CD) podľa typu falšovania zistené na území SR (t.j. bez GK SR v Užhorode) za obdobie I. polroka rokov: 2014 a 2015

		Spolu (a - l)	a	b	c	d	e	f	g	h	i	j	k	l	pravý (x)
I. polrok 2014	Pas	10	-	4	3	-	-	-	1	-	-	-	2	-	33
	IDK	7	2	-	-	-	-	-	-	-	-	4	-	1	-
	Iný CD	0	-	-	-	-	-	-	-	-	-	-	-	-	-
	SPOLU	17	2	4	3	0	0	0	1	0	4	0	3	0	33
I. polrok 2015	Pas	28	1	3	4	-	-	-	18	-	1	-	1	-	40
	IDK	15	1	-	-	-	-	-	-	-	13	-	1	-	-
	Iný CD	1	-	-	1	-	-	-	-	-	-	-	-	-	-
	SPOLU	44	2	3	5	0	0	0	18	0	14	0	2	0	40

- a. výmena fotografie
- b. prepisovanie/dopisovanie údajov
- c. výmena celej dátovej strany
- d. výmena vnútorných strán (okrem dátovej)
- e. prelepenie dátovej strany (viaceré zmeny súčasne - výmena fotografie vrátane prepisovania/dopisovania niektorých údajov)
- f. elektronické zariadenie (akékoľvek zmeny, zásahy či poškodenia)
- g. vykonanie neoprávnených zásahov (poškodenie, prekrytie určitej časti, odstránenie mokrych pečiatok)
- h. ukradnutý (odcudzený) čistopis (neoprávnene personalizovaný)
- i. falošný (vyrobený falšovateľom)
- j. vymyslený/ klamlivý (nemá legálnu platnosť)
- k. pravý doklad zneužitý inou osobou (look a like/impostor)
- l. pravý doklad získaný podvodom (napr. vydaný neoprávnenej osobe, ktorá o sebe uviedla nepravdivé údaje alebo v dôsledku korupcie)
- x. pravý doklad obsahujúci iné falošné, pozmenené alebo neoprávnene získané doklady alebo priechodové pečiatky (podľa rozkazu riaditeľa ÚHCP P PZ č.42/2013 považovaný za pozmenený)

Doklady a prechodové pečiatky podľa miesta zistenia, štátnej príslušnosti osoby a štátu pôvodu dokladu za obdobie I. polroka 2015

	Osoby (príp. prípady bez osoby*)		Doklady								PP		
			Štátna príslušnosť	počet	Štát pôvodu dokladu**	pas		IDK	vízum	PNP		ostatné****	
	fal./ pozm.	pravý (x)***				počet	druh						
Pozemná hranica	Ukrajina	13	Ukrajina	13	-	-	-	-	-	-	-	-	
	Ukrajina	4	Rumunsko	3	-	4	-	-	1	ICD	-	-	
	Gruzínsko	1	Gruzínsko	1	-	-	-	-	1	VP	-	-	
	Ukrajina	2	Ukrajina	1	1	-	-	-	-	-	-	-	-
			Poľsko	-	-	-	-	-	-	-	-	-	2
	Ukrajina	1	Slovensko	-	-	-	-	-	-	-	-	-	4
			Ukrajina	1	-	-	-	-	-	-	-	-	-
			Poľsko	-	-	-	-	-	-	-	-	-	1
	Ukrajina	1	Rakúsko	-	-	-	-	-	-	-	-	-	1
			Maďarsko	-	-	-	-	-	-	-	-	-	1
			Ukrajina	-	21	-	-	-	-	-	-	-	-
	Ukrajina	21	Slovensko	-	-	-	-	-	-	-	-	-	56
			Ukrajina	-	12	-	-	-	-	-	-	-	-
	Ukrajina	12	Poľsko	-	-	-	-	-	-	-	-	-	31
			Ukrajina	-	2	-	-	-	-	-	-	-	-
	Ukrajina	2	Maďarsko	-	-	-	-	-	-	-	-	-	3
			Ukrajina	-	2	-	-	-	-	-	-	-	-
	Ukrajina	2	Taliano	-	-	-	-	-	-	-	-	-	4
			Ukrajina	-	1	-	-	-	-	-	-	-	-
	Ukrajina	1	Slovensko	-	-	-	-	-	-	-	-	-	2
Maďarsko			-	-	-	-	-	-	-	-	-	2	
Ukrajina			-	1	-	-	-	-	-	-	-	-	
Ukrajina	1	Grécko	-	-	-	-	-	-	-	-	-	1	
		Litva	-	-	-	-	-	-	-	-	-	1	
		Poľsko	-	-	-	-	-	-	-	-	-	1	
Spolu	60	---	19	40	4	0	0	2	---	110			
Letiská	Irak	5	Irak	-	-	6	-	-	-	-	-	-	
	Ukrajina	2	Slovensko	2	-	2	-	-	-	-	-	-	
	Ukrajina	1	Poľsko	1	-	-	-	-	-	-	-	-	
	India	1	Slovensko	-	-	1	-	-	-	-	-	-	
	Spolu	9	---	3	0	9	0	0	0	---	0		
Vnútrozemie	Oblasti inde nešp. (Kosovo)	1	Slovensko	-	-	1	-	-	1	VP	-	-	
	Líbya	4	Líbya	3	-	-	-	-	1	RT	-	-	
	Libéria	1	Libéria	1	-	-	-	-	-	-	-	-	
	Rusko	1	Rakúsko	1	-	-	-	-	-	-	-	-	
	Bosna a Hercegovina	1	Slovensko	1	-	-	-	-	-	-	-	-	-
			Spojené kráľovstvo	-	-	-	-	-	-	-	-	-	2
			Kanada	-	-	-	-	-	-	-	-	-	1
			Maďarsko	-	-	-	-	-	-	-	-	-	1
			Rakúsko	-	-	-	-	-	-	-	-	-	1
Švajčiarsko			-	-	-	-	-	-	-	-	-	1	
Taliano	-	-	-	-	-	-	-	-	-	1			
Bosna a Hercegovina	1	Bosna a Hercegovina	-	-	-	-	-	1	RT	-	-		



pokračovanie na nasledujúcej strane



pokračovanie z predchádzajúcej strany

	Osoby (prip. prípady bez osoby*)		Doklady							PP	
	Štátna príslušnosť	počet	Štát pôvodu dokladu**	pas		IDK	vízum	PNP	ostatné****		
				fal./ pozm.	pravý (x)***				fal./ pozm.		pravý (x)***
Vnútrozemie	Irán	2	Irán	-	-	-	-	-	2	RT	-
	Turecko	1	Turecko	-	-	-	-	-	1	RT	-
	Vietnam	1	Vietnam	-	-	-	-	-	1	MD	-
	Macedónsko	1	Macedónsko	-	-	-	-	-	1	DoV	-
	Izrael	17	Slovensko	-	-	-	-	-	17	IPD	-
	Ukrajina	5	Slovensko	-	-	1	-	-	4	IPD	-
	Vietnam	2	Slovensko	-	-	-	-	-	2	IPD	-
	Saudská Arábia	1	Slovensko	-	-	-	-	-	1	IPD	-
	Spolu	39	---	6	0	2	0	0	32	---	7
	SPOLU na území SR	108	---	28	40	15	0	0	34	---	117
GK SR v Užhorode (zistené policajtní OACD RHCP Sobrance)	Ukrajina	16	Ukrajina	16	-	-	-	-	-	-	-
	Ukrajina	2	Ukrajina	2	-	-	-	-	-	-	-
			Vietnam	-	-	-	2	-	-	-	-
	Ukrajina	4	Ukrajina	-	4	-	-	-	-	-	-
			Slovensko	-	-	-	-	-	-	-	-
	Ukrajina	7	Ukrajina	-	7	-	-	-	-	-	-
Poľsko			-	-	-	-	-	-	-	-	-
Spolu	29	---	18	11	0	2	0	0	---	21	

* napr. nájdené v priestoroch letiska, v priestoroch útvarov PZ, vo výrobní na falošné doklady a pod.

** uvádza sa štát, ktorého doklady (cestovné doklady, víza, povolenia na pobyt, prechodové pečiatky) boli falošné, pozmenené alebo neoprávnene získané, t.j. napr. v prípade pozmeneného víza sa uvádza štát, ktorý vízum vydal

*** typ falšovania s označením „x“ - pravý doklad obsahujúci iné falošné/ pozmenené doklady alebo falošné/ pozmenené/ neoprávnene získané prechodové pečiatky alebo podvodne získané víza (podľa rozkazu riaditeľa ÚHCP P PZ č. 42/2013 považovaný za pozmenený)

**** v stĺpci „druh“ je uvedená skratka zisteného dokladu nasledovne:

VP – vodičský preukaz
MD – matričný doklad
RT – register trestov
DoV – doklad o vzdelaní
IPD – iný podporný doklad
ICD – iný cestovný doklad

Falošné, pozmenené a neoprávnene získané prechodové pečiatky za obdobie I. polroka rokov: 2014 a 2015

	I. polrok 2014			I. polrok 2015		
	Osoby	Priechodové pečiatky		Osoby	Priechodové pečiatky	
		falošné/ pozm.ené	neoprávnene získané		falošné/ pozm.ené	neoprávnene získané
Pozemná hranica na HP na vstupe do SR	15	17	16	14	14	21
Pozemná hranica na HP na výstupe zo SR	17	17	13	28	49	26
Mimo-schengenská linka	-	-	-	-	-	-
Vnútro-schengenská linka*	-	-	-	-	-	-
Vo vnútrozemí	1	1	-	1	7	-
SPOLU na území SR	33	35	29	43	70	47
GK SR v Užhorode (zistené policajtní OACD RHCP Sobrance)	15	45	15	11	21	-

* počas náhodnej kontroly

2.6 Odopretie vstupu

Odopretie a zamietnutie vstupu na vonkajšej hranici podľa dôvodov odopretia vstupu za obdobie I. polroka rokov: 2014 a 2015

Dôvody odopretia vstupu	I. polrok 2014			I. polrok 2015		
	Spolu	Z toho:		Spolu	Z toho:	
		Pozemná hranica	Letiská		Pozemná hranica	Letiská
A	2	2	-	8	8	-
B	17	17	-	28	28	-
C	106	105	1	99	95	4
D	2	2	-	0	-	-
E	23	22	1	36	36	-
F	26	26	-	47	47	-
G	19	18	1	8	8	-
H1	20	20	-	12	12	-
H2	1	1	-	1	1	-
I	0	-	-	0	-	-
Zamietnutie vstupu	0	-	-	0	-	-
SPOLU	216	213	3	239	235	4

Poznámka:

Zamietnutie vstupu - v tejto kategórii sú zaradení občania EÚ, ktorým bol zamietnutý vstup podľa § 11 zákona o pobyte cudzincov.

Dôvody v zmysle Nariadenia Európskeho parlamentu a Rady (ES) č. 562/2006, ktorým sa ustanovuje Kódex schengenských hraníc:

- A - nemá platný cestovný doklad (cestovné doklady)
- B - má falošný / pozmenený / sfalšovaný cestovný doklad
- C - nemá platné vízum alebo povolenie na pobyt
- D - má falošné / pozmenené / sfalšované vízum alebo povolenie na pobyt
- E - nemá príslušné dokumenty na zdôvodnenie účelu a podmienok pobytu
- F - dĺžka jeho pobytu na území členských štátov EU už dosiahla 90 dní počas predchádzajúceho 180-dňového obdobia
- G - nemá dostatok prostriedkov na živobytie na obdobie a formu pobytu alebo prostriedkov na návrat do krajiny pôvodu, alebo na tranzit
- H1 - je osobou, na ktorú bolo vydané upozornenie na účely odopretia vstupu v SIS
- H2 - je osobou, na ktorú bolo vydané upozornenie na účely odopretia vstupu vo vnútroštátnej evidencii
- I - považuje sa za hrozbu pre verejný poriadok, vnútornú bezpečnosť, verejné zdravie alebo medzinárodné vzťahy jedného alebo viacerých členských štátov EU

Odopretie vstupu a zamietnutie vstupu za obdobie I. polroka 2015

		Dôvody											Zamietnutie vstupu
		Spolu	Odopretie vstupu										
			A	B	C	D	E	F	G	H1	H2	I	
POZEMNÁ HRANICA	Ukrajina	226	6	27	92	-	36	47	8	9	1	-	-
	Gruzínsko	4	-	1	1	-	-	-	-	2	-	-	-
	Arménsko	1	-	-	1	-	-	-	-	-	-	-	-
	Kamerun	1	-	-	1	-	-	-	-	-	-	-	-
	Moldavsko	1	-	-	-	-	-	-	-	1	-	-	-
	Rusko	1	1	-	-	-	-	-	-	-	-	-	-
	Sýria	1	1	-	-	-	-	-	-	-	-	-	-
	SPOLU	235	8	28	95	0	36	47	8	12	1	0	0
LETISKÁ	Irak	1	-	-	1	-	-	-	-	-	-	-	-
	Irán	1	-	-	1	-	-	-	-	-	-	-	-
	Pakistan	1	-	-	1	-	-	-	-	-	-	-	-
	Rusko	1	-	-	1	-	-	-	-	-	-	-	-
	SPOLU	4	0	0	4	0	0	0	0	0	0	0	0
SPOLU	239	8	28	99	0	36	47	8	12	1	0	0	

Odopretie vstupu a zamietnutie vstupu za obdobie I. polroka 2014

		Dôvody											Zamietnutie vstupu
		Spolu	Odopretie vstupu										
			A	B	C	D	E	F	G	H1	H2	I	
POZEMNÁ HRANICA	Ukrajina	193	2	17	90	-	22	26	18	17	1	-	-
	Arménsko	10	-	-	10	-	-	-	-	-	-	-	-
	Rusko	3	-	-	3	-	-	-	-	-	-	-	-
	Konžská demokr. rep.	2	-	-	-	2	-	-	-	-	-	-	-
	Moldavsko	2	-	-	-	-	-	-	-	2	-	-	-
	Benin	1	-	-	1	-	-	-	-	-	-	-	-
	Kuvajt	1	-	-	1	-	-	-	-	-	-	-	-
	Srbsko	1	-	-	-	-	-	-	-	1	-	-	-
	SPOLU	213	2	17	105	2	22	26	18	20	1	0	0
LETISKÁ	Rusko	2	-	-	-	-	1	-	1	-	-	-	-
	Irak	1	-	-	1	-	-	-	-	-	-	-	-
	SPOLU	3	0	0	1	0	1	0	1	0	0	0	
SPOLU	216	2	17	106	2	23	26	19	20	1	0	0	

Odopretie vstupu podľa hraničného priechodu štátnym príslušníkom tretích krajín na pozemnej hranici za obdobie I. polroka 2015

		Dôvody odopretia vstupu										
		Spolu	Z toho:									
			A	B	C	D	E	F	G	H1	H2	I
Ubl'a		63	1	-	41	-	9	9	1	1	1	-
Z toho:	Ukrajina	62	-	-	41	-	9	9	1	1	1	-
	Sýria	1	1	-	-	-	-	-	-	-	-	-
Vyšné Nemecké		137	5	28	45	-	14	34	2	9	-	-
Z toho:	Ukrajina	132	4	27	43	-	14	34	2	8	-	-
	Gruzínsko	2	-	1	1	-	-	-	-	-	-	-
	Arménsko	1	-	-	1	-	-	-	-	-	-	-
	Moldavsko	1	-	-	-	-	-	-	-	1	-	-
	Rusko	1	1	-	-	-	-	-	-	-	-	-
Veľké Slomence		25	2	-	5	-	13	-	5	-	-	-
Z toho:	Ukrajina	25	2	-	5	-	13	-	5	-	-	-
Čierna nad Tisou		9	-	-	4	-	-	3	-	2	-	-
Z toho:	Ukrajina	6	-	-	3	-	-	3	-	-	-	-
	Gruzínsko	2	-	-	-	-	-	-	-	2	-	-
	Kamerun	1	-	-	1	-	-	-	-	-	-	-
Maťovské Vojkovce		1	-	-	-	-	-	1	-	-	-	-
Z toho:	Ukrajina	1	-	-	-	-	-	1	-	-	-	-
SPOLU		235	8	28	95	0	36	47	8	12	1	0

Odopretie vstupu podľa hraničného priechodu štátnym príslušníkom tretích krajín na pozemnej hranici za obdobie I. polroka 2014

		Dôvody odopretia vstupu										
		Spolu	Z toho:									
			A	B	C	D	E	F	G	H1	H2	I
Ubl'a		67	-	3	42	-	10	3	7	1	1	-
Z toho:	Ukrajina	64	-	3	39	-	10	3	7	1	1	-
	Rusko	3	-	-	3	-	-	-	-	-	-	-
Vyšné Nemecké		111	1	13	49	-	5	23	2	18	-	-
Z toho:	Ukrajina	108	1	13	49	-	5	23	2	15	-	-
	Moldavsko	2	-	-	-	-	-	-	-	2	-	-
	Srbsko	1	-	-	-	-	-	-	-	1	-	-
Veľké Slomence		17	1	-	-	-	7	-	9	-	-	-
Z toho:	Ukrajina	17	1	-	-	-	7	-	9	-	-	-
Čierna nad Tisou		18	-	1	14	2	-	-	-	1	-	-
Z toho:	Arménsko	10	-	-	10	-	-	-	-	-	-	-
	Ukrajina	4	-	1	2	-	-	-	-	1	-	-
	Konžská demokr. rep.	2	-	-	-	2	-	-	-	-	-	-
	Benin	1	-	-	1	-	-	-	-	-	-	-
	Kuvajt	1	-	-	1	-	-	-	-	-	-	-
SPOLU		213	2	17	105	2	22	26	18	20	1	0

Odopretie vstupu podľa hraničného priechodu štátnym príslušníkom tretích krajín na letiskách za obdobie I. polroka 2015

		Dôvody odopretia vstupu										
		Spolu	Z toho:									
			A	B	C	D	E	F	G	H1	H2	I
letisko Bratislava		3	-	-	3	-	-	-	-	-	-	-
Z toho:	Irak	1	-	-	1	-	-	-	-	-	-	-
	Irán	1	-	-	1	-	-	-	-	-	-	-
	Rusko	1	-	-	1	-	-	-	-	-	-	-
letisko Poprad		0	-	-	-	-	-	-	-	-	-	-
letisko Košice		1	-	-	1	-	-	-	-	-	-	-
Z toho:	Pakistan	1	-	-	1	-	-	-	-	-	-	-
malé letiská		0	-	-	-	-	-	-	-	-	-	-
SPOLU		4	0	0	4	0	0	0	0	0	0	0

Odopretie vstupu podľa hraničného priechodu štátnym príslušníkom tretích krajín na letiskách za obdobie I. polroka 2014

		Dôvody odopretia vstupu										
		Spolu	Z toho:									
			A	B	C	D	E	F	G	H1	H2	I
letisko Bratislava		3	-	-	1	-	1	-	1	-	-	-
Z toho:	Rusko	2	-	-	-	-	1	-	1	-	-	-
	Irak	1	-	-	1	-	-	-	-	-	-	-
letisko Poprad		0	-	-	-	-	-	-	-	-	-	-
letisko Košice		0	-	-	-	-	-	-	-	-	-	-
malé letiská		0	-	-	-	-	-	-	-	-	-	-
SPOLU		3	0	0	1	0	1	0	1	0	0	0

2.7 Prevádzáčstvo a obchodovanie s ľuďmi

Realizované prípady prevádzáčstva a obchodovania s ľuďmi za obdobie I. polroka rokov: 2014 a 2015

		I. polrok 2014	I. polrok 2015
Prevádzáčstvo	Podnety/vznesené obvinenie	19/12	28/25
	Prevádzáčči/vznesené obvinenie	41/23	51/44
	Migranti prevedení/zadržaní	197/45	151/101
	Z toho:		
	za NPŠH a tranzit	140	120
	za nelegálnu prácu	49	10
	za účelové manželstvo	8	5
	zotrvanie na území SR za účelom pomoci a štúdia	-	16
	Skutky	34	54
Obchodovanie s ľuďmi	Podnety/vznesené obvinenie	9/7	11/6
	Páchatelia/vznesené obvinenie	26/22	25/15
	Obete	35	34
	Skutky	32	36
SPOLU	Podnety/vznesené obvinenie	28/19	39/31
	Páchatelia, prevádzáčči/vznesené obvinenie	67/45	76/59
	Nelegálni migranti/ obete	197/35	151/34
	Skutky	66	90

Podnety podané NJBPNM pre zločin prevádzáčstva podľa štátnej hranice SR za obdobie I. polroka 2015

	Počet podaných podnetov	Počet prevádzáčov	Počet obvinených prevádzáčov	Počet prevedených migrantov bez prevádzáča	Počet prevedených migrantov s prevádzáčom	Počet zadržaných migrantov s prevádzáčom/ bez prevádzáča
Vonkajšia hranica spolu	3	3	3	30	9	9/14
pozemná hranica	2	2	2	30	8	8/14
letiská (mimo-schengenské linky)	1	1	1	-	1	1/0
Vnútoraná hranica spolu	16	29	29	3	80	77/0
s Rakúskom	-	-	-	-	-	-
s Maďarskom	13	25	25	-	80	77/0
s Českom	-	-	-	-	-	-
s Poľskom	-	-	-	-	-	-
letiská (vnútro-schengenské linky)	-	-	-	-	-	-
Štáty EÚ	3	4	4	3	-	-
Vnútrozemie	9	19	12	20	9	0/1
SPOLU	28	51	44	53	98	86/15

Štátna príslušnosť prevádzáčov a migrantov za obdobie I. polroka 2015 – prevádzáčstvo

Prevádzáči	
Štátna príslušnosť	Počet
Bulharsko	3
Izrael	1
India	1
Oblasti inde nešp. (Kosovo)	2
Macedónsko	3
Nemecko	2
Nezistený	6
Rusko	1
Rumunsko	3
Rakúsko	1
Slovensko	25
Srbsko	1
Turecko	1
Ukrajina	1
SPOLU	51

Nelegálni migranti		
Štátna príslušnosť	Prevedení	Z toho zadržaní
Afganistan	26	26
Bangladéš	1	1
India	3	3
Izrael	15	-
Macedónsko	1	-
Oblasti inde nešp. (Kosovo)	46	43
Pakistan	2	-
Rusko	1	-
Sýria	38	21
Srbsko	1	-
Ukrajina	10	-
Vietnam	7	7
- - -	-	-
- - -	-	-
SPOLU	151	101

Štátna príslušnosť páchatel'ov a obetí za obdobie I. polroka 2015 – obchodovanie s ľuďmi

Páchatelia	
Štátna príslušnosť	Počet
Slovensko	19
Nezistený	4
India	2
SPOLU	25

Obete	
Štátna príslušnosť	Počet
Slovensko	34
- - -	-
- - -	-
SPOLU	34

2.7.1 Realizácia organizovaných a zločineckých skupín

Organizované a zločinecké skupiny v dokumentovaných prípadoch NJBPNM za obdobie I. polroka 2015

	Celkový počet podnetov	Počet obvinení v podnetoch	Celkom prevádzáčov, páchatel'ov	Vznesené obvinenie prevádzáčom, páchatel'om
Prevádzáčstvo - organizovaná skupina	3	3	14	14
Prevádzáčstvo - zločinecká skupina	-	-	-	-
Obchodovanie s ľuďmi § 179 TZ - organizovaná skupina	3	2	15	9
SPOLU	6	5	29	23

Nelegálna migrácia formou prevádzactva a obchodovanie s ľuďmi podľa trestných činov za obdobie I. polroka 2015

NJBPNM	Počet podnikov celkom	Počet podnikov v obvinení	Počet podozrivých osôb	Počet obvinených osôb	Počet prevedených osôb/obetí	Skutky	Hodnota v €
Prevádzactvo-organizovaná skupina § 355/2a, 3d, § 138 i) § 356 TZ, §171a/1c, 2a, §89 ods. 26 TZ č. 140/1961 Zb.	3	3	14	14	53	9	14 756,00
Prevádzactvo § 355/1, 2a, § 357 TZ	16	15	21	20	68	16	8 905,10
Prevádzactvo - nelegálna práca § 356 TZ	2	2	2	2	10	8	-
Prevádzactvo - účelové manželstvá § 356 TZ	4	3	5	4	4	4	5 216,50
Prevádzactvo § 356 TZ – iné (nelegálny pobyt za účelom štúdia)	2	1	7	2	15	16	4 950,00
Prevádzactvo § 356 TZ - iné (za účelom pomoci a zotrvania na území SR)	1	1	2	2	1	1	-
Spolu	28	25	51	44	151	54	33 827,60
Obchodovanie s ľuďmi – org. skupina § 179 TZ	3	2	15	9	16	15	100 850,00
Obchodovanie s ľuďmi § 179 TZ	8	4	10	6	18	21	26 800,00
Spolu	11	6	25	15	34	36	127 650,00
SPOLU	39	31	76	59	185	90	161 477,60

Poznámka:

Podnety – všetky podnety na začatie trestného stíhania v zmysle N MV SR č. 53/2009 podané útvarom NJBPNM,

Obvinenie v podnetoch – „Uznesenie“ o vznesení obvinenia podľa § 206 ods. 1 Trestného poriadku,

Prevádzactvi – všetky podozrivé osoby, na ktorých vyšetrovateľ začal trestné stíhanie podľa § 199 ods. 1 Trestného poriadku,

Obvinení prevádzactvi - všetky osoby, ktorým vyšetrovateľ vznesol obvinenie podľa § 206 ods. 1 Trestného poriadku,

Prevedení nelegálni migranti – sú to osoby, ktoré sú zadokumentované v „Uznesení“ o vznesení obvinenia ako nelegálni migranti podľa § 355 Trestného zákona, alebo ako osoby, ktoré boli zneužitú na nelegálnu prácu, účelové manželstvá podľa § 356 Trestného zákona a taktiež falšovanie a pozmeňovanie verejnej listiny, úradnej uzávery, úradného znaku a úradnej značky podľa § 352 Trestného zákona,

Zadržaní nelegálni migranti – zadržaní pešo po prechode cez tzv. zelenú hranicu, hraničný prechod, v motorových vozidlách alebo spolu s prevádzactvami v motorových vozidlách atď., ktorí využívali služby prevádzactvov,

Skutok – v zmysle Trestného poriadku č. 301/2005 Z. z. sa skutkom rozumie aj čiastkový útok pokračovacieho trestného činu, ak nie je výslovne ustanovené inak.

Obchodovanie s ľuďmi - podľa § 179 Trestného zákona č. 300/2005 Z. z.,

Obete obchodovania s ľuďmi – osoby, ktorých návodcovia navádzajú na dobre platenú prácu v zahraničí a po príchode ich zneužívajú na inú prácu (žobranie, predávanie hračiek, vydať sa za cudzieho štátneho príslušníka prípadne vykonávajú prostitúciu).

2.8 Návratová politika a prijaté osoby na územie SR

2.8.1 Readmisia

Odovzdaní a prijatí cudzinci podľa readmisných dohôd za obdobie I. polroka rokov: 2014 a 2015

Readmisná dohoda so štátom:	I. polrok 2014				I. polrok 2015			
	Nelegálna migrácia		Ostatné		Nelegálna migrácia		Ostatné	
	Odovzdané osoby (zo SR)	Prijaté osoby (do SR)	Odovzdané osoby (zo SR)	Prijaté osoby (do SR)	Odovzdané osoby (zo SR)	Prijaté osoby (do SR)	Odovzdané osoby (zo SR)	Prijaté osoby (do SR)
Ukrajina	30	-	-	-	60	-	-	-
Rakúsko	1	1	-	-	-	-	-	-
Maďarsko	5	3	-	-	67	-	-	-
Česko	3	7	2	1	1	46	1	1
Poľsko	-	1	-	-	-	1	-	-
Francúzsko	-	-	-	1	-	-	-	-
SPOLU	39	12	2	2	128	47	1	1

Poznámka:

Nelegálna migrácia – ide o odovzdané a prijaté osoby podľa readmisných dohôd v hodnotenom období bez ohľadu na to, v akom období boli osoby zadržané v rámci nelegálnej migrácie útvarom PZ alebo útvarom iného štátu.

Ostatné – ide o odovzdané a prijaté osoby podľa readmisných dohôd v hodnotenom období, ktoré neboli riešené za nelegálnu migráciu na území SR a v čase odovzdania alebo prijatia spĺňali podmienky oprávneného pobytu na území SR alebo iného členského štátu EÚ.

„Odovzdané osoby (zo SR)“ – v tejto kategórii sú zaradené osoby, ktoré boli odsúdené za taký trestný čin, ktorý sa netýka nelegálnej migrácie (napr. krádež) a bol im súdom uložený trest vyhostenia z územia SR a boli odovzdané na územie členského štátu EÚ, v ktorom majú platný pobyt.

„Prijaté osoby (do SR)“ – v tejto kategórii sú zaradené osoby, ktoré boli vrátené z územia členského štátu EÚ z dôvodu neoprávneného pobytu v tomto členskom štáte a na území SR majú platný pobyt.

Odovzdané osoby z územia SR podľa readmisných dohôd týkajúcich sa nelegálnej migrácie za obdobie I. polroka 2015

Štátna príslušnosť	Spolu	Z toho:				
		Ukrajina	Rakúsko	Maďarsko	Česko	Poľsko
Sýria	42	7	-	35	-	-
Oblasti inde nešp. (Kosovo)	25	-	-	25	-	-
Afganistan	23	21	-	2	-	-
Somálsko	11	11	-	-	-	-
Gruzínsko	10	10	-	-	-	-
Irak	9	5	-	4	-	-
Vietnam	3	3	-	-	-	-
Egypt	1	-	-	1	-	-
Gambia	1	-	-	-	1	-
Rusko	1	1	-	-	-	-
Turecko	1	1	-	-	-	-
Ukrajina	1	1	-	-	-	-
SPOLU	128	60	0	67	1	0

Odovzdané osoby z územia SR podľa readmisných dohôd týkajúcich sa nelegálnej migrácie za obdobie I. polroka 2014

Štátna príslušnosť	Spolu	Z toho:				
		Ukrajina	Rakúsko	Maďarsko	Česko	Poľsko
Afganistan	13	13	-	-	-	-
Ukrajina	4	4	-	-	-	-
Somálsko	3	3	-	-	-	-
Sýria	3	-	-	3	-	-
Bangladéš	2	2	-	-	-	-
Gruzínsko	2	2	-	-	-	-
Rusko	2	1	1	-	-	-
Turecko	2	1	-	-	1	-
Vietnam	2	2	-	-	-	-
Angola	1	1	-	-	-	-
Bez štátnej prísl.	1	-	-	-	1	-
Bosna a Hercegovina	1	-	-	1	-	-
Čína	1	-	-	-	1	-
Konžská demokr. rep.	1	1	-	-	-	-
Pakistan	1	-	-	1	-	-
SPOLU	39	30	1	5	3	0

Prijaté osoby na územie SR podľa readmisných dohôd týkajúcich sa nelegálnej migrácie za obdobie I. polroka 2015

Štátna príslušnosť	Spolu	Z toho:				
		Ukrajina	Rakúsko	Maďarsko	Česko	Poľsko
Sýria	29	-	-	-	29	-
Oblasti inde nešp. (Kosovo)	13	-	-	-	12	1
Ukrajina	3	-	-	-	3	-
Afganistan	2	-	-	-	2	-
SPOLU	47	0	0	0	46	1

Prijaté osoby na územie SR podľa readmisných dohôd týkajúcich sa nelegálnej migrácie za obdobie I. polroka 2014

Štátna príslušnosť	Spolu	Z toho:				
		Ukrajina	Rakúsko	Maďarsko	Česko	Poľsko
Sýria	2	-	-	-	2	-
Ukrajina	2	-	-	-	2	-
Bez štátnej príslušnosti	1	-	-	1	-	-
Bosna a Hercegovina	1	-	-	-	1	-
Kanada	1	-	-	-	-	1
Macedónsko	1	-	-	-	1	-
Namíbia	1	-	-	1	-	-
Pakistan	1	-	-	-	1	-
Srbsko	1	-	1	-	-	-
Turecko	1	-	-	1	-	-
SPOLU	12	0	1	3	7	1

2.8.2 Dobrovoľné návraty

Zrealizované dobrovoľné návraty podľa krajiny návratu a projektov za obdobie I. polroka 2015

Krajina návratu	Spolu	Z toho:			
		Projekt „C“	Projekt „E“	Projekt „F“	Projekt „G“
Oblasti inde nešp. (Kosovo)	55*	-	-	-	55
Brazília	2	-	-	-	2
Čína	2	-	-	-	2
Gruzínsko	1	-	-	-	1
Irán	1	-	-	-	1
Somálsko	1	-	-	-	1
Tunisko	1	-	-	-	1
Vietnam	1	-	-	-	1
SPOLU	64	0	0	0	64

*V počte sú zahrnutí aj 11 štátni príslušníci Kosova, ktorí zneužili program asistovaných dobrovoľných návratov (v skutočnosti nedošlo k dobrovoľnému návratu do krajiny pôvodu).

Zrealizované dobrovoľné návraty podľa krajiny návratu a projektov za obdobie I. polroka 2014

Krajina návratu	Spolu	Z toho:			
		Projekt „C“	Projekt „E“	Projekt „F“	Projekt „G“
Ukrajina	6	-	-	6	-
India	3	-	-	3	-
Mexiko	2	-	-	2	-
Moldavsko	2	-	-	2	-
Turecko	2	-	-	1	1
Afganistan	1	-	-	1	-
Brazília	1	-	-	1	-
Čína	1	-	-	1	-
Macedónsko	1	-	-	1	-
Namíbia	1	-	-	1	-
Nigéria	1	-	-	1	-
Pakistan	1	-	-	1	-
Rusko	1	-	-	1	-
SPOLU	23	0	0	22	1

Zdroj: Medzinárodná organizácia pre migráciu IOM

Poznámka:

Dobrovoľné návraty - zahŕňajú návraty cudzincov z ÚPZC, z azylových zariadení MÚ MV SR a nelegálnych migrantov žijúcich na území SR mimo zariadení MV SR.

Projekt „C“ - Dohoda o spolupráci medzi Medzinárodnou organizáciou pre migráciu a Ministerstvom vnútra SR o pomoci pri návrate neúspešných žiadateľov o azyl a nelegálnych migrantov do krajiny pôvodu.

Projekt „E“ - Pomoc pri návrate a reintegrácii neúspešných žiadateľov o azyl a nelegálnych migrantov zo SR do krajiny pôvodu a Pomoc pri návrate a reintegrácii neúspešných žiadateľov o azyl a nelegálnych migrantov zo SR do krajiny pôvodu (od 1.3.2011 – 14.2.2013). Projekt predĺžený do 30.4.2013.

Projekt „F“ - Dobrovoľný návrat a reintegrácia v krajine pôvodu (realizácia 1.5.2013 – 31.5.2014)

Projekt „G“ - Dobrovoľný návrat a reintegrácia v krajine pôvodu (realizácia 1.6.2014 – 31.5.2015)

2.8.3 Dublinské transfery

Uskutočnené transfery podľa Nariadenia Európskeho parlamentu a Rady (EÚ) č. 604/2013 (Dublinské nariadenie) za obdobie I. polroka rokov: 2014 a 2015

Uskutočnené transfery	Spolu	Prijaté osoby na územie SR	Odobozdané osoby z územia SR
I. polrok 2014	54	49	5
I. polrok 2015	197	43	154

Poznámka:

Ide o odobozdané a prijaté osoby podľa Dublinského nariadenia v hodnotenom období bez ohľadu na to, v akom období boli osoby zadržané v rámci nelegálnej migrácie útvarom PZ alebo útvarom iného štátu.

Uskutočnený transfer podľa Dublinského nariadenia - ak SR odobozdá (vráti) štátneho príslušníka tretej krajiny inému členskému štátu, ktorý je kompetentný rozhodovať v azylovom konaní, alebo SR prijme štátneho príslušníka tretej krajiny z iného členského štátu, lebo je kompetentná rozhodovať v azylovom konaní.

Prijaté osoby na územie SR z jednotlivých krajín v členení podľa štátnej príslušnosti podľa Dublinského nariadenia za obdobie I. polroka 2015

Štátna príslušnosť	Spolu	Z toho krajina:											
		AT	SE	BE	DE	CH	IS	GB	NO	NL	CZ	DK	FI
Irak	12	-	5	4	2	-	-	-	-	-	-	-	1
Rusko	5	1	-	-	-	-	4	-	-	-	-	-	-
Gruzínsko	4	-	-	-	-	3	-	-	-	1	-	-	-
Afganistan	3	3	-	-	-	-	-	-	-	-	-	-	-
Arménsko	3	3	-	-	-	-	-	-	-	-	-	-	-
India	3	-	-	1	-	-	-	2	-	-	-	-	-
Irán	2	-	-	-	-	-	-	-	1	-	-	1	-
Sýria	2	-	-	-	2	-	-	-	-	-	-	-	-
Ukrajina	2	-	-	-	-	2	-	-	-	-	-	-	-
Vietnam	2	-	-	-	-	-	-	1	-	-	1	-	-
Palestína	1	-	1	-	-	-	-	-	-	-	-	-	-
Sudán	1	1	-	-	-	-	-	-	-	-	-	-	-
Somálsko	1	-	-	-	1	-	-	-	-	-	-	-	-
Uganda	1	-	-	-	-	-	-	-	-	1	-	-	-
Uzbekistan	1	-	-	-	-	-	-	-	1	-	-	-	-
SPOLU	43	8	6	5	5	5	4	3	2	2	1	1	1

Prijaté osoby na územie SR z jednotlivých krajín v členení podľa štátnej príslušnosti podľa Dublinského nariadenia za obdobie I. polroka 2014

Štátna príslušnosť	Spolu	Z toho krajina:											
		AT	FI	DE	GB	NO	DK	SE	BE	CZ	CH	FR	NL
Afganistan	8	6	-	1	-	1	-	-	-	-	-	-	-
Somálsko	8	-	-	5	-	1	1	1	-	-	-	-	-
India	7	-	-	1	5	-	-	-	1	-	-	-	-
Gruzínsko	5	-	-	2	-	-	-	-	-	-	1	1	1
Irak	4	-	2	-	-	-	-	1	-	-	-	-	1
Rusko	4	3	-	-	-	-	-	-	-	-	1	-	-
Sýria	3	-	-	1	-	-	1	-	-	1	-	-	-
Eritrea	2	-	-	2	-	-	-	-	-	-	-	-	-
Ukrajina	2	-	-	-	-	-	-	-	-	1	-	-	1
Bielorusko	1	-	-	-	-	1	-	-	-	-	-	-	-
Irán	1	-	1	-	-	-	-	-	-	-	-	-	-
Kazachstan	1	1	-	-	-	-	-	-	-	-	-	-	-
Pakistan	1	-	1	-	-	-	-	-	-	-	-	-	-
Tadžikistan	1	1	-	-	-	-	-	-	-	-	-	-	-
Vietnam	1	-	-	-	-	-	-	-	-	1	-	-	-
SPOLU	49	11	4	12	5	3	2	2	1	3	2	1	3

Odovzdané osoby z územia SR do jednotlivých krajín v členení podľa štátnej príslušnosti podľa Dublinského nariadenia za obdobie I. polroka 2015

Štátna príslušnosť	Spolu	Z toho krajina:				
		HU	BG	CZ	AT	FI
Oblasti inde nešp. (Kosovo)	93	93	-	-	-	-
Sýria	21	21	-	-	-	-
Afganistan	17	17	-	-	-	-
Irán	4	4	-	-	-	-
Kuba	4	4	-	-	-	-
Alžírsko	3	2	1	-	-	-
Bangladéš	3	3	-	-	-	-
Gambia	1	-	1	-	-	-
Irak	1	-	1	-	-	-
Kamerun	1	1	-	-	-	-
Nigéria	1	-	-	-	1	-
Pakistan	1	-	-	-	-	1
Palestína	1	1	-	-	-	-
Pobrežie Slonoviny	1	1	-	-	-	-
Srbsko	1	1	-	-	-	-
Ukrajina	1	-	-	1	-	-
SPOLU	154	148	3	1	1	1

Odovzdané osoby z územia SR do jednotlivých krajín v členení podľa štátnej príslušnosti podľa Dublinského nariadenia za obdobie I. polroka 2014

Štátna príslušnosť	Spolu	Z toho krajina:			
		DE	FR	HU	IT
Afganistan	1	-	-	1	-
Irán	1	-	-	-	1
Oblasti inde nešp. (Kosovo)	1	1	-	-	-
Sudán	1	-	1	-	-
Somálsko	1	1	-	-	-
SPOLU	5	2	1	1	1

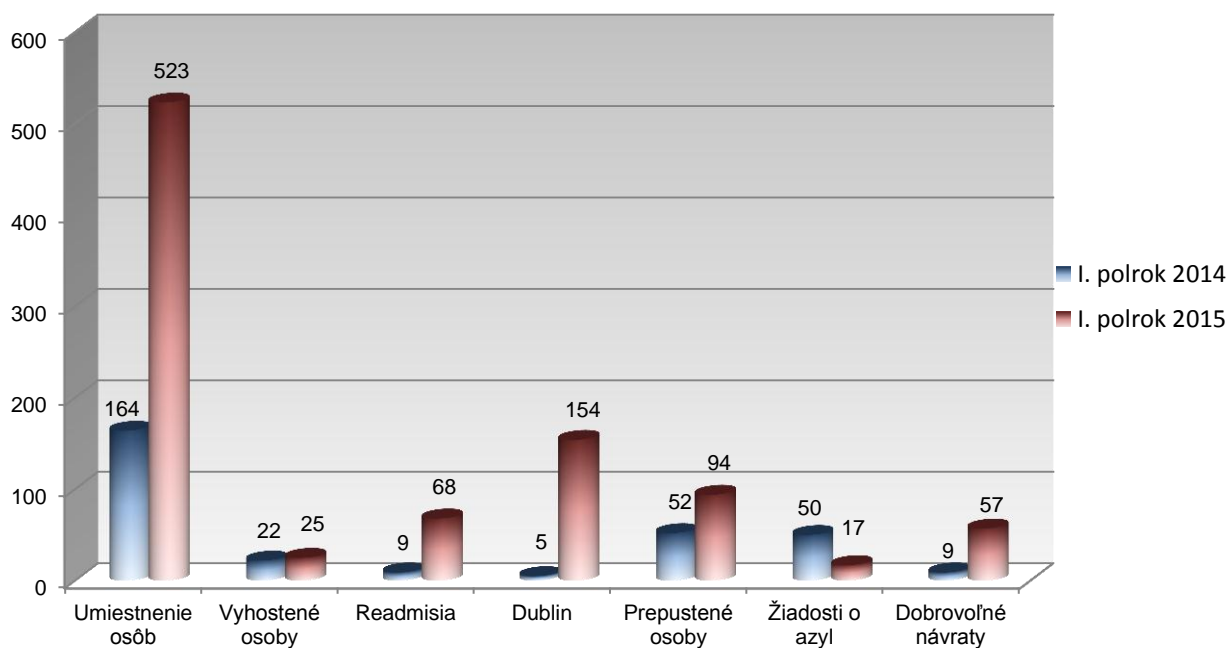
AT- Rakúsko DK – Dánsko
 DE - Nemecko SE - Švédsko
 CH – Švajčiarsko FI - Fínsko
 GB – Spojené kráľovstvo FR - Francúzsko
 CZ – Česko NO – Nórsko
 BE – Belgicko HU – Maďarsko
 BG – Bulharsko NL - Holandsko
 IS – Island IT - Taliansko

2.8.4 Útvary policajného zaistenia pre cudzincov

Činnosť útvarov policajného zaistenia pre cudzincov za obdobie I. polroka rokov: 2014 a 2015

	I. polrok 2014			I. polrok 2015		
	Spolu	Z toho:		Spolu	Z toho:	
		ÚPZC Medveďov	ÚPZC Sečovce		ÚPZC Medveďov	ÚPZC Sečovce
Umiestnenie osôb	164	71	93	523	232	291
Vyhostené osoby	22	13	9	25	17	8
Readmisia (zo SR)	9	9	-	68	52	16
Dublin (zo SR)	5	4	1	154	82	72
Prepustené osoby	52	15	37	94	32	62
Žiadosti o azyl	50	6	44	17	1	16
Dobrovoľné návraty	9	3	6	57	17	40

Činnosť útvarov policajného zaistenia pre cudzincov za obdobie I. polroka rokov: 2014 a 2015



Činnosť útvaru policajného zaistenia pre cudzincov Medved'ov podľa štátnej príslušnosti za obdobie I. polroka 2015

Štátna príslušnosť	Z toho:						
	Umiestnenie osôb	Vyhostené osoby	Readmisia	Dublin	Prepustené osoby	Žiadosti o azyl	Dobrovoľné návraty
Afganistan	18	-	2	12	1	-	-
Alžírsko	6	2	-	3	1	-	-
Bangladéš	4	-	-	3	-	-	-
Bielorusko	1	-	-	-	-	-	-
Bosna a Hercegovina	2	1	-	-	1	-	-
Burkina	1	-	-	-	-	-	-
Čína	1	-	-	-	-	-	1
Egypt	1	-	1	-	-	-	-
Gambia	2	-	1	1	-	-	-
Ghana	3	-	-	-	-	-	-
Guinea	1	-	-	-	-	-	-
Haiti	1	-	-	-	-	-	-
India	7	-	-	-	4	-	-
Irán	-	-	-	4	-	-	-
Irak	6	-	4	1	1	-	-
Kamerun	1	-	-	1	-	-	-
Kazachstan	-	1	-	-	-	-	-
Kongo	1	-	-	-	1	-	-
Konzská dem. rep.	1	-	-	-	-	-	-
Kuba	4	-	-	4	-	-	-
Macedónsko	3	2	-	-	-	-	-
Nigéria	1	-	-	-	-	-	-
Oblasti inde nešp. (Kosovo)	62	1	12	40	17	-	16
Palestína	2	-	-	1	-	-	-
Pakistan	1	-	-	1	1	-	-
Pobrežie Slonoviny	3	-	-	1	-	-	-
Rusko	3	2	-	-	1	-	-
Srbsko	2	-	-	1	-	-	-
Sudán	6	-	-	-	-	-	-
Sýria	79	-	32	9	4	1	-
Ukrajina	5	4	-	-	-	-	-
Vietnam	4	4	-	-	-	-	-
SPOLU	232	17	52	82	32	1	17

Činnosť útvaru policajného zaistenia pre cudzincov Sečovce podľa štátnej príslušnosti za obdobie I. polroka 2015

Štátna príslušnosť	Z toho:						
	Umiestnenie osôb	Vyhostené osoby	Readmisia	Dublin	Prepustené osoby	Žiadosti o azyl	Dobrovoľné návraty
Afganistan	11	-	-	-	-	-	-
Alžírsko	3	-	-	-	2	-	-
Bangladéš	3	-	-	-	-	3	-
Gruzínsko	8	1	-	-	3	-	1
India	11	1	-	-	4	1	-
Irak	6	-	-	-	-	1	-
Moldavsko	2	-	-	-	1	-	-
Mongolsko	1	1	-	-	-	-	-
Nigéria	1	-	-	1	-	-	-
Oblasti inde nešp. (Kosovo)	147	-	13	58	39	10	39
Rusko	1	-	-	-	1	-	-
Somálsko	1	-	-	-	-	-	-
Sýria	89	-	3	12	12	1	-
Ukrajina	6	5	-	1	-	-	-
Vietnam	1	-	-	-	-	-	-
SPOLU	291	8	16	72	62	16	40

Poznámka:

***Umiestnenie osôb:** počet umiestnení osôb v útvaroch policajného zaistenia pre cudzincov v období I. polroka 2015.

****Prepustené osoby:** počet prepustených osôb z dôvodov uvedených v § 90 ods. 2, písm. b) zákona o pobyte cudzincov.

2.8.5 Vydanie a výkon rozhodnutia o vyhostení

Vydané rozhodnutia o vyhostení za obdobie I. polroka 2015

Štátna príslušnosť	Spolu	Nelegálna migrácia		Ostatné	
		AV	SV	AV	SV
Ukrajina	309	248	58	3	-
Oblasti inde nešp. (Kosovo)	82	81	1	-	-
Sýria	43	43	-	-	-
Afganistan	25	25	-	-	-
Rusko	16	13	2	1	-
Srbsko	16	15	-	1	-
Gruzínsko	15	14	-	1	-
Somálsko	13	13	-	-	-
Macedónsko	12	10	1	1	-
Irak	9	9	-	-	-
Poľsko	8	1	-	5	2
Spojené štáty, USA	8	8	-	-	-
India	7	7	-	-	-
Česko	6	-	-	6	-
Čína	6	6	-	-	-
Vietnam	6	5	1	-	-
Kórejská republika	5	4	-	1	-
Turecko	5	5	-	-	-
Alžírsko	4	2	-	-	2
Brazília	4	4	-	-	-
Kanada	4	4	-	-	-
Líbya	3	3	-	-	-
Pakistan	3	3	-	-	-
Rumunsko	3	-	1	2	-
Bosna a Hercegovina	2	2	-	-	-
Bielorusko	2	2	-	-	-
Bulharsko	2	-	-	2	-
Filipíny	2	2	-	-	-
Kongo	2	2	-	-	-
Maďarsko	2	-	-	2	-
Nigéria	2	2	-	-	-
Argentína	1	1	-	-	-
Austrália	1	1	-	-	-
Bangladéš	1	1	-	-	-
Egypt	1	1	-	-	-
Gambia	1	1	-	-	-
Guinea	1	1	-	-	-
Irán	1	1	-	-	-
Kamerun	1	-	-	1	-
Konžská demokratická republika	1	1	-	-	-
Kuba	1	1	-	-	-
Libanon	1	1	-	-	-
Litva	1	-	-	-	1
Maroko	1	1	-	-	-
Mexiko	1	1	-	-	-
Moldavsko	1	1	-	-	-
Mongolsko	1	1	-	-	-
Rakúsko	1	-	-	-	1
Turkménsko	1	1	-	-	-
Tunisko	1	1	-	-	-
Uzbekistan	1	1	-	-	-
SPOLU	646	550	64	26	6

Vydané rozhodnutia o vyhostení za obdobie I. polroka 2014

Štátna príslušnosť	Spolu	Nelegálna migrácia		Ostatné	
		AV	SV	AV	SV
Ukrajina	180	140	33	7	-
Srbsko	18	16	-	2	-
Afganistan	15	15	-	-	-
Líbya	15	15	-	-	-
Rusko	14	12	1	1	-
Čína	12	12	-	-	-
Vietnam	10	10	-	-	-
Spojené štáty, USA	9	9	-	-	-
Macedónsko	8	8	-	-	-
Maďarsko	8	-	4	4	-
Kórejská republika	7	7	-	-	-
Česko	6	-	-	4	2
Bosna a Hercegovina	5	5	-	-	-
Brazília	5	5	-	-	-
Gruzínsko	5	5	-	-	-
Pakistan	5	5	-	-	-
Turecko	5	5	-	-	-
India	4	4	-	-	-
Moldavsko	4	4	-	-	-
Nigéria	4	4	-	-	-
Palestína	4	4	-	-	-
Rumunsko	4	-	-	4	-
Albánsko	3	2	1	-	-
Eritrea	3	3	-	-	-
Kanada	3	3	-	-	-
Mexiko	3	3	-	-	-
Oblasti inde nešp. (Kosovo)	3	2	1	-	-
Somálsko	3	3	-	-	-
Sýria	3	3	-	-	-
Angola	2	2	-	-	-
Bangladéš	2	2	-	-	-
Čile	2	1	-	1	-
Gambia	2	2	-	-	-
Izrael	2	2	-	-	-
Konžská demokratická republika	2	2	-	-	-
Saudská Arábia	2	2	-	-	-
Alžírsko	1	1	-	-	-
Argentína	1	-	-	1	-
Austrália	1	1	-	-	-
Belgicko	1	-	-	1	-
Bielorusko	1	1	-	-	-
Bulharsko	1	-	-	1	-
Čierna Hora	1	1	-	-	-
Irán	1	1	-	-	-
Irak	1	1	-	-	-
Japonsko	1	1	-	-	-
Kuba	1	1	-	-	-
Namíbia	1	1	-	-	-
Niger	1	-	1	-	-
Pobrežie Slonoviny	1	1	-	-	-
Senegal	1	1	-	-	-
Stredoafrická republika	1	1	-	-	-
Thajsko	1	1	-	-	-
Tunisko	1	-	-	1	-
SPOLU	400	330	41	27	2

Poznámka:

V prehľade o vydaných rozhodnutiach o vyhostení je uvedený počet rozhodnutí o AV a SV vydaných cudzincom v hodnotenom období bez ohľadu na to, kedy boli títo cudzinci zadržaní.

- **Nelegálna migrácia AV/SV** – ide o cudzincov, ktorým bolo vydané rozhodnutie o AV a SV týkajúce sa nelegálnej migrácie, t.j. NPŠH a NP.
- **Ostatné** – ide o cudzincov, ktorým bolo vydané rozhodnutie o AV, SV orgánmi SR pre porušenie všeobecne záväzných právnych predpisov, ktoré sa netýkajú nelegálnej migrácie.

V tabuľke je uvedená tá štátna príslušnosť, ktorá bola platná v čase vydania rozhodnutia o vyhostení.

Vykonané vyhostenia z územia SR za obdobie I. polroka 2015

Štátna príslušnosť	Spolu	AV		SV		Dobrovoľný návrat (IOM)	Dublin
		z nelegálnej migrácie	ostatné	z nelegálnej migrácie	ostatné	po vydanom AV/SV	po vydanom AV/SV
Ukrajina	292	231	2	59	-	-	-
Oblasti inde nešp. (Kosovo)	71	23	-	1	-	44	3
Sýria	37	37	-	-	-	-	-
Afganistan	23	23	-	-	-	-	-
Somálsko	12	11	-	-	-	1	-
Gruzínsko	12	11	-	-	-	1	-
Vietnam	8	3	-	4	-	1	-
Rusko	7	5	-	2	-	-	-
Irak	5	5	-	-	-	-	-
Alžírsko	2	-	-	-	2	-	-
Brazília	2	-	-	-	-	2	-
Čína	2	-	-	-	-	2	-
Macedónsko	2	1	-	1	-	-	-
Srbsko	2	1	1	-	-	-	-
Bielorusko	1	1	-	-	-	-	-
Bosna a Hercegovina	1	-	-	1	-	-	-
Česko	1	-	-	-	1	-	-
Gambia	1	1	-	-	-	-	-
India	1	1	-	-	-	-	-
Irán	1	-	-	-	-	1	-
Kazachstan	1	1	-	-	-	-	-
Litva	1	-	-	-	1	-	-
Mongolsko	1	-	-	1	-	-	-
Rakúsko	1	-	-	-	1	-	-
Rumunsko	1	-	-	1	-	-	-
Tunisko	1	-	-	-	-	1	-
Turecko	1	1	-	-	-	-	-
Turkménsko	1	1	-	-	-	-	-
Uzbekistan	1	1	-	-	-	-	-
SPOLU	492	358	3	70	5	53	3

Poznámka:

V prehľade o vykonaných vyhosteniach z územia SR nie sú zahrnutí 11 štátni príslušníci Kosova, na ktorých sa vzťahoval program asistovaných dobrovoľných návratov, ktorý však zneužili (v skutočnosti nedošlo k dobrovoľnému návratu do krajiny pôvodu).

Vykonané vyhostenia z územia SR za obdobie I. polroka 2014

Štátna príslušnosť	Spolu	AV		SV		Dobrovoľný návrat		Dublin
		z nelegálnej migrácie	ostatné	z nelegálnej migrácie	ostatné	po vydanom AV/SV	bez vydaného AV/SV	
Ukrajina	157	113	3	35	-	6	-	-
Afganistan	14	13	-	-	-	-	1	-
Rusko	6	4	-	1	-	1	-	-
Gruzínsko	4	4	-	-	-	-	-	-
Maďarsko	4	-	-	4	-	-	-	-
Moldavsko	4	2	-	-	-	2	-	-
Turecko	4	2	-	-	-	2	-	-
Vietnam	4	2	-	2	-	-	-	-
India	3	-	-	-	-	3	-	-
Oblasti inde nešp. (Kosovo)	3	1	-	1	-	-	-	1
Somálsko	3	3	-	-	-	-	-	-
Bangladéš	2	2	-	-	-	-	-	-
Česko	2	-	-	-	2	-	-	-
Macedónsko	2	-	-	1	-	1	-	-
Mexiko	2	-	-	-	-	2	-	-
Nigéria	2	-	-	1	-	1	-	-
Pakistan	2	1	-	-	-	1	-	-
Albánsko	1	-	-	1	-	-	-	-
Angola	1	1	-	-	-	-	-	-
Brazília	1	-	-	-	-	1	-	-
Čína	1	-	-	-	-	1	-	-
Bielorusko	1	1	-	-	-	-	-	-
Bosna a Hercegovina	1	1	-	-	-	-	-	-
Gambia	1	1	-	-	-	-	-	-
Irán	1	-	-	-	-	-	-	1
Konzská dem. rep.	1	1	-	-	-	-	-	-
Líbya	1	1	-	-	-	-	-	-
Namíbia	1	-	-	-	-	1	-	-
Palestína	1	1	-	-	-	-	-	-
Senegal	1	1	-	-	-	-	-	-
Spojené štáty, USA	1	1	-	-	-	-	-	-
Sýria	1	1	-	-	-	-	-	-
SPOLU	233	157	3	46	2	22	1	2

Poznámka:

V prehľade o vykonaných vyhosteniach z územia SR je uvedený počet vykonaných vyhostení cudzincov, ktorí v hodnotenom období vycestovali z územia SR bez ohľadu na to, kedy boli títo cudzinci zadržaní, bez ohľadu na to, kedy im bolo rozhodnutie o vyhostení vydané a tiež bez ohľadu na to, aký bol spôsob návratu. Zároveň sú tu zahrnutí cudzinci, u ktorých bol realizovaný výkon vyhostenia na základe rozhodnutia o vyhostení, ktoré vydal iný členský štát. V prípade Dobrovoľného návratu prostredníctvom IOM a Dublinu ide o cudzincov, u ktorých bol realizovaný výkon vyhostenia na základe vydaného rozhodnutia o vyhostení.

V tabuľke je uvedená tá štátna príslušnosť, ktorá bola platná v čase výkonu vyhostenia.

Spôsoby opustenia územia SR, ktoré sú v prehľade zahrnuté:

- a) **readmisia na Ukrajinu** - ide o prípady, kedy je osoba po nedovolenom prekročení štátnej hranice SR zadržaná a po udelení AV je v rámci readmisie odovzdaná na Ukrajinu,
- b) **vycestovanie zo SR na Ukrajinu a letecky do tretieho štátu** - v prípadoch zistenia neoprávneného pobytu na hraničnom priechode na vonkajšej pozemnej hranici a vonkajšej hranici na letiskách pri výstupe zo SR,
- c) **eskorta cudzinca útvarom PZ na Ukrajinu a letecky do tretieho štátu** - eskorta sa uskutočňuje cez hraničné priechody na vonkajšej schengenskej hranici. Takýto výkon rozhodnutia o AV/SV môže byť zároveň readmisiou, ak ide o osobu odovzdávanú v rámci readmisnej dohody,
- d) **eskorta osoby útvarom PZ do iného členského štátu EÚ**, napr. readmisia do Maďarska, Česka,
- e) **asistovaný dobrovoľný návrat** - prostredníctvom IOM,
- f) **DUBLIN** – transfer osoby, ktorej bolo udelené rozhodnutie o AV/SV do iného členského štátu EÚ na základe Dublinského dohovoru sa považuje za výkon vyhostenia (opustenie územia SR),
- g) **dobrovoľný odchod z územia SR cez hraničný priechod** – ide o prípady, kedy štátny príslušník tretej krajiny dobrovoľne splnil povinnosť vycestovať z územia SR v lehote stanovenej na tento účel v rozhodnutí o AV.

2.9 Neoprávnený prevoz cigariet na vonkajšej hranici

Prehľad o počte zadržaných kusov cigariet na vonkajšej hranici - § 279 TZ za obdobie jednotlivých mesiacov I. polroka 2015

Kalendárny mesiac	Spolu počet kusov cigariet	Pozemná hranica			Letiská		
		Spolu	Z toho:		Spolu	Z toho:	
			zo SR	do SR		zo SR	do SR
Január	7 160	7 160	-	7 160	-	-	-
Február	3 440	3 440	-	3 440	-	-	-
Marec	3 380	3 380	-	3 380	-	-	-
Apríl	79 000	79 000	-	79 000	-	-	-
Máj	20 060	20 060	-	20 060	-	-	-
Jún	366 000	366 000	-	366 000	-	-	-
SPOLU	479 040	479 040	0	479 040	0	0	0

Zadržané cigarety v pôsobnosti RHCP Sobrance v členení podľa miesta zadržania za obdobie I. polroka 2015

		Počet prípadov	Počet kusov cigariet	Hodnota v €
Cigarety zadržané na hraničnom priechode		12	130 060	17 634,54
Z toho:	v autách	3	1 480	201,20
	vo vlakoch	6	128 380	17 406,54
	u osôb	3	200	26,80
Cigarety zadržané vo vnútrozemí		9	348 980	33 968,07
Z toho:	v aute	1	1 000	94,69
	v lesnom poraste	7	332 380	31 696,62
	v rieke	1	15 600	2 176,76
SPOLU		21	479 040	51 602,61

Zadržané cigarety v členení podľa jednotlivých útvarov v pôsobnosti RHCP Sobrance a miesta zadržania za obdobie I. polroka 2015

		Počet prípadov	Počet kusov cigariet	Hodnota v €
OHK PZ Zboj		0	0	0
OHK PZ Topoľa		0	0	0
OHK PZ Ulič		1	60 400	5 719,28
Z toho:	vo vnútrozemí v lesnom poraste	1	60 400	5 719,28
OHK PZ Vyšné Nemecké		1	60 000	5 681,40
Z toho:	vo vnútrozemí v lesnom poraste	1	60 000	5 681,40
OHK PZ Ubľa		4	5 060	537,72
Z toho:	na hraničnom priechode v autách	3	1 480	201,20
	vo vnútrozemí v lesnom poraste	1	3 580	336,52
OHK PZ Podhorod'		1	180 000	17 044,20
Z toho:	vo vnútrozemí v lesnom poraste	1	180 000	17 044,20
OHK PZ Petrovce		0	0	0
OHK PZ Maťovské Vojkovce		6	145 400	19 798,46
Z toho:	na hraničnom priechode vo vlakoch	4	124 800	16 919,88
	vo vnútrozemí v rieke	1	15 600	2 176,76
	vo vnútrozemí v lesnom poraste	1	5 000	701,82
OHK PZ Veľké Slemence		3	200	26,80
Z toho:	na hraničnom priechode u osoby	3	200	26,80
OHK PZ Čierna nad Tisou		2	3 580	486,66
Z toho:	na hraničnom priechode vo vlakoch	2	3 580	486,66
MZJ PZ RHCP Sobrance		3	24 400	2 308,09
Z toho:	vo vnútrozemí v lesnom poraste	2	23 400	2 213,40
	vo vnútrozemí v aute	1	1 000	94,69
SPOLU		21	479 040	51 602,61

2.10 Pozitívne lustrácie v pátracích evidenciách

Prehľad o počte realizovaných osôb, dopravných prostriedkov a vecí na základe pátrania a blokovania za obdobie I. polroka 2015

			Spolu	Z toho:			
				RHCP Bratislava	RHCP B. Bystrica	RHCP Prešov	RHCP Sobrance
osoby	Spolu		302	81	9	56	156
	SIS	štátni príslušníci tretích krajín	147	13	2	7	125
		občania EÚ	54	19	2	10	23
	PATROS a INTERPOL	štátni príslušníci tretích krajín	13	7	-	-	6
občania EÚ		88	42	5	39	2	
dopravné prostriedky	Spolu		66	0	0	0	66
	PATRMV a INTERPOL		23	-	-	-	23
	SIS		43	-	-	-	43
veci (vrátane dokladov)	Spolu		118	30	0	19	69
	PATRDOC a INTERPOL		55	20	-	12	23
	SIS		63	10	-	7	46
osoby, dopravné prostriedky a veci	Spolu		9	0	0	0	9
	IBO		9	-	-	-	9

Prehľad o počte realizovaných osôb, dopravných prostriedkov a vecí na základe pátrania a blokovania za obdobie I. polroka 2014

			Spolu	Z toho:			
				RHCP Bratislava	RHCP B. Bystrica	RHCP Prešov	RHCP Sobrance
osoby	Spolu		271	82	3	45	141
	SIS	štátni príslušníci tretích krajín	136	23	3	5	105
		občania EÚ	53	18	-	2	33
	PATROS a INTERPOL	štátni príslušníci tretích krajín	10	4	-	4	2
občania EÚ		72	37	-	34	1	
dopravné prostriedky	Spolu		33	0	0	0	33
	PATRMV a INTERPOL		0	-	-	-	-
	SIS		33	-	-	-	33
veci (vrátane dokladov)	Spolu		75	14	0	4	57
	PATRDOC a INTERPOL		30	11	-	4	15
	SIS		45	3	-	-	42
osoby, dopravné prostriedky a veci	Spolu		1	0	0	0	1
	IBO		1	-	-	-	1



Spracoval:

Odbor analýzy rizík a koordinácie

Úradu hraničnej a cudzineckej polície

Prezídia Policajného zboru

Ružinovská 1/B, 812 72 Bratislava

Tel: +421961050790, Fax: +421961059170

Email: uhcp@minv.sk

Internet: <http://www.minv.sk/?uhcp>

Intranet: <http://bratislava.intra.minv.sk/lokality/uhcp>