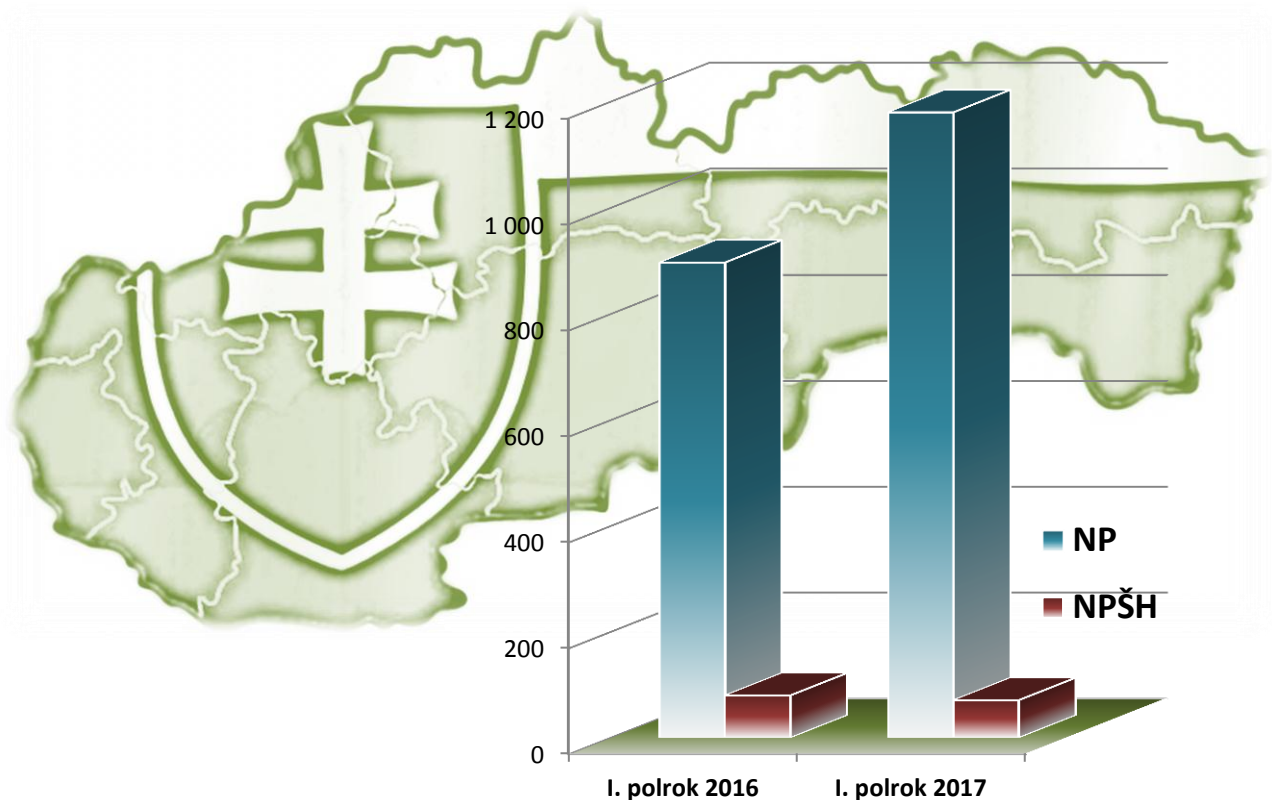


Prezídium Policajného zboru

Úrad hraničnej a cudzineckej polície

Štatistický prehľad legálnej a nelegálnej migrácie v Slovenskej republike



I. POLROK 2017

OBSAH

1	LEGÁLNA MIGRÁCIA	7
1.1	Legálna migrácia podľa štátnej hranice.....	7
1.2	Pobyty cudzincov na území SR.....	9
1.3	Víza	19
2	NELEGÁLNA MIGRÁCIA	24
2.1	Neoprávnené prekročenie štátnej hranice SR.....	28
2.2	Neoprávnený pobyt na území SR	35
2.3	Maloletí bez sprievodu zadržaní pri NPŠH a NP	52
2.4	Žiadosti o azyl.....	53
2.5	Falšovanie a pozmeňovanie cestovných, pobytových a iných dokumentov.....	57
2.6	Odopretie vstupu.....	61
2.7	Prevádzáčstvo a obchodovanie s ľuďmi.....	67
2.8	Návratová politika a prijatí cudzinci na územie SR	71
2.8.1	Readmisia	71
2.8.2	Dobrovoľné návraty.....	74
2.8.3	Dublinské transfery	75
2.8.4	Útvary policajného zaistenia pre cudzincov	77
2.8.5	Vydanie a výkon rozhodnutia o vyhostení	80
2.9	Neoprávnený prevoz cigariet na vonkajšej hranici.....	87
2.10	Pozitívne lustrácie v pátracích evidenciách	89

POUŽITÉ SKRATKY

ADN – asistovaný dobrovoľný návrat prostredníctvom IOM
AV – administratívne vyhostenie
CD – cestovný doklad
DD – Detský domov
ES – Európske spoločenstvo
EÚ – Európska únia
GK SR – Generálny konzulát SR
HP – hraničný priechod
IBO – Evidencia blokovaných osôb, dopravných prostriedkov a vecí na hraničných priechodoch
IDK – identifikačná karta
IOM – Medzinárodná organizácia pre migráciu
IS – informačný systém
MBS – maloletý bez sprievodu
MJ PZ – Mobilná jednotka PZ
MÚ MV SR – Migračný úrad MV SR
MV SR – Ministerstvo vnútra SR
MZVaEZ SR – Ministerstvo zahraničných vecí a európskych záležitostí SR
MZJ PZ – Mobilná zásahová jednotka PZ
NCD – náhradný cestovný doklad
NVIS – Národný vízový informačný systém
NJBPNM – Národná jednotka boja proti nelegálnej migrácii
NPŠH – Neoprávnené prekročenie štátnej hranice
NP – Neoprávnený pobyt
OA PZ – Oddelenie azylu PZ
OACD – Oddelenie analýzy cestovných dokladov
OCP PZ – Oddelenie cudzineckej polície PZ
OCP ÚHCP – Odbor cudzineckej polície ÚHCP
OCVO – Oddelenie centrálného vízového orgánu
OHK PZ – Oddelenie hraničnej kontroly PZ
OR PZ – Okresné riaditeľstvo PZ
PATRDOC – pátranie po dokumentoch
PATROS – pátranie po osobách
PATRMV – pátranie po motorových vozidlách
PNP – povolenie na pobyt
PP – priechodová pečiatka
P PZ – Prezídium Policajného zboru
PZ – Policajný zbor
RHCP – Riaditeľstvo hraničnej a cudzineckej polície
SIS – Schengenský informačný systém
SR – Slovenská republika
SV – súdne vyhostenie
TZ – Trestný zákon
ÚHCP – Úrad hraničnej a cudzineckej polície
ÚPZC – Útvar policajného zaistenia pre cudzincov
VIS – Vízový informačný systém

DEFINÍCIE POUŽITÝCH POJMOV

a) vnútorné hranice - sú úseky štátnej hranice SR, ktoré sú spoločnými pozemnými hranicami medzi členskými štátmi Schengenského priestoru – tvoria ich úseky štátnej hranice SR s Rakúskom, Maďarskom, Českom, Poľskom a letiská pre vnútorné linky (lety výlučne na územia členských štátov alebo z ich území a bez pristátia na území tretej krajiny),

b) vonkajšie hranice - sú úseky štátnej hranice SR, ktoré sú spoločnou pozemnou hranicou s nečlenským štátom a letiská, ak nie sú vnútornými hranicami; tvorí ich **pozemná hranica** – štátna hranica SR s Ukrajinou a **letiská**,

c) neoprávnené prekročenie štátnej hranice – vonkajšia hranica (pozemná, letiská) – v tejto kategórii sú zahrnuté všetky konania cudzincov, ktorí neoprávnenne prekročili, alebo sa pokúsili neoprávnenne prekročiť hranicu SR bez ohľadu na smer prekročenia, pričom čas medzi ich zadržaním a prekročením hranice je menší ako 48 hodín a na území SR boli zadržaní hliadkou, ktorej úlohou je kontrola hraníc.

Do kategórie NPŠH sú zahrnuté aj prípady readmisie, keď cudzinci boli zadržaní mimo územia SR útvaram iného štátu a na územie SR boli vrátení na základe readmisnej dohody po neoprávnenom prekročení hranice zo SR,

d) neoprávnený pobyt na území SR - v tejto kategórii sú zahrnuté všetky konania cudzincov, ktorí sa na území SR zdržiavajú v rozpore so zákonom, osobitným predpisom alebo medzinárodnou zmluvou, bez ohľadu na skutočnosť, či vstúpili alebo sa zdržiavali na území SR oprávnenne alebo neoprávnenne, alebo ak takáto skutočnosť bola zistená počas hraničnej kontroly na výstupe z územia SR na vonkajšej hranici, okrem pokusu o NPŠH.

Členenie neoprávneného pobytu:

- vo vnútrozemí:

- **po legálnom vstupe do SR** - do tejto skupiny sú zaraďovaní cudzinci, ktorí boli zadržaní vo vnútrozemí z dôvodu neoprávneného pobytu na našom území, ktorí vstúpili (resp. mohli vstúpiť) na územie SR legálne, ale v čase zistenia sa nachádzali na našom území neoprávnenne (prekročenie doby stanovenej vo víze, v povolení na pobyt, vykonávanie nelegálnej práce ...),
- **po nelegálnom vstupe do SR**- do tejto skupiny sú zaraďovaní cudzinci, ktorí boli zadržaní vo vnútrozemí z dôvodu neoprávneného pobytu na našom území, ktorých vstup na územie SR cez vonkajšiu alebo vnútornú hranicu bol nelegálny,
- **po nezistenom vstupe do SR** - do tejto skupiny sú zaraďovaní cudzinci, ktorí boli zadržaní vo vnútrozemí z dôvodu neoprávneného pobytu na našom území, ale nebolo vierohodne preukázané, že ich vstup na územie SR bol buď legálny alebo nelegálny,

- **na hraničnom priechode pri výstupe zo SR** v členení na pozemnú hranicu a letiská (mimo-schengenské linky) – do tejto skupiny sú zaraďovaní cudzinci, ktorých neoprávnený pobyt na území SR bol zistený počas hraničnej kontroly na výstupe z územia SR,

- **po vrátení z iného členského štátu** – do tejto skupiny sú zaraďovaní cudzinci, ktorí boli zadržaní mimo územia SR útvaram iného štátu a na územie SR boli vrátení na základe Dublinského nariadenia a neboli predtým zadržaní na neoprávnenom pobyte alebo na základe readmisných dohôd,

e) odopretie vstupu štátnemu príslušníkovi tretej krajiny – sú tu zaraďovaní štátni príslušníci tretích krajín (okrem tých, ktorí sú rodinnými príslušníkmi občanov Únie), ktorým bol

na hraničnom priechode formálne odopretý vstup na územie SR z dôvodov uvedených v článku 14 nariadenia Európskeho parlamentu a Rady (EÚ) 2016/399, ktorým sa ustanovuje kódex Únie o pravidlách upravujúcich pohyb osôb cez hranice (Kódex schengenských hraníc),

f) zamietnutie vstupu občanovi Únie a rodinnému príslušníkovi občana Únie - sú tu zaraďovaní občania Únie a rodinní príslušníci občanov Únie, ktorým bol na hraničnom priechode zamietnutý vstup na územie SR podľa ustanovenia § 11 zákona č. 404/2011 Z. z. o pobyte cudzincov a o zmene a doplnení niektorých zákonov (ďalej len „zákon o pobyte cudzincov“),

g) cudzinec je každý, kto nie je štátnym občanom Slovenskej republiky,

h) občan EÚ je každý, kto nie je štátnym občanom SR a je štátnym občanom niektorého členského štátu (členským štátom sa rozumie členský štát EÚ, iný štát, ktorý je zmluvnou stranou Dohody o Európskom hospodárskom priestore a Švajčiarsko),

i) štátny príslušník tretej krajiny - je každá osoba, ktorá nie je štátnym občanom SR, ani občanom EÚ (štátnym príslušníkom tretej krajiny sa rozumie aj osoba bez štátnej príslušnosti),

j) nelegálny migrant - je osoba zadržaná za neoprávnené prekročenie štátnej hranice SR alebo neoprávnený pobyt na území SR,

k) readmisia týkajúca sa nelegálnej migrácie - je odovzdanie a prijatie osôb podľa readmisných dohôd, ak predtým došlo k neoprávnenému prekročeniu štátnej hranice SR alebo k neoprávnenému pobytu po nelegálnom vstupe takýmito osobami,

l) vízum – povolenie členského štátu schengenského priestoru (ďalej len „členský štát“), ktoré sa vyžaduje pre tranzit alebo vstup s cieľom predpokladaného pobytu v členskom štáte alebo v niekoľkých členských štátoch. Charakter víza sa určí v súlade s týmito pojmami:

- **schengenské vízum typu A (letiskové tranzitné vízum)** – vízum platné na tranzit cez medzinárodné tranzitné priestory jedného alebo viacerých letísk členských štátov,

- **schengenské vízum typu C (jednotné vízum, vízum s obmedzenou územnou platnosťou)** - povolenie udelené členským štátom na tranzit cez územie členských štátov alebo plánovaný pobyt na ich území v trvaní nie viac ako 90 dní v rámci akéhokoľvek 180-dňového obdobia a na tranzit cez medzinárodné tranzitné priestory letísk členských štátov,

- **národné vízum typu D (dlhodobé)** - povolenie udelené členským štátom, ktoré sa vyžaduje pre vstup s cieľom predpokladaného pobytu v tomto členskom štáte na obdobie dlhšie ako tri mesiace, najviac na jeden rok.

1 LEGÁLNA MIGRÁCIA

1.1 Legálna migrácia podľa štátnej hranice

Prehľad o počte osôb a dopravných prostriedkov, ktoré legálne prekročili vonkajšiu hranicu, podľa smeru pohybu za obdobie I. polroka rokov: 2016 a 2017

		I. polrok 2016		I. polrok 2017	
		zo SR	do SR	zo SR	do SR
POZEMNÁ HRANICA	Počet osôb podľa smeru pohybu spolu	469 188	521 599	524 994	578 821
	Z toho:				
	občania EÚ a občania SR	217 254	221 934	209 210	213 502
	štátni príslušníci tretích krajín	251 934	299 665	315 784	365 319
	Počet osôb spolu	990 787		1 103 815	
	Počet dopravných prostriedkov podľa smeru pohybu spolu	181 932	189 496	192 481	196 670
	Z toho:				
	osobné automobily	152 823	156 123	160 114	161 096
	autobusy	2 559	2 657	3 221	3 305
	nákladné automobily	23 234	27 404	25 833	28 959
osobné vlaky	728	728	724	724	
nákladné vlaky	2588	2 584	2 589	2 586	
Počet dopravných prostriedkov spolu	371 428		389 151		
LETISKÁ	Počet osôb podľa smeru pohybu spolu	266 613	255 340	306 249	289 787
	Z toho:				
	občania EÚ a občania SR	239 485	228 514	257 944	240 461
	štátni príslušníci tretích krajín	27 128	26 826	48 305	49 326
	Počet osôb spolu	521 953		596 036	
Počet dopravných prostriedkov (lietadiel) podľa smeru pohybu spolu	2 420	2 393	2 620	2 609	
Počet dopravných prostriedkov (lietadiel) spolu	4 813		5 229		
Spolu počet osôb	1 512 740		1 699 851		
Spolu počet dopravných prostriedkov	376 241		394 380		

Poznámka:

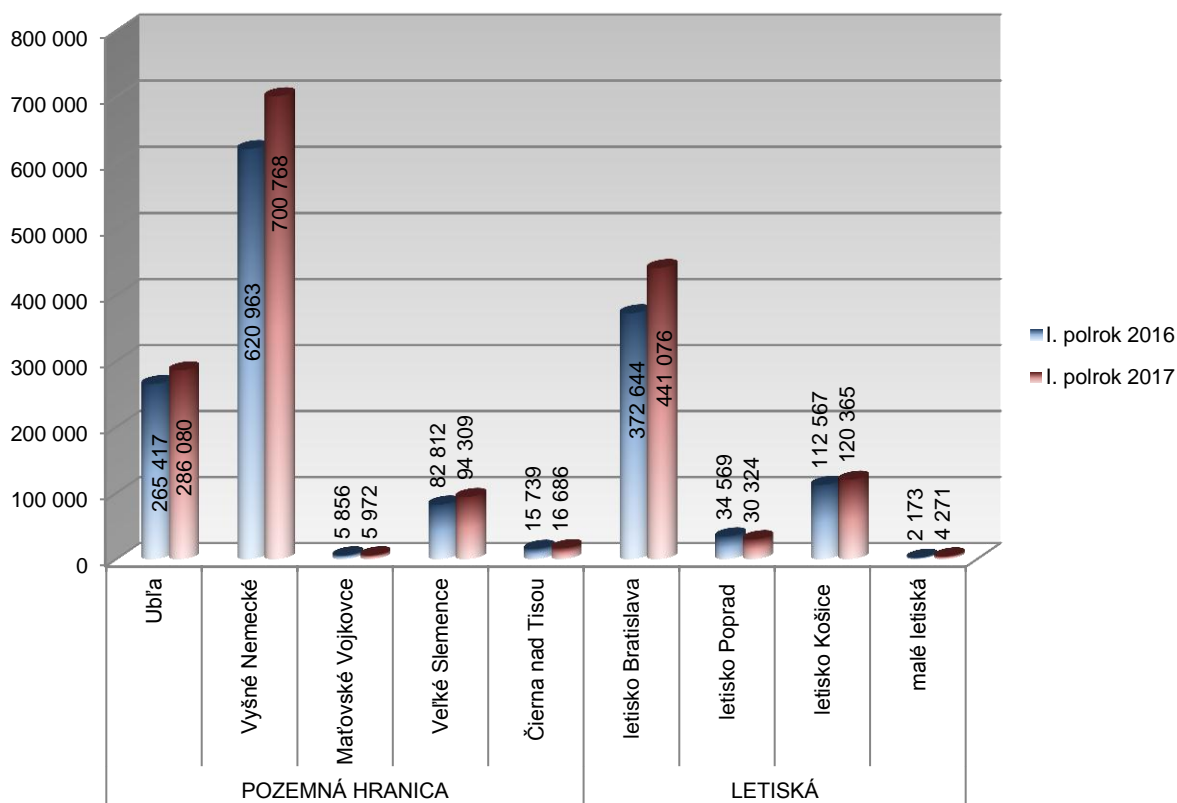
Pri letiskách sú do počtov zahrnuté len lietadlá a cestujúci na mimo-schengenských linkách.

Prehľad o počte osôb a dopravných prostriedkov, ktoré legálne prekročili vonkajšiu hranicu, podľa jednotlivých hraničných priechodov za obdobie I. polroka rokov: 2016 a 2017

		I. polrok 2016		I. polrok 2017	
		Osoby	Dopravné prostriedky	Osoby	Dopravné prostriedky
POZEMNÁ HRANICA	Ubľa	265 417	107 332	286 080	111 709
	Vyšné Nemecké	620 963	257 468	700 768	270 819
	Maťovské Vojkovce	5 856	3 226	5 972	3 240
	Veľké Slemence	82 812	-	94 309	-
	Čierna nad Tisou	15 739	3 402	16 686	3 383
LETISKÁ	letisko Bratislava	372 644	3281	441 076	3 639
	letisko Poprad	34 569	256	30 324	239
	letisko Košice	112 567	1 170	120 365	1 230
	malé letiská*	2 173	106	4 271	121
SPOLU		1 512 740	376 241	1 699 851	394 380

* malé letiská (letiská Piešťany, Sliač, Nitra, Žilina a Prievidza sú hraničné priechody na malých letiskách podľa Úradného vestníka EÚ C 134)

Prehľad o počte osôb, ktoré legálne prekročili vonkajšiu hranicu, podľa jednotlivých hraničných priechodov za obdobie I. polroka rokov: 2016 a 2017



1.2 Pobyty cudzincov na území SR

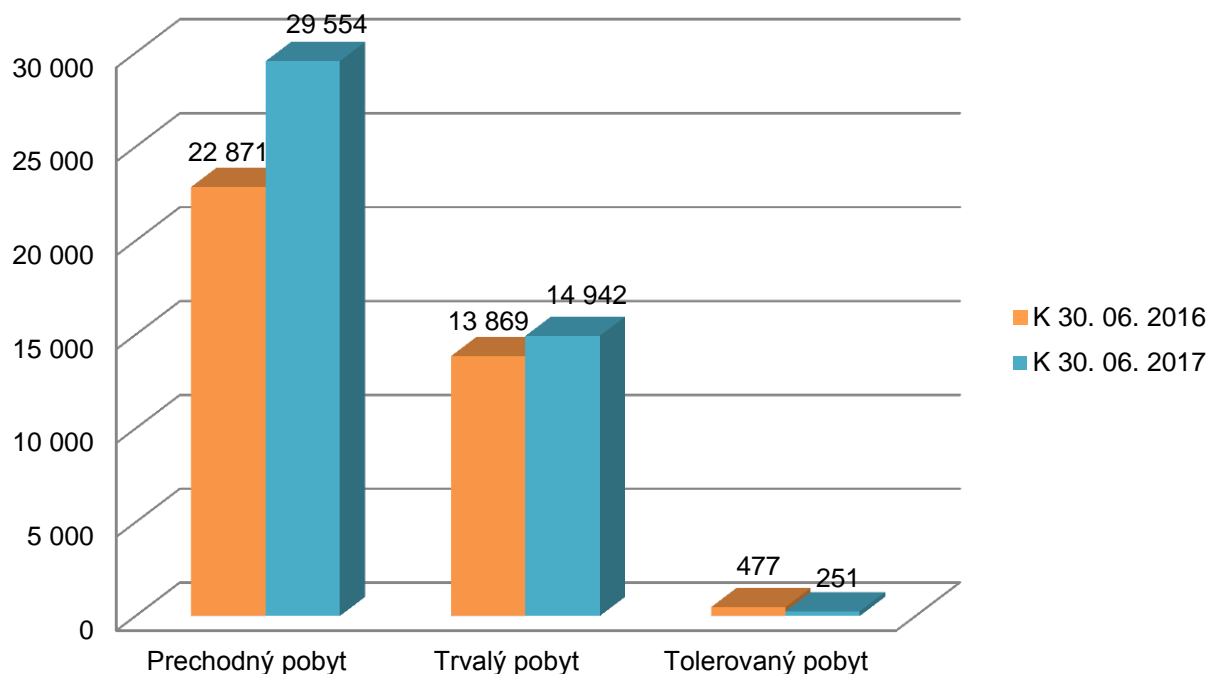
Počet platných pobytov pre cudzincov k 30. 06. 2016 a k 30. 06. 2017

Typ štátnej príslušnosti	k 30. 06. 2016	k 30. 06. 2017
Štátni príslušníci tretích krajín	37 217	44 747
Občania EÚ	50 749	53 187
SPOLU	87 966	97 934

Počet platných pobytov pre štátnych príslušníkov tretích krajín k 30. 06. 2016 a k 30. 06. 2017 podľa druhu pobytu

Druh pobytu	k 30. 06. 2016	k 30. 06. 2017
Prechodný pobyt	22 871	29 554
Trvalý pobyt	13 869	14 942
Tolerovaný pobyt	477	251
SPOLU	37 217	44 747

Počet platných pobytov pre štátnych príslušníkov tretích krajín k 30.06.2016 a k 30. 06. 2017 podľa druhu pobytu



Počet platných pobytov pre štátnych príslušníkov tretích krajín k 30. 06. 2017 - TOP 20

Štátna príslušnosť	k 30. 06. 2017			
	Počet pobytov spolu	Z toho:		
		Prechodný	Trvalý	Tolerovaný
Ukrajina	13 827	10 023	3 758	46
Srbsko	8 931	8 332	583	16
Rusko	4 157	2 194	1 953	10
Vietnam	2 980	1 266	1 682	32
Čína	2 409	946	1 462	1
Kórejská republika	1 618	1 115	503	-
Irán	1 169	1 071	97	1
Macedónsko	968	451	513	4
Spojené štáty, USA	906	378	525	3
Turecko	568	308	256	4
India	407	252	151	4
Sýria	405	291	106	8
Bielorusko	376	197	177	2
Izrael	366	293	72	1
Thajsko	346	208	137	1
Egypt	314	102	208	4
Bosna a Hercegovina	267	139	122	6
Kazachstan	264	183	80	1
Irak	235	97	135	3
Afganistan	226	109	112	5
ostatné štátne príslušnosti	4 008	1 599	2 310	99
SPOLU	44 747	29 554	14 942	251

Počet platných pobytov pre štátnych príslušníkov tretích krajín k 30. 06. 2016 – TOP 20

Štátna príslušnosť	k 30. 06. 2016			
	Počet pobytov spolu	Z toho:		
		Prechodný	Trvalý	Tolerovaný
Ukrajina	11 517	8 018	3 459	40
Srbsko	6 091	5 541	533	17
Rusko	3 721	1 923	1 786	12
Vietnam	2 423	729	1 662	32
Čína	2 205	831	1 373	1
Kórejská republika	1 611	1 132	479	-
Spojené štáty, USA	893	399	490	4
Macedónsko	871	402	464	5
Irán	750	661	88	1
Turecko	497	257	234	6
Sýria	479	218	95	166
Izrael	345	272	72	1
India	315	175	136	4
Bielorusko	297	133	162	2
Thajsko	291	175	116	-
Egypt	263	76	183	4
Afganistan	225	120	101	4
Irak	215	73	140	2
Kazachstan	212	143	69	-
Bosna a Hercegovina	203	87	113	3
ostatné štátne príslušnosti	3 793	1 506	2 114	173
SPOLU	37 217	22 871	13 869	477

Počet platných pobytov pre štátnych príslušníkov tretích krajín k 30. 06. 2016 a k 30. 06. 2017 podľa krajov a druhu pobytu

		k 30. 06. 2016	k 30. 06. 2017
Bratislavský kraj		16 540	19 068
Z toho:	Prechodný pobyt	11 441	13 491
	Trvalý pobyt	4 982	5 463
	Tolerovaný pobyt	117	114
Košický kraj		5 106	5 790
Z toho:	Prechodný pobyt	2 997	3 541
	Trvalý pobyt	2 103	2 237
	Tolerovaný pobyt	6	12
Prešovský kraj		3 036	3 615
Z toho:	Prechodný pobyt	1 469	2 068
	Trvalý pobyt	1 470	1 520
	Tolerovaný pobyt	97	27
Žilinský kraj		2 794	3 195
Z toho:	Prechodný pobyt	1 764	2 091
	Trvalý pobyt	1 018	1 093
	Tolerovaný pobyt	12	11
Nitriansky kraj		2 705	3 439
Z toho:	Prechodný pobyt	1 324	1 995
	Trvalý pobyt	1 372	1 435
	Tolerovaný pobyt	9	9
Trnavský kraj		3 090	4 580
Z toho:	Prechodný pobyt	1 743	3 260
	Trvalý pobyt	1 128	1 262
	Tolerovaný pobyt	219	58
Banskobystrický kraj		2 177	2 885
Z toho:	Prechodný pobyt	1 202	1 825
	Trvalý pobyt	970	1 051
	Tolerovaný pobyt	5	9
Trenčiansky kraj		1 769	2 175
Z toho:	Prechodný pobyt	931	1 283
	Trvalý pobyt	826	881
	Tolerovaný pobyt	12	11
Spolu		37 217	44 747
Z toho:	Prechodný pobyt	22 871	29 554
	Trvalý pobyt	13 869	14 942
	Tolerovaný pobyt	477	251

Počet platných pobytov pre občanov EÚ k 30. 06. 2017

Štátna príslušnosť	k 30. 06. 2017
	Počet pobytov
Česko	10 503
Maďarsko	7 868
Rumunsko	7 048
Poľsko	5 669
Nemecko	4 502
Taliansko	2 942
Rakúsko	2 331
Spojené kráľovstvo	2 043
Bulharsko	1 776
Francúzsko	1 438
Chorvátsko	1 167
Španielsko	1 028
Grécko	732
Nórsko	602
Holandsko	561
Belgicko	459
Portugalsko	434
Slovinsko	323
Švédsko	305
Švajčiarsko	249
Írsko	240
Dánsko	212
Lotyšsko	200
Litva	183
Fínsko	165
Island	74
Cyprus	53
Estónsko	39
Malta	26
Luxembursko	13
Lichtenštajnsko	2
SPOLU	53 187

Počet platných pobytov pre občanov EÚ k 30. 06. 2016

Štátna príslušnosť	k 30. 06. 2016
	Počet pobytov
Česko	10 092
Maďarsko	7 701
Rumunsko	6 771
Poľsko	5 444
Nemecko	4 309
Taliansko	2 583
Rakúsko	2 286
Spojené kráľovstvo	1 871
Bulharsko	1 737
Francúzsko	1 377
Chorvátsko	975
Španielsko	932
Nórsko	640
Grécko	635
Holandsko	540
Belgicko	458
Portugalsko	413
Švédsko	297
Slovinsko	293
Švajčiarsko	240
Írsko	233
Dánsko	214
Lotyšsko	186
Litva	173
Fínsko	162
Island	69
Cyprus	46
Estónsko	38
Malta	23
Luxembursko	9
Lichtenštajnsko	2
SPOLU	50 749

Počet platných pobytov pre štátnych príslušníkov tretích krajín podľa jednotlivých účelov pobytu k 30. 06. 2016 a k 30. 06. 2017

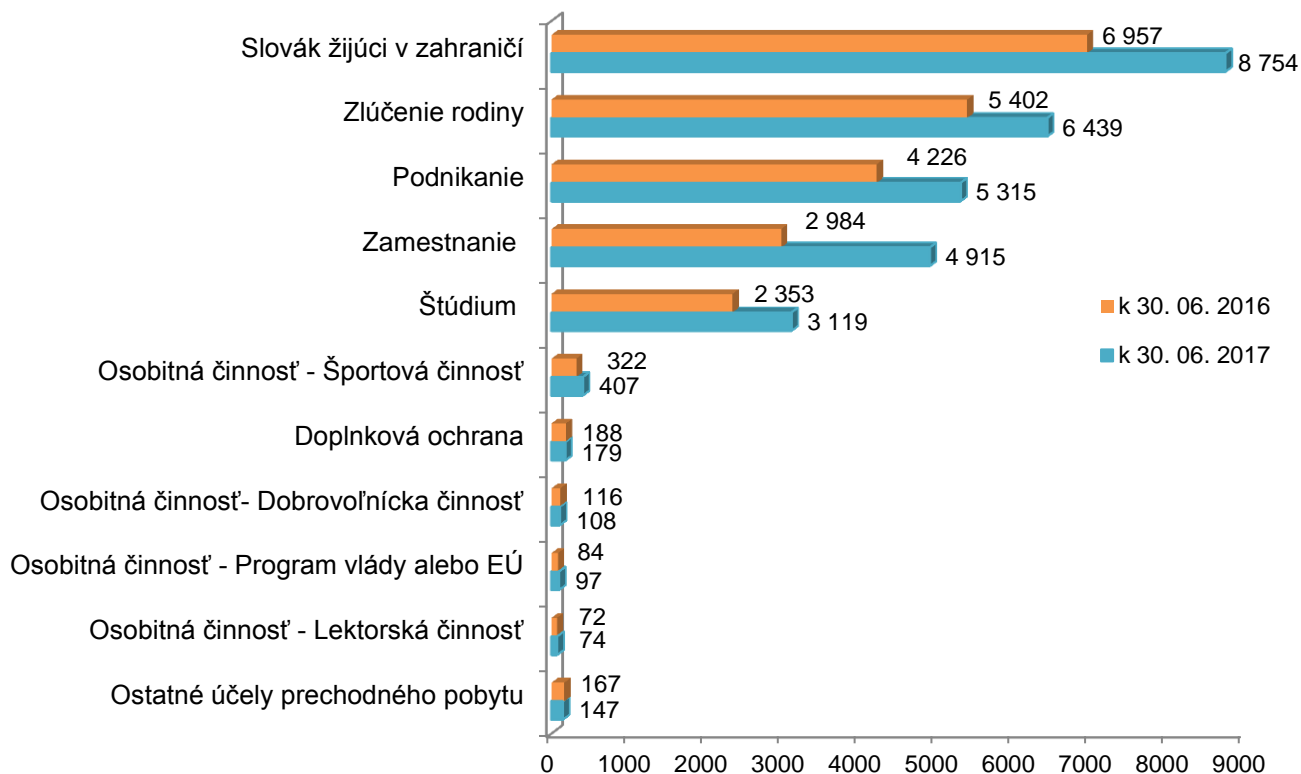
Prechodný pobyt		
Účel pobytu	k 30. 06. 2016	k 30. 06. 2017
Slovák žijúci v zahraničí	6 957	8 754
Zlúčenie rodiny	5 402	6 439
Podnikanie	4 226	5 315
Zamestnanie	2 984	4 915
Štúdium	2 353	3 119
Osobitná činnosť - Športová činnosť	322	407
Doplňková ochrana	188	179
Osobitná činnosť- Dobrovoľnícka činnosť	116	108
Osobitná činnosť - Program vlády alebo EÚ	84	97
Osobitná činnosť - Lektorská činnosť	72	74
Ostatné účely prechodného pobytu	167	147
SPOLU	22 871	29 554

Trvalý pobyt		
Účel pobytu	k 30. 06. 2016	k 30. 06. 2017
Dlhodobý pobyt	5 872	5 925
Trvalý pobyt na neobmedzený čas	3 729	4 956
Trvalý pobyt na päť rokov	3 378	2 947
Rodinný príslušník občana EÚ	530	720
Azylant	288	301
Rodinný príslušník občana EÚ - trvalý	72	93
SPOLU	13 869	14 942

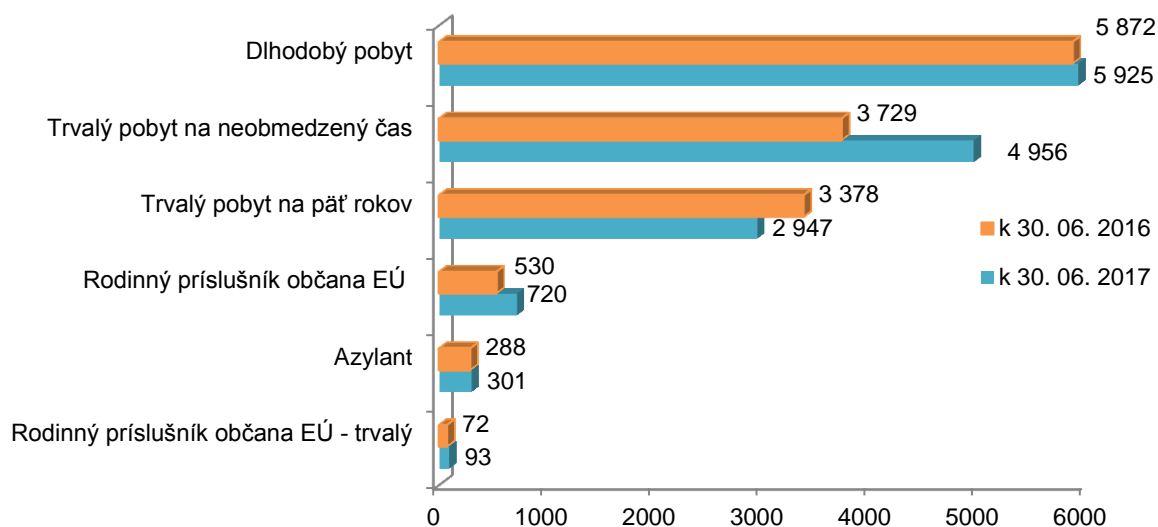
Tolerovaný pobyt		
Účel pobytu	k 30. 06. 2016	k 30. 06. 2017
§ 58 ods.4 písmeno c)	174	183
§ 58 ods.1 písmeno b)	276	39
§ 58 ods.2 písmeno b)	20	19
§ 58 ods.2 písmeno a)	-	6
§ 58 ods.1 písmeno a)	5	4
§ 58 ods.4 písmeno a)	2	-
SPOLU	477	251

Počet platných pobytov pre štátnych príslušníkov tretích krajín k 30. 06. 2016 a k 30. 06. 2017 podľa jednotlivých účelov pobytu

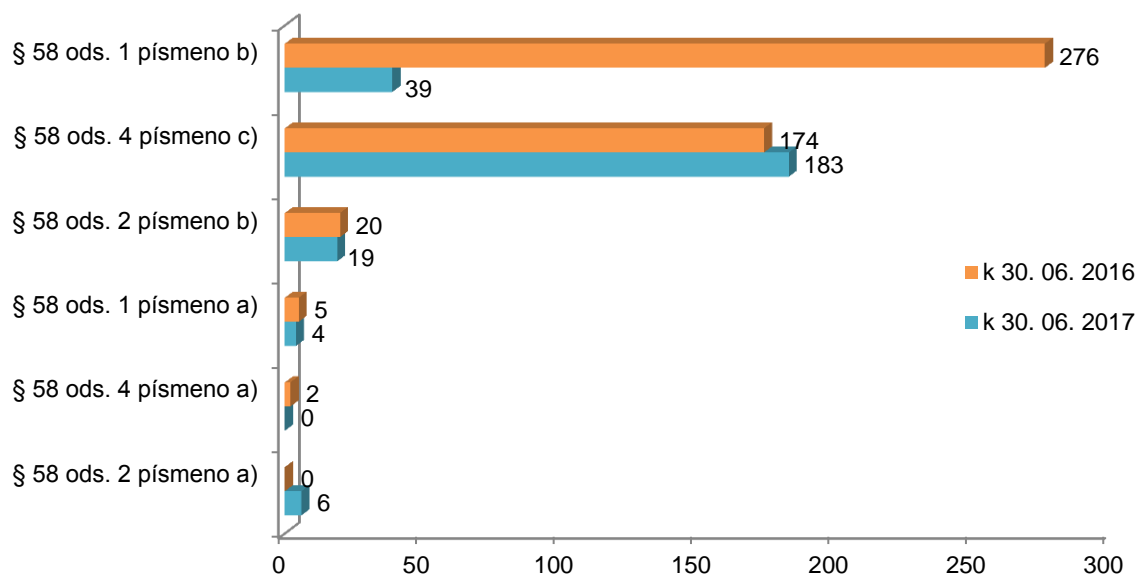
Prechodný pobyt podľa (najčastejších) účelov pre štátnych príslušníkov tretích krajín k 30. 06. 2016 a k 30. 06. 2017



Trvalý pobyt podľa účelov pre štátnych príslušníkov tretích krajín k 30. 06. 2016 a k 30. 06. 2017



**Tolerovaný pobyt podľa účelov pre štátnych príslušníkov tretích krajín
k 30. 06. 2016 a k 30. 06. 2017**



Poznámka:

Tolerované pobyty podľa zákona o pobyte cudzincov:

§ 58 ods.1 písmeno a) - ak je prekážka jeho administratívneho vyhostenia podľa § 81,

§ 58 ods.1 písmeno b) - ak jeho vycestovanie nie je možné a jeho zaistenie nie je účelné,

§ 58 ods. 2 písmeno a) - maloletá osoba nájdená na území SR,

§ 58 ods. 2 písmeno b) - ak to vyžaduje rešpektovanie jeho súkromného a rodinného života a neohrozuje bezpečnosť štátu alebo verejný poriadok,

§ 58 ods. 4 písmeno a) - obdobie poskytovania ústavnej starostlivosti,

§ 58 ods. 4 písmeno c) - obdobie posudzovania žiadosti o udelenie tolerovaného pobytu, žiadosti o predĺženie tolerovaného pobytu, výkonu väzby alebo obdobia výkonu trestu odňatia slobody (neplatí ak sa štátny príslušník tretej krajiny oprávnenne zdržiava na území SR).

Počet pobytov udelených cudzincom v I. polroku 2016 a v I. polroku 2017

Typ štátnej príslušnosti	I. polrok 2016	I. polrok 2017
Štátni príslušníci tretích krajín	7 863	9 778
Občania EÚ	3 521	3 338
SPOLU	11 384	13 116

Poznámka:

Udeleným pobytom sa rozumie pobyt, ktorý bol v sledovanom roku (od 1.1. do 30.6.) udelený, obnovený alebo predĺžený.

Počet pobytov udelených štátnym príslušníkom tretích krajín v I. polroku 2016 a v I. polroku 2017 podľa druhu pobytu

Druh pobytu	I. polrok 2016	I. polrok 2017
Prechodný pobyt	6 176	8 603
Trvalý pobyt	1 132	1 082
Tolerovaný pobyt	555	93
SPOLU	7 863	9 778

Počet pobytov udelených štátnym príslušníkom tretích krajín v I. polroku 2017 – TOP 20

Štátna príslušnosť	I. polrok 2017			
	Počet pobytov spolu	Z toho:		
		Prechodný	Trvalý	Tolerovaný
Ukrajina	3 100	2 809	270	21
Srbsko	2 211	2 146	57	8
Rusko	865	731	133	1
Vietnam	531	489	40	2
Kórejská republika	442	397	45	-
Irán	393	385	8	-
Čína	240	200	40	-
Macedónsko	170	139	30	1
Turecko	144	126	18	-
Spojené štáty, USA	124	83	39	2
Sýria	123	104	14	5
India	117	107	10	-
Thajsko	110	95	14	1
Kazachstan	82	68	12	2
Bosna a Hercegovina	81	69	8	4
Egypt	77	43	33	1
Bielorusko	72	58	13	1
Irak	51	42	6	3
Brazília	48	40	8	-
Mexiko	45	41	3	1
ostatné štátne príslušnosti	752	431	281	40
SPOLU	9 778	8 603	1 082	93

Počet pobytov udelených štátnym príslušníkom tretích krajín v I. polroku 2016 – TOP 20

Štátna príslušnosť	I. polrok 2016			
	Počet pobytov spolu	Z toho:		
		Prechodný	Trvalý	Tolerovaný
Ukrajina	2 514	2 288	215	11
Srbsko	896	856	30	10
Rusko	817	709	100	8
Kórejská republika	475	404	71	-
Sýria	430	81	3	346
Irán	324	317	7	-
Vietnam	269	221	44	4
Čína	268	221	47	-
Irak	169	17	152	-
Turecko	156	133	21	2
Macedónsko	155	124	29	2
Somálsko	129	2	1	126
Spojené štáty, USA	122	87	32	3
Thajsko	77	64	13	-
India	76	66	10	-
Mexiko	70	51	19	-
Kazachstan	59	55	4	-
Bielorusko	58	42	15	1
Egypt	45	30	14	1
Brazília	37	26	11	-
ostatné štátne príslušnosti	717	382	294	41
SPOLU	7 863	6 176	1 132	555

1.3 Víza

Žiadosti o udelenie víz a udelené víza podľa typu víz na Zastupiteľských úradoch SR podľa štátnej príslušnosti za obdobie I. polroka 2017 – TOP 20

I. polrok 2017								
Štátna príslušnosť	Spolu	Žiadosti o udelenie víz			Spolu	Udelené víza		
		Víza typu A	Víza typu C	Víza typu D		Víza typu A	Víza typu C	Víza typu D
Ukrajina	14 412	-	14 194	218	14 225	-	14 010	215
Rusko	6 132	-	6 052	80	6 080	-	6 002	78
Bielorusko	2 134	-	2 130	4	2 082	-	2 078	4
Čína	1 130	-	1 058	72	1 049	-	978	71
Turecko	687	-	638	49	661	-	613	48
Vietnam	525	-	162	363	503	-	155	348
Kuvajt	512	-	508	4	506	-	502	4
India	405	-	372	33	353	-	320	33
Kazachstan	255	-	239	16	256	-	238	18
Irán	254	-	132	122	195	-	76	119
Libanon	254	-	253	1	232	-	231	1
Egypt	236	-	212	24	202	-	179	23
Keňa	199	-	199	-	185	-	185	-
Thajsko	158	-	121	37	158	-	121	37
Oblasti inde nešp. (Kosovo)	148	-	146	2	104	-	103	1
Južná Afrika	119	-	118	1	118	-	118	-
Indonézia	123	-	113	10	120	-	110	10
Uzbekistan	87	-	80	7	75	-	69	6
Filipíny	50	-	38	12	46	-	34	12
Kuba	39	-	32	7	39	-	32	7
ostatné št. prísl.	478	-	340	138	418	-	287	131
SPOLU	28 337	0	27 137	1 200	27 607	0	26 441	1 166

Žiadosti o udelenie víz a udelené víza podľa typu víz na Zastupiteľských úradoch SR podľa štátnej príslušnosti za obdobie I. polroka 2016 – TOP 20

I. polrok 2016								
Štátna príslušnosť	Spolu	Žiadosti o udelenie víz			Spolu	Udelené víza		
		Víza typu A	Víza typu C	Víza typu D		Víza typu A	Víza typu C	Víza typu D
Ukrajina	18 605	-	18 438	167	17 986	-	17 822	164
Rusko	4 857	-	4 818	39	4 787	-	4 748	39
Bielorusko	3 095	-	3 095	-	3 094	-	3 094	-
Čína	1 096	-	1 028	68	1 027	-	959	68
Kuvajt	735	-	728	7	723	-	716	7
Turecko	465	-	400	65	455	-	391	64
India	432	-	394	38	398	-	361	37
Vietnam	274	-	166	108	258	-	153	105
Egypt	237	-	231	6	214	-	208	6
Irán	229	-	180	49	115	-	73	42
Južná Afrika	215	-	215	-	204	-	204	-
Kazachstan	210	-	206	4	205	-	201	4
Oblasti inde nešp. (Kosovo)	178	-	172	6	157	-	151	6
Keňa	168	-	168	-	132	-	132	-
Thajsko	117	-	82	35	114	-	80	34
Uzbekistan	106	-	106	-	101	-	101	-
Somálsko	102	-	-	102	154	-	-	154
Indonézia	86	-	83	3	84	-	82	2
Filipíny	55	-	38	17	55	-	38	17
Arménsko	26	-	24	2	21	-	19	2
ostatné št. prísl.	425	-	318	107	366	-	262	104
SPOLU	31 713	0	30 890	823	30 650	0	29 795	855

Zdroj: NVIS MZVaEZ SR

Bezpečnostné preverky k žiadostiam o udelenie víza zaslané z MZVaEZ SR za obdobie I. polroka rokov: 2016 a 2017

Kalendárny mesiac	I. polrok 2016				I. polrok 2017			
	Spolu	Z toho stanovisko OCVO:			Spolu	Z toho stanovisko OCVO:		
		súhlasné	nesúhlasné	záväzné		súhlasné	nesúhlasné	záväzné
Január	3 690	3 683	7	-	4 124	4 117	7	-
Február	4 442	4 435	7	-	4 293	4 282	11	-
Marec	4 653	4 649	4	-	5 602	5 585	17	-
Apríl	5 984	5 973	11	-	4 796	4 789	7	-
Máj	5 974	5 969	5	-	5 014	5 006	8	-
Jún	7 537	7 523	14	-	4 811	4 797	14	-
SPOLU	32 280	32 232	48	0	28 640	28 576	64	0

Bezpečnostné preverky k žiadostiam o udelenie víza zaslané zo zastupiteľských úradov členských štátov EÚ za obdobie I. polroka rokov: 2016 a 2017

Kalendárny mesiac	I. polrok 2016			I. polrok 2017		
	Spolu	Z toho stanovisko OCVO:		Spolu	Z toho stanovisko OCVO:	
		súhlasné	nesúhlasné		súhlasné	nesúhlasné
Január	45 451	45 439	12	54 783	54 770	13
Február	59 770	59 758	12	59 602	59 583	19
Marec	60 208	60 190	18	65 510	65 497	13
Apríl	66 213	66 202	11	64 376	64 367	9
Máj	82 375	82 360	15	87 165	87 159	6
Jún	88 540	88 526	14	83 170	83 162	8
SPOLU	402 557	402 475	82	414 606	414 538	68

Nesúhlasné stanovisko oddelenia centrálného vízového orgánu k žiadosti o udelenie víza na základe zaradenia v Schengenskom informačnom systéme z dôvodu odopretia vstupu podľa štátnej príslušnosti za obdobie I. polroka 2017

Štátna príslušnosť	Spolu	Z toho:	
		MZVaEZ	VIS
Nigéria	20	-	20
Irán	15	5	10
Pakistan	8	-	8
Irak	6	-	6
Ukrajina	6	6	-
Egypt	5	-	5
Oblasti inde nešpecifikované (Kosovo)	5	5	-
Líbya	4	1	3
Bangladéš	2	-	2
Rusko	2	2	-
Sýria	2	2	-
Turecko	2	2	-
Afganistan	1	-	1
Arménsko	1	1	-
Čína	1	1	-
SPOLU	80	25	55

Poznámka:

MZVaEZ – žiadosti o udelenie víza zaslané z veľvyslanectiev a generálnych konzulátov SR

VIS – žiadosti o udelenie víza zaslané z iných členských štátov EÚ

Počet vykonaných bezpečnostných previerok k pozvaniam pre oddelenia cudzineckej polície PZ za obdobie I. polroka rokov: 2016 a 2017

Pozvania		I. polrok 2016	I. polrok 2017
Služobné		586	415
Súkromné		971	597
Spolu počet vykonaných preverení		1 557	1 012
Z toho:	Celkový počet overených pozvaní	1 410	921
	Celkový počet neoverených pozvaní	147	91

Počet vykonaných bezpečnostných previerok k pozvaniu pre oddelenia cudzineckej polície PZ podľa štátnej príslušnosti za obdobie I. polroka 2017 - TOP 10

Štátna príslušnosť	Spolu	Pozvania	
		Služobné	Súkromné
Čína	154	113	41
Ukrajina	154	22	132
India	139	110	29
Irán	89	28	61
Vietnam	65	20	45
Rusko	56	8	48
Egypt	48	23	25
Thajsko	29	2	27
Azerbajdžan	24	19	5
Kuba	18	3	15
ostatné štátne príslušnosti	236	67	169
SPOLU	1 012	415	597

Nesúhlasné stanovisko oddelenia centrálného vízového orgánu k pozvaniu na základe zaradenia v Schengenskom informačnom systéme z dôvodu odopretia vstupu podľa štátnej príslušnosti a typu pozvania za obdobie I. polroka 2017

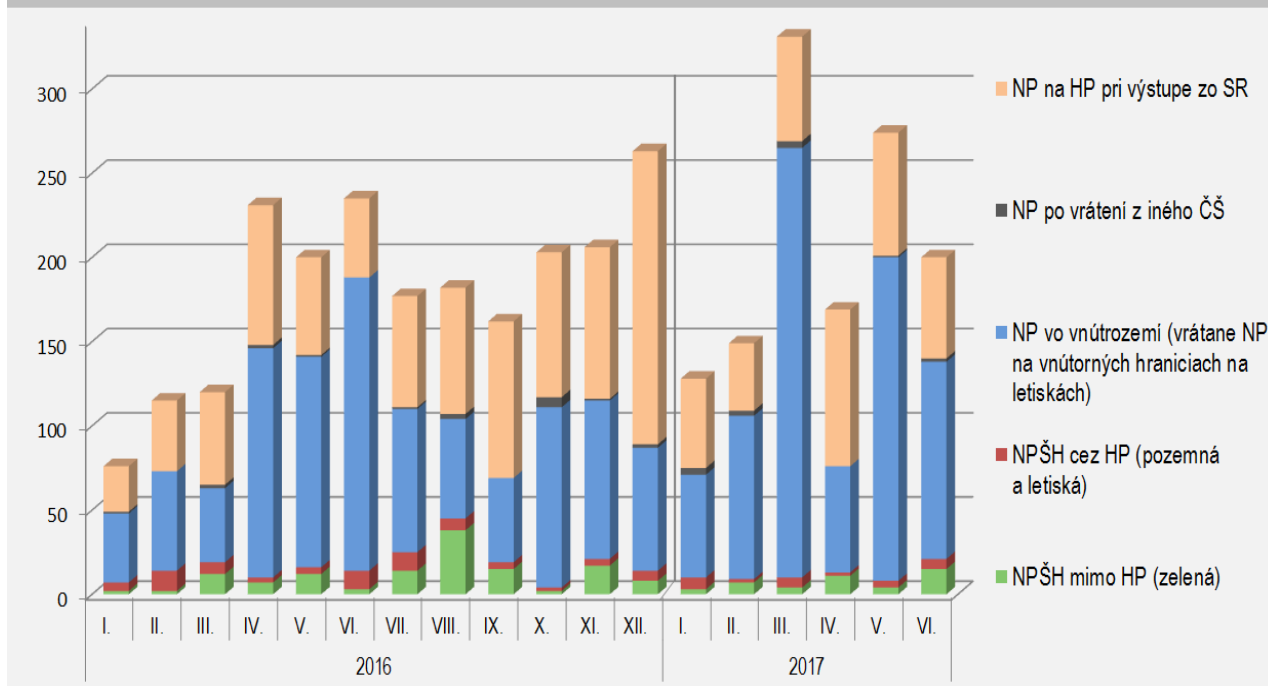
Štátna príslušnosť	Spolu	Z toho zamietavé stanovisko OCVO k:	
		Súkromným pozvaniu	Služobným pozvaniu
---	0	-	-
SPOLU	0	0	0

2 NELEGÁLNA MIGRÁCIA

Prehľad o nelegálnej migrácii na území SR za obdobie I. polroka rokov: 2016 a 2017

		I. polrok 2016			I. polrok 2017		
		Spolu	Z toho:		Spolu	Z toho:	
			do SR	zo SR		do SR	zo SR
NPŠH	vonkajšia pozemná hranica mimo HP	38	36	2	44	42	2
	vonkajšia pozemná hranica cez HP	34	34	0	24	24	0
	vonkajšia hranica na letiskách	8	1	7	3	3	0
	SPOLU	80	71	9	71	69	2
NP	vo vnútrozemí	579			785		
	na hraničnom priechode pri výstupe zo SR	312			381		
	po vrátení z iného členského štátu	6	---	---	14	---	---
	SPOLU	897			1 180		
SPOLU		977			1 251		

Vývoj jednotlivých ukazovateľov nelegálnej migrácie na území SR na mesačnej báze za obdobie: január 2016 až jún 2017



Prehľad o nelegálnej migrácii na území SR podľa zistenia a realizácie v pôsobnosti jednotlivých RHCP a iných útvarov za obdobie I. polroka 2017

	ZISTIL			REALIZOVAL		
	Spolu	NPŠH	NP	Spolu	NPŠH	NP
RHCP Bratislava	436	2	434	483	2	481
RHCP B. Bystrica	135	-	135	153	-	153
RHCP Prešov	88	1	87	168	1	167
RHCP Sobrance	452	58	394	447	68	379
Iné útvary*	140	10	130	0	-	-
SPOLU	1 251	71	1 180	1 251	71	1 180

Prehľad o nelegálnej migrácii na území SR podľa zistenia a realizácie v pôsobnosti jednotlivých RHCP a iných útvarov za obdobie I. polroka 2016

	ZISTIL			REALIZOVAL		
	Spolu	NPŠH	NP	Spolu	NPŠH	NP
RHCP Bratislava	193	1	192	440	1	439
RHCP B. Bystrica	73	-	73	74	-	74
RHCP Prešov	44	5	39	81	7	74
RHCP Sobrance	382	70	312	382	72	310
Iné útvary*	285	4	281	0	-	-
SPOLU	977	80	897	977	80	897

* napr. Colný kriminálny úrad, Poriadková polícia, Železničná polícia, Útvar iného štátu

Poznámka:

„Útvárom, ktorý zistil“ sa rozumie útvar, ktorý vykonal prvotnú kontrolu cudzinca na území SR, zistil porušenie právnych noriem cudzincom a odovzdal ho vecne a miestne príslušnému útvaru ÚHCP P PZ k ďalšej realizácii, resp. porušenie zistil útvar iného/susedného štátu.

Nelegálna migrácia na území SR podľa štátnej príslušnosti za obdobie I. polroka 2017

Štátna príslušnosť	Nelegálna migrácia spolu	NPŠH			NP		
		pozemná hranica:		letiská	vo vnútrozemí	na HP pri výstupe zo SR	po vrátení z iného čl. štátu
		mimo HP	cez HP				
Ukrajina	860	4	20	-	477	357	2
Srbsko	124	-	-	-	124	-	-
Vietnam	38	12	-	-	25	-	1
Sýria	23	4	-	-	19	-	-
Afganistan	20	-	-	-	15	-	5
Irak	20	-	-	-	20	-	-
Moldavsko	16	1	-	-	-	15	-
Rusko	11	5	-	-	3	3	-
Turecko	11	2	1	-	7	-	1
Čína	9	-	-	-	8	1	-
Maďarsko	7	-	1	-	5	1	-
Bangladéš	6	-	-	-	6	-	-
Irán	6	-	-	-	6	-	-
Maroko	6	1	-	-	4	1	-
Pakistan	6	-	-	-	4	-	2
Srí Lanka	6	-	-	-	5	-	1
Bielorusko	5	-	-	-	5	-	-
Bosna a Hercegovina	5	-	-	-	5	-	-
Gruzínsko	5	4	-	-	1	-	-
Macedónsko	5	-	-	1	3	1	-
Nezistená štátna príslušnosť	5	-	-	1	4	-	-
Nigéria	5	-	-	-	4	-	1
Kórejská republika	4	-	-	-	4	-	-
Líbya	4	2	-	-	2	-	-
Brazília	3	-	-	-	2	1	-
Guinea	3	2	-	-	1	-	-
Kanada	3	-	-	-	3	-	-
Mongolsko	3	2	-	-	1	-	-
Albánsko	2	-	-	1	1	-	-
Alžírsko	2	-	-	-	2	-	-
Česko	2	2	-	-	-	-	-
Egypt	2	-	-	-	2	-	-
Kuba	2	-	2	-	-	-	-
Mexiko	2	-	-	-	2	-	-
Austrália	1	-	-	-	1	-	-
Bolívia	1	-	-	-	1	-	-
Etiópia	1	-	-	-	-	-	1
India	1	1	-	-	-	-	-
Izrael	1	-	-	-	1	-	-
Kamerun	1	-	-	-	1	-	-
Kolumbia	1	-	-	-	1	-	-
Mali	1	-	-	-	1	-	-
Nemecko	1	-	-	-	1	-	-
Oblasti inde nešp. (Kosovo)	1	-	-	-	1	-	-
Palestína	1	1	-	-	-	-	-
Peru	1	-	-	-	1	-	-
Poľsko	1	1	-	-	-	-	-
Rumunsko	1	-	-	-	1	-	-
Sierra Leone	1	-	-	-	1	-	-
Spojené arabské emiráty	1	-	-	-	1	-	-
Spojené štáty, USA	1	-	-	-	1	-	-
Tadžikistan	1	-	-	-	-	1	-
Thajsko	1	-	-	-	1	-	-
Tunisko	1	-	-	-	1	-	-
SPOLU	1 251	44	24	3	785	381	14

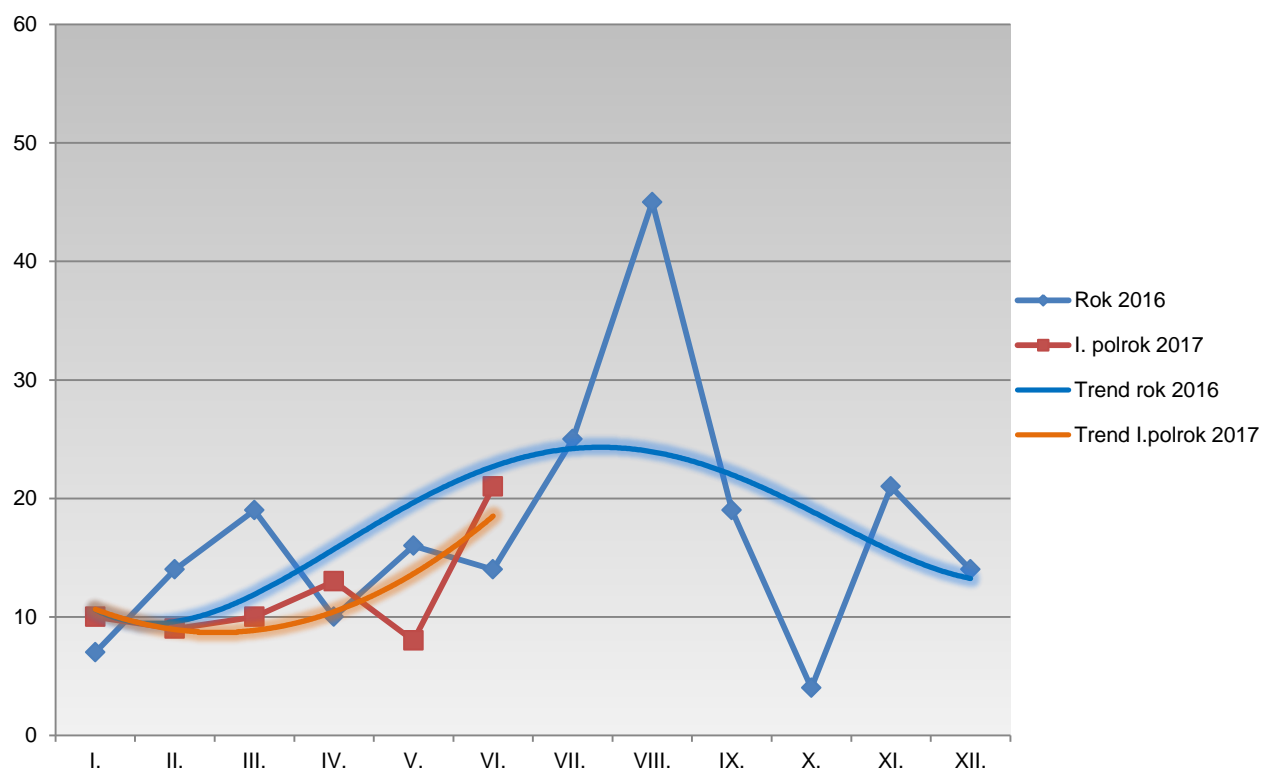
Nelegálna migrácia na území SR podľa štátnej príslušnosti za obdobie I. polroka 2016

Štátna príslušnosť	Nelegálna migrácia spolu	NPŠH			NP		
		pozemná hranica:		letiská	vo vnútrozemí	na HP pri výstupe zo SR	po vrátení z iného čl. štátu
		mimo HP	cez HP				
Ukrajina	469	6	32	8	125	297	1
Afganistan	103	-	-	-	102	1	-
Irak	75	-	-	-	75	-	-
Sýria	67	1	-	-	65	1	-
Srbsko	55	-	-	-	55	-	-
Vietnam	23	13	-	-	10	-	-
Rusko	14	3	-	-	9	-	2
Irán	12	-	-	-	10	-	2
Moldavsko	12	2	1	-	-	9	-
Gruzínsko	9	6	-	-	1	1	1
Pakistan	9	-	-	-	9	-	-
Turecko	9	-	1	-	8	-	-
Alžírsko	8	-	-	-	8	-	-
Maďarsko	8	-	-	-	8	-	-
India	7	-	-	-	7	-	-
Palestína	7	-	-	-	7	-	-
Albánsko	5	-	-	-	5	-	-
Rumunsko	5	-	-	-	5	-	-
Bosna a Hercegovina	4	-	-	-	4	-	-
Čína	4	-	-	-	4	-	-
Macedónsko	4	-	-	-	4	-	-
Somálsko	4	-	-	-	4	-	-
Spojené štáty, USA	4	-	-	-	4	-	-
Thajsko	4	-	-	-	4	-	-
Brazília	3	-	-	-	3	-	-
Čierna Hora	3	-	-	-	3	-	-
Izrael	3	-	-	-	3	-	-
Kanada	3	-	-	-	3	-	-
Kórejská republika	3	-	-	-	3	-	-
Kuvajt	3	-	-	-	3	-	-
Líbya	3	-	-	-	3	-	-
Nepál	3	-	-	-	3	-	-
Nigéria	3	-	-	-	2	1	-
Srí Lanka	3	3	-	-	-	-	-
Azerbajdžan	2	2	-	-	-	-	-
Egypt	2	-	-	-	2	-	-
Guinea	2	-	-	-	2	-	-
Kazachstan	2	1	-	-	1	-	-
Senegal	2	-	-	-	2	-	-
Tunisko	2	-	-	-	2	-	-
Bez štátnej príslušnosti	1	-	-	-	1	-	-
Bielorusko	1	-	-	-	-	1	-
Bulharsko	1	-	-	-	1	-	-
Filipíny	1	-	-	-	1	-	-
Ghana	1	-	-	-	1	-	-
Holandsko	1	1	-	-	-	-	-
Japonsko	1	-	-	-	-	1	-
Konžská demokr. rep.	1	-	-	-	1	-	-
Kuba	1	-	-	-	1	-	-
Libéria	1	-	-	-	1	-	-
Maroko	1	-	-	-	1	-	-
Mexiko	1	-	-	-	1	-	-
Taliansko	1	-	-	-	1	-	-
Uzbekistan	1	-	-	-	1	-	-
SPOLU	977	38	34	8	579	312	6

2.1 Neoprávnené prekročenie štátnej hranice SR

Prehľad o NPŠH za obdobie jednotlivých mesiacov rokov: 2016 a 2017

	Spolu	I.	II.	III.	IV.	V.	VI.	VII.	VIII.	IX.	X.	XI.	XII.
2016	208	7	14	19	10	16	14	25	45	19	4	21	14
2017	71	10	9	10	13	8	21	-	-	-	-	-	-



NPŠH podľa miesta a smeru prekročenia za obdobie I. polroka 2017

Štátna príslušnosť	NPŠH			Z toho:					
				Pozemná hranica mimo HP		Pozemná hranica cez HP		Letiská (mimo-scheng. Linky)	
	Spolu	Z toho:		do SR	zo SR	do SR	zo SR	do SR	zo SR
do SR		zo SR							
Ukrajina	24	24	-	4	-	20	-	-	-
Vietnam	12	12	-	12	-	-	-	-	-
Rusko	5	5	-	5	-	-	-	-	-
Gruzínsko	4	4	-	4	-	-	-	-	-
Sýria	4	4	-	4	-	-	-	-	-
Turecko	3	3	-	2	-	1	-	-	-
Česko	2	1	1	1	1	-	-	-	-
Guinea	2	2	-	2	-	-	-	-	-
Kuba	2	2	-	-	-	2	-	-	-
Líbya	2	2	-	2	-	-	-	-	-
Mongolsko	2	2	-	2	-	-	-	-	-
Albánsko	1	1	-	-	-	-	-	1	-
India	1	1	-	1	-	-	-	-	-
Macedónsko	1	1	-	-	-	-	-	1	-
Maďarsko	1	1	-	-	-	1	-	-	-
Maroko	1	1	-	1	-	-	-	-	-
Moldavsko	1	1	-	1	-	-	-	-	-
Nezistená štátna prísl.	1	1	-	-	-	-	-	1	-
Palestína	1	1	-	1	-	-	-	-	-
Poľsko	1	-	1	-	1	-	-	-	-
SPOLU	71	69	2	42	2	24	0	3	0

NPŠH podľa miesta a smeru prekročenia za obdobie I. polroka 2016

Štátna príslušnosť	NPŠH			Z toho:					
				Pozemná hranica mimo HP		Pozemná hranica cez HP		Letiská (mimo-scheng. linky)	
	Spolu	Z toho:		do SR	zo SR	do SR	zo SR	do SR	zo SR
do SR		zo SR							
Ukrajina	46	39	7	6	-	32	-	1	7
Vietnam	13	13	-	13	-	-	-	-	-
Gruzínsko	6	6	-	6	-	-	-	-	-
Moldavsko	3	3	-	2	-	1	-	-	-
Rusko	3	1	2	1	2	-	-	-	-
Srí Lanka	3	3	-	3	-	-	-	-	-
Azerbajdžan	2	2	-	2	-	-	-	-	-
Holandsko	1	1	-	1	-	-	-	-	-
Kazachstan	1	1	-	1	-	-	-	-	-
Sýria	1	1	-	1	-	-	-	-	-
Turecko	1	1	-	-	-	1	-	-	-
SPOLU	80	71	9	36	2	34	0	1	7

NPŠH podľa miesta a spôsobu prekročenia za obdobie I. polroka 2017

			Počet migrantov
POZEMNÁ HRANICA	mimo HP	pešo bez vlastného cestovného dokladu	33
		pešo s vlastným cestovným dokladom	11
		Spolu	44
	cez HP	falošný/pozmenený cestovný doklad	14
		falošné/pozmenené vízum, povolenie na pobyt	3
		vyhnutie sa hraničnej kontrole	-
		je osobou, na ktorú bolo vydané upozornenie na účely odopretia vstupu vo vnútroštátnej evidencii	6
		žiadateľ o azyl na hraničnom priechode pri vstupe na územie SR s vlastným cestovným dokladom	-
		marenie výkonu úradného rozhodnutia	1
	Spolu	24	
LETISKÁ	cudzí cestovný doklad, resp. cestovný doklad získaný podvodom		1
	falošný/pozmenený cestovný doklad		1
	falošné/pozmenené vízum, povolenie na pobyt		-
	vyhnutie sa hraničnej kontrole		1
	Spolu		3
SPOLU			71

NPŠH podľa miesta a spôsobu prekročenia za obdobie I. polroka 2016

			Počet migrantov
POZEMNÁ HRANICA	mimo HP	pešo bez vlastného cestovného dokladu	31
		pešo s vlastným cestovným dokladom	6
		pešo s falošným/pozmeneným cestovným dokladom	1
		Spolu	38
	cez HP	falošný/pozmenený cestovný doklad	31
		falošné/pozmenené vízum, povolenie na pobyt	1
		vyhnutie sa hraničnej kontrole	1
		je osobou, na ktorú bolo vydané upozornenie na účely odopretia vstupu vo vnútroštátnej evidencii	-
		žiadateľ o azyl na hraničnom priechode pri vstupe na územie SR s vlastným cestovným dokladom	1
		Spolu	34
LETISKÁ	cudzí cestovný doklad, resp. cestovný doklad získaný podvodom		6
	falošný/pozmenený cestovný doklad		2
	falošné/pozmenené vízum, povolenie na pobyt		-
	Spolu		8
SPOLU			80

NPŠH na pozemnej hranici mimo HP podľa realizácie jednotlivými útvarmi za obdobie I. polroka 2017

Štátna príslušnosť	Spolu	OHK PZ									
		Zboj	Topoľa	Ulič	Ubl'a	Podhorod'	Petrovce	Vyšné Nemecké	Maťovské Vojkovce	Veľké Slemence	Čierna nad Tisou
Vietnam	12	-	3	-	-	-	-	9	-	-	-
Rusko	5	-	-	3	2	-	-	-	-	-	-
Gruzínsko	4	-	-	-	2	-	2	-	-	-	-
Sýria	4	-	-	-	2	-	-	2	-	-	-
Ukrajina	4	-	1	1	-	-	-	-	1	-	1
Česko	2	-	-	-	-	-	-	1	1	-	-
Guinea	2	2	-	-	-	-	-	-	-	-	-
Líbya	2	-	-	-	-	-	-	2	-	-	-
Mongolsko	2	-	-	-	-	-	-	2	-	-	-
Turecko	2	-	-	-	-	-	-	1	-	1	-
India	1	-	1	-	-	-	-	-	-	-	-
Maroko	1	-	-	-	-	-	-	-	1	-	-
Moldavsko	1	-	-	-	-	-	-	-	-	1	-
Palestína	1	-	-	-	-	-	-	1	-	-	-
Poľsko	1	-	-	-	-	-	-	1	-	-	-
SPOLU	44	2	5	4	6	0	2	19	3	2	1

NPŠH na pozemnej hranici mimo HP podľa realizácie jednotlivými útvarmi za obdobie I. polroka 2016

Štátna príslušnosť	Spolu	OHK PZ									
		Zboj	Topoľa	Ulič	Ubl'a	Podhorod'	Petrovce	Vyšné Nemecké	Maťovské Vojkovce	Veľké Slemence	Čierna nad Tisou
Vietnam	13	-	-	-	-	13	-	-	-	-	-
Gruzínsko	6	-	-	2	3	-	-	-	1	-	-
Ukrajina	6	-	-	2	1	1	-	1	-	-	1
Rusko	3	-	-	-	2	1	-	-	-	-	-
Srí Lanka	3	3	-	-	-	-	-	-	-	-	-
Azerbajdžan	2	-	2	-	-	-	-	-	-	-	-
Moldavsko	2	-	-	-	-	1	-	1	-	-	-
Holandsko	1	-	-	-	-	-	-	1	-	-	-
Kazachstan	1	-	-	-	-	-	-	-	-	-	1
Sýria	1	-	-	-	-	-	-	1	-	-	-
SPOLU	38	3	2	4	6	16	0	4	1	0	2

NPŠH cez HP podľa jednotlivých OHK PZ za obdobie I. polroka 2017

Štátna príslušnosť	Spolu	OHK PZ								
		Ubl'a	Vyšné Nemecké	Maťovské Vojkovce	Veľké Slemence	Čierna nad Tisou	letisko Bratislava	letisko Poprad	letisko Košice	malé letiská
Ukrajina	20	3	17	-	-	-	-	-	-	-
Kuba	2	-	-	-	-	2	-	-	-	-
Albánsko	1	-	-	-	-	-	1	-	-	-
Macedónsko	1	-	-	-	-	-	1	-	-	-
Maďarsko	1	-	1	-	-	-	-	-	-	-
Nezistená štátna prísl.	1	-	-	-	-	-	-	-	1	-
Turecko	1	-	1	-	-	-	-	-	-	-
SPOLU	27	3	19	0	0	2	2	0	1	0

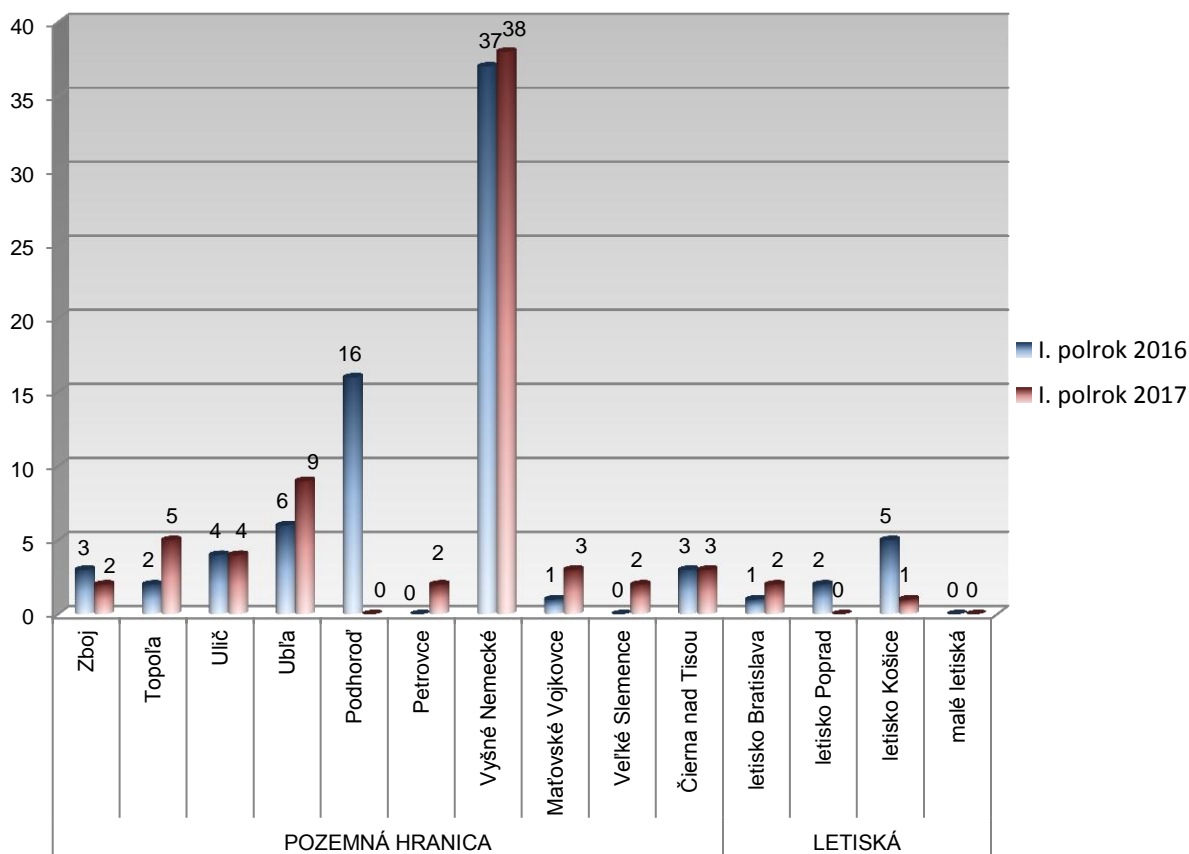
NPŠH cez HP podľa jednotlivých OHK PZ za obdobie I. polroka 2016

Štátna príslušnosť	Spolu	OHK PZ								
		Ubl'a	Vyšné Nemecké	Maťovské Vojkovce	Veľké Slemence	Čierna nad Tisou	letisko Bratislava	letisko Poprad	letisko Košice	malé letiská
Ukrajina	40	-	32	-	-	-	1	2	5	-
Moldavsko	1	-	1	-	-	-	-	-	-	-
Turecko	1	-	-	-	-	1	-	-	-	-
SPOLU	42	0	33	0	0	1	1	2	5	0

Prehľad o NPŠH podľa realizácie jednotlivými útvarmi za obdobie I. polroka rokov: 2016 a 2017

Útvary	I. polrok 2016	I. polrok 2017
OHK PZ Zboj	3	2
OHK PZ Topoľa	2	5
OHK PZ Ulič	4	4
OHK PZ Ubl'a	6	9
OHK PZ Podhorod'	16	-
OHK PZ Petrovce	-	2
OHK PZ Vyšné Nemecké	37	38
OHK PZ Maťovské Vojkovce	1	3
OHK PZ Veľké Slemence	-	2
OHK PZ Čierna nad Tisou	3	3
OHK PZ Bratislava Ružinov – letisko	1	2
OHK PZ Poprad – letisko	2	-
OHK PZ Košice – letisko	5	1
malé letiská	-	-
SPOLU	80	71

Prehľad o NPŠH podľa realizácie jednotlivými útvarmi za obdobie I. polroka rokov: 2016 a 2017



NPŠH podľa štátnej príslušnosti, pohlavia a veku za obdobie I. polroka 2017

Štátna príslušnosť	NPŠH spolu	Spolu	MUŽI				Spolu	ŽENY			
			0-13	14-17	18-34	35+		0-13	14-17	18-34	35+
Ukrajina	24	18	-	-	6	12	6	-	-	4	2
Vietnam	12	9	-	-	9	-	3	-	-	3	-
Rusko	5	3	-	-	1	2	2	-	-	-	2
Gruzínsko	4	4	-	-	1	3	-	-	-	-	-
Sýria	4	4	-	1	2	1	-	-	-	-	-
Turecko	3	3	-	-	1	2	-	-	-	-	-
Česko	2	2	-	-	2	-	-	-	-	-	-
Guinea	2	2	-	-	2	-	-	-	-	-	-
Kuba	2	2	-	-	-	2	-	-	-	-	-
Líbya	2	2	-	-	1	1	-	-	-	-	-
Mongolsko	2	2	-	-	2	-	-	-	-	-	-
Albánsko	1	1	-	-	1	-	-	-	-	-	-
India	1	1	-	-	1	-	-	-	-	-	-
Macedónsko	1	1	-	-	-	1	-	-	-	-	-
Maďarsko	1	1	-	-	1	-	-	-	-	-	-
Maroko	1	1	-	-	1	-	-	-	-	-	-
Moldavsko	1	1	-	-	-	1	-	-	-	-	-
Nezistená št. prísl.	1	1	-	-	-	1	-	-	-	-	-
Palestína	1	1	-	-	1	-	-	-	-	-	-
Poľsko	1	1	-	-	-	1	-	-	-	-	-
SPOLU	71	60	0	1	32	27	11	0	0	7	4

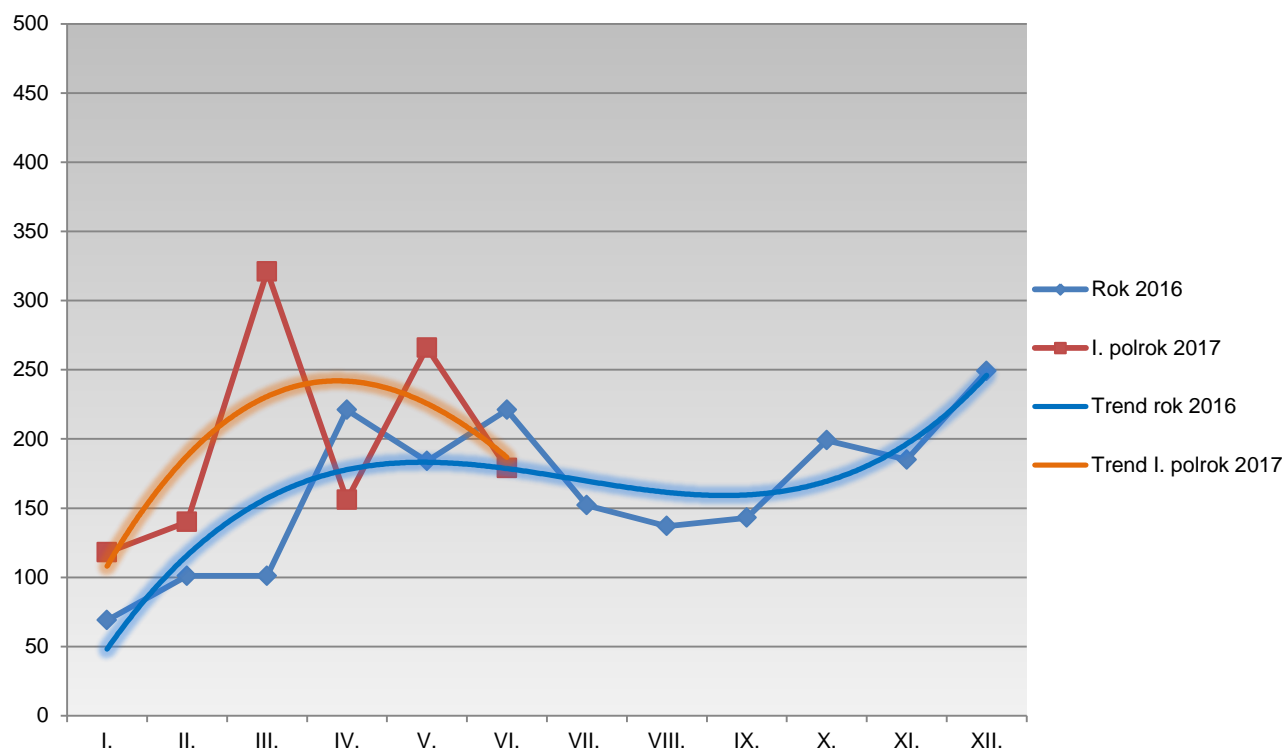
NPŠH podľa štátnej príslušnosti, pohlavia a veku za obdobie I. polroka 2016

Štátna príslušnosť	NPŠH spolu	Spolu	MUŽI				Spolu	ŽENY			
			0-13	14-17	18-34	35+		0-13	14-17	18-34	35+
Ukrajina	46	31	-	1	17	13	15	-	-	6	9
Vietnam	13	11	-	-	10	1	2	-	-	2	-
Gruzínsko	6	6	-	-	4	2	-	-	-	-	-
Moldavsko	3	3	-	-	2	1	-	-	-	-	-
Rusko	3	2	-	-	1	1	1	-	-	1	-
Srí Lanka	3	3	-	-	2	1	-	-	-	-	-
Azerbajdžan	2	2	-	-	2	-	-	-	-	-	-
Holandsko	1	1	-	-	-	1	-	-	-	-	-
Kazachstan	1	1	-	-	-	1	-	-	-	-	-
Sýria	1	1	-	-	1	-	-	-	-	-	-
Turecko	1	1	-	-	1	-	-	-	-	-	-
SPOLU	80	62	0	1	40	21	18	0	0	9	9

2.2 Neoprávnený pobyt na území SR

Prehľad o NP za obdobie jednotlivých mesiacov rokov: 2016 a 2017

	Spolu	I.	II.	III.	IV.	V.	VI.	VII.	VIII.	IX.	X.	XI.	XII.
2016	1 962	69	101	101	221	184	221	152	137	143	199	185	249
2017	1 180	118	140	321	156	266	179	-	-	-	-	-	-



NP podľa štátnej príslušnosti, miesta zistenia a predchádzajúceho vstupu do SR za obdobie I. polroka 2017

Štátna príslušnosť	NP spolu	vo vnútrozemí			na HP pri výstupe zo SR		po vrátení z iného čl. štátu
		legálny vstup	nelegálny vstup	nezistený vstup	na pozemnej hranici	na letiskách	
Ukrajina	836	418	59	-	356	1	2
Srbsko	124	114	10	-	-	-	-
Vietnam	26	6	19	-	-	-	1
Afganistan	20	1	14	-	-	-	5
Irak	20	8	12	-	-	-	-
Sýria	19	4	15	-	-	-	-
Moldavsko	15	-	-	-	15	-	-
Čína	9	7	1	-	-	1	-
Turecko	8	4	3	-	-	-	1
Bangladéš	6	-	6	-	-	-	-
Irán	6	4	2	-	-	-	-
Maďarsko	6	5	-	-	1	-	-
Pakistan	6	1	3	-	-	-	2
Rusko	6	1	2	-	-	3	-
Srí Lanka	6	-	5	-	-	-	1
Bielorusko	5	5	-	-	-	-	-
Bosna a Hercegovina	5	5	-	-	-	-	-
Maroko	5	-	4	-	1	-	-
Nigéria	5	1	3	-	-	-	1
Kórejská republika	4	4	-	-	-	-	-
Macedónsko	4	2	1	-	-	1	-
Nezistená štátna prísl.	4	-	3	1	-	-	-
Brazília	3	2	-	-	-	1	-
Kanada	3	3	-	-	-	-	-
Alžírsko	2	-	2	-	-	-	-
Egypt	2	2	-	-	-	-	-
Líbya	2	2	-	-	-	-	-
Mexiko	2	1	1	-	-	-	-
Albánsko	1	1	-	-	-	-	-
Austrália	1	1	-	-	-	-	-
Bolívia	1	1	-	-	-	-	-
Etiópia	1	-	-	-	-	-	1
Gruzínsko	1	1	-	-	-	-	-
Guinea	1	-	1	-	-	-	-
Izrael	1	1	-	-	-	-	-
Kamerun	1	-	1	-	-	-	-
Kolumbia	1	1	-	-	-	-	-
Mali	1	-	1	-	-	-	-
Mongolsko	1	-	1	-	-	-	-
Nemecko	1	1	-	-	-	-	-
Oblasti inde nešp. (Kosovo)	1	1	-	-	-	-	-
Peru	1	1	-	-	-	-	-
Rumunsko	1	-	1	-	-	-	-
Sierra Leone	1	-	1	-	-	-	-
Spojené arabské emiráty	1	1	-	-	-	-	-
Spojené štáty, USA	1	1	-	-	-	-	-
Tadžikistan	1	-	-	-	-	1	-
Thajsko	1	1	-	-	-	-	-
Tunisko	1	-	1	-	-	-	-
SPOLU	1 180	612	172	1	373	8	14

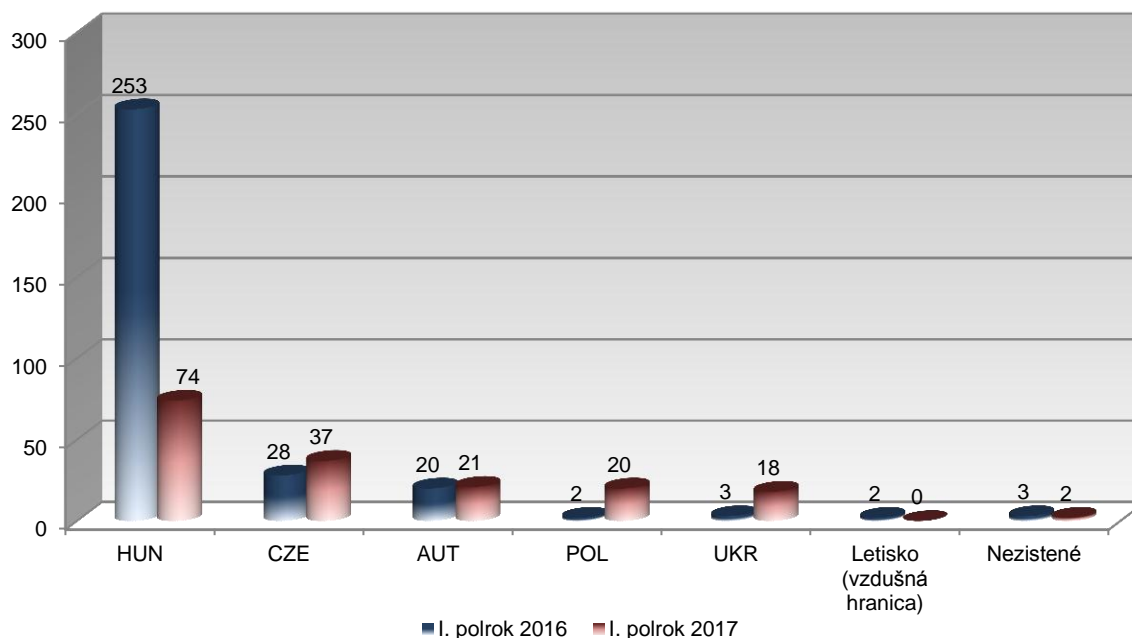
NP podľa štátnej príslušnosti, miesta zistenia a predchádzajúceho vstupu do SR za obdobie I. polroka 2016

Štátna príslušnosť	NP spolu	vo vnútrozemí			na HP pri výstupe zo SR		po vrátení z iného čl. štátu
		legálny vstup	nelegálny vstup	nezistený vstup	na pozemnej hranici	na letiskách	
Ukrajina	423	85	40	-	296	1	1
Afganistan	103	-	102	-	-	1	-
Irak	75	41	34	-	-	-	-
Sýria	66	2	63	-	-	1	-
Srbsko	55	48	7	-	-	-	-
Irán	12	3	7	-	-	-	2
Rusko	11	5	4	-	-	-	2
Vietnam	10	6	4	-	-	-	-
Moldavsko	9	-	-	-	9	-	-
Pakistan	9	-	9	-	-	-	-
Alžírsko	8	-	8	-	-	-	-
Maďarsko	8	8	-	-	-	-	-
Turecko	8	5	3	-	-	-	-
India	7	4	3	-	-	-	-
Palestína	7	2	5	-	-	-	-
Albánsko	5	5	-	-	-	-	-
Rumunsko	5	4	1	-	-	-	-
Bosna a Hercegovina	4	3	1	-	-	-	-
Čína	4	4	-	-	-	-	-
Macedónsko	4	2	2	-	-	-	-
Somálsko	4	-	4	-	-	-	-
Spojené štáty, USA	4	4	-	-	-	-	-
Thajsko	4	4	-	-	-	-	-
Brazília	3	3	-	-	-	-	-
Čierna Hora	3	3	-	-	-	-	-
Gruzínsko	3	-	1	-	1	-	1
Izrael	3	2	1	-	-	-	-
Kanada	3	3	-	-	-	-	-
Kórejská republika	3	2	1	-	-	-	-
Kuvajt	3	3	-	-	-	-	-
Líbya	3	3	-	-	-	-	-
Nepál	3	-	3	-	-	-	-
Nigéria	3	1	1	-	-	1	-
Egypt	2	-	2	-	-	-	-
Guinea	2	-	2	-	-	-	-
Senegal	2	2	-	-	-	-	-
Tunisko	2	1	1	-	-	-	-
Bez štátnej príslušnosti	1	1	-	-	-	-	-
Bielorusko	1	-	-	-	1	-	-
Bulharsko	1	-	1	-	-	-	-
Filipíny	1	1	-	-	-	-	-
Ghana	1	1	-	-	-	-	-
Japonsko	1	-	-	-	1	-	-
Kazachstan	1	1	-	-	-	-	-
Konžská demokr. rep.	1	1	-	-	-	-	-
Kuba	1	1	-	-	-	-	-
Libéria	1	1	-	-	-	-	-
Maroko	1	-	1	-	-	-	-
Mexiko	1	1	-	-	-	-	-
Taliansko	1	1	-	-	-	-	-
Uzbekistan	1	1	-	-	-	-	-
SPOLU	897	268	311	0	308	4	6

NP vo vnútrozemí podľa úsekov štátnej hranice, cez ktoré cudzinci nelegálne vstupovali do SR za obdobie I. polroka rokov: 2016 a 2017

Úsek štátnej hranice	I. polrok 2016	I. polrok 2017
Maďarsko	253	74
Česko	28	37
Rakúsko	20	21
Poľsko	2	20
Ukrajina	3	18
Letisko (vzdušná hranica)	2	-
Nezistené	3	2
SPOLU	311	172

NP vo vnútrozemí podľa úsekov štátnej hranice, cez ktoré cudzinci nelegálne vstupovali do SR za obdobie I. polroka rokov: 2016 a 2017



NP vo vnútrozemí podľa úsekov štátnej hranice, cez ktoré cudzinci nelegálne vstupovali do SR za obdobie I. polroka 2017

Štátna príslušnosť	Spolu	Úsek štátnej hranice						
		HUN	CZE	AUT	POL	UKR	Letisko (vzdušná hranica)	Nezistené
Ukrajina	59	14	30	5	9	1	-	-
Vietnam	19	-	2	-	-	17	-	-
Sýria	15	14	-	1	-	-	-	-
Afganistan	14	12	2	-	-	-	-	-
Irak	12	12	-	-	-	-	-	-
Srbsko	10	9	-	1	-	-	-	-
Bangladéš	6	-	-	-	6	-	-	-
Srí Lanka	5	-	-	-	5	-	-	-
Maroko	4	3	1	-	-	-	-	-
Nezistená štátna príslušnosť	3	-	-	2	-	-	-	1
Nigéria	3	-	-	3	-	-	-	-
Pakistan	3	1	1	1	-	-	-	-
Turecko	3	1	-	1	-	-	-	1
Alžírsko	2	2	-	-	-	-	-	-
Irán	2	2	-	-	-	-	-	-
Rusko	2	-	-	2	-	-	-	-
Čína	1	1	-	-	-	-	-	-
Guinea	1	-	-	1	-	-	-	-
Kamerun	1	-	-	1	-	-	-	-
Macedónsko	1	1	-	-	-	-	-	-
Mali	1	1	-	-	-	-	-	-
Mexiko	1	-	-	1	-	-	-	-
Mongolsko	1	-	1	-	-	-	-	-
Rumunsko	1	1	-	-	-	-	-	-
Sierra Leone	1	-	-	1	-	-	-	-
Tunisko	1	-	-	1	-	-	-	-
SPOLU	172	74	37	21	20	18	0	2

NP vo vnútrozemí podľa úsekov štátnej hranice, cez ktoré cudzinci nelegálne vstupovali do SR za obdobie I. polroka 2016

Štátna príslušnosť	Spolu	Úsek štátnej hranice						
		HUN	CZE	AUT	POL	UKR	Letisko (vzdušná hranica)	Nezistené
Afganistan	102	102	-	-	-	-	-	-
Sýria	63	60	-	3	-	-	-	-
Ukrajina	40	11	24	2	1	2	-	-
Irak	34	33	-	-	-	-	1	-
Pakistan	9	9	-	-	-	-	-	-
Alžírsko	8	7	-	1	-	-	-	-
Irán	7	4	-	3	-	-	-	-
Srbsko	7	7	-	-	-	-	-	-
Palestína	5	5	-	-	-	-	-	-
Rusko	4	2	-	1	-	1	-	-
Somálsko	4	1	1	1	-	-	1	-
Vietnam	4	3	1	-	-	-	-	-
India	3	3	-	-	-	-	-	-
Nepál	3	-	-	-	-	-	-	3
Turecko	3	-	-	2	1	-	-	-
Egypt	2	1	-	1	-	-	-	-
Guinea	2	-	-	2	-	-	-	-
Macedónsko	2	1	1	-	-	-	-	-
Bosna a Hercegovina	1	1	-	-	-	-	-	-
Bulharsko	1	1	-	-	-	-	-	-
Gruzínsko	1	-	1	-	-	-	-	-
Izrael	1	-	-	1	-	-	-	-
Kórejská republika	1	-	-	1	-	-	-	-
Maroko	1	-	-	1	-	-	-	-
Nigéria	1	-	-	1	-	-	-	-
Rumunsko	1	1	-	-	-	-	-	-
Tunisko	1	1	-	-	-	-	-	-
SPOLU	311	253	28	20	2	3	2	3

NP podľa zistenia a realizácie v pôsobnosti jednotlivých RHCP a iných útvarov za obdobie I. polroka 2017

Útvary		ZISTIL	REALIZOVAL
RHCP Bratislava	OCP PZ Bratislava	83	142
	OCP PZ Dunajská Streda	43	44
	OCP PZ Nitra	122	124
	OCP PZ Nové Zámky	43	43
	OCP PZ Trnava	109	112
	OHK PZ Bratislava Ružinov - letisko	10	10
	MJ PZ RHCP Bratislava	24	6
	Spolu	434	481
RHCP Banská Bystrica	OCP PZ Banská Bystrica	25	30
	OCP PZ Rimavská Sobota	2	3
	OCP PZ Trenčín	45	54
	OCP PZ Žilina	35	66
	MJ PZ RHCP Banská Bystrica	28	-
	Spolu	135	153
RHCP Prešov	OCP PZ Košice	21	22
	OCP PZ Michalovce	27	99
	OCP PZ Prešov	34	36
	OHK PZ Košice – letisko	1	7
	OHK PZ Poprad - letisko	-	-
	OA PZ Humenné	3	3
	MJ PZ RHCP Prešov	1	-
	Spolu	87	167
RHCP Sobrance	OHK PZ Zboj	-	-
	OHK PZ Topoľa	-	-
	OHK PZ Ulič	-	-
	OHK PZ Ubľa	38	39
	OHK PZ Podhorod'	-	-
	OHK PZ Petrovce	-	-
	OHK PZ Vyšné Nemecké	330	331
	OHK PZ Maťovské Vojkovce	-	-
	OHK PZ Veľké Slemence	3	1
	OHK PZ Čierna nad Tisou	8	8
	MZJ PZ RHCP Sobrance	15	-
	Spolu	394	379
Iné útvary	Colný kriminálny úrad	42	-
	Poriadková polícia	55	-
	Železničná polícia	1	-
	Dopravná polícia	10	-
	NJBPNM	8	-
	Útvar iného štátu	7	-
	Útvar susedného štátu	7	-
	Spolu	130	0
SPOLU	1 180	1 180	

NP podľa zistenia a realizácie v pôsobnosti jednotlivých RHCP a iných útvarov za obdobie I. polroka 2016

Útvary		ZISTIL	REALIZOVAL
RHCP Bratislava	OCP PZ Bratislava	61	241
	OCP PZ Dunajská Streda	10	70
	OCP PZ Nitra	69	69
	OCP PZ Nové Zámky	19	26
	OCP PZ Trnava	22	26
	OHK PZ Bratislava Ružinov - letisko	3	3
	MJ PZ RHCP Bratislava	8	4
	Spolu	192	439
RHCP Banská Bystrica	OCP PZ Banská Bystrica	5	5
	OCP PZ Rimavská Sobota	2	2
	OCP PZ Trenčín	31	31
	OCP PZ Žilina	17	36
	MJ PZ RHCP Banská Bystrica	18	-
	Spolu	73	74
RHCP Prešov	OCP PZ Košice	27	33
	OCP PZ Michalovce	1	27
	OCP PZ Prešov	6	7
	OHK PZ Košice – letisko	3	5
	OHK PZ Poprad - letisko	-	-
	OA PZ Humenné	2	2
	MJ PZ RHCP Prešov	-	-
	Spolu	39	74
RHCP Sobrance	OHK PZ Zboj	-	-
	OHK PZ Topoľa	-	-
	OHK PZ Ulič	-	-
	OHK PZ Ubľa	18	18
	OHK PZ Podhorod'	-	-
	OHK PZ Petrovce	-	-
	OHK PZ Vyšné Nemecké	286	285
	OHK PZ Maťovské Vojkovce	-	-
	OHK PZ Veľké Slemence	2	2
	OHK PZ Čierna nad Tisou	5	5
	MZJ PZ RHCP Sobrance	1	-
	Spolu	312	310
Iné útvary	Colný kriminálny úrad	57	-
	Poriadková polícia	190	-
	Železničná polícia	5	-
	Dopravná polícia	23	-
	Útvar iného štátu	2	-
	Útvar susedného štátu	4	-
	Spolu	281	0
SPOLU	897	897	

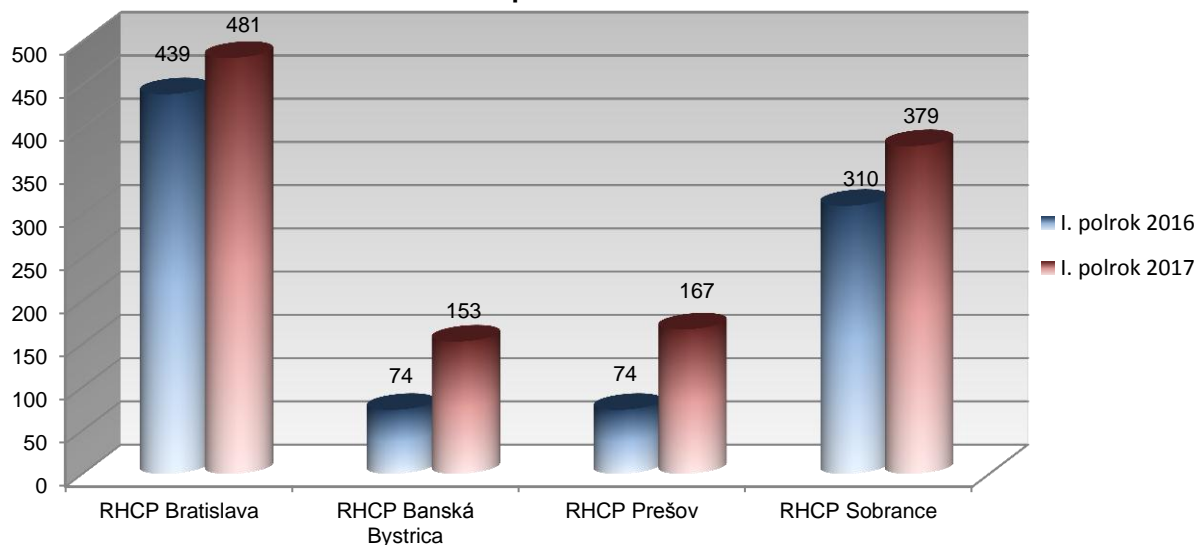
Poznámka:

„Útvarom, ktorý zistil“ sa rozumie útvar, ktorý vykonal prvotnú kontrolu cudzinca na území SR, zistil porušenie právnych noriem cudzincom a odovzdal ho vecne a miestne príslušnému útvaru ÚHCP P PZ k ďalšej realizácii, resp. porušenie zistil útvar iného/susedného štátu.

NP podľa realizácie v pôsobnosti jednotlivých RHCP za obdobie I. polroka rokov: 2016 a 2017

	I. polrok 2016	I. polrok 2017
RHCP Bratislava	439	481
RHCP Banská Bystrica	74	153
RHCP Prešov	74	167
RHCP Sobrance	310	379
SPOLU	897	1 180

NP podľa realizácie v pôsobnosti jednotlivých RHCP za obdobie I. polroka rokov: 2016 a 2017



NP podľa realizácie v pôsobnosti jednotlivých RHCP podľa miesta zistenia a predchádzajúceho vstupu na územie SR za obdobie I. polroka 2017

RHCP	NP spolu	vo vnútrozemí			na HP pri výstupe zo SR		po vrátení z iného čl. štátu
		legálny vstup	nelegálny vstup	nezistený vstup	na pozemnej hranici	na letiskách	
RHCP Bratislava	481	383	87	1	-	8	2
RHCP B. Bystrica	153	107	40	-	-	-	6
RHCP Prešov	167	121	40	-	-	-	6
RHCP Sobrance	379	1	5	-	373	-	-
SPOLU	1 180	612	172	1	373	8	14

NP podľa realizácie v pôsobnosti jednotlivých RHCP podľa miesta zistenia a predchádzajúceho vstupu na územie SR za obdobie I. polroka 2016

RHCP	NP spolu	vo vnútrozemí			na HP pri výstupe zo SR		po vrátení z iného čl. štátu
		legálny vstup	nelegálny vstup	nezistený vstup	na pozemnej hranici	na letiskách	
RHCP Bratislava	439	170	263	-	-	3	3
RHCP B. Bystrica	74	47	27	-	-	-	-
RHCP Prešov	74	51	19	-	-	1	3
RHCP Sobrance	310	-	2	-	308	-	-
SPOLU	897	268	311	0	308	4	6

Počet štátnych príslušníkov tretích krajín, ktorí vstúpili legálne na územie Schengenu a na území SR boli zistení na NP (tzv. overstayers) za obdobie I. polroka 2017

Štátna príslušnosť	Overstayers		
	Spolu	vo vnútrozemí	na HP pri výstupe zo SR
Ukrajina	822	467	355
Srbsko	115	115	-
Moldavsko	15	-	15
Čína	9	8	1
Vietnam	8	8	-
Irak	7	7	-
Bielorusko	5	5	-
Bosna a Hercegovina	5	5	-
Irán	5	5	-
Rusko	5	2	3
Turecko	5	5	-
Kórejská republika	4	4	-
Brazília	3	2	1
Kanada	3	3	-
Macedónsko	3	2	1
Egypt	2	2	-
Líbya	2	2	-
Mexiko	2	2	-
Albánsko	1	1	-
Austrália	1	1	-
Bolívia	1	1	-
Gruzínsko	1	1	-
Izrael	1	1	-
Kolumbia	1	1	-
Mongolsko	1	1	-
Nigéria	1	1	-
Oblasti inde nešpecifikované (Kosovo)	1	1	-
Pakistan	1	1	-
Peru	1	1	-
Spojené arabské emiráty	1	1	-
Spojené štáty, USA	1	1	-
Tadžikistan	1	-	1
Thajsko	1	1	-
SPOLU	1 035	658	377

Počet štátnych príslušníkov tretích krajín, ktorí vstúpili legálne na územie Schengenu a na území SR boli zistení na NP (tzv. overstayers) za obdobie I. polroka 2016

Štátna príslušnosť	Overstayers		
	Spolu	vo vnútrozemí	na HP pri výstupe zo SR
Ukrajina	415	120	295
Srbsko	48	48	-
Irak	41	41	-
Vietnam	10	10	-
Moldavsko	9	-	9
Turecko	7	7	-
Albánsko	5	5	-
Sýria	5	4	1
Čína	4	4	-
India	4	4	-
Spojené štáty, USA	4	4	-
Thajsko	4	4	-
Bosna a Hercegovina	3	3	-
Brazília	3	3	-
Čierna Hora	3	3	-
Irán	3	3	-
Izrael	3	3	-
Kanada	3	3	-
Kuvajt	3	3	-
Líbya	3	3	-
Macedónsko	3	3	-
Gruzínsko	2	1	1
Kórejská republika	2	2	-
Nigéria	2	2	-
Palestína	2	2	-
Rusko	2	2	-
Senegal	2	2	-
Bez štátnej príslušnosti	1	1	-
Bielorusko	1	-	1
Egypt	1	1	-
Filipíny	1	1	-
Ghana	1	1	-
Japonsko	1	-	1
Kazachstan	1	1	-
Konzská demokratická republika	1	1	-
Kuba	1	1	-
Libéria	1	1	-
Mexiko	1	1	-
Tunisko	1	1	-
Uzbekistan	1	1	-
SPOLU	608	300	308

NP podľa štátnej príslušnosti, pohlavia a veku za obdobie I. polroka 2017

Štátna príslušnosť	NP spolu	Spolu	MUŽI				Spolu	ŽENY			
			0-13	14-17	18-34	35+		0-13	14-17	18-34	35+
Ukrajina	836	599	2	-	355	242	237	2	-	119	116
Srbsko	124	99	-	-	58	41	25	-	-	15	10
Vietnam	26	20	-	8	10	2	6	-	2	2	2
Afganistan	20	18	1	4	12	1	2	-	-	1	1
Irak	20	13	1	3	8	1	7	4	-	3	
Sýria	19	15	1	1	8	5	4	1	-	2	1
Moldavsko	15	15	-	-	9	6	-	-	-	-	-
Čína	9	5	-	-	2	3	4	-	-	2	2
Turecko	8	7	-	-	2	5	1	-	-	-	1
Bangladéš	6	6	-	4	2	-	-	-	-	-	-
Irán	6	6	-	-	4	2	-	-	-	-	-
Maďarsko	6	2	-	-	1	1	4	-	-	2	2
Pakistan	6	6	-	-	4	2	-	-	-	-	-
Rusko	6	3	-	-	1	2	3	-	-	2	1
Srí Lanka	6	6	-	-	5	1	-	-	-	-	-
Bielorusko	5	5	-	-	4	1	-	-	-	-	-
Bosna a Hercegov.	5	4	-	-	4	-	1	-	-	1	-
Maroko	5	5	-	-	5	-	-	-	-	-	-
Nigéria	5	5	-	-	4	1	-	-	-	-	-
Kórejská republika	4	3	-	-	1	2	1	-	-	1	-
Macedónsko	4	3	-	-	3	-	1	-	-	1	-
Nezistená št. prísl.	4	3	-	-	-	3	1	-	-	-	1
Brazília	3	3	-	-	2	1	-	-	-	-	-
Kanada	3	2	-	-	1	1	1	-	-	-	1
Alžírsko	2	2	-	-	2	-	-	-	-	-	-
Egypt	2	2	-	-	2	-	-	-	-	-	-
Líbya	2	2	-	-	1	1	-	-	-	-	-
Mexiko	2	2	-	-	2	-	-	-	-	-	-
Albánsko	1	-	-	-	-	-	1	-	-	1	-
Austrália	1	1	-	-	-	1	-	-	-	-	-
Bolívia	1	1	-	-	-	1	-	-	-	-	-
Etiópia	1	-	-	-	-	-	1	-	-	1	-
Gruzínsko	1	1	-	-	1	-	-	-	-	-	-
Guinea	1	1	-	-	1	-	-	-	-	-	-
Izrael	1	1	-	-	1	-	-	-	-	-	-
Kamerun	1	1	-	-	-	1	-	-	-	-	-
Kolumbia	1	-	-	-	-	-	1	-	-	1	-
Mali	1	1	-	-	1	-	-	-	-	-	-
Mongolsko	1	-	-	-	-	-	1	-	-	-	1
Nemecko	1	1	-	-	-	1	-	-	-	-	-
Oblasti inde nešp. (Kosovo)	1	1	-	-	-	1	-	-	-	-	-
Peru	1	-	-	-	-	-	1	-	-	1	-
Rumunsko	1	1	-	-	1	-	-	-	-	-	-
Sierra Leone	1	1	-	-	-	1	-	-	-	-	-
Spojené arabské emiráty	1	1	-	-	1	-	-	-	-	-	-
Spojené štáty, USA	1	1	-	-	1	-	-	-	-	-	-
Tadžikistan	1	1	-	-	-	1	-	-	-	-	-
Thajsko	1	-	-	-	-	-	1	-	-	1	-
Tunisko	1	1	-	-	1	-	-	-	-	-	-
SPOLU	1 180	876	5	20	520	331	304	7	2	156	139

NP podľa štátnej príslušnosti, pohlavia a veku za obdobie I. polroka 2016

Štátna príslušnosť	NP spolu	Spolu	MUŽI				Spolu	ŽENY			
			0-13	14-17	18-34	35+		0-13	14-17	18-34	35+
Ukrajina	423	312	-	-	193	119	111	-	-	52	59
Afganistan	103	94	17	24	48	5	9	2	1	4	2
Irak	75	39	10	3	15	11	36	8	2	17	9
Sýria	66	35	8	3	17	7	31	10	3	13	5
Srbsko	55	39	1	-	29	9	16	1	-	8	7
Irán	12	9	-	-	4	5	3	-	-	2	1
Rusko	11	11	-	-	5	6	-	-	-	-	-
Vietnam	10	9	-	-	6	3	1	1	-	-	-
Moldavsko	9	8	-	-	6	2	1	-	-	1	-
Pakistan	9	9	-	4	5	-	-	-	-	-	-
Alžírsko	8	8	-	-	8	-	-	-	-	-	-
Maďarsko	8	8	-	-	5	3	-	-	-	-	-
Turecko	8	6	-	-	3	3	2	-	-	2	-
India	7	5	-	-	5	-	2	-	-	2	-
Palestína	7	6	-	-	3	-	1	-	-	-	1
Albánsko	5	5	-	-	2	3	-	-	-	-	-
Rumunsko	5	5	3	-	4	1	-	-	-	-	-
Bosna a Hercegovina	4	4	-	-	3	1	-	-	-	-	-
Čína	4	3	-	-	3	-	1	-	-	-	1
Macedónsko	4	4	-	-	1	3	-	-	-	-	-
Somálsko	4	4	-	-	4	-	-	-	-	-	-
Spojené štáty, USA	4	4	-	-	4	-	-	-	-	-	-
Thajsko	4	-	-	-	-	-	4	-	-	-	4
Brazília	3	3	-	-	3	-	-	-	-	-	-
Čierna Hora	3	1	-	-	1	-	2	-	-	2	-
Gruzínsko	3	3	-	-	1	2	-	-	-	-	-
Izrael	3	3	-	-	2	1	-	-	-	-	-
Kanada	3	2	1	-	1	-	1	-	-	1	-
Kórejská republika	3	1	-	-	1	-	2	-	-	1	1
Kuvajt	3	3	-	-	2	1	-	-	-	-	-
Líbya	3	2	-	-	1	1	1	-	-	1	-
Nepál	3	3	-	3	-	-	-	-	-	-	-
Nigéria	3	3	-	-	3	-	-	-	-	-	-
Egypt	2	2	-	-	2	-	-	-	-	-	-
Guinea	2	2	-	-	2	-	-	-	-	-	-
Senegal	2	2	-	-	-	2	-	-	-	-	-
Tunisko	2	2	-	-	2	-	-	-	-	-	-
Bez štátnej prísl.	1	1	-	-	-	1	-	-	-	-	-
Bielorusko	1	-	-	-	-	-	1	-	-	1	-
Bulharsko	1	1	-	-	-	1	-	-	-	-	-
Filipíny	1	1	-	-	-	1	-	-	-	-	-
Ghana	1	1	-	-	-	1	-	-	-	-	-
Japonsko	1	-	-	-	-	-	1	-	-	-	1
Kazachstan	1	-	-	-	-	-	1	-	-	1	-
Konžská demokr. rep.	1	1	-	-	1	-	-	-	-	-	-
Kuba	1	-	-	-	-	-	1	-	-	1	-
Libéria	1	1	-	-	1	-	-	-	-	-	-
Maroko	1	1	-	-	-	1	-	-	-	-	-
Mexiko	1	-	-	-	-	-	1	-	-	-	1
Taliano	1	1	-	-	-	1	-	-	-	-	-
Uzbekistan	1	1	-	-	1	-	-	-	-	-	-
SPOLU	897	668	40	37	397	194	229	22	6	109	92

NP podľa realizácie v pôsobnosti jednotlivých RHCP za obdobie I. polroka 2017

Štátna príslušnosť	Spolu	Z toho:			
		RHCP Bratislava	RHCP B. Bystrica	RHCP Prešov	RHCP Sobrance
Ukrajina	836	258	109	108	361
Srbsko	124	104	15	5	-
Vietnam	26	5	4	17	-
Afganistan	20	12	4	4	-
Irak	20	20	-	-	-
Sýria	19	18	1	-	-
Moldavsko	15	-	-	-	15
Čína	9	5	2	2	-
Turecko	8	5	1	2	-
Bangladéš	6	-	-	6	-
Irán	6	2	-	4	-
Maďarsko	6	1	-	4	1
Pakistan	6	4	1	1	-
Rusko	6	6	-	-	-
Srí Lanka	6	-	-	6	-
Bielorusko	5	3	1	1	-
Bosna a Hercegovina	5	5	-	-	-
Maroko	5	3	-	1	1
Nigéria	5	4	1	-	-
Kórejská republika	4	-	4	-	-
Macedónsko	4	4	-	-	-
Nezistená štátna prísl.	4	4	-	-	-
Brazília	3	2	1	-	-
Kanada	3	-	2	1	-
Alžírsko	2	1	1	-	-
Egypt	2	1	1	-	-
Líbya	2	1	1	-	-
Mexiko	2	1	-	-	1
Albánsko	1	1	-	-	-
Austrália	1	-	1	-	-
Bolívia	1	1	-	-	-
Etiópia	1	-	-	1	-
Gruzínsko	1	1	-	-	-
Guinea	1	-	1	-	-
Izrael	1	1	-	-	-
Kamerun	1	1	-	-	-
Kolumbia	1	-	1	-	-
Mali	1	1	-	-	-
Mongolsko	1	-	-	1	-
Nemecko	1	-	-	1	-
Oblasti inde nešp. (Kosovo)	1	1	-	-	-
Peru	1	-	1	-	-
Rumunsko	1	1	-	-	-
Sierra Leone	1	1	-	-	-
Spojené arabské emiráty	1	-	-	1	-
Spojené štáty, USA	1	-	-	1	-
Tadžikistan	1	1	-	-	-
Thajsko	1	1	-	-	-
Tunisko	1	1	-	-	-
SPOLU	1 180	481	153	167	379

NP podľa realizácie v pôsobnosti jednotlivých RHCP za obdobie I. polroka 2016

Štátna príslušnosť	Spolu	Z toho:			
		RHCP Bratislava	RHCP B. Bystrica	RHCP Prešov	RHCP Sobrance
Ukrajina	423	45	32	48	298
Afganistan	103	103	-	-	-
Irak	75	74	-	1	-
Sýria	66	63	3	-	-
Srbsko	55	32	22	1	-
Irán	12	12	-	-	-
Rusko	11	7	-	4	-
Vietnam	10	7	1	2	-
Moldavsko	9	-	-	-	9
Pakistan	9	9	-	-	-
Alžírsko	8	2	-	6	-
Maďarsko	8	7	-	1	-
Turecko	8	6	2	-	-
India	7	7	-	-	-
Palestína	7	7	-	-	-
Albánsko	5	3	2	-	-
Rumunsko	5	4	1	-	-
Bosna a Hercegovina	4	3	1	-	-
Čína	4	2	-	2	-
Macedónsko	4	2	1	1	-
Somálsko	4	1	-	3	-
Spojené štáty, USA	4	1	2	1	-
Thajsko	4	4	-	-	-
Brazília	3	2	1	-	-
Čierna Hora	3	2	1	-	-
Gruzínsko	3	2	-	-	1
Izrael	3	3	-	-	-
Kanada	3	3	-	-	-
Kórejská republika	3	-	3	-	-
Kuvajt	3	3	-	-	-
Líbya	3	3	-	-	-
Nepál	3	3	-	-	-
Nigéria	3	3	-	-	-
Egypt	2	1	1	-	-
Guinea	2	2	-	-	-
Senegal	2	2	-	-	-
Tunisko	2	2	-	-	-
Bez štátnej príslušnosti	1	-	-	1	-
Bielorusko	1	-	-	-	1
Bulharsko	1	1	-	-	-
Filipíny	1	1	-	-	-
Ghana	1	1	-	-	-
Japonsko	1	-	-	-	1
Kazachstan	1	-	-	1	-
Konžská demokr. rep.	1	1	-	-	-
Kuba	1	-	1	-	-
Libéria	1	-	-	1	-
Maroko	1	1	-	-	-
Mexiko	1	-	-	1	-
Taliansko	1	1	-	-	-
Uzbekistan	1	1	-	-	-
SPOLU	897	439	74	74	310

NP podľa realizácie jednotlivými útvarmi v pôsobnosti RHCP Bratislava za obdobie I. polroka 2017

Štátna príslušnosť	Spolu	Z toho:						
		OC PZ Bratislava	OC PZ Dunajská Streda	OC PZ Nitra	OC PZ Nové Zámky	OC PZ Trnava	OHK PZ Bratislava Ružinov-letisko	MJ PZ Bratislava
Ukrajina	258	65	5	112	13	61	1	1
Srbsko	104	24	18	-	18	42	-	2
Irak	20	10	5	5	-	-	-	-
Sýria	18	18	-	-	-	-	-	-
Afganistan	12	4	8	-	-	-	-	-
Rusko	6	-	1	-	-	2	3	-
Bosna a Hercegovina	5	-	-	1	4	-	-	-
Čína	5	3	-	-	1	-	1	-
Turecko	5	2	1	-	1	-	-	1
Vietnam	5	3	-	-	2	-	-	-
Macedónsko	4	1	-	-	1	1	1	-
Nezistená štátna prísl.	4	2	-	1	-	-	-	1
Nigéria	4	-	-	1	1	1	1	-
Pakistan	4	1	1	-	-	2	-	-
Bielorusko	3	-	-	3	-	-	-	-
Maroko	3	-	3	-	-	-	-	-
Brazília	2	-	-	1	-	-	1	-
Irán	2	-	1	-	1	-	-	-
Albánsko	1	-	-	-	1	-	-	-
Alžírsko	1	-	1	-	-	-	-	-
Bolívia	1	-	-	-	-	-	1	-
Egypt	1	1	-	-	-	-	-	-
Gruzínsko	1	1	-	-	-	-	-	-
Izrael	1	-	-	-	-	1	-	-
Kamerun	1	-	-	-	-	1	-	-
Líbya	1	1	-	-	-	-	-	-
Maďarsko	1	1	-	-	-	-	-	-
Mali	1	1	-	-	-	-	-	-
Mexiko	1	1	-	-	-	-	-	-
Oblasti inde nešp. (Kosovo)	1	1	-	-	-	-	-	-
Rumunsko	1	-	-	-	-	-	-	1
Sierra Leone	1	1	-	-	-	-	-	-
Tadžikistan	1	-	-	-	-	-	1	-
Thajsko	1	-	-	-	-	1	-	-
Tunisko	1	1	-	-	-	-	-	-
SPOLU	481	142	44	124	43	112	10	6

NP podľa realizácie jednotlivými útvarmi v pôsobnosti RHCP Banská Bystrica za obdobie I. polroka 2017

Štátna príslušnosť	Spolu	Z toho:				
		OCP PZ Banská Bystrica	OCP PZ Rimavská Sobota	OCP PZ Trenčín	OCP PZ Žilina	MJ PZ Banská Bystrica
Ukrajina	109	23	2	47	37	-
Srbsko	15	2	-	6	7	-
Afganistan	4	1	-	-	3	-
Kórejská republika	4	-	-	-	4	-
Vietnam	4	-	-	1	3	-
Čína	2	-	-	-	2	-
Kanada	2	-	-	-	2	-
Alžírsko	1	1	-	-	-	-
Austrália	1	-	-	-	1	-
Bielorusko	1	1	-	-	-	-
Brazília	1	-	-	-	1	-
Egypt	1	-	-	-	1	-
Guinea	1	1	-	-	-	-
Kolumbia	1	-	-	-	1	-
Líbya	1	-	-	-	1	-
Nigéria	1	-	-	-	1	-
Pakistan	1	-	-	-	1	-
Peru	1	1	-	-	-	-
Sýria	1	-	-	-	1	-
Turecko	1	-	1	-	-	-
SPOLU	153	30	3	54	66	0

NP podľa realizácie jednotlivými útvarmi v pôsobnosti RHCP Prešov za obdobie I. polroka 2017

Štátna príslušnosť	Spolu	Z toho:					
		OCP PZ Košice	OCP PZ Michalovce	OCP PZ Prešov	OHK PZ Košice-letisko	OHK PZ Poprad-letisko	OA PZ Humenné
Ukrajina	108	11	64	30	2	-	1
Vietnam	17	-	17	-	-	-	-
Bangladéš	6	-	6	-	-	-	-
Srí Lanka	6	-	5	-	1	-	-
Srbsko	5	5	-	-	-	-	-
Afganistan	4	-	-	-	2	-	2
Irán	4	4	-	-	-	-	-
Maďarsko	4	-	4	-	-	-	-
Čína	2	-	-	2	-	-	-
Turecko	2	-	-	1	1	-	-
Bielorusko	1	-	1	-	-	-	-
Etiópia	1	-	-	-	1	-	-
Kanada	1	-	-	1	-	-	-
Maroko	1	-	-	1	-	-	-
Mongolsko	1	-	-	1	-	-	-
Nemecko	1	-	1	-	-	-	-
Pakistan	1	-	1	-	-	-	-
Spojené arabské emiráty	1	1	-	-	-	-	-
Spojené štáty, USA	1	1	-	-	-	-	-
SPOLU	167	22	99	36	7	0	3

NP podľa realizácie jednotlivými útvarmi v pôsobnosti RHCP Sobrance za obdobie I. polroka 2017

Štátna príslušnosť	Spolu	OHK PZ:									
		Zboj	Topoľa	Ulič	Ubľa	Podhorod'	Petrovce	Vyšné Nemecké	Maťovské Vojkovce	Veľké Slemence	Čierna nad Tisou
Ukrajina	361	-	-	-	39	-	-	313	-	1	8
Moldavsko	15	-	-	-	-	-	-	15	-	-	-
Maďarsko	1	-	-	-	-	-	-	1	-	-	-
Maroko	1	-	-	-	-	-	-	1	-	-	-
Mexiko	1	-	-	-	-	-	-	1	-	-	-
SPOLU	379	0	0	0	39	0	0	331	0	1	8

2.3 Maloletí bez sprievodu zadržaní pri NPŠH a NP

Maloletí bez sprievodu zadržaní pri NPŠH a NP za obdobie I. polroka 2017

Štátna príslušnosť	Maloletí bez sprievodu zadržaní pri:		
	Spolu	NPŠH	NP
Vietnam	10	-	10
Bangladéš	4	-	4
Irak	3	-	3
Afganistan	1	-	1
Sýria	1	-	1
SPOLU	19	0	19

Maloletí bez sprievodu zadržaní pri NPŠH a NP za obdobie I. polroka 2016

Štátna príslušnosť	Maloletí bez sprievodu zadržaní pri:		
	Spolu	NPŠH	NP
Afganistan	12	-	12
Nepál	3	-	3
Sýria	2	-	2
Ukrajina	1	1	-
SPOLU	18	1	17

2.4 Žiadosti o azyl

Počet podaných vyhlásení k žiadosti o azyl za obdobie I. polroka 2017

Štátna príslušnosť	Počet podaných vyhlásení k žiadosti o azyl
Afganistan	13
Vietnam	12
Irak	10
Sýria	8
Srí Lanka	6
Irán	5
Líbya	5
Maroko	4
Poľsko	4
Ukrajina	4
Pakistan	3
Alžírsko	2
Bangladéš	2
India	2
Kuba	2
Nigéria	2
Turecko	2
Egypt	1
Etiópia	1
Jordánsko	1
Konžská demokratická republika	1
Mexiko	1
Sierra Leone	1
SPOLU	92

Počet podaných vyhlásení k žiadosti o azyl za obdobie I. polroka 2016

Štátna príslušnosť	Počet podaných vyhlásení k žiadosti o azyl
Ukrajina	11
Alžírsko	6
Afganistan	6
Sýria	5
Irak	3
Irán	3
Konzská demokratická republika	3
Somálsko	3
Bosna a Hercegovina	2
India	2
Rusko	2
Uganda	2
Vietnam	2
Česko	1
Ghana	1
Gruzínsko	1
Macedónsko	1
Maroko	1
Moldavsko	1
Srbsko	1
SPOLU	57

Poznámka:

V uvedenom počte podaných vyhlásení sú zahrnuté všetky vyhlásenia k žiadosti o azyl podané v hodnotených obdobiach na útvaroch PZ bez ohľadu na to, či sa cudzinec na území SR zdržiaval legálne alebo nelegálne, vrátane opakovaných žiadostí o azyl.

Počet podaných vyhlásení k žiadosti o azyl z počtu zadržaných nelegálnych migrantov za obdobie I. polroka 2017 pri NPŠH a NP

		Počet zadržaných nelegálnych migrantov	Z toho počet podaných vyhlásení k žiadosti o azyl
NPŠH	vonkajšia pozemná hranica mimo HP	44	0
	vonkajšia pozemná hranica cez HP	24	0
	vonkajšia hranica na letiskách	3	0
	SPOLU	71	0
NP	vo vnútrozemí	785	52
	na hraničnom priechode pri výstupe zo SR	381	0
	po vrátení z iného členského štátu	14	9
	SPOLU	1 180	61
SPOLU		1 251	61

Počet podaných vyhlásení k žiadosti o azyl z počtu zadržaných nelegálnych migrantov za obdobie I. polroka 2016 pri NPŠH a NP

		Počet zadržaných nelegálnych migrantov	Z toho počet podaných vyhlásení k žiadosti o azyl
NPŠH	vonkajšia pozemná hranica mimo HP	38	0
	vonkajšia pozemná hranica cez HP	34	1
	vonkajšia hranica na letiskách	8	0
	SPOLU	80	1
NP	vo vnútrozemí	579	20
	na hraničnom priechode pri výstupe zo SR	312	0
	po vrátení z iného členského štátu	6	4
	SPOLU	897	24
SPOLU		977	25

Počet podaných vyhlásení k žiadosti o azyl z počtu zadržaných nelegálnych migrantov za obdobie I. polroka 2017 pri NPŠH a NP podľa štátnej príslušnosti

Štátna príslušnosť	Spolu	žiadosti o azyl pri NPŠH			žiadosti o azyl pri NP		
		pozemná hranica:		letiská	vo vnútrozemí	na HP pri výstupe zo SR	po vrátení z iného čl. štátu
		mimo HP	cez HP				
Afganistan	13	-	-	-	11	-	2
Vietnam	12	-	-	-	12	-	-
Irak	6	-	-	-	6	-	-
Srí Lanka	6	-	-	-	5	-	1
Maroko	4	-	-	-	4	-	-
Pakistan	3	-	-	-	1	-	2
Ukrajina	3	-	-	-	2	-	1
Alžírsko	2	-	-	-	2	-	-
Bangladéš	2	-	-	-	2	-	-
Nigéria	2	-	-	-	1	-	1
Turecko	2	-	-	-	1	-	1
Egypt	1	-	-	-	1	-	-
Etiópia	1	-	-	-	-	-	1
Irán	1	-	-	-	1	-	-
Mexiko	1	-	-	-	1	-	-
Sierra Leone	1	-	-	-	1	-	-
Sýria	1	-	-	-	1	-	-
SPOLU	61	0	0	0	52	0	9

Počet podaných vyhlásení k žiadosti o azyl z počtu zadržaných nelegálnych migrantov za obdobie I. polroka 2016 pri NPŠH a NP podľa štátnej príslušnosti

Štátna príslušnosť	Spolu	žiadosti o azyl pri NPŠH			žiadosti o azyl pri NP		
		pozemná hranica:		letiská	vo vnútrozemí	na HP pri výstupe zo SR	po vrátení z iného čl. štátu
		mimo HP	cez HP				
Alžírsko	6	-	-	-	6	-	-
Ukrajina	4	-	1	-	2	-	1
Irán	3	-	-	-	1	-	2
Somálsko	3	-	-	-	3	-	-
Bosna a Hercegovina	2	-	-	-	2	-	-
Rusko	2	-	-	-	1	-	1
Ghana	1	-	-	-	1	-	-
Gruzínsko	1	-	-	-	1	-	-
India	1	-	-	-	1	-	-
Irak	1	-	-	-	1	-	-
Konžská demokr. rep.	1	-	-	-	1	-	-
SPOLU	25	0	1	0	20	0	4

2.5 Falšovanie a pozmeňovanie cestovných, pobytových a iných dokumentov

Počet zistených osôb, dokladov a priechodových pečiatok podľa miesta zistenia za obdobie I. polroka rokov: 2016 a 2017

		I. polrok 2016			I. polrok 2017		
		osoby	doklady*	priechod. pečiatky	osoby	doklady*	priechod. pečiatky
pozemná hranica	na HP pri vstupe do SR	32	21	33	18	29	65
	na HP pri výstupe zo SR	24	15	47	12	7	15
	v blízkosti pozemnej hranice (hraničný dozor)	1	2	-	-	-	-
	Spolu	57	38	80	30	36	80
letiská	mimo-schengenská linka	8	13	-	5	5	-
	vnútro-schengenská linka (náhodná kontrola)	-	-	-	-	-	-
	v priestoroch letiska (prípadne v jeho blízkosti)	-	-	-	-	-	-
	Spolu	8	13	0	5	5	0
vo vnútrozemí	na útvaroch OCP PZ	21	21	-	3	3	-
	na OA PZ	-	-	-	-	-	-
	v ÚPZC	-	-	-	-	-	-
	ostatné	3	6	-	11	12	-
	Spolu	24	27	0	14	15	0
SPOLU na území SR		89	78	80	49	56	80
GK SR v Užhorode (zistené policajmi OACD RHCP Sobrance)		14	8	16	1	1	0

* okrem pasov, v ktorých nebola vykonaná žiadna iná zmena, len obsahujú iné falošné, pozmenené alebo neoprávnene získané doklady alebo priechodové pečiatky

Počet zistených osôb, dokladov a priechodových pečiatok na území SR podľa RHCP a ÚPZC za obdobie I. polroka rokov: 2016 a 2017

	I. polrok 2016			I. polrok 2017		
	osoby	doklady*	priechod. pečiatky	osoby	doklady*	priechod. pečiatky
RHCP Bratislava	7	9	-	5	5	-
RHCP Banská Bystrica	20	20	-	11	12	-
RHCP Prešov	5	11	-	3	3	-
RHCP Sobrance**	57	38	80	30	36	80
UPZC Medveďov	-	-	-	-	-	-
UPZC Sečovce	-	-	-	-	-	-
SPOLU	89	78	80	49	56	80

* okrem pasov, v ktorých nebola vykonaná žiadna iná zmena, len obsahujú iné falošné, pozmenené alebo neoprávnene získané doklady alebo priechodové pečiatky

** okrem prípadov na GK SR v Užhorode

Počet dokladov a priechodových pečiatok podľa miesta zistenia za obdobie I. polroka rokov: 2016 a 2017

		I. polrok 2016					I. polrok 2017				
		Spolu na území SR	pozemná hranica	letiská	vnútro-zemie	GK SR Užhorod	Spolu na území SR	pozemná hranica	letiská	vnútro-zemie	GK SR Užhorod
DOKLADY*	pas*	32	28	4	-	6	15	11	2	2	1
	ID karta	13	3	6	4	-	22	11	1	10	-
	iný CD	0	-	-	-	-	0	-	-	-	-
	vízum	6	6	-	-	2	12	10	2	-	-
	povolenie na pobyt	1	-	-	1	-	1	1	-	-	-
	vodičský preukaz	3	1	-	2	-	4	3	-	1	-
	matričný doklad	0	-	-	-	-	0	-	-	-	-
	register trestov	19	-	-	19	-	0	-	-	-	-
	doklad o vzdelaní	0	-	-	-	-	0	-	-	-	-
	iný podporný doklad	4	-	3	1	-	2	-	-	2	-
	ostatné	0	-	-	-	-	0	-	-	-	-
SPOLU	78	38	13	27	8	56	36	5	15	1	
Priechodové pečiatky		80	80	-	-	16	80	80	-	-	0

* okrem pasov, v ktorých nebola vykonaná žiadna iná zmena, len obsahujú iné falošné, pozmenené alebo neoprávnene získané doklady alebo priechodové pečiatky

Cestovné doklady (pasy, identifikačné karty, iné CD) podľa typu falšovania zistené na území SR (t.j. bez GK SR v Užhorode) za obdobie I. polroka rokov: 2016 a 2017

		Spolu (a - l)	a	b	c	d	e	f	g	h	i	j	k	l	pravý (x)
I. polrok 2016	Pas	32	1	*	*	*	1	-	27	-	-	-	-	3	28
	IDK	13	-	-	-	-	-	-	-	-	8	-	4	1	-
	Iný CD	0	-	-	-	-	-	-	-	-	-	-	-	-	-
	SPOLU	45	1	0	0	0	1	0	27	0	8	0	4	4	28
I. polrok 2017	Pas	15	1	2	2	-	1	-	8	-	-	-	-	1	18
	IDK	22	-	-	-	-	-	-	-	1	21	-	-	-	-
	Iný CD	0	-	-	-	-	-	-	-	-	-	-	-	-	-
	SPOLU	37	1	2	2	0	1	0	8	1	21	0	0	1	18

- a. výmena fotografie
- b. prepisovanie/dopisovanie údajov
- c. výmena celej dátovej strany
- d. výmena vnútorných strán (okrem dátovej)
- e. prelepenie dátovej strany (viaceré zmeny súčasne - výmena fotografie vrátane prepisovania/dopisovania niektorých údajov)
- f. elektronické zariadenie (akékoľvek zmeny, zásahy či poškodenia)
- g. vykonanie neoprávnených zásahov (poškodenie, prekrytie určitej časti, odstránenie mokrych pečiatok)
- h. ukradnutý (odcudzený) čistopis (neoprávnene personalizovaný)
- i. falošný (vyrobený falšovateľom)
- j. vymyslený/ klamlivý (nemá legálnu platnosť)
- k. pravý doklad zneužitý inou osobou (look a like/impostor)
- l. pravý doklad získaný podvodom (napr. vydaný neoprávnenej osobe, ktorá o sebe uviedla nepravdivé údaje alebo v dôsledku korupcie)
- x. pravý doklad obsahujúci iné falošné, pozmenené alebo neoprávnene získané doklady alebo priechodové pečiatky (podľa rozkazu riaditeľa ÚHCP P PZ č. 42/2013 považovaný za pozmenený)

Doklady a prechodové pečiatky podľa miesta zistenia, štátnej príslušnosti osoby a štátu pôvodu dokladu za obdobie I. polroka 2017

	Osoby (prip. prípady bez osoby*)		Doklady								PP	
	Štátna príslušnosť	počet	Štát pôvodu dokladu**	pas		IDK	vízum	PNP	ostatné****			
				fal./ pozm.	pravý (x)***				počet	druh		
Pozemná hranica	Ukrajina	1	Bulharsko	1	-	-	-	-	-	-	-	
	Ukrajina	1	Grécko	-	-	-	-	1	-	-	-	
	Ukrajina	1	Litva	1	-	1	-	-	1	VP	-	
	Ukrajina	1	Rumunsko	-	-	1	-	-	-	-	-	
	Ukrajina	8	Ukrajina	8	-	-	-	-	-	-	-	
	Turecko	1	Cyprus	-	-	1	-	-	-	-	-	
	---	-	Rumunsko	-	-	8	-	-	-	-	-	
	Ukrajina	1	Ukrajina	-	1	-	-	-	-	-	-	-
			Litva	-	-	-	-	-	-	-	-	2
	Ukrajina	1	Ukrajina	-	1	-	-	-	-	-	-	-
			Lotyšsko	-	-	-	-	-	-	-	-	2
	Ukrajina	4	Ukrajina	-	4	-	-	-	-	-	-	-
			Poľsko	-	-	-	1	-	-	-	-	6
	Ukrajina	1	Ukrajina	-	1	-	-	-	-	-	-	-
			Rakúsko	-	-	-	-	-	-	-	-	2
	Ukrajina	4	Ukrajina	-	4	-	-	-	-	-	-	-
			Slovensko	-	-	-	-	-	-	-	-	7
	Kuba	2	Kuba	-	2	-	-	-	-	-	-	-
			Francúzsko	-	-	-	2	-	-	-	-	-
	Ukrajina	1	Ukrajina	-	1	-	-	-	-	-	-	-
			Litva	-	-	-	-	-	-	-	-	2
			Slovensko	-	-	-	-	-	-	-	-	2
	Ukrajina	1	Ukrajina	-	1	-	-	-	-	-	-	-
			Maďarsko	-	-	-	1	-	-	-	-	-
			Slovensko	-	-	-	-	-	-	-	-	3
	Ukrajina	1	Ukrajina	-	1	-	-	-	-	-	-	-
			Rakúsko	-	-	-	-	-	-	-	-	1
			Taliano	-	-	-	-	-	-	-	-	1
	Ukrajina	1	Rusko	1	-	-	-	-	-	1	VP	-
			Poľsko	-	-	-	1	-	-	-	-	22
Slovensko			-	-	-	-	-	-	-	-	21	
Maďarsko			-	-	-	-	-	-	-	-	9	
Ukrajina			-	-	-	-	-	-	1	VP	-	
India			-	-	-	1	-	-	-	-	-	
Čína			-	-	-	1	-	-	-	-	-	
Turecko	-	-	-	-	3	-	-	-	-			
Spolu	30	---	11	16	11	10	1	3	---	80		
Letiská	Macedónsko	1	Bulharsko	-	-	1	-	-	-	-	-	
	Nezistená	1	Maďarsko	1	-	-	-	-	-	-	-	
	Rusko	1	Maďarsko	1	-	-	-	-	-	-	-	
	Slovensko	2	Slovensko	-	2	-	-	-	-	-	-	
			Pakistan	-	-	-	2	-	-	-	-	
Spolu	5	---	2	2	1	2	0	0	---	0		

	Osoby (prip. prípady bez osoby*)		Doklady							PP	
	Štátna príslušnosť	počet	Štát pôvodu dokladu**	pas		IDK	vízum	PNP	ostatné****		
				fal./ pozm.	pravý (x)***				počet		druh
Vnútrozemie	Brazília	2	Slovensko	-	-	-	-	-	2	IPD	-
	Irak	1	Irak	1	-	-	-	-	-	-	-
	Slovensko	1	Litva	1	-	-	-	-	1	VP	-
	Ukrajina	1	Slovensko	-	-	1	-	-	-	-	-
	Ukrajina	8	Rumunsko	-	-	8	-	-	-	-	-
	Ukrajina	1	Bulharsko	-	-	1	-	-	-	-	-
	Spolu	14	---	2	0	10	0	0	3	---	0
SPOLU na území SR		49	---	15	18	22	12	1	6	---	80
GK v Užhorode (zistené policajtní OACD RHCP SO)	Ukrajina	1	Ukrajina	1	-	-	-	-	-	-	-
	Spolu	1	---	1	0	0	0	0	0	---	0

* napr. nájdené v priestoroch letiska, v priestoroch útvarov PZ, vo výrobní na falošné doklady a pod.

** uvádza sa štát, ktorého doklady (cestovné doklady, víza, povolenia na pobyt, priechodové pečiatky) boli falošné, pozmenené alebo neoprávnene získané, t.j. napr. v prípade pozmeneného víza sa uvádza štát, ktorý vízum vydal

*** typ falšovania s označením „x“ - pravý doklad obsahujúci iné falošné/ pozmenené doklady alebo falošné/ pozmenené/ neoprávnene získané priechodové pečiatky alebo podvodne získané víza (podľa rozkazu riaditeľa ÚHCP P PZ č. 42/2013 považovaný za pozmenený)

**** v stĺpci „druh“ je uvedená skratka zisteného dokladu nasledovne:

VP – vodičský preukaz
MD – matričný doklad
RT – register trestov
DoV – doklad o vzdelaní
IPD – iný podporný doklad
ICD – iný cestovný doklad

Falošné, pozmenené a neoprávnene získané priechodové pečiatky za obdobie I. polroka rokov: 2016 a 2017

	I. polrok 2016			I. polrok 2017		
	Osoby	Priechodové pečiatky		Osoby	Priechodové pečiatky	
		falošné/ pozm.ené	neoprávnene získané		falošné/ pozm.ené	neoprávnene získané
Pozemná hranica na HP na vstupe do SR	15	25	8	8	65	-
Pozemná hranica na HP na výstupe zo SR	15	45	2	6	11	4
Mimo-schengenská linka	-	-	-	-	-	-
Vnútro-schengenská linka*	-	-	-	-	-	-
Vo vnútrozemí	-	-	-	-	-	-
SPOLU na území SR	30	70	10	14	76	4
GK SR v Užhorode (zistené policajtní OACD RHCP Sobrance)	7	15	1	0	0	0

* počas náhodnej kontroly

2.6 Odopretie vstupu

Odopretie a zamietnutie vstupu na vonkajšej hranici podľa dôvodov odopretia vstupu za obdobie I. polroka rokov: 2016 a 2017

Dôvody odopretia vstupu	I. polrok 2016			I. polrok 2017		
	Spolu	Z toho:		Spolu	Z toho:	
		Pozemná hranica	Letiská		Pozemná hranica	Letiská
A	10	10	-	0	-	-
B	32	31	1	16	14	2
C	140	139	1	232	222	10
D	1	1	-	3	3	-
E	70	70	-	66	66	-
F	62	62	-	91	83	8
G	13	13	-	16	16	-
H1	17	14	3	39	32	7
H2	0	-	-	5	5	-
I	0	-	-	0	-	-
Zamietnutie vstupu	0	-	-	1	1	-
SPOLU	345	340	5	469	442	27

Poznámka:

Zamietnutie vstupu - v tejto kategórii sú zaradení občania EÚ, ktorým bol zamietnutý vstup podľa § 11 zákona o pobyte cudzincov.

Dôvody odopretia vstupu podľa nariadenia Európskeho parlamentu a Rady (EÚ) 2016/399, ktorým sa ustanovuje kódex Únie o pravidlách upravujúcich pohyb osôb cez hranice (Kódex schengenských hraníc):

- A - nemá platný cestovný doklad (cestovné doklady)
- B - má falošný / pozmenený / sfalšovaný cestovný doklad
- C - nemá platné vízum alebo povolenie na pobyt
- D - má falošné / pozmenené / sfalšované vízum alebo povolenie na pobyt
- E - nemá príslušné dokumenty na zdôvodnenie účelu a podmienok pobytu
- F - dĺžka jeho pobytu na území členských štátov EU už dosiahla 90 dní počas predchádzajúceho 180-dňového obdobia
- G - nemá dostatok prostriedkov na živobytie na obdobie a formu pobytu alebo prostriedkov na návrat do krajiny pôvodu, alebo na tranzit
- H1 - je osobou, na ktorú bolo vydané upozornenie na účely odopretia vstupu v SIS
- H2 - je osobou, na ktorú bolo vydané upozornenie na účely odopretia vstupu vo vnútroštátnej evidencii
- I - považuje sa za hrozbu pre verejný poriadok, vnútornú bezpečnosť, verejné zdravie alebo medzinárodné vzťahy jedného alebo viacerých členských štátov EU

Odopretie vstupu a zamietnutie vstupu za obdobie I. polroka 2017

		Dôvody											Zamietnutie vstupu
		Spolu	Odopretie vstupu										
			A	B	C	D	E	F	G	H1	H2	I	
POZEMNÁ HRANICA	Ukrajina	407	-	13	207	1	66	78	14	23	5	-	-
	Moldavsko	11	-	-	3	-	-	2	2	4	-	-	-
	Gruzínsko	5	-	-	1	-	-	-	-	4	-	-	-
	Arménsko	3	-	-	3	-	-	-	-	-	-	-	-
	Azerbajdžan	3	-	-	3	-	-	-	-	-	-	-	-
	Rusko	3	-	-	3	-	-	-	-	-	-	-	-
	Turecko	3	-	1	1	-	-	1	-	-	-	-	-
	Kuba	2	-	-	-	2	-	-	-	-	-	-	-
	Srbsko	2	-	-	-	-	-	1	-	1	-	-	-
	Maďarsko	1	-	-	-	-	-	-	-	-	-	-	1
	Nigéria	1	-	-	1	-	-	-	-	-	-	-	-
	Spojené štáty, USA	1	-	-	-	-	-	1	-	-	-	-	-
	SPOLU	442	0	14	222	3	66	83	16	32	5	0	1
	LETISKÁ	Srbsko	7	-	-	-	-	-	5	-	2	-	-
Albánsko		3	-	-	-	-	-	-	-	3	-	-	-
Macedónsko		3	-	1	-	-	-	-	-	2	-	-	-
Bosna a Hercegovina		2	-	-	-	-	-	2	-	-	-	-	-
Rusko		2	-	-	2	-	-	-	-	-	-	-	-
Ukrajina		2	-	-	2	-	-	-	-	-	-	-	-
Fidži		1	-	-	1	-	-	-	-	-	-	-	-
Južná Afrika		1	-	-	1	-	-	-	-	-	-	-	-
Kuvajt		1	-	-	1	-	-	-	-	-	-	-	-
Libanon		1	-	-	1	-	-	-	-	-	-	-	-
Maurícius		1	-	-	-	-	-	1	-	-	-	-	-
Nezistená štátna prísl.		1	-	1	-	-	-	-	-	-	-	-	-
Oblasti inde nešp. (Kosovo)		1	-	-	1	-	-	-	-	-	-	-	-
Sudán		1	-	-	1	-	-	-	-	-	-	-	-
SPOLU	27	0	2	10	0	0	8	0	7	0	0	0	
SPOLU	469	0	16	232	3	66	91	16	39	5	0	1	

Odopretie vstupu a zamietnutie vstupu za obdobie I. polroka 2016

		Dôvody											Zamietnutie vstupu
		Spolu	Odopretie vstupu										
			A	B	C	D	E	F	G	H1	H2	I	
POZEMNÁ HRANICA	Ukrajina	316	10	30	136	-	65	57	8	10	-	-	-
	Moldavsko	9	-	1	-	-	-	1	5	2	-	-	-
	Azerbajdžan	5	-	-	-	-	5	-	-	-	-	-	-
	Rusko	5	-	-	3	-	-	2	-	-	-	-	-
	Turecko	2	-	-	-	1	-	-	-	1	-	-	-
	Bielorusko	1	-	-	-	-	-	1	-	-	-	-	-
	Bosna a Hercegovina	1	-	-	-	-	-	1	-	-	-	-	-
	Spojené štáty, USA	1	-	-	-	-	-	-	-	1	-	-	-
	SPOLU	340	10	31	139	1	70	62	13	14	0	0	0
LETISKÁ	Albánsko	1	-	-	-	-	-	-	-	1	-	-	-
	Čína	1	-	-	1	-	-	-	-	-	-	-	-
	Kanada	1	-	-	-	-	-	-	-	1	-	-	-
	Macedónsko	1	-	-	-	-	-	-	-	1	-	-	-
	Ukrajina	1	-	1	-	-	-	-	-	-	-	-	-
	SPOLU	5	0	1	1	0	0	0	0	3	0	0	0
SPOLU	345	10	32	140	1	70	62	13	17	0	0	0	

Odopretie vstupu podľa hraničného priechodu štátnym príslušníkom tretích krajín na pozemnej hranici za obdobie I. polroka 2017

		Dôvody odopretia vstupu										
		Spolu	Z toho:									
			A	B	C	D	E	F	G	H1	H2	I
Ubl'a		162	-	-	80	-	42	22	7	8	3	-
Z toho:	Ukrajina	153	-	-	74	-	42	22	5	7	3	-
	Arménsko	3	-	-	3	-	-	-	-	-	-	-
	Rusko	3	-	-	3	-	-	-	-	-	-	-
	Moldavsko	2	-	-	-	-	-	-	2	-	-	-
	Gruzínsko	1	-	-	-	-	-	-	-	1	-	-
Vyšné Nemecké		250	-	14	135	1	10	61	4	23	2	-
Z toho:	Ukrajina	229	-	13	128	1	10	56	4	15	2	-
	Moldavsko	7	-	-	1	-	-	2	-	4	-	-
	Gruzínsko	4	-	-	1	-	-	-	-	3	-	-
	Azerbajdžan	3	-	-	3	-	-	-	-	-	-	-
	Turecko	3	-	1	1	-	-	1	-	-	-	-
	Srbsko	2	-	-	-	-	-	1	-	1	-	-
	Nigéria	1	-	-	1	-	-	-	-	-	-	-
	Spojené štáty, USA	1	-	-	-	-	-	1	-	-	-	-
Veľké Slemence		23	-	-	3	-	14	-	5	1	-	-
Z toho:	Ukrajina	23	-	-	3	-	14	-	5	1	-	-
Čierna nad Tisou		6	-	-	4	2	-	-	-	-	-	-
Z toho:	Kuba	2	-	-	-	2	-	-	-	-	-	-
	Moldavsko	2	-	-	2	-	-	-	-	-	-	-
	Ukrajina	2	-	-	2	-	-	-	-	-	-	-
Maťovské Vojkovce		0	-	-	-	-	-	-	-	-	-	-
SPOLU		441	0	14	222	3	66	83	16	32	5	0

Odopretie vstupu podľa hraničného priechodu štátnym príslušníkom tretích krajín na pozemnej hranici za obdobie I. polroka 2016

		Dôvody odopretia vstupu										
		Spolu	Z toho:									
			A	B	C	D	E	F	G	H1	H2	I
Ubl'a		69	-	-	46	-	8	7	5	3	-	-
Z toho:	Ukrajina	61	-	-	46	-	6	7	-	2	-	-
	Moldavsko	5	-	-	-	-	-	-	5	-	-	-
	Azerbajdžan	2	-	-	-	-	2	-	-	-	-	-
	Spojené štáty, USA	1	-	-	-	-	-	-	-	1	-	-
Vyšné Nemecké		243	8	31	84	-	56	53	3	8	-	-
Z toho:	Ukrajina	229	8	30	81	-	53	48	3	6	-	-
	Rusko	5	-	-	3	-	-	2	-	-	-	-
	Moldavsko	4	-	1	-	-	-	1	-	2	-	-
	Azerbajdžan	3	-	-	-	-	3	-	-	-	-	-
	Bielorusko	1	-	-	-	-	-	1	-	-	-	-
	Bosna a Hercegovina	1	-	-	-	-	-	1	-	-	-	-
Veľké Slemence		18	2	-	2	-	5	2	5	2	-	-
Z toho:	Ukrajina	18	2	-	2	-	5	2	5	2	-	-
Čierna nad Tisou		10	-	-	7	1	1	-	-	1	-	-
Z toho:	Ukrajina	8	-	-	7	-	1	-	-	-	-	-
	Turecko	2	-	-	-	1	-	-	-	1	-	-
Maťovské Vojkovce		0	-	-	-	-	-	-	-	-	-	-
SPOLU		340	10	31	139	1	70	62	13	14	0	0

Odopretie vstupu podľa hraničného priechodu štátnym príslušníkom tretích krajín na letiskách za obdobie I. polroka 2017

		Dôvody odopretia vstupu										
		Spolu	Z toho:									
			A	B	C	D	E	F	G	H1	H2	I
letisko Bratislava		24	-	1	8	-	8	-	-	7	-	-
Z toho:	Srbsko	7	-	-	-	-	5	-	-	2	-	-
	Albánsko	3	-	-	-	-	-	-	-	3	-	-
	Macedónsko	3	-	1	-	-	-	-	-	2	-	-
	Bosna a Hercegovina	2	-	-	-	-	2	-	-	-	-	-
	Ukrajina	2	-	-	2	-	-	-	-	-	-	-
	Fidži	1	-	-	1	-	-	-	-	-	-	-
	Južná Afrika	1	-	-	1	-	-	-	-	-	-	-
	Kuvajt	1	-	-	1	-	-	-	-	-	-	-
	Maurícius	1	-	-	-	-	1	-	-	-	-	-
	Oblasti inde nešp. (Kosovo)	1	-	-	1	-	-	-	-	-	-	-
	Rusko	1	-	-	1	-	-	-	-	-	-	-
	Sudán	1	-	-	1	-	-	-	-	-	-	-
letisko Poprad		0	-	-	-	-	-	-	-	-	-	-
letisko Košice		3	-	1	2	-	-	-	-	-	-	-
Z toho:	Libanon	1	-	-	1	-	-	-	-	-	-	-
	Nezistená štátna príslušnosť	1	-	1	-	-	-	-	-	-	-	-
	Rusko	1	-	-	1	-	-	-	-	-	-	-
malé letiská		0	-	-	-	-	-	-	-	-	-	-
SPOLU		27	0	2	10	0	8	0	0	7	0	0

Odopretie vstupu podľa hraničného priechodu štátnym príslušníkom tretích krajín na letiskách za obdobie I. polroka 2016

		Dôvody odopretia vstupu										
		Spolu	Z toho:									
			A	B	C	D	E	F	G	H1	H2	I
letisko Bratislava		4	-	-	1	-	-	-	-	3	-	-
Z toho:	Albánsko	1	-	-	-	-	-	-	-	1	-	-
	Čína	1	-	-	1	-	-	-	-	-	-	-
	Kanada	1	-	-	-	-	-	-	-	1	-	-
	Macedónsko	1	-	-	-	-	-	-	-	1	-	-
letisko Poprad		0	-	-	-	-	-	-	-	-	-	-
letisko Košice		1	-	1	-	-	-	-	-	-	-	-
Z toho:	Ukrajina	1	-	1	-	-	-	-	-	-	-	-
malé letiská		0	-	-	-	-	-	-	-	-	-	-
SPOLU		5	0	1	1	0	0	0	0	3	0	0

2.7 Prevádzáčstvo a obchodovanie s ľuďmi

Realizované prípady prevádzáčstva a obchodovania s ľuďmi za obdobie I. polroka rokov: 2016 a 2017

NJBPNM ÚHCP P PZ		I. polrok 2016	I. polrok 2017	
SPOLU	Podnety: začaté trestné stíhanie/vznesené obvinenie	64/46	65/58	
	Osoby: podozrivé /obvinené	118/91	147/110	
	Nelegálni migranti/Obete	724/47	348/55	
	Skutky	89	139	
Prevádzáčstvo (§ 355, § 356 TZ)	Podnety: začaté trestné stíhanie/vznesené obvinenie	44/34	49/42	
	Prevádzáčči: podozrivé osoby/obvinené osoby	80/62	80/65	
	Nelegálni migranti: spolu/zaistení	724/204	348/86	
	Z toho nelegálni migranti:	NPŠH a tranzit (§355 TZ)	586/199	287/74
		nelegálna práca (§ 356 TZ)	124/5	32/12
		účelové manželstvo (§ 356 TZ)	10/0	28/0
		zotrvanie na území SR, EÚ (§ 356 TZ)	4/0	1/0
Skutky	49	97		
Obchodovanie s ľuďmi (§ 179 TZ)	Podnety: začaté trestné stíhanie/vznesené obvinenie	20/12	16/16	
	Osoby: podozrivé /obvinené	38/29	67/45	
	Obete	47	55	
	Skutky	40	42	

Nelegálna migrácia formou prevádzactva a obchodovania s ľuďmi podľa trestných činov za obdobie I. polroka 2017

	Podnety		Osoby		Nelegálni migranti/obete	Nelegálni migranti (zaistení)	Skutky	Hodnota v €
	začaté trestné stíhanie	vznesené obvinenie	podozrivé	obvinené				
Prevádzactvo § 355 TZ organizovaná skupina	1	3	12	12	209	4	39	19 200,00
Prevádzactvo § 355 TZ zločinecká skupina	-	-	-	-	-	-	-	-
Prevádzactvo § 356 TZ účelové manželstvo organizovaná skupina	-	-	-	-	-	-	-	-
Prevádzactvo § 355 TZ	16	14	27	21	78	70	14	11 040,00
Prevádzactvo § 356 TZ účelové manželstvo	25	25	33	32	28	-	37	37 305,00
Prevádzactvo § 356 TZ nelegálna práca	6	-	7	-	32	12	6	-
Prevádzactvo §356 TZ zotrvanie na území SR, EÚ	1	-	1	-	1	-	1	21 200,00
Prevádzactvo SPOLU	49	42	80	65	348	86	97	88 745,00
Obchodovanie s ľuďmi § 179 TZ organizovaná sk.	1	6	28	22	22	-	20	5 000,00
Obchodovanie s ľuďmi §179 TZ	15	10	39	23	33	-	22	4 494,00
Obchodovanie s ľuďmi SPOLU	16	16	67	45	55	0	42	9 494,00
SPOLU	65	58	147	110	348/55	86	139	98 239,00

Organizované a zločinecké skupiny v dokumentovaných prípadoch NJBPNM za obdobie I. polroka 2017

	Podnety		Osoby	
	začaté trestné stíhanie	vznesené obvinenie	podozrivé	obvinené
Prevádzачstvo § 355 TZ - organizovaná skupina	1	3	12	12
Prevádzачstvo § 355 TZ - zločinecká skupina	-	-	-	-
Prevádzачstvo - účelové manželstvo § 356 TZ - organizovaná skupina	-	-	-	-
Obchodovanie s ľuďmi § 179 TZ - organizovaná skupina	1	6	28	22
SPOLU	2	9	40	34

Realizované prípady prevádzачstva podľa miesta za obdobie I. polroka 2017 (§§ 355, 356)

			Podnety		Osoby		Nelegálni migranti	
			začaté trestné stíhanie	vznesené obvinenie	podozrivé	obvinené	spolu	zaistení
Vonkajšia hranica	Pozemná hranica	§ 355 TZ	4	6	10	10	168	39
		§ 356 TZ	-	-	-	-	-	-
	Letiská	-	-	-	-	-	-	-
Vonkajšia hranica spolu			4	6	10	10	168	39
Vnútrohá hranica § 355	Rakúsko		-	-	-	-	-	-
	Maďarsko		12	10	28	22	115	31
	Česko		-	-	-	-	-	-
	Slovensko		1	1	1	1	4	4
Vnútrohá hranica § 355 spolu			13	11	29	23	119	35
Vnútrozemie § 356	Účelové manželstvo		1	1	1	1	1	-
	Nelegálna práca		6	-	7	-	32	12
	Iný spôsob zotrvania na území SR		1	-	1	-	1	-
Vnútrozemie § 356 spolu			8	1	9	1	34	12
Štáty EÚ § 356 TZ (účelové manželstvá, zotrvanie na území EÚ) spolu			8	7	11	10	9	0
Štáty mimo EÚ § 356 TZ (účelové manželstvá) spolu			16	17	21	21	18	0
SPOLU			49	42	80	65	348	86

Štátna príslušnosť prevádzáčov a nelegálnych migrantov za obdobie I. polroka 2017 - prevádzáčstvo

Prevádzáčaci			Nelegálni migranti		
Štátna príslušnosť	Podozrivé osoby	Obvinené osoby	Štátna príslušnosť	Prevedení	Z toho zaistení
Afganistan	3	3	Afganistan	40	7
Irak	3	3	Bangladéš	5	5
Irán	3	3	Čierna Hora	5	-
Maďarsko	1	1	Gruzínsko	1	-
Mali	1	1	India	4	1
Nezistená (prípady v rozpracovaní)	14	-	Irak	6	5
Pakistan	1	1	Nezistená (prípady v rozpracovaní)	58	4
Senegal	1	1	Nigéria	1	-
Slovensko	42	41	Pakistan	4	1
Sýria	5	5	Rusko	93	-
Ukrajina	5	5	Srbsko	23	-
Vietnam	1	1	Srí Lanka	5	5
---	-	-	Sýria	44	13
---	-	-	Turecko	1	1
---	-	-	Ukrajina	24	12
---	-	-	Uzbekistan	2	-
---	-	-	Vietnam	32	32
SPOLU	80	65	SPOLU	348	86

Štátna príslušnosť páchatel'ov a obetí za obdobie I. polroka 2017 - obchodovanie s ľuďmi

Páchatelia			Obete	
Štátna príslušnosť	Podozrivé osoby	Obvinené osoby	Štátna príslušnosť	Počet
Česko	1	1	Maďarsko	1
Nezistená (prípady v rozpracovaní)	21	-	Nezistená (prípady v rozpracovaní)	10
Pakistan	1	1	Slovensko	44
Slovensko	44	43	---	-
SPOLU	67	45	SPOLU	55

Poznámka:

Prevádzáčstvo – trestné činy, podľa § 355, § 356 Trestného zákona, (delenie: účelové manželstvá, nelegálna práca a zamestnávanie a iný spôsob zotrvania na území SR),

Podnety (začaté trestné stíhanie) - kde bolo vydané vyšetrovateľom uznesenie na začatie trestného stíhania podľa N MV SR č. 53/2009,

Podnety (obvinenie) – uznesenia, kde bolo vyšetrovateľom vznesené obvinenie podľa § 206 ods. 1 Trestného poriadku,

Podozrivé osoby - osoby dokumentované v Uznesení o začatí trestného stíhania podľa § 199 ods. 1 Trestného poriadku,

Obvinené osoby - osoby (konkrétne), voči ktorým bolo vyšetrovateľom vznesené obvinenie podľa § 206 ods. 1 Trestného poriadku,

Nelegálni migranti (spolu) - osoby, ktoré nie sú štátnymi občanmi Slovenskej republiky alebo osobami s trvalým pobytom na území Slovenskej republiky a využili služby prevádzáčov podľa § 355 TZ a osoby, ktoré nie sú občanmi Slovenskej republiky alebo občanmi iného členského štátu EÚ alebo občanmi zmluvného štátu Dohody o európskom hospodárskom priestore a využili služby prevádzáčov podľa § 356 TZ a sú dokumentované v Uznesení o začatí trestného stíhania podľa § 199 ods. 1 Trestného poriadku alebo v Uznesení o vznesení obvinenia podľa § 206 ods. 1 Trestného poriadku,

Nelegálni migranti (zaistení) - vyššie definované osoby, ktoré využili služby prevádzáčov a boli aj fyzicky zadržané/ zistené útvarom PZ,

Skutok - podľa Trestného poriadku sa skutkom rozumie aj čiastkový útok pokračovacieho trestného činu, ak nie je výslovne ustanovené inak,

Obchodovanie s ľuďmi – trestné činy, podľa § 179 Trestného zákona, (delenie: sexuálne a pracovné vykorisťovanie, nútené žobranie, sobáše a pod.),

Obete obchodovania s ľuďmi – osoby, ktoré boli s použitím podvodného konania, ľsti, obmedzovania osobnej slobody, únosu, násillia, hrozby násillia, alebo hrozby inej ťažkej ujmy zlákané, prepravené, odovzdané hoci aj s ich súhlasom za účelom ich ďalšieho vykorisťovania (sexuálne a pracovné, nútené žobranie a pod.).

2.8 Návratová politika a prijatí cudzinci na územie SR

2.8.1 Readmisia

Odovzdaní a prijatí cudzinci podľa readmisných dohôd za obdobie I. polroka rokov: 2016 a 2017

Štát readmisie	I. polrok 2016				I. polrok 2017			
	Nelegálna migrácia		Ostatné		Nelegálna migrácia		Ostatné	
	Odovzdané osoby (zo SR)	Prijaté osoby (do SR)	Odovzdané osoby (zo SR)	Prijaté osoby (do SR)	Odovzdané osoby (zo SR)	Prijaté osoby (do SR)	Odovzdané osoby (zo SR)	Prijaté osoby (do SR)
Ukrajina	36	2	-	-	40	1	-	-
Rakúsko	-	1	-	-	1	5	-	2
Maďarsko	2	1	-	-	-	-	-	-
Česko	-	-	-	-	-	4	-	-
Poľsko	-	-	-	-	-	3	-	-
Nemecko	-	-	-	-	-	2	-	-
Švajčiarsko	-	-	-	-	-	1	-	-
SPOLU	38	4	0	0	41	16	0	2

Poznámka:

Nelegálna migrácia – ide o odovzdané a prijaté osoby podľa readmisných dohôd v hodnotenom období bez ohľadu na to, v akom období boli osoby zadržané v rámci nelegálnej migrácie útvarom PZ alebo útvarom iného štátu.

Ostatné – ide o odovzdané a prijaté osoby podľa readmisných dohôd v hodnotenom období, ktoré neboli riešené za nelegálnu migráciu na území SR a v čase odovzdania alebo prijatia spĺňali podmienky oprávneného pobytu na území SR alebo iného členského štátu EÚ.

„Odovzdané osoby (zo SR)“ – v tejto kategórii sú zaradené osoby, ktoré boli odsúdené za taký trestný čin, ktorý sa netýka nelegálnej migrácie (napr. krádež) a bol im súdom uložený trest vyhostenia z územia SR a boli odovzdané na územie členského štátu EÚ, v ktorom majú platný pobyt.

„Prijaté osoby (do SR)“ – v tejto kategórii sú zaradené osoby, ktoré boli vrátené z územia členského štátu EÚ z dôvodu neoprávneného pobytu v tomto členskom štáte a na území SR majú platný pobyt.

Odovzdané osoby z územia SR podľa readmisných dohôd týkajúcich sa nelegálnej migrácie za obdobie I. polroka 2017

Štátna príslušnosť	Spolu	Z toho:				
		Ukrajina	Rakúsko	Maďarsko	Česko	Poľsko
Vietnam	12	12	-	-	-	-
Rusko	5	5	-	-	-	-
Gruzínsko	4	4	-	-	-	-
Sýria	4	4	-	-	-	-
Ukrajina	3	3	-	-	-	-
Guinea	2	2	-	-	-	-
Líbya	2	2	-	-	-	-
Mongolsko	2	2	-	-	-	-
Turecko	2	2	-	-	-	-
India	1	1	-	-	-	-
Maroko	1	1	-	-	-	-
Moldavsko	1	1	-	-	-	-
Nezistená štátna prísl.	1	-	1	-	-	-
Palestína	1	1	-	-	-	-
SPOLU	41	40	1	0	0	0

Odovzdané osoby z územia SR podľa readmisných dohôd týkajúcich sa nelegálnej migrácie za obdobie I. polroka 2016

Štátna príslušnosť	Spolu	Z toho:				
		Ukrajina	Rakúsko	Maďarsko	Česko	Poľsko
Vietnam	13	13	-	-	-	-
Gruzínsko	6	6	-	-	-	-
Ukrajina	7	7	-	-	-	-
Srí Lanka	3	3	-	-	-	-
Sýria	3	1	-	2	-	-
Azerbajdžan	2	2	-	-	-	-
Moldavsko	2	2	-	-	-	-
Kazachstan	1	1	-	-	-	-
Rusko	1	1	-	-	-	-
SPOLU	38	36	0	2	0	0

Prijaté osoby na územie SR podľa readmisných dohôd týkajúcich sa nelegálnej migrácie za obdobie I. polroka 2017

Štátna príslušnosť	Spolu	Z toho:						
		Ukrajina	Rakúsko	Maďarsko	Česko	Poľsko	Nemecko	Švajčiarsko
Afganistan	8	-	5	-	-	3	-	-
Eritrea	2	-	-	-	-	-	2	-
Pakistan	2	-	-	-	2	-	-	-
Nigéria	1	-	-	-	-	-	-	1
Poľsko	1	1	-	-	-	-	-	-
Ukrajina	1	-	-	-	1	-	-	-
Vietnam	1	-	-	-	1	-	-	-
SPOLU	16	1	5	0	4	3	2	1

Prijaté osoby na územie SR podľa readmisných dohôd týkajúcich sa nelegálnej migrácie za obdobie I. polroka 2016

Štátna príslušnosť	Spolu	Z toho:				
		Ukrajina	Rakúsko	Maďarsko	Česko	Poľsko
Rusko	3	2	-	1	-	-
Gruzínsko	1	-	1	-	-	-
SPOLU	4	2	1	1	0	0

2.8.2 Dobrovoľné návraty

Zrealizované dobrovoľné návraty podľa krajiny návratu a projektov za obdobie I. polroka 2017

Krajina návratu	Spolu	Z toho:	
		Projekt „C“	Projekt „I“
Irak	8	-	8
Ukrajina	6	-	6
Oblasti inde nešpecifikované (Kosovo)	2	-	2
Pakistan	2	-	2
Srbsko	2	-	2
Afganistan	1	-	1
Gruzínsko	1	-	1
Maroko	1	-	1
Rusko	1	-	1
Vietnam	1	-	1
SPOLU	25	0	25

Zrealizované dobrovoľné návraty podľa krajiny návratu a projektov za obdobie I. polroka 2016

Krajina návratu	Spolu	Z toho:	
		Projekt „C“	Projekt „H“
Irak	43	-	43
Alžírsko	7	-	7
Ukrajina	6	-	6
India	2	-	2
Irán	2	-	2
Kuba	2	-	2
Turecko	2	-	2
Vietnam	2	-	2
Albánsko	1	1	-
Brazília	1	-	1
Egypt	1	-	1
Filipíny	1	-	1
Rusko	1	-	1
Spojené štáty, USA	1	-	1
Thajsko	1	-	1
SPOLU	73	1	72

Zdroj: Medzinárodná organizácia pre migráciu IOM

Poznámka:

Dobrovoľné návraty - zahŕňajú návraty cudzincov z ÚPZC, z azylových zariadení MÚ MV SR a nelegálnych migrantov žijúcich na území SR mimo zariadení MV SR.

Projekt „C“ - Dohoda o spolupráci medzi Medzinárodnou organizáciou pre migráciu a Ministerstvom vnútra SR o pomoci pri návrate neúspešných žiadateľov o azyl a nelegálnych migrantov do krajiny pôvodu.

Projekt „H“ – Dobrovoľný návrat a reintegrácia v krajine pôvodu (realizácia 1.1.2016 – 31.12.2016)

Projekt „I“ – Dobrovoľný návrat a reintegrácia v krajine pôvodu (realizácia 1.1.2017 – 31.12.2019)

2.8.3 Dublinské transfery

Uskutočnené transfery podľa Nariadenia Európskeho parlamentu a Rady (EÚ) č. 604/2013 (Dublinské nariadenie) za obdobie I. polroka rokov: 2016 a 2017

	I. polrok 2016	I. polrok 2017
Prijaté osoby na územie SR	17	8
Odovzdané osoby z územia SR	56	16

Poznámka:

Uvádza sa počet osôb, ktoré boli podľa Dublinského nariadenia odovzdané a prijaté v hodnotenom období bez ohľadu na to, v akom období boli osoby zadržané v rámci nelegálnej migrácie útvarom PZ alebo útvarom iného štátu a bez ohľadu na to, či im bolo vydané rozhodnutie o administratívnom alebo súdnom vyhostení alebo nie.

Uskutočnený transfer podľa Dublinského nariadenia - ak SR odovzdá (vráti) štátneho príslušníka tretej krajiny inému členskému štátu, ktorý je kompetentný rozhodovať v azylovom konaní, alebo SR prijme štátneho príslušníka tretej krajiny z iného členského štátu, lebo je kompetentná rozhodovať v azylovom konaní.

Prijaté osoby na územie SR z jednotlivých krajín v členení podľa štátnej príslušnosti podľa Dublinského nariadenia za obdobie I. polroka 2017

Štátna príslušnosť	Spolu	Z toho krajina:				
		NO	CH	BE	FI	AT
Afganistan	2	2	-	-	-	-
Etiópia	1	-	1	-	-	-
India	1	-	-	-	-	1
Maroko	1	-	-	1	-	-
Srí Lanka	1	-	1	-	-	-
Turecko	1	-	-	-	1	-
Ukrajina	1	1	-	-	-	-
SPOLU	8	3	2	1	1	1

Prijaté osoby na územie SR z jednotlivých krajín v členení podľa štátnej príslušnosti podľa Dublinského nariadenia za obdobie I. polroka 2016

Štátna príslušnosť	Spolu	Z toho krajina:			
		AT	SE	NO	CH
Ukrajina	6	5	-	-	1
Afganistan	5	-	5	-	-
Irán	2	2	-	-	-
Bosna a Hercegovina	1	1	-	-	-
Moldavsko	1	1	-	-	-
Rusko	1	-	-	1	-
Vietnam	1	-	-	1	-
SPOLU	17	9	5	2	1

Odovzdané osoby z územia SR do jednotlivých krajín v členení podľa štátnej príslušnosti podľa Dublinského nariadenia za obdobie I. polroka 2017

Štátna príslušnosť	Spolu	Z toho krajina:							
		HU	BG	AT	RO	SE	DE	HR	IT
Irak	3	-	2	-	-	1	-	-	-
Afganistan	2	-	-	-	-	-	1	1	-
Alžírsko	1	-	1	-	-	-	-	-	-
Bangladéš	1	-	-	-	-	-	-	-	1
Guinea	1	-	-	1	-	-	-	-	-
Jemen	1	-	-	-	-	-	1	-	-
Maroko	1	-	-	-	-	-	1	-	-
Nigéria	1	-	-	1	-	-	-	-	-
Pakistan	1	-	-	1	-	-	-	-	-
Somálsko	1	-	-	-	-	-	1	-	-
Sýria	1	-	1	-	-	-	-	-	-
Turecko	1	-	-	-	1	-	-	-	-
Ukrajina	1	1	-	-	-	-	-	-	-
SPOLU	16	1	4	3	1	1	4	1	1

Odovzdané osoby z územia SR do jednotlivých krajín v členení podľa štátnej príslušnosti podľa Dublinského nariadenia za obdobie I. polroka 2016

Štátna príslušnosť	Spolu	Z toho krajina:						
		HU	BG	IT	DE	AT	GB	SE
Afganistan	24	14	10	-	-	-	-	-
Irak	9	6	2	1	-	-	-	-
Sýria	8	7	-	1	-	-	-	-
India	3	-	3	-	-	-	-	-
Irán	3	-	-	2	1	-	-	-
Nigéria	3	2	-	-	-	1	-	-
Pakistan	3	1	1	-	-	-	1	-
Ghana	1	1	-	-	-	-	-	-
Mali	1	-	-	1	-	-	-	-
Somálsko	1	-	-	-	-	-	-	1
SPOLU	56	31	16	5	1	1	1	1

AT- Rakúsko
DE - Nemecko
CH – Švajčiarsko
BE – Belgicko
BG – Bulharsko
RO – Rumunsko
FI – Fínsko
SE – Švédsko
NO – Nórsko
GB – Spojené kráľovstvo
HR - Chorvátsko
HU – Maďarsko
IT – Taliansko

2.8.4 Útvary policajného zaistenia pre cudzincov

Umiestnení cudzinci (skutočný počet na osoby) a ich pohyb v ÚPZC – vyhostenie, prepustenie

		Spolu	ÚPZC Medveďov	ÚPZC Sečovce
1	Stav umiestnených cudzincov z predchádzajúceho obdobia k 1.1.2017	52	24	28
2	Počet umiestnených cudzincov počas I. polroka 2017*	84	61	23
3	Stav umiestnených cudzincov k 30.06.2017	29	25	4
Počet cudzincov, ktorí boli prepustení/vyhostení z ÚPZC počas I. polroka 2017 (1+2-3)		107	60	47
Z toho**:	Readmisia	0	0	0
	Dublin	13	11	2
	ADN	11	10	1
	Iný spôsob vyhostenia	35	34	1
	Prepustenie	48	5	43
Počet cudzincov, ktorí podali vyhlásenie k žiadosti o azyl počas umiestnenia v ÚPZC		18	6	12

*jedna osoba je uvedená v danom ÚPZC len raz bez ohľadu na to, koľkokrát došlo k jej umiestneniu (prepustenie, nové zaistenie, opätovné umiestnenie),

**jedna osoba je uvedená podľa príslušného členenia v danom ÚPZC len raz, napr. ak bol výkon vyhostenia v rámci readmisie, je osoba uvedená len v položke „Readmisia“, t.j. nie v položke „Iný spôsob vyhostenia“, alebo ak bola osoba prepustená a opätovne zaistená a umiestnená v danom ÚPZC, takéto prepustenie sa nezapočítava.

Poznámka:

Iný spôsob vyhostenia – nútený návrat (ktorý nie je readmisiou, Dublinom ani ADN) uskutočnený letecky, cez hraničný priechod na vonkajšej pozemnej hranici alebo cez vnútornú pozemnú hranicu.

Počet cudzincov, ktorí boli prepustení/vyhostení z ÚPZC Medveďov podľa štátnej príslušnosti za obdobie I. polroka 2017

Štátna príslušnosť	Počet cudzincov, ktorí boli prepustení/vyhostení z ÚPZC Medveďov	Readmisia	Dublin	ADN	Iný spôsob vyhostenia	Prepustenie
Srbsko	11	-	-	-	11	-
Ukrajina	10	-	1	1	8	-
Irak	7	-	3	3	1	-
Pakistan	5	-	1	2	2	-
Rusko	4	-	-	-	4	-
Sýria	4	-	1	-	1	2
Oblasti inde nešp. (Kosovo)	3	-	-	2	1	-
Turecko	2	-	1	-	1	-
Afganistan	1	-	-	1	-	-
Alžírsko	1	-	1	-	-	-
Egypt	1	-	-	-	1	-
Guinea	1	-	1	-	-	-
India	1	-	-	-	1	-
Izrael	1	-	-	-	1	-
Kamerun	1	-	-	-	1	-
Macedónsko	1	-	-	-	-	1
Maroko	1	-	-	1	-	-
Nepál	1	-	-	-	1	-
Nigéria	1	-	1	-	-	-
Sierra Leone	1	-	-	-	-	1
Somálsko	1	-	1	-	-	-
Vietnam	1	-	-	-	-	1
SPOLU	60	0	11	10	34	5

Počet cudzincov, ktorí boli prepustení/vyhostení z ÚPZC Sečovce podľa štátnej príslušnosti za obdobie I. polroka 2017

Štátna príslušnosť	Počet cudzincov, ktorí boli prepustení/vyhostení z ÚPZC Sečovce	Readmisia	Dublin	ADN	Iný spôsob vyhostenia	Prepustenie
Irak	29	-	-	-	-	29
Afganistan	7	-	1	-	-	6
Irán	4	-	-	-	-	4
Sýria	3	-	-	-	-	3
Macedónsko	1	-	-	-	1	-
Maroko	1	-	1	-	-	-
Ukrajina	1	-	-	1	-	-
Vietnam	1	-	-	-	-	1
SPOLU	47	0	2	1	1	43

Činnosť ÚPZC Medveďov/Sečovce za obdobie I. polroka rokov: 2016 a 2017

Činnosť ÚPZC	ÚPZC Medveďov		ÚPZC Sečovce	
	I. polrok 2016	I. polrok 2017	I. polrok 2016	I. polrok 2017
Počet umiestnení	132	70	239	54
Počet prepustení	37	5	90	46
Žiadosti o vydanie NCD pre ÚPZC	23	17	-	-
Žiadosti o vydanie NCD pre iné útvary	14	8	-	-
Vydané NCD pre ÚPZC	1	16	-	-
Vydané NCD pre iné útvary	18	1	-	-
Eskorty v súvislosti s realizovanými návratmi	36	36	15	9
Letecký odsun so sprievodom	6	11	2	3
Letecké eskorty MBS z DD Dľaň Medzilaborce za účelom dublinského transferu	-	-	-	3
Ostatné eskorty	84	48	81	29
Prevozy (z Českej rep. na Ukrajinu)	11	12	-	-
Asistancia z Rakúska do Poľska	3	8	-	-

Poznámka:

Počet umiestnení: počet všetkých umiestnení (jedna osoba môže byť uvedená viackrát),

Počet prepustení: počet prepustení z dôvodov uvedených v § 90 ods. 2, písm. b) zákona o pobyte cudzincov alebo z dôvodov premiestnenia do iného ÚPZC (jedna osoba môže byť uvedená viackrát).

2.8.5 Vydanie a výkon rozhodnutia o vyhostení

Vydané rozhodnutia o vyhostení za obdobie I. polroka 2017

Štátna príslušnosť	Spolu	Nelegálna migrácia		Ostatné	
		AV	SV	AV	SV
Ukrajina	832	759	66	4	3
Srbsko	129	118	4	5	2
Vietnam	23	23	-	-	-
Moldavsko	16	16	-	-	-
Rusko	16	12	2	-	2
Irak	12	11	1	-	-
Čína	8	8	-	-	-
Sýria	8	8	-	-	-
Poľsko	7	-	-	4	3
Rumunsko	7	-	-	5	2
Turecko	7	6	1	-	-
Bielorusko	5	4	1	-	-
Bosna a Hercegovina	5	5	-	-	-
Gruzínsko	5	5	-	-	-
Irán	5	4	-	1	-
Maďarsko	5	-	4	1	-
Česko	4	-	-	2	2
Kórejská republika	4	4	-	-	-
Líbya	4	4	-	-	-
Macedónsko	4	4	-	-	-
Nezistená štátna príslušnosť	4	3	1	-	-
Brazília	3	3	-	-	-
Guinea	3	3	-	-	-
Kanada	3	3	-	-	-
Mongolsko	3	3	-	-	-
Nigéria	3	3	-	-	-
Afganistan	2	2	-	-	-
India	2	2	-	-	-
Oblasti inde nešp. (Kosovo)	2	2	-	-	-
Pakistan	2	2	-	-	-
Albánsko	1	1	-	-	-
Bangladéš	1	1	-	-	-
Bolívia	1	1	-	-	-
Čierna Hora	1	-	-	1	-
Chorvátsko	1	-	-	1	-
Maroko	1	1	-	-	-
Mexiko	1	1	-	-	-
Nemecko	1	-	1	-	-
Nepál	1	-	-	1	-
Palestína	1	1	-	-	-
Peru	1	1	-	-	-
Sierra Leone	1	1	-	-	-
Spojené arabské emiráty	1	1	-	-	-
Spojené štáty, USA	1	1	-	-	-
Tadžikistan	1	1	-	-	-
Thajsko	1	1	-	-	-
SPOLU	1 149	1 029	81	25	14

Vydané rozhodnutia o vyhostení za obdobie I. polroka 2016

Štátna príslušnosť	Spolu	Nelegálna migrácia		Ostatné	
		AV	SV	AV	SV
Ukrajina	445	382	54	6	3
Irak	44	44	-	-	-
Srbsko	36	20	8	7	1
Vietnam	18	18	-	-	-
Alžírsko	15	15	-	-	-
Moldavsko	11	10	1	-	-
Sýria	9	9	-	-	-
Turecko	9	8	-	1	-
Gruzínsko	8	8	-	-	-
Irán	6	5	-	1	-
Maďarsko	6	-	1	4	1
Rusko	6	5	1	-	-
Afganistan	5	4	1	-	-
Čína	4	4	-	-	-
Kórejská republika	4	3	-	1	-
Rumunsko	4	-	1	2	1
Spojené štáty, USA	4	4	-	-	-
Thajsko	4	4	-	-	-
Bosna a Hercegovina	3	3	-	-	-
Brazília	3	3	-	-	-
Čierna Hora	3	3	-	-	-
India	3	3	-	-	-
Izrael	3	2	1	-	-
Kanada	3	3	-	-	-
Kuvajt	3	3	-	-	-
Macedónsko	3	3	-	-	-
Nigéria	3	2	1	-	-
Srí Lanka	3	3	-	-	-
Albánsko	2	2	-	-	-
Azerbajdžan	2	2	-	-	-
Kazachstan	2	2	-	-	-
Konžská demokratická republika	2	2	-	-	-
Kuba	2	2	-	-	-
Nemecko	2	-	-	2	-
Palestína	2	2	-	-	-
Poľsko	2	-	-	-	2
Senegal	2	2	-	-	-
Svätý Krištof a Nevis	2	2	-	-	-
Bielorusko	1	1	-	-	-
Bulharsko	1	-	-	1	-
Česko	1	-	-	1	-
Egypt	1	1	-	-	-
Filipíny	1	1	-	-	-
Guinea	1	1	-	-	-
Japonsko	1	1	-	-	-
Libéria	1	1	-	-	-
Líbya	1	1	-	-	-
Maroko	1	-	1	-	-
Mexiko	1	1	-	-	-
Pakistan	1	1	-	-	-
Tunisko	1	1	-	-	-
Uzbekistan	1	1	-	-	-
SPOLU	702	598	70	26	8

Poznámka:

V tabuľke o vydaných rozhodnutiach o vyhostení je uvedený počet rozhodnutí o AV a SV vydaných cudzincom v hodnotenom období (jednej osobe môže byť vydaných viac rozhodnutí) bez ohľadu na to, kedy boli títo cudzinci zadržaní (bez ohľadu na právoplatnosť rozhodnutia).

- **Nelegálna migrácia AV/SV** – ide o cudzincov, ktorým bolo vydané rozhodnutie o AV a SV týkajúce sa nelegálnej migrácie, t.j. NPŠH a NP.
- **Ostatné** – ide o cudzincov, ktorým bolo vydané rozhodnutie o AV, SV orgánmi SR pre porušenie všeobecne záväzných právnych predpisov, ktoré sa netýkajú nelegálnej migrácie, napr. trestný čin krádeže, pašovania tovaru, ohrozovania pod vplyvom návykovej látky.

V tabuľke je uvedená tá štátna príslušnosť, ktorá bola platná v čase vydania rozhodnutia o vyhostení.

Vykonané vyhostenia z územia SR za obdobie I. polroka 2017

Štátna príslušnosť	Spolu	AV		SV	
		z nelegálnej migrácie	ostatné	z nelegálnej migrácie	ostatné
Ukrajina	576	515	1	57	3
Moldavsko	16	16	-	-	-
Vietnam	14	14	-	-	-
Srbsko	15	6	-	7	2
Rusko	13	9	-	2	2
Irak	8	8	-	-	-
Sýria	6	6	-	-	-
Gruzínsko	5	5	-	-	-
Maďarsko	4	-	-	4	-
Turecko	4	3	-	1	-
Guinea	3	3	-	-	-
Oblasti inde nešp. (Kosovo)	3	3	-	-	-
Česko	2	-	-	-	2
India	2	2	-	-	-
Líbya	2	2	-	-	-
Maroko	2	2	-	-	-
Mongolsko	2	2	-	-	-
Pakistan	2	2	-	-	-
Poľsko	2	-	-	-	2
Afganistan	1	1	-	-	-
Bielorusko	1	-	-	1	-
Bulharsko	1	-	-	1	-
Čína	1	1	-	-	-
Egypt	1	-	-	1	-
Izrael	1	-	-	1	-
Kamerun	1	-	-	1	-
Macedónsko	1	1	-	-	-
Nemecko	1	-	-	1	-
Nepál	1	-	1	-	-
Nezistená štátna príslušnosť	1	1	-	-	-
Nigéria	1	1	-	-	-
Palestína	1	1	-	-	-
Tadžikistan	1	1	-	-	-
SPOLU	695	605	2	77	11

Vykonané vyhostenia z územia SR za obdobie I. polroka 2016

Štátna príslušnosť	Spolu	AV		SV	
		z nelegálnej migrácie	ostatné	z nelegálnej migrácie	ostatné
Ukrajina	419	361	4	52	2
Irak	43	43	-	-	-
Vietnam	19	15	-	4	-
Moldavsko	11	10	-	1	-
Srbsko	10	1	-	8	1
Alžírsko	9	8	-	1	-
Gruzínsko	7	7	-	-	-
India	5	2	-	3	-
Rusko	4	3	-	1	-
Sýria	4	4	-	-	-
Irán	3	3	-	-	-
Pakistan	3	3	-	-	-
Srí Lanka	3	3	-	-	-
Albánsko	2	2	-	-	-
Azerbajdžan	2	2	-	-	-
Filipíny	2	2	-	-	-
Kuba	2	2	-	-	-
Macedónsko	2	2	-	-	-
Maďarsko	2	-	-	1	1
Nigéria	2	1	-	1	-
Turecko	2	2	-	-	-
Bielorusko	1	1	-	-	-
Brazília	1	1	-	-	-
Čína	1	1	-	-	-
Egypt	1	1	-	-	-
Guinea	1	1	-	-	-
Izrael	1	-	-	1	-
Kazachstan	1	1	-	-	-
Rumunsko	1	-	-	1	-
Spojené štáty, USA	1	1	-	-	-
Thajsko	1	1	-	-	-
Uzbekistan	1	1	-	-	-
SPOLU	567	485	4	74	4

Poznámka:

V tabuľke sa uvádza počet všetkých výkonov rozhodnutí o administratívnom a súdnom vyhostení cudzincov z územia SR (proces vrátenia sa cudzinca – bez ohľadu na to, či ide o dobrovoľné splnenie povinnosti návratu alebo nútený návrat), ktoré sa uskutočnili v hodnotenom období, bez ohľadu na to, kedy boli títo cudzinci zadržaní a bez ohľadu na to, kedy im bolo rozhodnutie o vyhostení vydané. Zahnuté sú aj tie výkony rozhodnutí o vyhostení, u ktorých rozhodnutie o vyhostení vydal iný členský štát. Uvádza sa tá štátna príslušnosť, ktorá bola platná v čase výkonu vyhostenia.

Vykonané vyhostenia z územia SR podľa krajiny návratu za obdobie I. polroka rokov: 2016 a 2017

	Spolu	Z NELEGÁLNEJ MIGRÁCIE		OSTATNÉ	
		do tretej krajiny	do členského štátu	do tretej krajiny	do členského štátu
I. polrok 2016	567	551	8	7	1
I. polrok 2017	695	671	11	9	4

Vykonané vyhostenia z územia SR z nelegálnej migrácie do tretej krajiny podľa typu a spôsobu návratu za obdobie I. polroka 2017

Štátna príslušnosť	Spolu	NÚTENÉ NÁVRATY			DOBROVOĽNÉ NÁVRATY		
		cez vonkajšiu pozemnú hranicu	cez vnútornú pozemnú hranicu	letecky	Dobrovoľný odchod		Asistovaný dobrovoľný návrat (IOM)
					po splnení povinnosti vycestovať	na HP pri výstupe zo SR	
Ukrajina	572	66	-	-	158	342	6
Moldavsko	16	1	-	-	-	15	-
Vietnam	14	12	-	-	1	-	1
Srbsko	13	-	1	9	1	-	2
Rusko	9	5	-	2	-	1	1
Irak	8	-	-	-	-	-	8
Gruzínsko	5	4	-	-	-	-	1
Sýria	4	4	-	-	-	-	-
Turecko	4	2	-	1	1	-	-
Oblasti inde nešp. (Kosovo)	3	-	-	1	-	-	2
Guinea	2	2	-	-	-	-	-
India	2	1	-	1	-	-	-
Líbya	2	2	-	-	-	-	-
Maroko	2	1	-	-	-	-	1
Mongolsko	2	2	-	-	-	-	-
Pakistan	2	-	-	-	-	-	2
Afganistan	1	-	-	-	-	-	1
Bielorusko	1	1	-	-	-	-	-
Čína	1	-	-	-	-	1	-
Egypt	1	-	-	1	-	-	-
Izrael	1	-	-	1	-	-	-
Kamerun	1	-	-	1	-	-	-
Macedónsko	1	-	-	1	-	-	-
Maďarsko	1	1	-	-	-	-	-
Nemecko	1	1	-	-	-	-	-
Palestína	1	1	-	-	-	-	-
Tadžikistan	1	-	-	-	-	1	-
SPOLU	671	106	1	18	161	360	25

Vykonané vyhostenia z územia SR z nelegálnej migrácie do tretej krajiny podľa typu a spôsobu návratu za obdobie I. polroka 2016

Štátna príslušnosť	Spolu	NÚTENÉ NÁVRATY			DOBROVOLNÉ NÁVRATY		
		cez vonkajšiu pozemnú hranicu	cez vnútornú pozemnú hranicu	letecky	Dobrovoľný odchod		Asistovaný dobrovoľný návrat (IOM)
					po splnení povinnosti vycestovať	na HP pri výstupe zo SR	
Ukrajina	413	61	-	-	72	274	6
Irak	43	-	-	-	-	-	43
Vietnam	19	13	-	4	-	-	2
Moldavsko	11	2	-	-	-	9	-
Srbsko	9	-	6	3	-	-	-
Alžírsko	8	-	-	1	-	-	7
Gruzínsko	7	6	-	-	-	1	-
India	5	-	-	3	-	-	2
Rusko	4	3	-	-	-	-	1
Irán	3	-	-	1	-	-	2
Srí Lanka	3	3	-	-	-	-	-
Albánsko	2	-	-	-	1	-	1
Azerbajdžan	2	2	-	-	-	-	-
Kuba	2	-	-	-	-	-	2
Macedónsko	2	-	-	2	-	-	-
Pakistan	2	1	-	1	-	-	-
Sýria	2	1	-	-	-	1	-
Turecko	2	-	-	-	-	-	2
Bielorusko	1	-	-	-	-	1	-
Brazília	1	-	-	-	-	-	1
Čína	1	-	-	1	-	-	-
Egypt	1	-	-	-	-	-	1
Filipíny	1	-	-	-	-	-	1
Guinea	1	-	-	1	-	-	-
Izrael	1	-	-	1	-	-	-
Kazachstan	1	1	-	-	-	-	-
Nigéria	1	-	-	1	-	-	-
Spojené štáty, USA	1	-	-	-	-	-	1
Thajsko	1	-	-	-	-	-	1
Uzbekistan	1	-	-	-	1	-	-
SPOLU	551	93	6	19	74	286	73

Poznámky:

Núteným návratom do tretej krajiny sa rozumie výkon rozhodnutia o administratívnom alebo súdnom vyhostení prostredníctvom eskorty útvarom PZ: a) cez vonkajšiu pozemnú hranicu, b) cez vnútornú pozemnú hranicu alebo c) letecky do tretej krajiny. Takýto výkon rozhodnutia o AV/SV môže byť zároveň readmisiou, ak ide o osobu odovzdávanú v súlade s readmisnou dohodou.

Dobrovoľným odchodom do tretej krajiny sa rozumie: a) dobrovoľné splnenie povinnosti vycestovať z územia SR v lehote stanovenej na tento účel vo vydanom rozhodnutí o AV z dôvodu zistenia neoprávneného pobytu vo vnútrozemí (splnenie povinnosti bolo zaznamenané na hraničnom priechode na vonkajšej hranici) alebo b) opustenie územia SR pri zistení neoprávneného pobytu na hraničnom priechode pri výstupe cudzinca v smere zo SR, za ktoré bolo cudzincovi vydané rozhodnutie o AV.

Vykonané vyhostenia z územia SR z nelegálnej migrácie do členského štátu podľa spôsobu návratu za obdobie I. polroka 2017

Štátna príslušnosť	Spolu	v súlade s readmisnou dohodou	v súlade s Dublinským nariadením	iný spôsob výkonu
Maďarsko	3	-	-	3
Rusko	2	-	-	2
Sýria	2	-	-	2
Bulharsko	1	-	-	1
Guinea	1	-	1	-
Nezistená štátna príslušnosť	1	1	-	-
Nigéria	1	-	1	-
SPOLU	11	1	2	8

Vykonané vyhostenia z územia SR z nelegálnej migrácie do členského štátu podľa spôsobu návratu za obdobie I. polroka 2016

Štátna príslušnosť	Spolu	v súlade s readmisnou dohodou	v súlade s Dublinským nariadením	iný spôsob výkonu
Sýria	2	2	-	-
Alžírsko	1	-	-	1
Filipíny	1	-	-	1
Maďarsko	1	-	-	1
Nigéria	1	-	1	-
Pakistan	1	-	1	-
Rumunsko	1	-	-	1
SPOLU	8	2	2	4

Poznámka:

Spôsoby návratu do členského štátu v súlade s readmisnou dohodou a Dublinským nariadením sú nútenými návratmi.

Vykonané vyhostenia v súlade s Dublinským nariadením sa týkajú len tých dublinských transferov zo SR, kde bolo cudzincovi vydané rozhodnutie o administratívnom alebo súdnom vyhostení.

Iný spôsob výkonu - výkon rozhodnutia o administratívnom alebo súdnom vyhostení môže byť realizovaný: a) prostredníctvom eskorty útvarom PZ na územie iného členského štátu, ak cudzinec ktorému bolo vydané rozhodnutie o AV/SV má platný pobyt alebo oprávnenie zdržiavať sa na území tohto členského štátu (krajina vyhostenia) alebo na základe európskeho zatýkacieho rozkazu, b) dobrovoľným splnením povinnosti vycestovať z územia SR v lehote stanovenej na tento účel vo vydanom rozhodnutí o AV do členského štátu mimo schengenského priestoru z dôvodu zistenia neoprávneného pobytu vo vnútrozemí alebo na hraničnom priechode.

2.9 Neoprávnený prevoz cigariet na vonkajšej hranici

Prehľad o počte zadržaných kusov cigariet na vonkajšej hranici - § 279 TZ za obdobie jednotlivých mesiacov I. polroka 2017

Kalendárny mesiac	Spolu počet kusov cigariet	Pozemná hranica			Letiská		
		Spolu	Z toho:		Spolu	Z toho:	
			zo SR	do SR		zo SR	do SR
Január	1 600	1 600	-	1 600	-	-	-
Február	25 139	25 139	-	25 139	-	-	-
Marec	589 955	589 955	-	589 955	-	-	-
Apríl	51 000	51 000	-	51 000	-	-	-
Máj	270 311	270 311	-	270 311	-	-	-
Jún	19 800	19 800	-	19 800	-	-	-
SPOLU	957 805	957 805	0	957 805	0	0	0

Zadržané cigarety v pôsobnosti RHCP Sobrance v členení podľa miesta zadržania za obdobie I. polroka 2017

		Počet prípadov	Počet kusov cigariet	Hodnota v €
Cigarety zadržané na hraničnom priechode		20	284 846	40 434,25
Z toho:	v autách	1	7 600	1 083,27
	vo vlakoch	7	274 600	38 979,34
	u osôb	12	2 646	371,64
Cigarety zadržané vo vnútrozemí		9	672 959	98 523,50
Z toho:	v aute	4	4 099	513,96
	v lesnom poraste	2	52 200	7 818,43
	v obci	1	506 060	72 921,52
	v rieke	2	110 600	17 269,59
SPOLU		29	957 805	138 957,75

Zadržané cigarety v členení podľa jednotlivých útvarov v pôsobnosti RHCP Sobrance a miesta zadržania za obdobie I. polroka 2017

		Počet prípadov	Počet kusov cigariet	Hodnota v €
OHK PZ Zboj		-	-	-
OHK PZ Topoľa		-	-	-
OHK PZ Ulič		-	-	-
OHK PZ Vyšné Nemecké		-	-	-
OHK PZ Ubľa		4	8 320	1 181,16
Z toho:	na hraničnom priechode u osoby	3	720	97,89
	na hraničnom priechode v aute	1	7 600	1 083,27
OHK PZ Podhorod'		-	-	-
OHK PZ Petrovce		-	-	-
OHK PZ Maťovské Vojkovce		7	316 600	46 636,73
Z toho:	na hraničnom priechode vo vlakoch	4	194 000	27 493,58
	vnútrozemie v rieke	2	110 600	17 269,59
	vnútrozemie v lesnom poraste	1	12 000	1 873,56
OHK PZ Veľké Slemence		11	548 186	79 140,14
Z toho:	na hraničnom priechode u osoby	9	1 926	273,75
	vo vnútrozemí v obci	1	506 060	72 921,52
	vnútrozemie v lesnom poraste	1	40 200	5 944,87
OHK PZ Čierna nad Tisou		2	600	82,88
Z toho:	na HP vo vlaku	2	600	82,88
MZJ PZ RHCP Sobrance		5	84 099	11 916,84
Z toho:	vo vnútrozemí v aute	4	4 099	513,96
	na hraničnom priechode vo vlakoch	1	80 000	11 402,88
SPOLU		29	957 805	138 957,75

2.10 Pozitívne lustrácie v pátracích evidenciách

Prehľad o počte realizovaných osôb, dopravných prostriedkov a vecí na základe pátrania a blokovania za obdobie I. polroka 2017

		Spolu	Z toho:				
			RHCP Bratislava	RHCP B. Bystrica	RHCP Prešov	RHCP Sobrance	
osoby	Spolu	577	125	5	124	323	
	SIS	štátni príslušníci tretích krajín	218	27	1	14	176
		občania EÚ	232	55	-	55	122
	PATROS a INTERPOL	štátni príslušníci tretích krajín	21	1	4	3	13
občania EÚ		106	42	-	52	12	
dopravné prostriedky	Spolu	254	0	0	0	254	
	PATRMV a INTERPOL	6	-	-	-	6	
	SIS	248	-	-	-	248	
veci (vrátane dokladov)	Spolu	144	29	1	17	97	
	PATRDOC a INTERPOL	63	9	-	12	42	
	SIS	81	20	1	5	55	
osoby, dopravné prostriedky a veci	Spolu	12	1	0	0	11	
	IBO	12	1	-	-	11	

Prehľad o počte realizovaných osôb, dopravných prostriedkov a vecí na základe pátrania a blokovania za obdobie I. polroka 2016

		Spolu	Z toho:				
			RHCP Bratislava	RHCP B. Bystrica	RHCP Prešov	RHCP Sobrance	
osoby	Spolu	393	128	6	70	189	
	SIS	štátni príslušníci tretích krajín	129	20	2	5	102
		občania EÚ	162	58	-	29	75
	PATROS a INTERPOL	štátni príslušníci tretích krajín	7	4	1	-	2
občania EÚ		95	46	3	36	10	
dopravné prostriedky	Spolu	58	0	0	0	58	
	PATRMV a INTERPOL	4	-	-	-	4	
	SIS	54	-	-	-	54	
veci (vrátane dokladov)	Spolu	188	42	1	18	127	
	PATRDOC a INTERPOL	84	16	-	13	55	
	SIS	104	26	1	5	72	
osoby, dopravné prostriedky a veci	Spolu	3	0	0	0	3	
	IBO	3	-	-	-	3	



Spracoval:

Odbor analýzy rizík a koordinácie

Úradu hraničnej a cudzineckej polície

Prezídia Policajného zboru

Ružinovská 1/B, 812 72 Bratislava
Tel: +421961050790, Fax: +421961059170
Email: uhcp@minv.sk
Internet: <http://www.minv.sk/?uhcp>
Intranet: <http://info.minv.sk/pz/uhcp/>