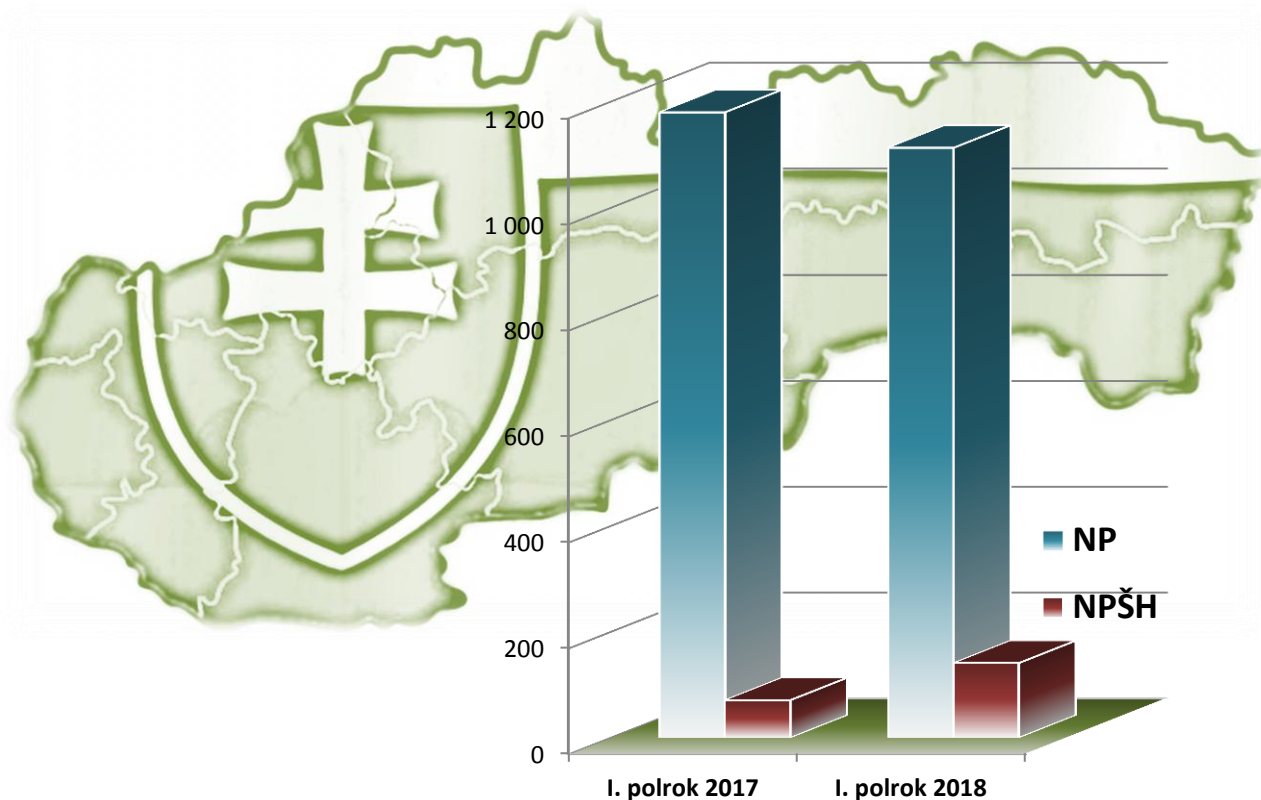


Prezídium Policajného zboru  
Úrad hraničnej a cudzineckej polície

# Štatistický prehľad legálnej a nelegálnej migrácie v Slovenskej republike



## I. POLROK 2018



## OBSAH

<b>1</b>	<b>LEGÁLNA MIGRÁCIA .....</b>	<b>7</b>
1.1	Legálna migrácia podľa štátnej hranice.....	7
1.2	Pobyty cudzincov na území SR.....	9
1.3	Víza .....	19
<b>2</b>	<b>NELEGÁLNA MIGRÁCIA .....</b>	<b>24</b>
2.1	Neoprávnené prekročenie štátnej hranice SR.....	28
2.2	Neoprávnený pobyt na území SR .....	35
2.3	Maloletí bez sprievodu zadržaní pri NPŠH a NP .....	51
2.4	Žiadosti o azyl.....	52
2.5	Falšovanie a pozmeňovanie cestovných, pobytových a iných dokumentov.....	56
2.6	Odopretie vstupu.....	60
2.7	Prevádzачstvo a obchodovanie s ľuďmi.....	67
2.8	Návratová politika a prijatí cudzinci na územie SR .....	71
2.8.1	Readmisia .....	71
2.8.2	Dobrovoľné návraty.....	74
2.8.3	Dublinské transfery .....	75
2.8.4	Útvary policajného zaistenia pre cudzincov .....	77
2.8.5	Vydanie a výkon rozhodnutia o vyhostení .....	80
2.9	Neoprávnený prevoz cigariet na vonkajšej hranici.....	87
2.10	Pozitívne lustrácie v pátracích evidenciách .....	89

## POUŽITÉ SKRATKY

ADN – asistovaný dobrovoľný návrat prostredníctvom IOM  
AV – administratívne vyhostenie  
CD – cestovný doklad  
DD – Detský domov  
ES – Európske spoločenstvo  
EÚ – Európska únia  
GK SR – Generálny konzulát SR  
HP – hraničný priechod  
IBO – Evidencia blokovaných osôb, dopravných prostriedkov a vecí na hraničných priechodoch  
IDK – identifikačná karta  
IOM – Medzinárodná organizácia pre migráciu  
IS – informačný systém  
MBS – maloletý bez sprievodu  
MJ PZ – Mobilná jednotka PZ  
MÚ MV SR – Migračný úrad MV SR  
MV SR – Ministerstvo vnútra SR  
MZVaEZ SR – Ministerstvo zahraničných vecí a európskych záležitostí SR  
MZJ PZ – Mobilná zásahová jednotka PZ  
NCD – náhradný cestovný doklad  
NVIS – Národný vízový informačný systém  
NJBPNM – Národná jednotka boja proti nelegálnej migrácii  
NPŠH – Neoprávnené prekročenie štátnej hranice  
NP – Neoprávnený pobyt  
OA PZ – Oddelenie azylu PZ  
OACD – Oddelenie analýzy cestovných dokladov  
OCP PZ – Oddelenie cudzineckej polície PZ  
OCP ÚHCP – Odbor cudzineckej polície ÚHCP  
OCVO – Oddelenie centrálného vízového orgánu  
OHK PZ – Oddelenie hraničnej kontroly PZ  
PATRDOC – pátranie po dokumentoch  
PATROS – pátranie po osobách  
PATRMV – pátranie po motorových vozidlách  
PNP – povolenie na pobyt  
PP – priechodová pečiatka  
P PZ – Prezídium Policajného zboru  
PZ – Policajný zbor  
RHCP – Riaditeľstvo hraničnej a cudzineckej polície  
SIS – Schengenský informačný systém  
SR – Slovenská republika  
SV – súdne vyhostenie  
TZ – Trestný zákon  
ÚHCP – Úrad hraničnej a cudzineckej polície  
ÚPZC – Útvar policajného zaistenia pre cudzincov  
VIS – Vízový informačný systém

## DEFINÍCIE POUŽITÝCH POJMOV

**a) vnútorné hranice** - sú úseky štátnej hranice SR, ktoré sú spoločnými pozemnými hranicami medzi členskými štátmi Schengenského priestoru – tvoria ich úseky štátnej hranice SR s Rakúskom, Maďarskom, Českom, Poľskom a letiská pre vnútorné linky (lety výlučne na územia členských štátov alebo z ich území a bez pristátia na území tretej krajiny),

**b) vonkajšie hranice** - sú úseky štátnej hranice SR, ktoré sú spoločnou pozemnou hranicou s nečlenským štátom a letiská, ak nie sú vnútornými hranicami; tvorí ich **pozemná hranica** – štátna hranica SR s Ukrajinou a **letiská**,

**c) neoprávnené prekročenie štátnej hranice – vonkajšia hranica (pozemná, letiská)** – v tejto kategórii sú zahrnuté všetky konania cudzincov, ktorí neoprávnenne prekročili, alebo sa pokúsili neoprávnenne prekročiť hranicu SR bez ohľadu na smer prekročenia, pričom čas medzi ich zadržaním a prekročením hranice je menší ako 48 hodín a na území SR boli zadržaní hliadkou, ktorej úlohou je kontrola hraníc.

Do kategórie NPŠH sú zahrnuté aj prípady readmisie, keď cudzinci boli zadržaní mimo územia SR útvaram iného štátu a na územie SR boli vrátení na základe readmisnej dohody po neoprávnenom prekročení hranice zo SR,

**d) neoprávnený pobyt na území SR** - v tejto kategórii sú zahrnuté všetky konania cudzincov, ktorí sa na území SR zdržiavajú v rozpore so zákonom, osobitným predpisom alebo medzinárodnou zmluvou, bez ohľadu na skutočnosť, či vstúpili alebo sa zdržiavali na území SR oprávnenne alebo neoprávnenne, alebo ak takáto skutočnosť bola zistená počas hraničnej kontroly na výstupe z územia SR na vonkajšej hranici, okrem pokusu o NPŠH.

### Členenie neoprávneného pobytu:

#### - vo vnútrozemí:

- **po legálnom vstupe do SR** - do tejto skupiny sú zaraďovaní cudzinci, ktorí boli zadržaní vo vnútrozemí z dôvodu neoprávneného pobytu na našom území, ktorí vstúpili (resp. mohli vstúpiť) na územie SR legálne, ale v čase zistenia sa nachádzali na našom území neoprávnenne (prekročenie doby stanovenej vo víze, v povolení na pobyt, vykonávanie nelegálnej práce ...),
- **po nelegálnom vstupe do SR** - do tejto skupiny sú zaraďovaní cudzinci, ktorí boli zadržaní vo vnútrozemí z dôvodu neoprávneného pobytu na našom území, ktorých vstup na územie SR cez vonkajšiu alebo vnútornú hranicu bol nelegálny,
- **po nezistenom vstupe do SR** - do tejto skupiny sú zaraďovaní cudzinci, ktorí boli zadržaní vo vnútrozemí z dôvodu neoprávneného pobytu na našom území, ale nebolo vierohodne preukázané, že ich vstup na územie SR bol buď legálny alebo nelegálny,

- **na hraničnom priechode pri výstupe zo SR** v členení na pozemnú hranicu a letiská (mimo-schengenské linky) – do tejto skupiny sú zaraďovaní cudzinci, ktorých neoprávnený pobyt na území SR bol zistený počas hraničnej kontroly na výstupe z územia SR,

- **po vrátení z iného členského štátu** – do tejto skupiny sú zaraďovaní cudzinci, ktorí boli zadržaní mimo územia SR útvaram iného štátu a na územie SR boli vrátení na základe Dublinského nariadenia a neboli predtým zadržaní na neoprávnenom pobyte alebo na základe readmisných dohôd,

**e) odopretie vstupu štátnemu príslušníkovi tretej krajiny** – sú tu zaraďovaní štátni príslušníci tretích krajín (okrem tých, ktorí sú rodinnými príslušníkmi občanov Únie), ktorým bol

na hraničnom priechode formálne odopretý vstup na územie SR z dôvodov uvedených v článku 14 nariadenia Európskeho parlamentu a Rady (EÚ) 2016/399, ktorým sa ustanovuje kódex Únie o pravidlách upravujúcich pohyb osôb cez hranice (Kódex schengenských hraníc),

**f) zamietnutie vstupu občanovi Únie a rodinnému príslušníkovi občana Únie** - sú tu zaradovaní občania Únie a rodinní príslušníci občanov Únie, ktorým bol na hraničnom priechode zamietnutý vstup na územie SR podľa ustanovenia § 11 zákona č. 404/2011 Z. z. o pobyte cudzincov a o zmene a doplnení niektorých zákonov v znení neskorších predpisov (ďalej len „zákon o pobyte cudzincov“),

**g) cudzinec** je každý, kto nie je štátnym občanom Slovenskej republiky,

**h) občan EÚ** je každý, kto nie je štátnym občanom SR a je štátnym občanom niektorého členského štátu (členským štátom sa rozumie členský štát EÚ, iný štát, ktorý je zmluvnou stranou Dohody o Európskom hospodárskom priestore a Švajčiarsko),

**i) štátny príslušník tretej krajiny** - je každá osoba, ktorá nie je štátnym občanom SR, ani občanom EÚ (štátnym príslušníkom tretej krajiny sa rozumie aj osoba bez štátnej príslušnosti),

**j) nelegálny migrant** - je osoba zadržaná za neoprávnené prekročenie štátnej hranice SR alebo neoprávnený pobyt na území SR,

**k) readmisia týkajúca sa nelegálnej migrácie** - je odovzdanie a prijatie osôb podľa readmisných dohôd, ak predtým došlo k neoprávnenému prekročeniu štátnej hranice SR alebo k neoprávnenému pobytu po nelegálnom vstupe takýmito osobami,

**l) vízum** – povolenie členského štátu schengenského priestoru (ďalej len „členský štát“), ktoré sa vyžaduje pre tranzit alebo vstup s cieľom predpokladaného pobytu v členskom štáte alebo v niekoľkých členských štátoch. Charakter víza sa určí v súlade s týmito pojmami:

- **schengenské vízum typu A (letiskové tranzitné vízum)** – vízum platné na tranzit cez medzinárodné tranzitné priestory jedného alebo viacerých letísk členských štátov,

- **schengenské vízum typu C (jednotné vízum, vízum s obmedzenou územnou platnosťou)** - povolenie udelené členským štátom na tranzit cez územie členských štátov alebo plánovaný pobyt na ich území v trvaní nie viac ako 90 dní v rámci akéhokoľvek 180-dňového obdobia a na tranzit cez medzinárodné tranzitné priestory letísk členských štátov,

- **národné vízum typu D (dlhodobé)** - povolenie udelené členským štátom, ktoré sa vyžaduje pre vstup s cieľom predpokladaného pobytu v tomto členskom štáte na obdobie dlhšie ako tri mesiace, najviac na jeden rok.

# 1 LEGÁLNA MIGRÁCIA

## 1.1 Legálna migrácia podľa štátnej hranice

Prehľad o počte osôb a dopravných prostriedkov, ktoré legálne prekročili vonkajšiu hranicu, podľa smeru pohybu za obdobie I. polroka rokov: 2017 a 2018

		I. polrok 2017		I. polrok 2018	
		zo SR	do SR	zo SR	do SR
<b>POZEMNÁ HRANICA</b>	<b>Počet osôb podľa smeru pohybu spolu</b>	<b>524 994</b>	<b>578 821</b>	<b>602 277</b>	<b>639 876</b>
	Z toho:				
	občania EÚ a občania SR	209 210	213 502	195 146	195 479
	štátni príslušníci tretích krajín	315 784	365 319	407 131	444 397
	<b>Počet osôb spolu</b>	<b>1 103 815</b>		<b>1 242 153</b>	
	<b>Počet dopravných prostriedkov podľa smeru pohybu spolu</b>	<b>192 481</b>	<b>196 670</b>	<b>189 886</b>	<b>185 909</b>
	Z toho:				
	osobné automobily	160 114	161 096	156 448	150 810
	autobusy	3 221	3 305	3 670	3 793
	nákladné automobily	25 833	28 959	26 387	27 923
	osobné vlaky	724	724	728	726
nákladné vlaky	2 589	2 586	2 653	2 657	
<b>Počet dopravných prostriedkov spolu</b>	<b>389 151</b>		<b>375 795</b>		
<b>LETISKÁ</b>	<b>Počet osôb podľa smeru pohybu spolu</b>	<b>306 249</b>	<b>289 787</b>	<b>388 295</b>	<b>357 802</b>
	Z toho:				
	občania EÚ a občania SR	257 944	240 461	325 359	296 754
	štátni príslušníci tretích krajín	48 305	49 326	62 936	61 048
	<b>Počet osôb spolu</b>	<b>596 036</b>		<b>746 097</b>	
<b>Počet dopravných prostriedkov (lietadiel) podľa smeru pohybu spolu</b>	2 620	2 609	3 119	3 131	
<b>Počet dopravných prostriedkov (lietadiel) spolu</b>	<b>5 229</b>		<b>6 250</b>		
<b>Spolu počet osôb</b>	<b>1 699 851</b>		<b>1 988 250</b>		
<b>Spolu počet dopravných prostriedkov</b>	<b>394 380</b>		<b>382 045</b>		

Poznámka:

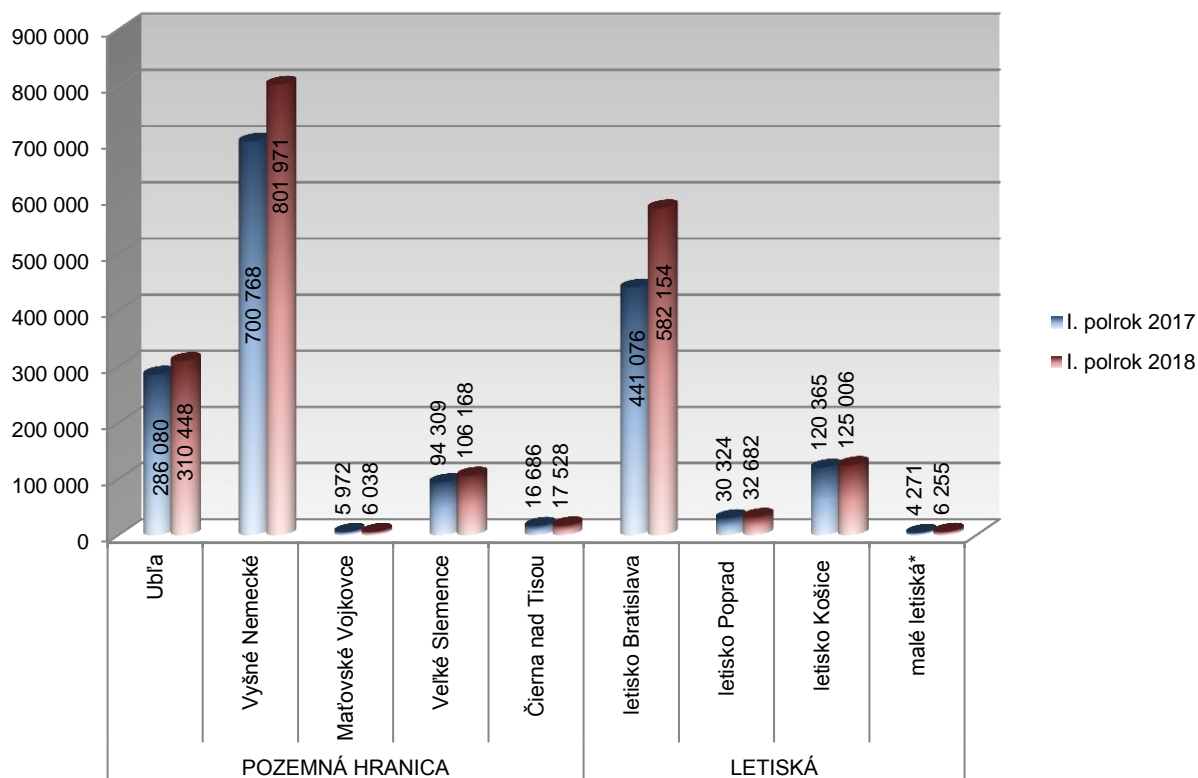
Pri letiskách sú do počtov zahrnuté len lietadlá a cestujúci na mimo-schengenských linkách.

**Prehľad o počte osôb a dopravných prostriedkov, ktoré legálne prekročili vonkajšiu hranicu, podľa jednotlivých hraničných priechodov za obdobie I. polroka rokov: 2017 a 2018**

		I. polrok 2017		I. polrok 2018	
		Osoby	Dopravné prostriedky	Osoby	Dopravné prostriedky
<b>POZEMNÁ HRANICA</b>	Ubl'a	286 080	111 709	310 448	109 102
	Vyšné Nemecké	700 768	270 819	801 971	259 929
	Maťovské Vojkovce	5 972	3 240	6 038	3 323
	Veľké Slemence	94 309	-	106 168	-
	Čierna nad Tisou	16 686	3 383	17 528	3 441
<b>LETISKÁ</b>	letisko Bratislava	441 076	3 639	582 154	4 969
	letisko Poprad	30 324	239	32 682	237
	letisko Košice	120 365	1 230	125 006	942
	malé letiská*	4 271	121	6 255	102
<b>SPOLU</b>		<b>1 699 851</b>	<b>394 380</b>	<b>1 988 250</b>	<b>382 045</b>

\* malé letiská (letiská Piešťany, Sliač, Nitra, Žilina a Prievidza sú hraničné priechody na malých letiskách podľa Úradného vestníka EÚ C 134)

**Prehľad o počte osôb, ktoré legálne prekročili vonkajšiu hranicu, podľa jednotlivých hraničných priechodov za obdobie I. polroka rokov: 2017 a 2018**





## 1.2 Pobyty cudzincov na území SR

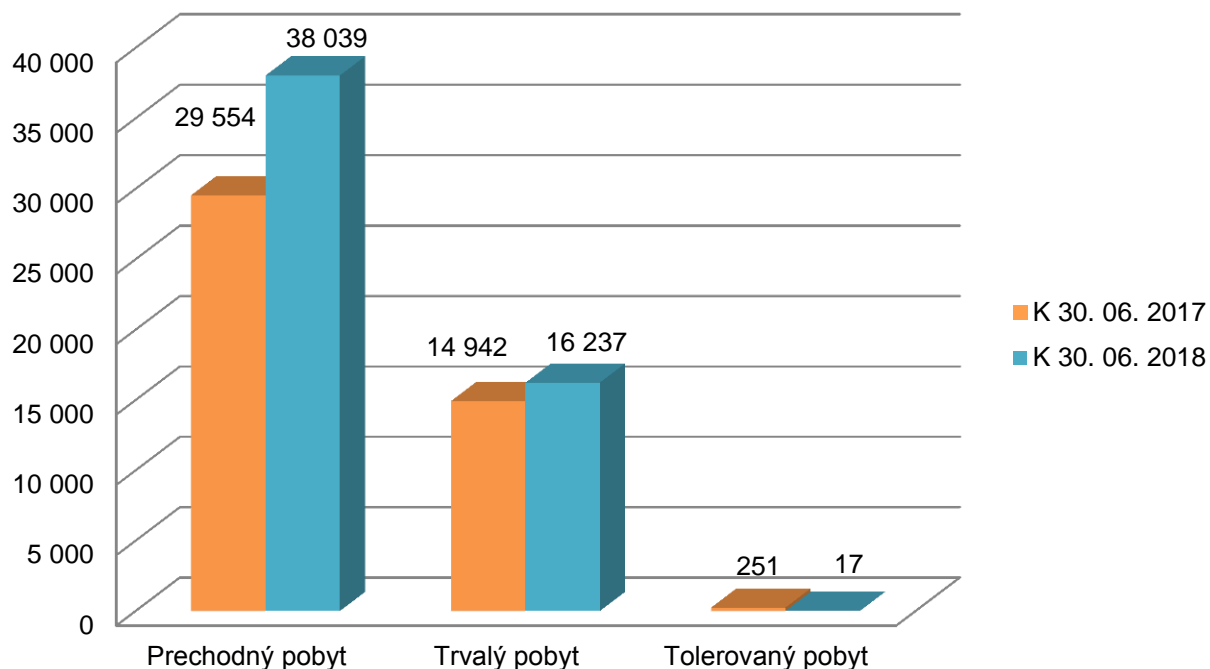
Počet platných pobytov pre cudzincov k 30. 06. 2017 a k 30. 06. 2018

Typ štátnej príslušnosti	k 30. 06. 2017	k 30. 06. 2018
Štátni príslušníci tretích krajín	44 747	54 293
Občania EÚ	53 187	54 940
<b>SPOLU</b>	<b>97 934</b>	<b>109 233</b>

Počet platných pobytov pre štátnych príslušníkov tretích krajín k 30. 06. 2017 a k 30. 06. 2018 podľa druhu pobytu

Druh pobytu	k 30. 06. 2017	k 30. 06. 2018
Prechodný pobyt	29 554	38 039
Trvalý pobyt	14 942	16 237
Tolerovaný pobyt	251	17
<b>SPOLU</b>	<b>44 747</b>	<b>54 293</b>

Počet platných pobytov pre štátnych príslušníkov tretích krajín k 30. 06. 2017 a k 30. 06. 2018 podľa druhu pobytu



**Počet platných pobytov pre štátnych príslušníkov tretích krajín k 30. 06. 2018 - TOP 20**

Štátna príslušnosť	k 30. 06. 2018			
	Počet pobytov spolu	Z toho:		
		Prechodný	Trvalý	Tolerovaný
Ukrajina	18 178	14 095	4 082	1
Srbsko	11 974	11 301	673	-
Rusko	4 401	2 246	2 153	2
Vietnam	3 678	1 951	1 726	1
Čína	2 478	870	1 608	-
Kórejská republika	1 613	1 069	544	-
Irán	1 350	1 229	121	-
Macedónsko	1 104	560	544	-
Spojené štáty, USA	945	361	584	-
Turecko	604	328	276	-
India	501	341	160	-
Bielorusko	459	270	189	-
Thajsko	402	241	161	-
Izrael	397	319	78	-
Bosna a Hercegovina	393	265	128	-
Sýria	381	245	136	-
Egypt	340	115	225	-
Kazachstan	334	241	93	-
Brazília	254	129	125	-
Mexiko	235	109	126	-
ostatné štátne príslušnosti	4 272	1 754	2 505	13
<b>SPOLU</b>	<b>54 293</b>	<b>38 039</b>	<b>16 237</b>	<b>17</b>

**Počet platných pobytov pre štátnych príslušníkov tretích krajín k 30. 06. 2017 - TOP 20**

Štátna príslušnosť	k 30. 06. 2017			
	Počet pobytov spolu	Z toho:		
		Prechodný	Trvalý	Tolerovaný
Ukrajina	13 827	10 023	3 758	46
Srbsko	8 931	8 332	583	16
Rusko	4 157	2 194	1 953	10
Vietnam	2 980	1 266	1 682	32
Čína	2 409	946	1 462	1
Kórejská republika	1 618	1 115	503	-
Irán	1 169	1 071	97	1
Macedónsko	968	451	513	4
Spojené štáty, USA	906	378	525	3
Turecko	568	308	256	4
India	407	252	151	4
Sýria	405	291	106	8
Bielorusko	376	197	177	2
Izrael	366	293	72	1
Thajsko	346	208	137	1
Egypt	314	102	208	4
Bosna a Hercegovina	267	139	122	6
Kazachstan	264	183	80	1
Irak	235	97	135	3
Afganistan	226	109	112	5
ostatné štátne príslušnosti	4 008	1 599	2 310	99
<b>SPOLU</b>	<b>44 747</b>	<b>29 554</b>	<b>14 942</b>	<b>251</b>

**Počet platných pobytov pre štátnych príslušníkov tretích krajín k 30. 06. 2017 a k 30. 06. 2018 podľa krajov a druhu pobytu**

		<b>k 30. 06. 2017</b>	<b>k 30. 06. 2018</b>
<b>Bratislavský kraj</b>		<b>19 068</b>	<b>21 640</b>
Z toho:	Prechodný pobyt	13 491	15 568
	Trvalý pobyt	5 463	6 069
	Tolerovaný pobyt	114	3
<b>Trnavský kraj</b>		<b>4 580</b>	<b>6 833</b>
Z toho:	Prechodný pobyt	3 260	5 389
	Trvalý pobyt	1 262	1 442
	Tolerovaný pobyt	58	2
<b>Košický kraj</b>		<b>5 790</b>	<b>6 528</b>
Z toho:	Prechodný pobyt	3 541	4 156
	Trvalý pobyt	2 237	2 368
	Tolerovaný pobyt	12	4
<b>Prešovský kraj</b>		<b>3 615</b>	<b>4 541</b>
Z toho:	Prechodný pobyt	2 068	2 930
	Trvalý pobyt	1 520	1 607
	Tolerovaný pobyt	27	4
<b>Nitriansky kraj</b>		<b>3 439</b>	<b>4 443</b>
Z toho:	Prechodný pobyt	1 995	2 908
	Trvalý pobyt	1 435	1 533
	Tolerovaný pobyt	9	2
<b>Banskobystrický kraj</b>		<b>2 885</b>	<b>3 772</b>
Z toho:	Prechodný pobyt	1 825	2 654
	Trvalý pobyt	1 051	1 116
	Tolerovaný pobyt	9	2
<b>Žilinský kraj</b>		<b>3 195</b>	<b>3 672</b>
Z toho:	Prechodný pobyt	2 091	2 521
	Trvalý pobyt	1 093	1 151
	Tolerovaný pobyt	11	-
<b>Trenčiansky kraj</b>		<b>2 175</b>	<b>2 864</b>
Z toho:	Prechodný pobyt	1 283	1 913
	Trvalý pobyt	881	951
	Tolerovaný pobyt	11	-
<b>Spolu</b>		<b>44 747</b>	<b>54 293</b>
Z toho:	Prechodný pobyt	29 554	38 039
	Trvalý pobyt	14 942	16 237
	Tolerovaný pobyt	251	17

**Počet platných pobytov pre občanov EÚ k 30. 06. 2018**

Štátna príslušnosť	k 30. 06. 2018
	Počet pobytov
Česko	10 772
Maďarsko	8 268
Rumunsko	7 338
Poľsko	5 824
Nemecko	4 575
Taliansko	2 932
Rakúsko	2 399
Spojené kráľovstvo	2 279
Bulharsko	1 688
Francúzsko	1 462
Chorvátsko	1 302
Španielsko	1 139
Grécko	778
Holandsko	605
Nórsko	581
Portugalsko	460
Belgicko	428
Slovinsko	333
Švédsko	288
Švajčiarsko	263
Írsko	254
Dánsko	205
Lotyšsko	203
Litva	187
Fínsko	156
Island	78
Cyprus	57
Estónsko	39
Malta	31
Luxembursko	14
Lichtenštajnsko	2
<b>SPOLU</b>	<b>54 940</b>

**Počet platných pobytov pre občanov EÚ k 30. 06. 2017**

Štátna príslušnosť	k 30. 06. 2017
	Počet pobytov
Česko	10 503
Maďarsko	7 868
Rumunsko	7 048
Poľsko	5 669
Nemecko	4 502
Taliansko	2 942
Rakúsko	2 331
Spojené kráľovstvo	2 043
Bulharsko	1 776
Francúzsko	1 438
Chorvátsko	1 167
Španielsko	1 028
Grécko	732
Nórsko	602
Holandsko	561
Belgicko	459
Portugalsko	434
Slovinsko	323
Švédsko	305
Švajčiarsko	249
Írsko	240
Dánsko	212
Lotyšsko	200
Litva	183
Fínsko	165
Island	74
Cyprus	53
Estónsko	39
Malta	26
Luxembursko	13
Lichtenštajnsko	2
<b>SPOLU</b>	<b>53 187</b>

**Počet platných pobytov pre štátnych príslušníkov tretích krajín podľa jednotlivých účelov pobytu k 30. 06. 2017 a k 30. 06. 2018**

Prechodný pobyt		
Účel pobytu	k 30. 06. 2017	k 30. 06. 2018
Slovák žijúci v zahraničí	8 754	10 032
Zamestnanie	4 915	9 748
Zlúčenie rodiny	6 439	7 014
Podnikanie	5 315	6 655
Štúdium	3 119	3 568
Osobitná činnosť - Športová činnosť	407	415
Doplnková ochrana	179	163
Osobitná činnosť - Dobrovoľnícka činnosť	108	123
Osobitná činnosť - Program vlády alebo EÚ	97	72
Osobitná činnosť - Lektorská činnosť	74	60
Ostatné účely prechodného pobytu	147	189
<b>SPOLU</b>	<b>29 554</b>	<b>38 039</b>

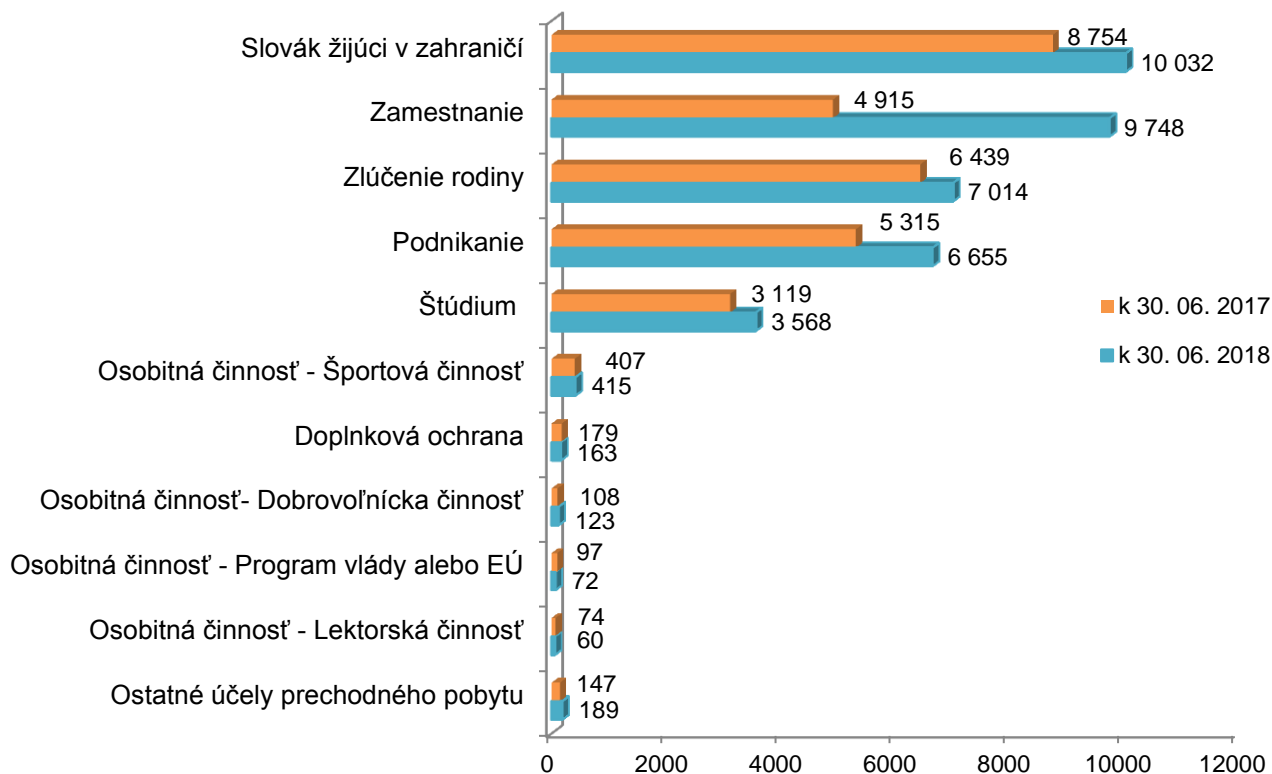
Trvalý pobyt		
Účel pobytu	k 30. 06. 2017	k 30. 06. 2018
Dlhodobý pobyt	5 925	6 725
Trvalý pobyt na neobmedzený čas	4 956	5 280
Trvalý pobyt na päť rokov	2 947	2 908
Rodinný príslušník občana EÚ	720	896
Azylant	301	301
Rodinný príslušník občana EÚ - trvalý	93	127
<b>SPOLU</b>	<b>14 942</b>	<b>16 237</b>

Tolerovaný pobyt		
Účel pobytu	k 30. 06. 2017	k 30. 06. 2018
Výkon väzby alebo obdobie výkonu trestu odňatia slobody (k 30. 06. 2017 - § 58 ods. 4 písm. c) / k 30. 06. 2018 sa nepovažuje za pobyt*)	183	-
Vycestovanie nemožné a zaistenie nie je účelné (k 30. 06. 2017 - § 58 ods.1 písm. b) / k 30. 06. 2018 sa nepovažuje za pobyt*)	39	-
Prekážka administratívneho vyhostenia (k 30. 06. 2017 - § 58 ods.1 písm. a) / k 30. 06. 2018 sa nepovažuje za pobyt*)	4	-
Rešpektovanie súkromného a rodinného života (k 30. 06. 2017 - § 58 ods.2 písm. b) / k 30. 06. 2018 - § 58 ods. 1 písm. b))	19	10
Maloletý bez sprievodu (k 30. 06. 2017 - § 58 ods.2 písm. a) / k 30. 06. 2018 - § 58 ods. 1 písm. a))	6	6
Medzinárodné záväzky Slovenskej republiky (§ 58 ods. 1 písmeno d)	-	1
<b>SPOLU</b>	<b>251</b>	<b>17</b>

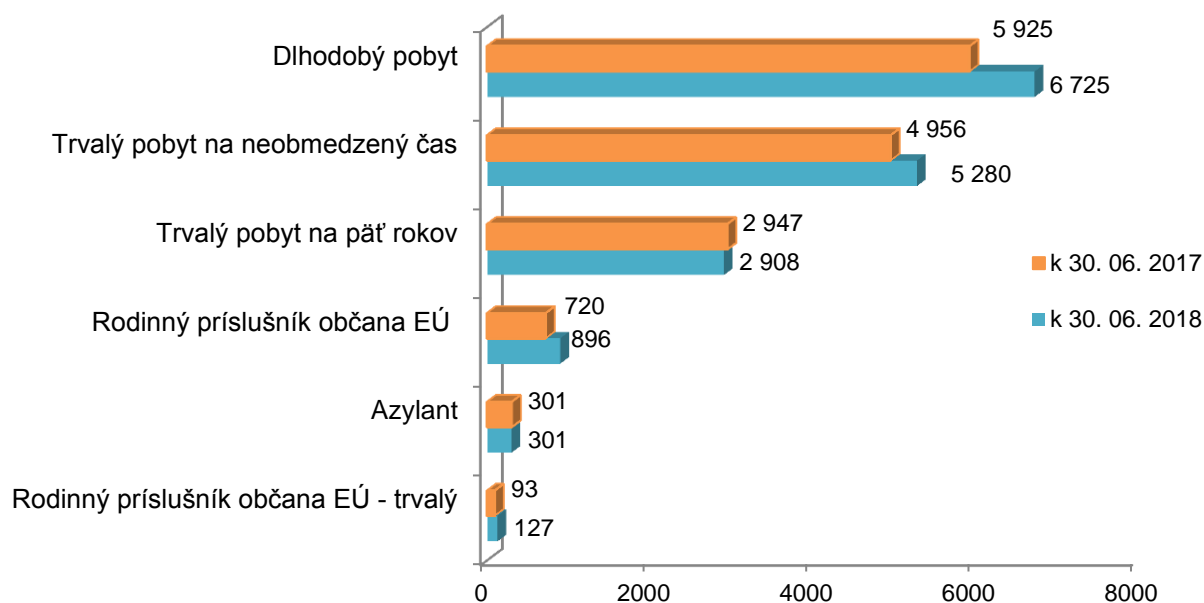
\* Účinnosťou novely zákona o pobyte cudzincov platnou od 01. 05. 2018 sa uvedené účely nepovažujú za oprávnený pobyt v súlade s § 61a zákona o pobyte cudzincov.

**Počet platných pobytov pre štátnych príslušníkov tretích krajín k 30. 06. 2017 a k 30. 06. 2018 podľa jednotlivých účelov pobytu**

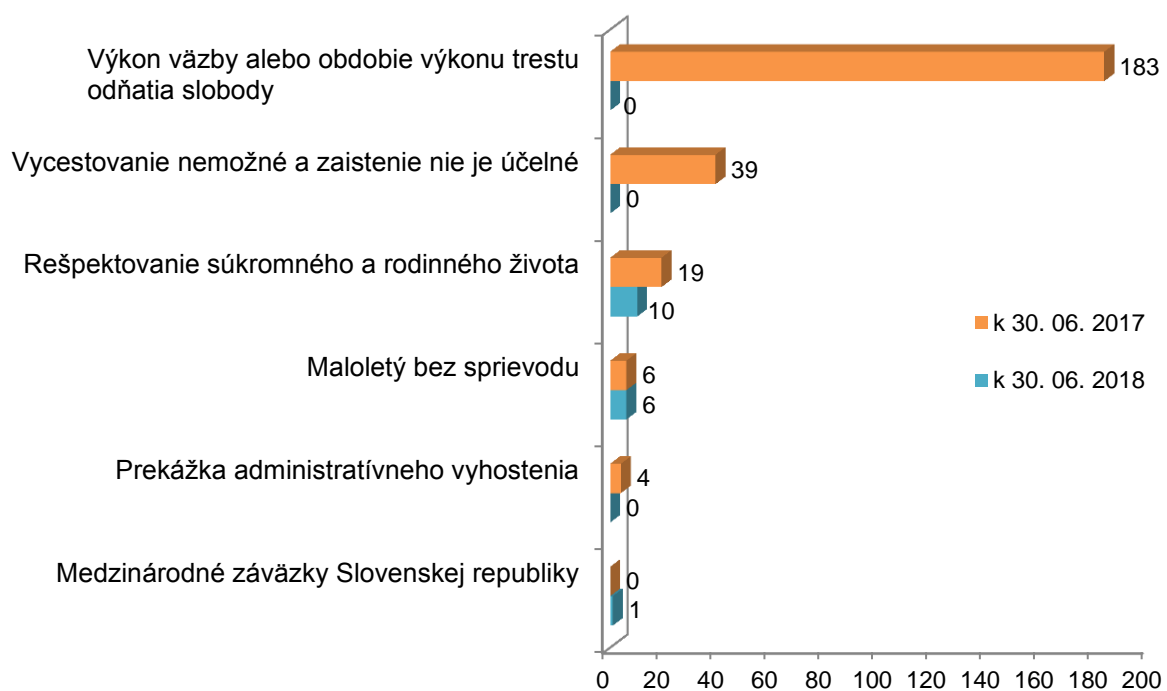
**Prechodný pobyt podľa (najčastejších) účelov pre štátnych príslušníkov tretích krajín k 30. 06. 2017 a k 30. 06. 2018**



**Trvalý pobyt podľa účelov pre štátnych príslušníkov tretích krajín k 30. 06. 2017 a k 30. 06. 2018**



**Tolerovaný pobyt podľa účelov pre štátnych príslušníkov tretích krajín  
k 30. 06. 2017 a k 30. 06. 2018**





### Počet pobytov udelených cudzincom v I. polroku 2017 a v I. polroku 2018

Typ štátnej príslušnosti	I. polrok 2017	I. polrok 2018
Štátni príslušníci tretích krajín	9 778	12 631
Občania EÚ	3 338	3 305
<b>SPOLU</b>	<b>13 116</b>	<b>15 936</b>

Poznámka:

Udeleným pobytom sa rozumie pobyt, ktorý bol v sledovanom roku (od 1.1. do 30.6.) udelený, obnovený alebo predĺžený.

### Počet pobytov udelených štátnym príslušníkom tretích krajín v I. polroku 2017 a v I. polroku 2018 podľa druhu pobytu

Druh pobytu	I. polrok 2017	I. polrok 2018
Prechodný pobyt	8 603	11 371
Trvalý pobyt	1 082	1 243
Tolerovaný pobyt	93	17
<b>SPOLU</b>	<b>9 778</b>	<b>12 631</b>

### Počet pobytov udelených štátnym príslušníkom tretích krajín v I. polroku 2018 – TOP 20

Štátna príslušnosť	I. polrok 2018			
	Počet pobytov spolu	Z toho:		
		Prechodný	Trvalý	Tolerovaný
Ukrajina	5 092	4 801	291	-
Srbsko	2 732	2 646	84	2
Rusko	943	800	143	-
Vietnam	590	538	49	3
Kórejská republika	393	337	56	-
Irán	346	327	19	-
Čína	275	202	73	-
Macedónsko	268	232	36	-
Turecko	208	186	22	-
Bosna a Hercegovina	165	152	13	-
Spojené štáty, USA	120	63	57	-
Sýria	107	76	31	-
Thajsko	105	86	19	-
Kazachstan	100	92	8	-
Bielorusko	95	87	8	-
India	95	80	15	-
Mexiko	71	58	13	-
Brazília	58	46	12	-
Gruzínsko	58	54	4	-
Egypt	47	30	17	-
ostatné štátne príslušnosti	763	478	273	12
<b>SPOLU</b>	<b>12 631</b>	<b>11 371</b>	<b>1 243</b>	<b>17</b>

**Počet pobytov udelených štátnym príslušníkom tretích krajín v I. polroku 2017 – TOP 20**

Štátna príslušnosť	I. polrok 2017			
	Počet pobytov spolu	Z toho:		
		Prechodný	Trvalý	Tolerovaný
Ukrajina	3 100	2 809	270	21
Srbsko	2 211	2 146	57	8
Rusko	865	731	133	1
Vietnam	531	489	40	2
Kórejská republika	442	397	45	-
Irán	393	385	8	-
Čína	240	200	40	-
Macedónsko	170	139	30	1
Turecko	144	126	18	-
Spojené štáty, USA	124	83	39	2
Sýria	123	104	14	5
India	117	107	10	-
Thajsko	110	95	14	1
Kazachstan	82	68	12	2
Bosna a Hercegovina	81	69	8	4
Egypt	77	43	33	1
Bielorusko	72	58	13	1
Irak	51	42	6	3
Brazília	48	40	8	-
Mexiko	45	41	3	1
ostatné štátne príslušnosti	752	431	281	40
<b>SPOLU</b>	<b>9 778</b>	<b>8 603</b>	<b>1 082</b>	<b>93</b>

## 1.3 Víza

Žiadosti o udelenie víz a udelené víza podľa typu víz na Zastupiteľských úradoch SR podľa štátnej príslušnosti za obdobie I. polroka 2018 – TOP 20

I. polrok 2018								
Štátna príslušnosť	Spolu	Žiadosti o udelenie víz			Spolu	Udelené víza		
		Víza typu A	Víza typu C	Víza typu D		Víza typu A	Víza typu C	Víza typu D
Rusko	5 774	-	5 678	96	5 710	-	5 628	82
Bielorusko	2 267	-	2 262	5	2 229	-	2 226	3
Ukrajina	1 352	-	1 211	141	1 333	-	1 195	138
Čína	1 175	-	1 087	88	1 092	-	1 008	84
Turecko	913	-	848	65	862	-	799	63
India	419	-	372	47	387	-	340	47
Kuvajt	410	-	404	6	408	-	402	6
Irán	349	-	300	49	246	-	197	49
Kazachstan	335	-	307	28	322	-	298	24
Thajsko	209	-	165	44	207	-	164	43
Egypt	173	-	162	11	170	-	160	10
Južná Afrika	136	-	136	-	136	-	136	-
Libanon	131	-	128	3	133	-	130	3
Vietnam	313	-	123	190	288	-	110	178
Indonézia	112	-	112	-	111	-	111	-
Kuba	86	-	85	1	86	-	85	1
Uzbekistan	83	-	83	-	65	-	64	1
Oblasti inde nešp. (Kosovo)	84	-	83	1	69	-	68	1
Arménsko	64	-	50	14	59	-	45	14
Filipíny	58	-	41	17	56	-	39	17
ostatné št. prísl.	603	-	420	183	508	-	347	161
<b>SPOLU</b>	<b>15 046</b>	<b>0</b>	<b>14 057</b>	<b>989</b>	<b>14 477</b>	<b>0</b>	<b>13 552</b>	<b>925</b>

**Žiadosti o udelenie víz a udelené víza podľa typu víz na Zastupiteľských úradoch SR podľa štátnej príslušnosti za obdobie I. polroka 2017 – TOP 20**

I. polrok 2017								
Štátna príslušnosť	Spolu	Žiadosti o udelenie víz			Spolu	Udelené víza		
		Víza typu A	Víza typu C	Víza typu D		Víza typu A	Víza typu C	Víza typu D
Ukrajina	14 412	-	14 194	218	14 225	-	14 010	215
Rusko	6 132	-	6 052	80	6 080	-	6 002	78
Bielorusko	2 134	-	2 130	4	2 082	-	2 078	4
Čína	1 130	-	1 058	72	1 049	-	978	71
Turecko	687	-	638	49	661	-	613	48
Vietnam	525	-	162	363	503	-	155	348
Kuvajt	512	-	508	4	506	-	502	4
India	405	-	372	33	353	-	320	33
Kazachstan	255	-	239	16	256	-	238	18
Irán	254	-	132	122	195	-	76	119
Libanon	254	-	253	1	232	-	231	1
Egypt	236	-	212	24	202	-	179	23
Keňa	199	-	199	-	185	-	185	-
Thajsko	158	-	121	37	158	-	121	37
Oblasti inde nešp. (Kosovo)	148	-	146	2	104	-	103	1
Južná Afrika	119	-	118	1	118	-	118	-
Indonézia	123	-	113	10	120	-	110	10
Uzbekistan	87	-	80	7	75	-	69	6
Filipíny	50	-	38	12	46	-	34	12
Kuba	39	-	32	7	39	-	32	7
ostatné št. prísl.	478	-	340	138	418	-	287	131
<b>SPOLU</b>	<b>28 337</b>	<b>0</b>	<b>27 137</b>	<b>1 200</b>	<b>27 607</b>	<b>0</b>	<b>26 441</b>	<b>1 166</b>

Zdroj: NVIS MZVaEZ SR

**Počet udelených národných víz na oddelení centrálného vízového orgánu OCP ÚHCP P PZ za obdobie I. polroka 2018**

Štátna príslušnosť	I. polrok 2018	
	Žiadosti o udelenie národných víz	Udelené národné víza
Spojené štáty, USA	3	3
Nigéria	2	2
Macedónsko	1	1
<b>SPOLU</b>	<b>6</b>	<b>6</b>

Poznámka:

Národné víza sú udeľované oddelením centrálného vízového orgánu OCP ÚHCP P PZ od 01. 05. 2017 podľa § 15 ods. 1, písm. d) zákona o pobyte cudzincov.

**Bezpečnostné preverky k žiadostiam o udelenie víza zaslané z MZVaEZ SR za obdobie I. polroka rokov: 2017 a 2018**

Kalendárny mesiac	I. polrok 2017				I. polrok 2018			
	Spolu	Z toho stanovisko OCVO:			Spolu	Z toho stanovisko OCVO:		
		súhlasné	nesúhlasné	záväzné		súhlasné	nesúhlasné	záväzné
Január	4 124	4 117	7	-	1 862	1 842	20	-
Február	4 293	4 282	11	-	2 120	2 107	13	-
Marec	5 602	5 585	17	-	2 535	2 520	15	-
Apríl	4 796	4 789	7	-	2 889	2 870	19	-
Máj	5 014	5 006	8	-	2 879	2 863	16	-
Jún	4 811	4 797	14	-	3 331	3 311	20	-
<b>SPOLU</b>	<b>28 640</b>	<b>28 576</b>	<b>64</b>	<b>0</b>	<b>15 616</b>	<b>15 513</b>	<b>103</b>	<b>0</b>

**Bezpečnostné preverky k žiadostiam o udelenie víza zaslané zo zastupiteľských úradov členských štátov EÚ za obdobie I. polroka rokov: 2017 a 2018**

Kalendárny mesiac	I. polrok 2017			I. polrok 2018		
	Spolu	Z toho stanovisko OCVO:		Spolu	Z toho stanovisko OCVO:	
		súhlasné	nesúhlasné		súhlasné	nesúhlasné
Január	54 783	54 770	13	162 402	162 368	34
Február	59 602	59 583	19	211 136	211 079	57
Marec	65 510	65 497	13	232 821	232 761	60
Apríl	64 376	64 367	9	215 288	215 242	46
Máj	87 165	87 159	6	254 855	254 804	51
Jún	83 170	83 162	8	267 737	267 701	36
<b>SPOLU</b>	<b>414 606</b>	<b>414 538</b>	<b>68</b>	<b>1 344 239</b>	<b>1 343 955</b>	<b>284</b>

**Nesúhlasné stanovisko oddelenia centrálného vízového orgánu k žiadosti o udelenie víza na základe zaradenia v Schengenskom informačnom systéme z dôvodu odopretia vstupu podľa štátnej príslušnosti za obdobie I. polroka 2018**

Štátna príslušnosť	Spolu	Z toho:	
		MZVaEZ	VIS
Maroko	106	-	106
Alžírsko	64	-	64
Tunisko	29	-	29
Nigéria	17	-	17
Irán	10	-	10
Pakistan	9	-	9
Irak	6	-	6
Uzbekistan	6	1	5
Líbya	5	-	5
Sýria	5	-	5
Afganistan	4	-	4
Azerbajdžan	4	-	4
Egypt	4	-	4
Turecko	4	4	-
Tadžikistan	3	-	3
Bangladéš	1	-	1
Bielorusko	1	1	-
Etiópia	1	-	1
Keňa	1	-	1
Kirgizsko	1	-	1
Rusko	1	1	-
Ukrajina	1	1	-
<b>SPOLU</b>	<b>283</b>	<b>8</b>	<b>275</b>

Poznámka:

MZVaEZ – žiadosti o udelenie víza zaslané z veľvyslanectiev a generálnych konzulátov SR

VIS – žiadosti o udelenie víza zaslané z iných členských štátov EÚ

**Počet vykonaných bezpečnostných previerok k pozvaniam pre oddelenia cudzineckej polície PZ za obdobie I. polroka rokov: 2017 a 2018**

Pozvania		I. polrok 2017	I. polrok 2018
Služobné		415	296
Súkromné		597	523
<b>Spolu počet vykonaných preverení</b>		<b>1 012</b>	<b>819</b>
Z toho:	Celkový počet overených pozvaní	921	779
	Celkový počet neoverených pozvaní	91	40

**Počet vykonaných bezpečnostných previerok k pozvaniu pre oddelenia cudzineckej polície PZ podľa štátnej príslušnosti za obdobie I. polroka 2018 - TOP 10**

Štátna príslušnosť	Spolu	Pozvania	
		Služobné	Súkromné
India	148	113	35
Čína	103	59	44
Vietnam	87	11	76
Rusko	58	9	49
Irán	51	15	36
Kuba	40	5	35
Egypt	35	15	20
Thajsko	35	2	33
Filipíny	26	5	21
Sýria	23	6	17
ostatné štátne príslušnosti	213	56	157
<b>SPOLU</b>	<b>819</b>	<b>296</b>	<b>523</b>

**Nesúhlasné stanovisko oddelenia centrálného vízového orgánu k pozvaniu na základe zaradenia v Schengenskom informačnom systéme z dôvodu odopretia vstupu podľa štátnej príslušnosti a typu pozvania za obdobie I. polroka 2018**

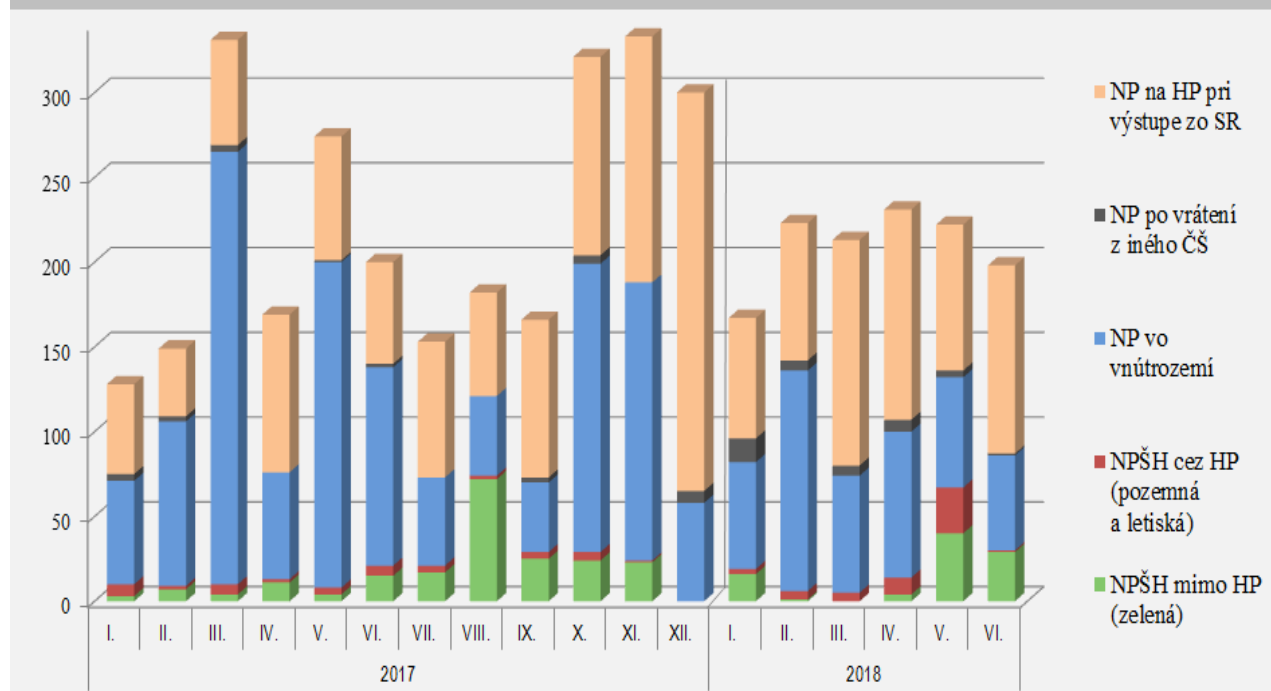
Štátna príslušnosť	Spolu	Z toho zamietavé stanovisko OCVO k:	
		Súkromným pozvaniu	Služobným pozvaniu
---	0	-	-
<b>SPOLU</b>	<b>0</b>	<b>0</b>	<b>0</b>

## 2 NELEGÁLNA MIGRÁCIA

Prehľad o nelegálnej migrácii na území SR za obdobie I. polroka rokov: 2017 a 2018

		I. polrok 2017			I. polrok 2018		
		Spolu	Z toho:		Spolu	Z toho:	
			do SR	zo SR		do SR	zo SR
NPŠH	vonkajšia pozemná hranica mimo HP	44	42	2	90	90	0
	vonkajšia pozemná hranica cez HP	24	24	0	29	29	0
	vonkajšia hranica na letiskách	3	3	0	22	20	2
	<b>SPOLU</b>	<b>71</b>	<b>69</b>	<b>2</b>	<b>141</b>	<b>139</b>	<b>2</b>
NP	vo vnútrozemí	785			469		
	na hraničnom priechode pri výstupe zo SR	381			606		
	po vrátení z iného členského štátu	14	---	---	38	---	---
	<b>SPOLU</b>	<b>1 180</b>			<b>1 113</b>		
<b>SPOLU</b>		<b>1 251</b>			<b>1 254</b>		

Vývoj jednotlivých ukazovateľov nelegálnej migrácie na území SR na mesačnej báze za obdobie: január 2017 až jún 2018





**Prehľad o nelegálnej migrácii na území SR podľa zistenia a realizácie v pôsobnosti jednotlivých RHCP a iných útvarov za obdobie I. polroka 2018**

	ZISTIL			REALIZOVAL		
	Spolu	NPŠH	NP	Spolu	NPŠH	NP
RHCP Bratislava	<b>218</b>	21	197	<b>269</b>	21	248
RHCP B. Bystrica	<b>74</b>	-	74	<b>83</b>	-	83
RHCP Prešov	<b>97</b>	1	96	<b>175</b>	1	174
RHCP Sobrance	<b>730</b>	119	611	<b>727</b>	119	608
Iné útvary*	<b>135</b>	-	135	<b>0</b>	-	-
<b>SPOLU</b>	<b>1 254</b>	<b>141</b>	<b>1 113</b>	<b>1 254</b>	<b>141</b>	<b>1 113</b>

**Prehľad o nelegálnej migrácii na území SR podľa zistenia a realizácie v pôsobnosti jednotlivých RHCP a iných útvarov za obdobie I. polroka 2017**

	ZISTIL			REALIZOVAL		
	Spolu	NPŠH	NP	Spolu	NPŠH	NP
RHCP Bratislava	<b>436</b>	2	434	<b>483</b>	2	481
RHCP B. Bystrica	<b>135</b>	-	135	<b>153</b>	-	153
RHCP Prešov	<b>88</b>	1	87	<b>168</b>	1	167
RHCP Sobrance	<b>452</b>	58	394	<b>447</b>	68	379
Iné útvary*	<b>140</b>	10	130	<b>0</b>	-	-
<b>SPOLU</b>	<b>1 251</b>	<b>71</b>	<b>1 180</b>	<b>1 251</b>	<b>71</b>	<b>1 180</b>

\* napr. Colný kriminálny úrad, poriadková polícia, železničná polícia, útvary iného štátu

Poznámka:

„Útvary, ktorý zistil“ sa rozumie útvary, ktorý vykonal prvotnú kontrolu cudzinca na území SR, zistil porušenie právnych noriem cudzincom a odovzdal ho vecne a miestne príslušnému útvaru ÚHCP P PZ k ďalšej realizácii, resp. porušenie zistil útvary iného/susedného štátu.

**Nelegálna migrácia na území SR podľa štátnej príslušnosti za obdobie I. polroka 2018**

Štátna príslušnosť	Nelegálna migrácia spolu	NPŠH			NP		
		pozemná hranica:		letiská	vo vnútrozemí	na HP pri výstupe zo SR	po vrátení z iného čl. štátu
		mimo HP	cez HP				
Ukrajina	840	3	23	1	220	593	-
Srbsko	104	-	-	-	102	2	-
Vietnam	85	66	-	-	19	-	-
Moldavsko	46	1	-	-	38	7	-
Afganistan	21	4	-	-	11	-	6
Jemen	19	-	-	19	-	-	-
Rusko	15	2	-	1	8	2	2
Turecko	15	3	6	-	5	-	1
Azerbajdžan	14	3	-	-	-	-	11
Pakistan	13	2	-	-	8	-	3
Macedónsko	9	-	-	-	9	-	-
Bosna a Hercegovina	7	-	-	-	7	-	-
Sýria	7	1	-	-	-	-	6
Čína	5	-	-	-	2	-	3
Gruzínsko	5	-	-	-	1	-	4
Irak	5	2	-	-	1	-	2
Irán	4	-	-	-	4	-	-
Maďarsko	4	-	-	-	4	-	-
Bielorusko	3	2	-	-	1	-	-
Palestína	3	-	-	-	3	-	-
Albánsko	2	-	-	1	1	-	-
Čierna Hora	2	-	-	-	2	-	-
Kanada	2	-	-	-	2	-	-
Kórejská republika	2	-	-	-	2	-	-
Tunisko	2	-	-	-	2	-	-
Alžírsko	1	-	-	-	-	1	-
Benin	1	-	-	-	1	-	-
Česko	1	-	-	-	1	-	-
Egypt	1	-	-	-	1	-	-
Guinea	1	-	-	-	1	-	-
India	1	-	-	-	1	-	-
Izrael	1	-	-	-	1	-	-
Južná Afrika	1	-	-	-	1	-	-
Kamerun	1	-	-	-	1	-	-
Kirgizsko	1	1	-	-	-	-	-
Kolumbia	1	-	-	-	1	-	-
Kuvajt	1	-	-	-	1	-	-
Libanon	1	-	-	-	1	-	-
Lotyšsko	1	-	-	-	1	-	-
Mexiko	1	-	-	-	1	-	-
Nigéria	1	-	-	-	1	-	-
Rumunsko	1	-	-	-	1	-	-
Spojené štáty, USA	1	-	-	-	1	-	-
Tadžikistan	1	-	-	-	-	1	-
Thajsko	1	-	-	-	1	-	-
<b>SPOLU</b>	<b>1 254</b>	<b>90</b>	<b>29</b>	<b>22</b>	<b>469</b>	<b>606</b>	<b>38</b>

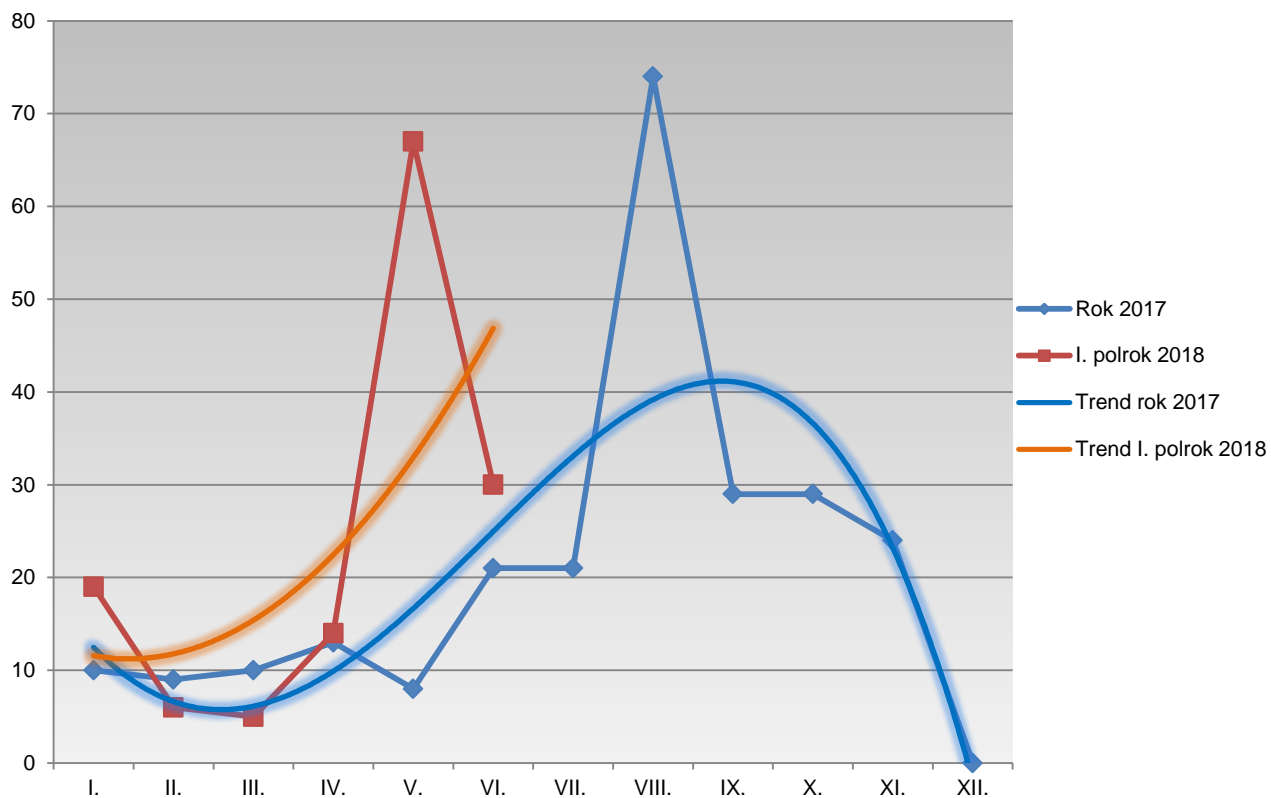
**Nelegálna migrácia na území SR podľa štátnej príslušnosti za obdobie I. polroka 2017**

Štátna príslušnosť	Nelegálna migrácia spolu	NPŠH			NP		
		pozemná hranica:		letiská	vo vnútrozemí	na HP pri výstupe zo SR	po vrátení z iného čl. štátu
		mimo HP	cez HP				
Ukrajina	860	4	20	-	477	357	2
Srbsko	124	-	-	-	124	-	-
Vietnam	38	12	-	-	25	-	1
Sýria	23	4	-	-	19	-	-
Afganistan	20	-	-	-	15	-	5
Irak	20	-	-	-	20	-	-
Moldavsko	16	1	-	-	-	15	-
Rusko	11	5	-	-	3	3	-
Turecko	11	2	1	-	7	-	1
Čína	9	-	-	-	8	1	-
Maďarsko	7	-	1	-	5	1	-
Bangladéš	6	-	-	-	6	-	-
Irán	6	-	-	-	6	-	-
Maroko	6	1	-	-	4	1	-
Pakistan	6	-	-	-	4	-	2
Srí Lanka	6	-	-	-	5	-	1
Bielorusko	5	-	-	-	5	-	-
Bosna a Hercegovina	5	-	-	-	5	-	-
Gruzínsko	5	4	-	-	1	-	-
Macedónsko	5	-	-	1	3	1	-
Nezistená štátna príslušnosť	5	-	-	1	4	-	-
Nigéria	5	-	-	-	4	-	1
Kórejská republika	4	-	-	-	4	-	-
Líbya	4	2	-	-	2	-	-
Brazília	3	-	-	-	2	1	-
Guinea	3	2	-	-	1	-	-
Kanada	3	-	-	-	3	-	-
Mongolsko	3	2	-	-	1	-	-
Albánsko	2	-	-	1	1	-	-
Alžírsko	2	-	-	-	2	-	-
Česko	2	2	-	-	-	-	-
Egypt	2	-	-	-	2	-	-
Kuba	2	-	2	-	-	-	-
Mexiko	2	-	-	-	2	-	-
Austrália	1	-	-	-	1	-	-
Bolívia	1	-	-	-	1	-	-
Etiópia	1	-	-	-	-	-	1
India	1	1	-	-	-	-	-
Izrael	1	-	-	-	1	-	-
Kamerun	1	-	-	-	1	-	-
Kolumbia	1	-	-	-	1	-	-
Mali	1	-	-	-	1	-	-
Nemecko	1	-	-	-	1	-	-
Oblasti inde nešp. (Kosovo)	1	-	-	-	1	-	-
Palestína	1	1	-	-	-	-	-
Peru	1	-	-	-	1	-	-
Poľsko	1	1	-	-	-	-	-
Rumunsko	1	-	-	-	1	-	-
Sierra Leone	1	-	-	-	1	-	-
Spojené arabské emiráty	1	-	-	-	1	-	-
Spojené štáty, USA	1	-	-	-	1	-	-
Tadžikistan	1	-	-	-	-	1	-
Thajsko	1	-	-	-	1	-	-
Tunisko	1	-	-	-	1	-	-
<b>SPOLU</b>	<b>1 251</b>	<b>44</b>	<b>24</b>	<b>3</b>	<b>785</b>	<b>381</b>	<b>14</b>

## 2.1 Neoprávnené prekročenie štátnej hranice SR

Prehľad o NPŠH za obdobie jednotlivých mesiacov rokov: 2017 a 2018

	Spolu	I.	II.	III.	IV.	V.	VI.	VII.	VIII.	IX.	X.	XI.	XII.
<b>2017</b>	<b>248</b>	10	9	10	13	8	21	21	74	29	29	24	0
<b>2018</b>	<b>141</b>	19	6	5	14	67	30	-	-	-	-	-	-



**NPŠH podľa miesta a smeru prekročenia za obdobie I. polroka 2018**

Štátna príslušnosť	NPŠH			Z toho:					
				Pozemná hranica mimo HP		Pozemná hranica cez HP		Letiská (mimo-scheng. Linky)	
	Spolu	Z toho:		do SR	zo SR	do SR	zo SR	do SR	zo SR
do SR		zo SR							
Vietnam	66	66	-	66	-	-	-	-	-
Ukrajina	27	26	1	3	-	23	-	-	1
Jemen	19	19	-	-	-	-	-	19	-
Turecko	9	9	-	3	-	6	-	-	-
Afganistan	4	4	-	4	-	-	-	-	-
Azerbajdžan	3	3	-	3	-	-	-	-	-
Rusko	3	3	-	2	-	-	-	1	-
Bielorusko	2	2	-	2	-	-	-	-	-
Irak	2	2	-	2	-	-	-	-	-
Pakistan	2	2	-	2	-	-	-	-	-
Albánsko	1	-	1	-	-	-	-	-	1
Kirgizsko	1	1	-	1	-	-	-	-	-
Moldavsko	1	1	-	1	-	-	-	-	-
Sýria	1	1	-	1	-	-	-	-	-
<b>SPOLU</b>	<b>141</b>	<b>139</b>	<b>2</b>	<b>90</b>	<b>0</b>	<b>29</b>	<b>0</b>	<b>20</b>	<b>2</b>

**NPŠH podľa miesta a smeru prekročenia za obdobie I. polroka 2017**

Štátna príslušnosť	NPŠH			Z toho:					
				Pozemná hranica mimo HP		Pozemná hranica cez HP		Letiská (mimo-scheng. Linky)	
	Spolu	Z toho:		do SR	zo SR	do SR	zo SR	do SR	zo SR
do SR		zo SR							
Ukrajina	24	24	-	4	-	20	-	-	-
Vietnam	12	12	-	12	-	-	-	-	-
Rusko	5	5	-	5	-	-	-	-	-
Gruzínsko	4	4	-	4	-	-	-	-	-
Sýria	4	4	-	4	-	-	-	-	-
Turecko	3	3	-	2	-	1	-	-	-
Česko	2	1	1	1	1	-	-	-	-
Guinea	2	2	-	2	-	-	-	-	-
Kuba	2	2	-	-	-	2	-	-	-
Líbya	2	2	-	2	-	-	-	-	-
Mongolsko	2	2	-	2	-	-	-	-	-
Albánsko	1	1	-	-	-	-	-	1	-
India	1	1	-	1	-	-	-	-	-
Macedónsko	1	1	-	-	-	-	-	1	-
Maďarsko	1	1	-	-	-	1	-	-	-
Maroko	1	1	-	1	-	-	-	-	-
Moldavsko	1	1	-	1	-	-	-	-	-
Nezistená štátna prísl.	1	1	-	-	-	-	-	1	-
Palestína	1	1	-	1	-	-	-	-	-
Poľsko	1	-	1	-	1	-	-	-	-
<b>SPOLU</b>	<b>71</b>	<b>69</b>	<b>2</b>	<b>42</b>	<b>2</b>	<b>24</b>	<b>0</b>	<b>3</b>	<b>0</b>

**NPŠH podľa miesta a spôsobu prekročenia za obdobie I. polroka 2018**

			Počet migrantov
POZEMNÁ HRANICA	mimo HP	pešo bez vlastného cestovného dokladu	87
		pešo s vlastným cestovným dokladom	3
		<b>Spolu</b>	<b>90</b>
	cez HP	falošný/pozmenený cestovný doklad	9
		falošné/pozmenené vízum, povolenie na pobyt	4
		vyhnutie sa hraničnej kontrole	-
		je osobou, na ktorú bolo vydané upozornenie na účely odopretia vstupu vo vnútroštátnej evidencii	16
		žiadateľ o azyl na hraničnom priechode pri vstupe na územie SR s vlastným cestovným dokladom	-
		<b>Spolu</b>	<b>29</b>
	LETISKÁ	cudzí cestovný doklad, resp. cestovný doklad získaný podvodom	
falošný/pozmenený cestovný doklad		1	
falošné/pozmenené vízum, povolenie na pobyt		1	
žiadateľ o azyl na hraničnom priechode pri vstupe na územie SR s vlastným cestovným dokladom		19	
vyhnutie sa hraničnej kontrole		-	
<b>Spolu</b>		<b>22</b>	
<b>SPOLU</b>			<b>141</b>

**NPŠH podľa miesta a spôsobu prekročenia za obdobie I. polroka 2017**

			Počet migrantov
POZEMNÁ HRANICA	mimo HP	pešo bez vlastného cestovného dokladu	33
		pešo s vlastným cestovným dokladom	11
		<b>Spolu</b>	<b>44</b>
	cez HP	falošný/pozmenený cestovný doklad	14
		falošné/pozmenené vízum, povolenie na pobyt	3
		vyhnutie sa hraničnej kontrole	-
		je osobou, na ktorú bolo vydané upozornenie na účely odopretia vstupu vo vnútroštátnej evidencii	6
		žiadateľ o azyl na hraničnom priechode pri vstupe na územie SR s vlastným cestovným dokladom	-
		marenie výkonu úradného rozhodnutia	1
		<b>Spolu</b>	<b>24</b>
LETISKÁ	cudzí cestovný doklad, resp. cestovný doklad získaný podvodom		1
	falošný/pozmenený cestovný doklad		1
	falošné/pozmenené vízum, povolenie na pobyt		-
	vyhnutie sa hraničnej kontrole		1
	<b>Spolu</b>		<b>3</b>
<b>SPOLU</b>			<b>71</b>

**NPŠH na pozemnej hranici mimo HP podľa realizácie jednotlivými útvarmi za obdobie I. polroka 2018**

Štátna príslušnosť	Spolu	OHK PZ									
		Zboj	Topoľa	Ulič	Ubľa	Podhorod'	Petrovce	Vyšné Nemecké	Maťovské Vojkovce	Veľké Slemence	Čierna nad Tisou
Vietnam	66	12	-	6	-	22	14	-	12	-	-
Afganistan	4	-	-	-	4	-	-	-	-	-	-
Azerbajdžan	3	-	-	1	-	-	2	-	-	-	-
Turecko	3	-	-	-	-	-	-	3	-	-	-
Ukrajina	3	-	-	1	2	-	-	-	-	-	-
Bielorusko	2	-	-	-	-	-	-	-	2	-	-
Irak	2	-	-	-	-	-	-	-	2	-	-
Pakistan	2	-	-	-	-	-	-	-	2	-	-
Rusko	2	-	-	-	1	-	1	-	-	-	-
Kirgizsko	1	-	-	-	1	-	-	-	-	-	-
Moldavsko	1	-	-	-	1	-	-	-	-	-	-
Sýria	1	-	-	-	-	-	-	1	-	-	-
<b>SPOLU</b>	<b>90</b>	<b>12</b>	<b>0</b>	<b>8</b>	<b>9</b>	<b>22</b>	<b>17</b>	<b>4</b>	<b>18</b>	<b>0</b>	<b>0</b>

**NPŠH na pozemnej hranici mimo HP podľa realizácie jednotlivými útvarmi za obdobie I. polroka 2017**

Štátna príslušnosť	Spolu	OHK PZ									
		Zboj	Topoľa	Ulič	Ubľa	Podhorod'	Petrovce	Vyšné Nemecké	Maťovské Vojkovce	Veľké Slemence	Čierna nad Tisou
Vietnam	12	-	3	-	-	-	-	9	-	-	-
Rusko	5	-	-	3	2	-	-	-	-	-	-
Gruzínsko	4	-	-	-	2	-	2	-	-	-	-
Sýria	4	-	-	-	2	-	-	2	-	-	-
Ukrajina	4	-	1	1	-	-	-	-	1	-	1
Česko	2	-	-	-	-	-	-	1	1	-	-
Guinea	2	2	-	-	-	-	-	-	-	-	-
Líbya	2	-	-	-	-	-	-	2	-	-	-
Mongolsko	2	-	-	-	-	-	-	2	-	-	-
Turecko	2	-	-	-	-	-	-	1	-	1	-
India	1	-	1	-	-	-	-	-	-	-	-
Maroko	1	-	-	-	-	-	-	-	1	-	-
Moldavsko	1	-	-	-	-	-	-	-	-	1	-
Palestína	1	-	-	-	-	-	-	1	-	-	-
Poľsko	1	-	-	-	-	-	-	1	-	-	-
<b>SPOLU</b>	<b>44</b>	<b>2</b>	<b>5</b>	<b>4</b>	<b>6</b>	<b>0</b>	<b>2</b>	<b>19</b>	<b>3</b>	<b>2</b>	<b>1</b>

**NPŠH cez HP podľa jednotlivých OHK PZ za obdobie I. polroka 2018**

Štátna príslušnosť	Spolu	OHK PZ								
		Ubl'a	Vyšné Nemecké	Maťovské Vojkovce	Veľké Slemence	Čierna nad Tisou	letisko Bratislava	letisko Poprad	letisko Košice	malé letiská
Ukrajina	24	4	18	-	1	-	-	-	1	-
Jemen	19	-	-	-	-	-	19	-	-	-
Turecko	6	-	2	-	-	4	-	-	-	-
Albánsko	1	-	-	-	-	-	1	-	-	-
Rusko	1	-	-	-	-	-	1	-	-	-
<b>SPOLU</b>	<b>51</b>	<b>4</b>	<b>20</b>	<b>0</b>	<b>1</b>	<b>4</b>	<b>21</b>	<b>0</b>	<b>1</b>	<b>0</b>

**NPŠH cez HP podľa jednotlivých OHK PZ za obdobie I. polroka 2017**

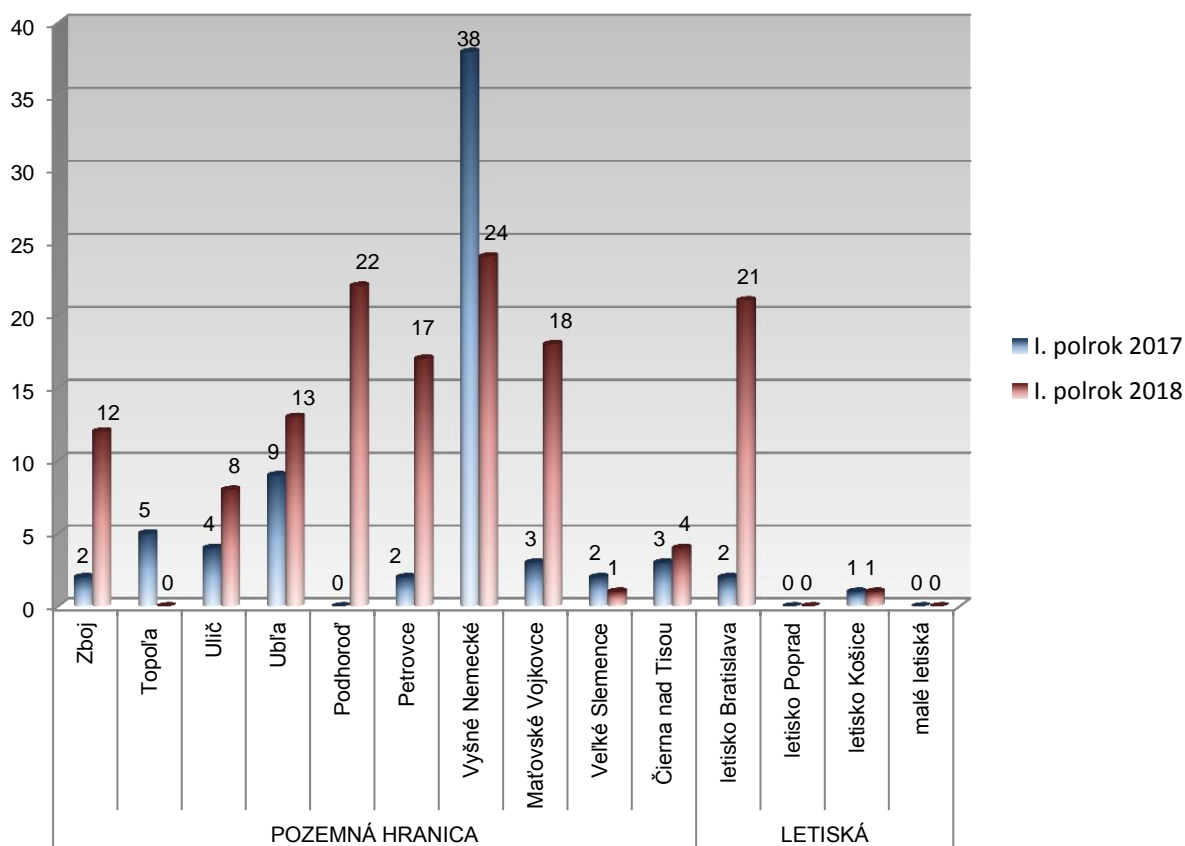
Štátna príslušnosť	Spolu	OHK PZ								
		Ubl'a	Vyšné Nemecké	Maťovské Vojkovce	Veľké Slemence	Čierna nad Tisou	letisko Bratislava	letisko Poprad	letisko Košice	malé letiská
Ukrajina	20	3	17	-	-	-	-	-	-	-
Kuba	2	-	-	-	-	2	-	-	-	-
Albánsko	1	-	-	-	-	-	1	-	-	-
Macedónsko	1	-	-	-	-	-	1	-	-	-
Maďarsko	1	-	1	-	-	-	-	-	-	-
Nezistená štátna prísl.	1	-	-	-	-	-	-	-	1	-
Turecko	1	-	1	-	-	-	-	-	-	-
<b>SPOLU</b>	<b>27</b>	<b>3</b>	<b>19</b>	<b>0</b>	<b>0</b>	<b>2</b>	<b>2</b>	<b>0</b>	<b>1</b>	<b>0</b>



**Prehľad o NPŠH podľa realizácie jednotlivými útvarmi za obdobie I. polroka rokov: 2017 a 2018**

Útvary	I. polrok 2017	I. polrok 2018
OHK PZ Zboj	2	12
OHK PZ Topoľa	5	-
OHK PZ Ulič	4	8
OHK PZ Ubľa	9	13
OHK PZ Podhorod'	-	22
OHK PZ Petrovce	2	17
OHK PZ Vyšné Nemecké	38	24
OHK PZ Maťovské Vojkovce	3	18
OHK PZ Veľké Slemence	2	1
OHK PZ Čierna nad Tisou	3	4
OHK PZ Bratislava Ružinov – letisko	2	21
OHK PZ Poprad – letisko	-	-
OHK PZ Košice – letisko	1	1
malé letiská	-	-
<b>SPOLU</b>	<b>71</b>	<b>141</b>

**Prehľad o NPŠH podľa realizácie jednotlivými útvarmi za obdobie I. polroka rokov: 2017 a 2018**



**NPŠH podľa štátnej príslušnosti, pohlavia a veku za obdobie I. polroka 2018**

Štátna príslušnosť	NPŠH spolu	Spolu	MUŽI				Spolu	ŽENY			
			0-13	14-17	18-34	35+		0-13	14-17	18-34	35+
Vietnam	66	43	-	-	41	2	23	-	-	21	2
Ukrajina	27	22	-	-	14	8	5	-	-	-	5
Jemen	19	10	3	2	2	3	9	4	1	1	3
Turecko	9	8	-	-	6	2	1	-	-	1	-
Afganistan	4	4	-	-	4	-	-	-	-	-	-
Azerbajdžan	3	3	-	-	2	1	-	-	-	-	-
Rusko	3	3	-	-	1	2	-	-	-	-	-
Bielorusko	2	2	-	1	1	-	-	-	-	-	-
Irak	2	2	-	-	-	2	-	-	-	-	-
Pakistan	2	2	-	-	2	-	-	-	-	-	-
Albánsko	1	1	-	-	1	-	-	-	-	-	-
Kirgizsko	1	1	-	-	1	-	-	-	-	-	-
Moldavsko	1	1	-	-	-	1	-	-	-	-	-
Sýria	1	1	-	-	1	-	-	-	-	-	-
<b>SPOLU</b>	<b>141</b>	<b>103</b>	<b>3</b>	<b>3</b>	<b>76</b>	<b>21</b>	<b>38</b>	<b>4</b>	<b>1</b>	<b>23</b>	<b>10</b>

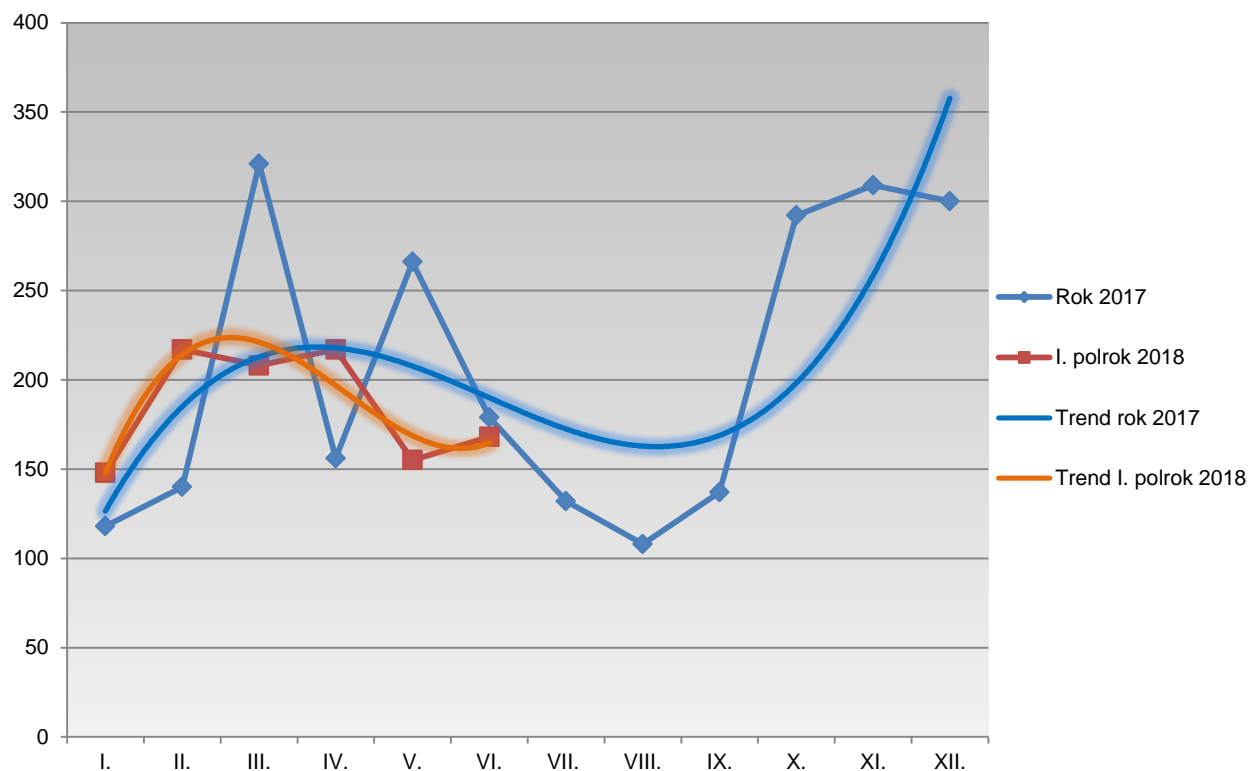
**NPŠH podľa štátnej príslušnosti, pohlavia a veku za obdobie I. polroka 2017**

Štátna príslušnosť	NPŠH spolu	Spolu	MUŽI				Spolu	ŽENY			
			0-13	14-17	18-34	35+		0-13	14-17	18-34	35+
Ukrajina	24	18	-	-	6	12	6	-	-	4	2
Vietnam	12	9	-	-	9	-	3	-	-	3	-
Rusko	5	3	-	-	1	2	2	-	-	-	2
Gruzínsko	4	4	-	-	1	3	-	-	-	-	-
Sýria	4	4	-	1	2	1	-	-	-	-	-
Turecko	3	3	-	-	1	2	-	-	-	-	-
Česko	2	2	-	-	2	-	-	-	-	-	-
Guinea	2	2	-	-	2	-	-	-	-	-	-
Kuba	2	2	-	-	-	2	-	-	-	-	-
Líbya	2	2	-	-	1	1	-	-	-	-	-
Mongolsko	2	2	-	-	2	-	-	-	-	-	-
Albánsko	1	1	-	-	1	-	-	-	-	-	-
India	1	1	-	-	1	-	-	-	-	-	-
Macedónsko	1	1	-	-	-	1	-	-	-	-	-
Maďarsko	1	1	-	-	1	-	-	-	-	-	-
Maroko	1	1	-	-	1	-	-	-	-	-	-
Moldavsko	1	1	-	-	-	1	-	-	-	-	-
Nezistená št. prísl.	1	1	-	-	-	1	-	-	-	-	-
Palestína	1	1	-	-	1	-	-	-	-	-	-
Poľsko	1	1	-	-	-	1	-	-	-	-	-
<b>SPOLU</b>	<b>71</b>	<b>60</b>	<b>0</b>	<b>1</b>	<b>32</b>	<b>27</b>	<b>11</b>	<b>0</b>	<b>0</b>	<b>7</b>	<b>4</b>

## 2.2 Neoprávnený pobyt na území SR

Prehľad o NP za obdobie jednotlivých mesiacov rokov: 2017 a 2018

	Spolu	I.	II.	III.	IV.	V.	VI.	VII.	VIII.	IX.	X.	XI.	XII.
<b>2017</b>	<b>2 458</b>	118	140	321	156	266	179	132	108	137	292	309	300
<b>2018</b>	<b>1 113</b>	148	217	208	217	155	168	-	-	-	-	-	-



**NP podľa štátnej príslušnosti, miesta zistenia a predchádzajúceho vstupu do SR za obdobie I. polroka 2018**

Štátna príslušnosť	NP spolu	vo vnútrozemí			na HP pri výstupe zo SR		po vrátení z iného čl. štátu
		legálny vstup	nelegálny vstup	nezistený vstup	na pozemnej hranici	na letiskách	
Ukrajina	813	199	21	-	592	1	-
Srbsko	104	99	3	-	-	2	-
Moldavsko	45	38	-	-	7	-	-
Vietnam	19	6	13	-	-	-	-
Afganistan	17	1	10	-	-	-	6
Rusko	12	8	-	-	2	-	2
Azerbajdžan	11	-	-	-	-	-	11
Pakistan	11	-	8	-	-	-	3
Macedónsko	9	8	1	-	-	-	-
Bosna a Hercegovina	7	7	-	-	-	-	-
Sýria	6	-	-	-	-	-	6
Turecko	6	5	-	-	-	-	1
Čína	5	1	1	-	-	-	3
Gruzínsko	5	1	-	-	-	-	4
Irán	4	2	2	-	-	-	-
Maďarsko	4	4	-	-	-	-	-
Irak	3	-	1	-	-	-	2
Palestína	3	2	1	-	-	-	-
Čierna Hora	2	2	-	-	-	-	-
Kanada	2	2	-	-	-	-	-
Kórejská republika	2	2	-	-	-	-	-
Tunisko	2	2	-	-	-	-	-
Albánsko	1	1	-	-	-	-	-
Alžírsko	1	-	-	-	-	1	-
Benin	1	1	-	-	-	-	-
Bielorusko	1	1	-	-	-	-	-
Česko	1	1	-	-	-	-	-
Egypt	1	1	-	-	-	-	-
Guinea	1	-	1	-	-	-	-
India	1	-	1	-	-	-	-
Izrael	1	-	1	-	-	-	-
Južná Afrika	1	1	-	-	-	-	-
Kamerun	1	1	-	-	-	-	-
Kolumbia	1	1	-	-	-	-	-
Kuvajt	1	1	-	-	-	-	-
Libanon	1	1	-	-	-	-	-
Lotyšsko	1	1	-	-	-	-	-
Mexiko	1	1	-	-	-	-	-
Nigéria	1	-	1	-	-	-	-
Rumunsko	1	1	-	-	-	-	-
Spojené štáty, USA	1	1	-	-	-	-	-
Tadžikistan	1	-	-	-	1	-	-
Thajsko	1	1	-	-	-	-	-
<b>SPOLU</b>	<b>1 113</b>	<b>404</b>	<b>65</b>	<b>0</b>	<b>602</b>	<b>4</b>	<b>38</b>

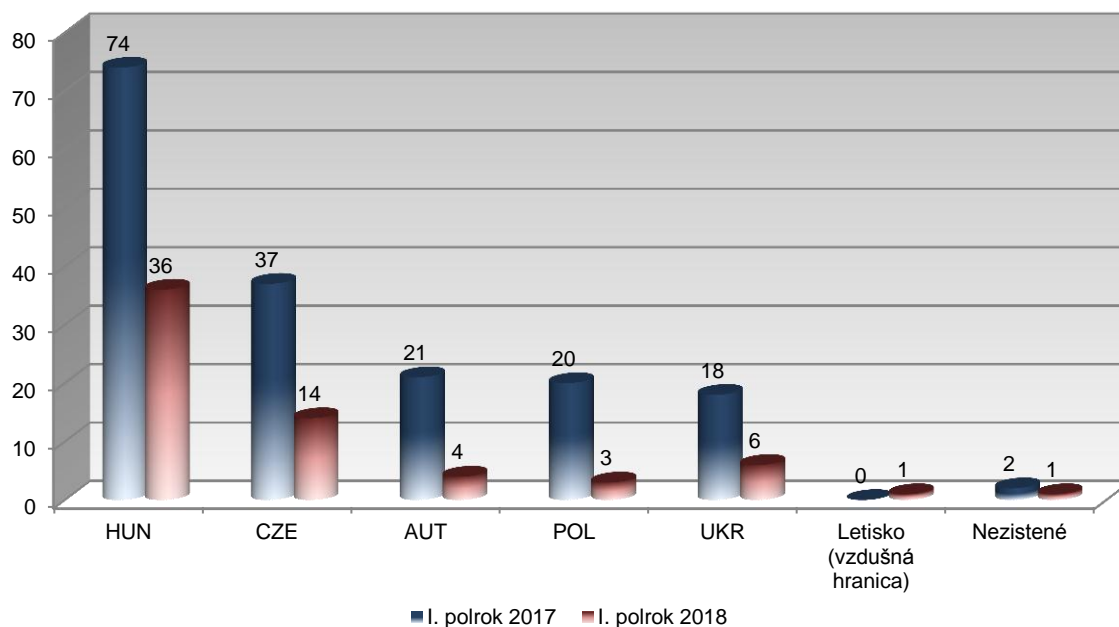
**NP podľa štátnej príslušnosti, miesta zistenia a predchádzajúceho vstupu do SR za obdobie I. polroka 2017**

Štátna príslušnosť	NP spolu	vo vnútrozemí			na HP pri výstupe zo SR		po vrátení z iného čl. štátu
		legálny vstup	nelegálny vstup	nezistený vstup	na pozemnej hranici	na letiskách	
Ukrajina	836	418	59	-	356	1	2
Srbsko	124	114	10	-	-	-	-
Vietnam	26	6	19	-	-	-	1
Afganistan	20	1	14	-	-	-	5
Irak	20	8	12	-	-	-	-
Sýria	19	4	15	-	-	-	-
Moldavsko	15	-	-	-	15	-	-
Čína	9	7	1	-	-	1	-
Turecko	8	4	3	-	-	-	1
Bangladéš	6	-	6	-	-	-	-
Irán	6	4	2	-	-	-	-
Maďarsko	6	5	-	-	1	-	-
Pakistan	6	1	3	-	-	-	2
Rusko	6	1	2	-	-	3	-
Srí Lanka	6	-	5	-	-	-	1
Bielorusko	5	5	-	-	-	-	-
Bosna a Hercegovina	5	5	-	-	-	-	-
Maroko	5	-	4	-	1	-	-
Nigéria	5	1	3	-	-	-	1
Kórejská republika	4	4	-	-	-	-	-
Macedónsko	4	2	1	-	-	1	-
Nezistená štátna prísl.	4	-	3	1	-	-	-
Brazília	3	2	-	-	-	1	-
Kanada	3	3	-	-	-	-	-
Alžírsko	2	-	2	-	-	-	-
Egypt	2	2	-	-	-	-	-
Líbya	2	2	-	-	-	-	-
Mexiko	2	1	1	-	-	-	-
Albánsko	1	1	-	-	-	-	-
Austrália	1	1	-	-	-	-	-
Bolívia	1	1	-	-	-	-	-
Etiópia	1	-	-	-	-	-	1
Gruzínsko	1	1	-	-	-	-	-
Guinea	1	-	1	-	-	-	-
Izrael	1	1	-	-	-	-	-
Kamerun	1	-	1	-	-	-	-
Kolumbia	1	1	-	-	-	-	-
Mali	1	-	1	-	-	-	-
Mongolsko	1	-	1	-	-	-	-
Nemecko	1	1	-	-	-	-	-
Oblasti inde nešp. (Kosovo)	1	1	-	-	-	-	-
Peru	1	1	-	-	-	-	-
Rumunsko	1	-	1	-	-	-	-
Sierra Leone	1	-	1	-	-	-	-
Spojené arabské emiráty	1	1	-	-	-	-	-
Spojené štáty, USA	1	1	-	-	-	-	-
Tadžikistan	1	-	-	-	-	1	-
Thajsko	1	1	-	-	-	-	-
Tunisko	1	-	1	-	-	-	-
<b>SPOLU</b>	<b>1 180</b>	<b>612</b>	<b>172</b>	<b>1</b>	<b>373</b>	<b>8</b>	<b>14</b>

**NP vo vnútrozemí podľa úsekov štátnej hranice, cez ktoré cudzinci nelegálne vstupovali do SR za obdobie I. polroka rokov: 2017 a 2018**

Úsek štátnej hranice	I. polrok 2017	I. polrok 2018
Maďarsko	74	36
Česko	37	14
Rakúsko	21	4
Poľsko	20	3
Ukrajina	18	6
Letisko (vzdušná hranica)	-	1
Nezistené	2	1
<b>SPOLU</b>	<b>172</b>	<b>65</b>

**NP vo vnútrozemí podľa úsekov štátnej hranice, cez ktoré cudzinci nelegálne vstupovali do SR za obdobie I. polroka rokov: 2017 a 2018**



**NP vo vnútrozemí podľa úsekov štátnej hranice, cez ktoré cudzinci nelegálne vstupovali do SR za obdobie I. polroka 2018**

Štátna príslušnosť	Spolu	Úsek štátnej hranice						
		HUN	CZE	AUT	POL	UKR	Letisko (vzdušná hranica)	Nezistené
Ukrajina	21	4	9	-	3	4	-	1
Vietnam	13	12	1	-	-	-	-	-
Afganistan	10	10	-	-	-	-	-	-
Pakistan	8	6	-	2	-	-	-	-
Srbsko	3	2	-	-	-	-	1	-
Irán	2	-	1	1	-	-	-	-
Čína	1	-	1	-	-	-	-	-
Guinea	1	-	1	-	-	-	-	-
India	1	1	-	-	-	-	-	-
Irak	1	-	-	-	-	1	-	-
Izrael	1	1	-	-	-	-	-	-
Macedónsko	1	-	1	-	-	-	-	-
Nigéria	1	-	-	1	-	-	-	-
Palestína	1	-	-	-	-	1	-	-
<b>SPOLU</b>	<b>65</b>	<b>36</b>	<b>14</b>	<b>4</b>	<b>3</b>	<b>6</b>	<b>1</b>	<b>1</b>

**NP vo vnútrozemí podľa úsekov štátnej hranice, cez ktoré cudzinci nelegálne vstupovali do SR za obdobie I. polroka 2017**

Štátna príslušnosť	Spolu	Úsek štátnej hranice						
		HUN	CZE	AUT	POL	UKR	Letisko (vzdušná hranica)	Nezistené
Ukrajina	59	14	30	5	9	1	-	-
Vietnam	19	-	2	-	-	17	-	-
Sýria	15	14	-	1	-	-	-	-
Afganistan	14	12	2	-	-	-	-	-
Irak	12	12	-	-	-	-	-	-
Srbsko	10	9	-	1	-	-	-	-
Bangladéš	6	-	-	-	6	-	-	-
Srí Lanka	5	-	-	-	5	-	-	-
Maroko	4	3	1	-	-	-	-	-
Nezistená štátna príslušnosť	3	-	-	2	-	-	-	1
Nigéria	3	-	-	3	-	-	-	-
Pakistan	3	1	1	1	-	-	-	-
Turecko	3	1	-	1	-	-	-	1
Alžírsko	2	2	-	-	-	-	-	-
Irán	2	2	-	-	-	-	-	-
Rusko	2	-	-	2	-	-	-	-
Čína	1	1	-	-	-	-	-	-
Guinea	1	-	-	1	-	-	-	-
Kamerun	1	-	-	1	-	-	-	-
Macedónsko	1	1	-	-	-	-	-	-
Mali	1	1	-	-	-	-	-	-
Mexiko	1	-	-	1	-	-	-	-
Mongolsko	1	-	1	-	-	-	-	-
Rumunsko	1	1	-	-	-	-	-	-
Sierra Leone	1	-	-	1	-	-	-	-
Tunisko	1	-	-	1	-	-	-	-
<b>SPOLU</b>	<b>172</b>	<b>74</b>	<b>37</b>	<b>21</b>	<b>20</b>	<b>18</b>	<b>0</b>	<b>2</b>

**NP podľa zistenia a realizácie v pôsobnosti jednotlivých RHCP a iných útvarov za obdobie I. polroka 2018**

Útvary		ZISTIL	REALIZOVAL
<b>RHCP Bratislava</b>	OCP PZ Bratislava	99	123
	OCP PZ Dunajská Streda	6	8
	OCP PZ Nitra	54	54
	OCP PZ Nové Zámky	4	26
	OCP PZ Trnava	25	26
	OHK PZ Bratislava Ružinov – letisko	4	4
	MJ PZ RHCP Bratislava	5	7
	<b>Spolu</b>	<b>197</b>	<b>248</b>
<b>RHCP Banská Bystrica</b>	OCP PZ Banská Bystrica	21	25
	OCP PZ Rimavská Sobota	1	4
	OCP PZ Trenčín	20	22
	OCP PZ Žilina	24	32
	MJ PZ RHCP Banská Bystrica	8	-
	<b>Spolu</b>	<b>74</b>	<b>83</b>
<b>RHCP Prešov</b>	OCP PZ Košice	69	73
	OCP PZ Michalovce	8	56
	OCP PZ Prešov	16	23
	OHK PZ Košice – letisko	-	19
	OHK PZ Poprad – letisko	-	-
	OA PZ Humenné	3	3
	MJ PZ RHCP Prešov	-	-
	<b>Spolu</b>	<b>96</b>	<b>174</b>
<b>RHCP Sobrance</b>	OHK PZ Zboj	-	-
	OHK PZ Topoľa	2	-
	OHK PZ Ulič	-	-
	OHK PZ Ubľa	158	158
	OHK PZ Podhorod'	-	-
	OHK PZ Petrovce	-	-
	OHK PZ Vyšné Nemecké	437	438
	OHK PZ Maťovské Vojkovce	-	-
	OHK PZ Veľké Slemence	6	6
	OHK PZ Čierna nad Tisou	7	6
	MZJ PZ RHCP Sobrance	1	-
	<b>Spolu</b>	<b>611</b>	<b>608</b>
<b>Iné útvary</b>	Colný kriminálny úrad	65	-
	Kriminálna polícia	1	-
	Poriadková polícia	22	-
	Železničná polícia	4	-
	Dopravná polícia	1	-
	NJBPNM	4	-
	Útvar iného štátu	19	-
	Útvar susedného štátu	19	-
	<b>Spolu</b>	<b>135</b>	<b>0</b>
<b>SPOLU</b>	<b>1 113</b>	<b>1 113</b>	



**NP podľa zistenia a realizácie v pôsobnosti jednotlivých RHCP a iných útvarov za obdobie I. polroka 2017**

Útvary		ZISTIL	REALIZOVAL
<b>RHCP Bratislava</b>	OCP PZ Bratislava	83	142
	OCP PZ Dunajská Streda	43	44
	OCP PZ Nitra	122	124
	OCP PZ Nové Zámky	43	43
	OCP PZ Trnava	109	112
	OHK PZ Bratislava Ružinov – letisko	10	10
	MJ PZ RHCP Bratislava	24	6
	<b>Spolu</b>	<b>434</b>	<b>481</b>
<b>RHCP Banská Bystrica</b>	OCP PZ Banská Bystrica	25	30
	OCP PZ Rimavská Sobota	2	3
	OCP PZ Trenčín	45	54
	OCP PZ Žilina	35	66
	MJ PZ RHCP Banská Bystrica	28	-
	<b>Spolu</b>	<b>135</b>	<b>153</b>
<b>RHCP Prešov</b>	OCP PZ Košice	21	22
	OCP PZ Michalovce	27	99
	OCP PZ Prešov	34	36
	OHK PZ Košice – letisko	1	7
	OHK PZ Poprad – letisko	-	-
	OA PZ Humenné	3	3
	MJ PZ RHCP Prešov	1	-
	<b>Spolu</b>	<b>87</b>	<b>167</b>
<b>RHCP Sobrance</b>	OHK PZ Zboj	-	-
	OHK PZ Topoľa	-	-
	OHK PZ Ulič	-	-
	OHK PZ Ubľa	38	39
	OHK PZ Podhorod'	-	-
	OHK PZ Petrovce	-	-
	OHK PZ Vyšné Nemecké	330	331
	OHK PZ Maťovské Vojkovce	-	-
	OHK PZ Veľké Slemence	3	1
	OHK PZ Čierna nad Tisou	8	8
	MZJ PZ RHCP Sobrance	15	-
	<b>Spolu</b>	<b>394</b>	<b>379</b>
<b>Iné útvary</b>	Colný kriminálny úrad	42	-
	Poriadková polícia	55	-
	Železničná polícia	1	-
	Dopravná polícia	10	-
	NJBPNM	8	-
	Útvar iného štátu	7	-
	Útvar susedného štátu	7	-
	<b>Spolu</b>	<b>130</b>	<b>0</b>
<b>SPOLU</b>	<b>1 180</b>	<b>1 180</b>	

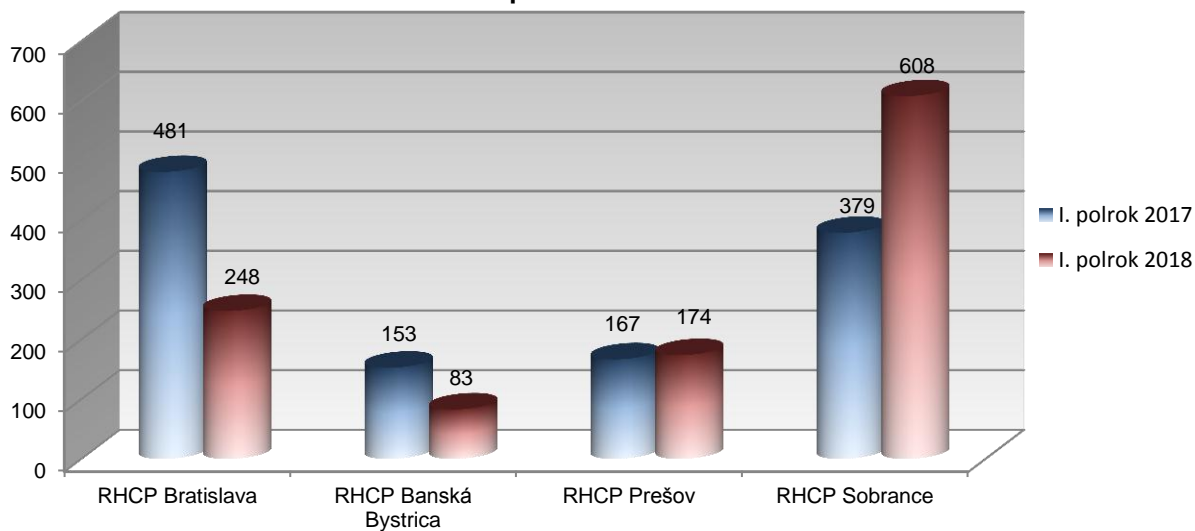
Poznámka:

„Útvarom, ktorý zistil“ sa rozumie útvar, ktorý vykonal prvotnú kontrolu cudzinca na území SR, zistil porušenie právnych noriem cudzincom a odovzdal ho vecne a miestne príslušnému útvaru ÚHCP P PZ k ďalšej realizácii, resp. porušenie zistil útvar iného/susedného štátu.

**NP podľa realizácie v pôsobnosti jednotlivých RHCP za obdobie I. polroka rokov: 2017 a 2018**

	I. polrok 2017	I. polrok 2018
RHCP Bratislava	481	248
RHCP Banská Bystrica	153	83
RHCP Prešov	167	174
RHCP Sobrance	379	608
<b>SPOLU</b>	<b>1 180</b>	<b>1 113</b>

**NP podľa realizácie v pôsobnosti jednotlivých RHCP za obdobie I. polroka rokov: 2017 a 2018**



**NP podľa realizácie v pôsobnosti jednotlivých RHCP podľa miesta zistenia a predchádzajúceho vstupu na územie SR za obdobie I. polroka 2018**

RHCP	NP spolu	vo vnútrozemí			na HP pri výstupe zo SR		po vrátení z iného čl. štátu
		legálny vstup	nelegálny vstup	nezistený vstup	na pozemnej hranici	na letiskách	
RHCP Bratislava	248	198	38	-	-	4	8
RHCP B. Bystrica	83	64	15	-	-	-	4
RHCP Prešov	174	138	10	-	-	-	26
RHCP Sobrance	608	4	2	-	602	-	-
<b>SPOLU</b>	<b>1 113</b>	<b>404</b>	<b>65</b>	<b>0</b>	<b>602</b>	<b>4</b>	<b>38</b>

**NP podľa realizácie v pôsobnosti jednotlivých RHCP podľa miesta zistenia a predchádzajúceho vstupu na územie SR za obdobie I. polroka 2017**

RHCP	NP spolu	vo vnútrozemí			na HP pri výstupe zo SR		po vrátení z iného čl. štátu
		legálny vstup	nelegálny vstup	nezistený vstup	na pozemnej hranici	na letiskách	
RHCP Bratislava	481	383	87	1	-	8	2
RHCP B. Bystrica	153	107	40	-	-	-	6
RHCP Prešov	167	121	40	-	-	-	6
RHCP Sobrance	379	1	5	-	373	-	-
<b>SPOLU</b>	<b>1 180</b>	<b>612</b>	<b>172</b>	<b>1</b>	<b>373</b>	<b>8</b>	<b>14</b>

**Počet štátnych príslušníkov tretích krajín, ktorí vstúpili legálne na územie Schengenu a na území SR boli zistení na NP (tzv. overstayers) za obdobie I. polroka 2018**

Štátna príslušnosť	Overstayers		
	Spolu	vo vnútrozemí	na HP pri výstupe zo SR
Ukrajina	799	212	587
Srbsko	101	99	2
Moldavsko	45	38	7
Rusko	10	8	2
Macedónsko	9	9	-
Bosna a Hercegovina	7	7	-
Vietnam	6	6	-
Turecko	5	5	-
Irán	3	3	-
Čína	2	2	-
Čierna Hora	2	2	-
Kanada	2	2	-
Kórejská republika	2	2	-
Palestína	2	2	-
Tunisko	2	2	-
Afganistan	1	1	-
Albánsko	1	1	-
Benin	1	1	-
Bielorusko	1	1	-
Egypt	1	1	-
Gruzínsko	1	1	-
Guinea	1	1	-
Izrael	1	1	-
Južná Afrika	1	1	-
Kamerun	1	1	-
Kolumbia	1	1	-
Kuvajt	1	1	-
Libanon	1	1	-
Mexiko	1	1	-
Spojené štáty, USA	1	1	-
Tadžikistan	1	-	1
Thajsko	1	1	-
<b>SPOLU</b>	<b>1 014</b>	<b>415</b>	<b>599</b>

**Počet štátnych príslušníkov tretích krajín, ktorí vstúpili legálne na územie Schengenu a na území SR boli zistení na NP (tzv. overstayers) za obdobie I. polroka 2017**

Štátna príslušnosť	Overstayers		
	Spolu	vo vnútrozemí	na HP pri výstupe zo SR
Ukrajina	822	467	355
Srbsko	115	115	-
Moldavsko	15	-	15
Čína	9	8	1
Vietnam	8	8	-
Irak	7	7	-
Bielorusko	5	5	-
Bosna a Hercegovina	5	5	-
Irán	5	5	-
Rusko	5	2	3
Turecko	5	5	-
Kórejská republika	4	4	-
Brazília	3	2	1
Kanada	3	3	-
Macedónsko	3	2	1
Egypt	2	2	-
Líbya	2	2	-
Mexiko	2	2	-
Albánsko	1	1	-
Austrália	1	1	-
Bolívia	1	1	-
Gruzínsko	1	1	-
Izrael	1	1	-
Kolumbia	1	1	-
Mongolsko	1	1	-
Nigéria	1	1	-
Oblasti inde nešpecifikované (Kosovo)	1	1	-
Pakistan	1	1	-
Peru	1	1	-
Spojené arabské emiráty	1	1	-
Spojené štáty, USA	1	1	-
Tadžikistan	1	-	1
Thajsko	1	1	-
<b>SPOLU</b>	<b>1 035</b>	<b>658</b>	<b>377</b>

**NP podľa štátnej príslušnosti, pohlavia a veku za obdobie I. polroka 2018**

Štátna príslušnosť	NP spolu	Spolu	MUŽI				Spolu	ŽENY			
			0-13	14-17	18-34	35+		0-13	14-17	18-34	35+
Ukrajina	813	607	1	-	313	293	206	1	-	90	115
Srbsko	104	78	-	-	43	35	26	2	-	10	14
Moldavsko	45	45	-	-	21	24	-	-	-	-	-
Vietnam	19	16	-	2	12	2	3	-	-	2	1
Afganistan	17	9	2	3	3	1	8	6	-	2	-
Rusko	12	5	-	-	1	4	7	-	-	5	2
Azerbajdžan	11	7	3	1	-	3	4	-	1	2	1
Pakistan	11	11	1	3	6	1	-	-	-	-	-
Macedónsko	9	6	-	-	4	2	3	-	-	-	3
Bosna a Hercegovina	7	6	-	-	2	4	1	-	-	-	1
Sýria	6	3	2	-	-	1	3	2	1	-	-
Turecko	6	6	-	-	4	2	-	-	-	-	-
Čína	5	2	-	-	1	1	3	-	-	2	1
Gruzínsko	5	4	-	-	2	2	1	-	-	1	-
Irán	4	3	-	-	2	1	1	-	-	1	-
Maďarsko	4	4	-	-	2	2	-	-	-	-	-
Irak	3	2	-	-	2	-	1	-	-	-	1
Palestína	3	3	-	-	3	-	-	-	-	-	-
Čierna Hora	2	1	-	-	1	-	1	-	-	1	-
Kanada	2	1	-	-	1	-	1	-	-	1	-
Kórejská republika	2	1	-	-	-	1	1	-	-	-	1
Tunisko	2	2	-	-	1	1	-	-	-	-	-
Albánsko	1	1	-	-	1	-	-	-	-	-	-
Alžírsko	1	1	-	-	-	1	-	-	-	-	-
Benin	1	1	-	-	1	-	-	-	-	-	-
Bielorusko	1	-	-	-	-	-	1	-	-	1	-
Česko	1	1	-	-	-	1	-	-	-	-	-
Egypt	1	1	-	-	1	-	-	-	-	-	-
Guinea	1	1	-	-	1	-	-	-	-	-	-
India	1	1	-	-	1	-	-	-	-	-	-
Izrael	1	1	-	-	-	1	-	-	-	-	-
Južná Afrika	1	1	-	-	1	-	-	-	-	-	-
Kamerun	1	1	-	-	1	-	-	-	-	-	-
Kolumbia	1	-	-	-	-	-	1	-	-	1	-
Kuvajt	1	1	-	-	-	1	-	-	-	-	-
Libanon	1	1	-	-	1	-	-	-	-	-	-
Lotyšsko	1	1	-	-	-	1	-	-	-	-	-
Mexiko	1	-	-	-	-	-	1	-	-	1	-
Nigéria	1	1	-	-	-	1	-	-	-	-	-
Rumunsko	1	1	-	-	1	-	-	-	-	-	-
Spojené štáty, USA	1	1	-	-	1	-	-	-	-	-	-
Tadžikistan	1	1	-	-	1	-	-	-	-	-	-
Thajsko	1	-	-	-	-	-	1	-	-	-	1
<b>SPOLU</b>	<b>1 113</b>	<b>839</b>	<b>9</b>	<b>9</b>	<b>435</b>	<b>386</b>	<b>274</b>	<b>11</b>	<b>2</b>	<b>120</b>	<b>141</b>

**NP podľa štátnej príslušnosti, pohlavia a veku za obdobie I. polroka 2017**

Štátna príslušnosť	NP spolu	Spolu	MUŽI				Spolu	ŽENY			
			0-13	14-17	18-34	35+		0-13	14-17	18-34	35+
Ukrajina	836	599	2	-	355	242	237	2	-	119	116
Srbsko	124	99	-	-	58	41	25	-	-	15	10
Vietnam	26	20	-	8	10	2	6	-	2	2	2
Afganistan	20	18	1	4	12	1	2	-	-	1	1
Irak	20	13	1	3	8	1	7	4	-	3	
Sýria	19	15	1	1	8	5	4	1	-	2	1
Moldavsko	15	15	-	-	9	6	-	-	-	-	-
Čína	9	5	-	-	2	3	4	-	-	2	2
Turecko	8	7	-	-	2	5	1	-	-	-	1
Bangladéš	6	6	-	4	2	-	-	-	-	-	-
Irán	6	6	-	-	4	2	-	-	-	-	-
Maďarsko	6	2	-	-	1	1	4	-	-	2	2
Pakistan	6	6	-	-	4	2	-	-	-	-	-
Rusko	6	3	-	-	1	2	3	-	-	2	1
Srí Lanka	6	6	-	-	5	1	-	-	-	-	-
Bielorusko	5	5	-	-	4	1	-	-	-	-	-
Bosna a Hercegov.	5	4	-	-	4	-	1	-	-	1	-
Maroko	5	5	-	-	5	-	-	-	-	-	-
Nigéria	5	5	-	-	4	1	-	-	-	-	-
Kórejská republika	4	3	-	-	1	2	1	-	-	1	-
Macedónsko	4	3	-	-	3	-	1	-	-	1	-
Nezistená št. prísl.	4	3	-	-	-	3	1	-	-	-	1
Brazília	3	3	-	-	2	1	-	-	-	-	-
Kanada	3	2	-	-	1	1	1	-	-	-	1
Alžírsko	2	2	-	-	2	-	-	-	-	-	-
Egypt	2	2	-	-	2	-	-	-	-	-	-
Líbya	2	2	-	-	1	1	-	-	-	-	-
Mexiko	2	2	-	-	2	-	-	-	-	-	-
Albánsko	1	-	-	-	-	-	1	-	-	1	-
Austrália	1	1	-	-	-	1	-	-	-	-	-
Bolívia	1	1	-	-	-	1	-	-	-	-	-
Etiópia	1	-	-	-	-	-	1	-	-	1	-
Gruzínsko	1	1	-	-	1	-	-	-	-	-	-
Guinea	1	1	-	-	1	-	-	-	-	-	-
Izrael	1	1	-	-	1	-	-	-	-	-	-
Kamerun	1	1	-	-	-	1	-	-	-	-	-
Kolumbia	1	-	-	-	-	-	1	-	-	1	-
Mali	1	1	-	-	1	-	-	-	-	-	-
Mongolsko	1	-	-	-	-	-	1	-	-	-	1
Nemecko	1	1	-	-	-	1	-	-	-	-	-
Oblasti inde nešp. (Kosovo)	1	1	-	-	-	1	-	-	-	-	-
Peru	1	-	-	-	-	-	1	-	-	1	-
Rumunsko	1	1	-	-	1	-	-	-	-	-	-
Sierra Leone	1	1	-	-	-	1	-	-	-	-	-
Spojené arabské emiráty	1	1	-	-	1	-	-	-	-	-	-
Spojené štáty, USA	1	1	-	-	1	-	-	-	-	-	-
Tadžikistan	1	1	-	-	-	1	-	-	-	-	-
Thajsko	1	-	-	-	-	-	1	-	-	1	-
Tunisko	1	1	-	-	1	-	-	-	-	-	-
<b>SPOLU</b>	<b>1 180</b>	<b>876</b>	<b>5</b>	<b>20</b>	<b>520</b>	<b>331</b>	<b>304</b>	<b>7</b>	<b>2</b>	<b>156</b>	<b>139</b>

**NP podľa realizácie v pôsobnosti jednotlivých RHCP za obdobie I. polroka 2018**

Štátna príslušnosť	Spolu	Z toho:			
		RHCP Bratislava	RHCP B. Bystrica	RHCP Prešov	RHCP Sobrance
Ukrajina	813	100	29	88	596
Srbsko	104	78	24	2	-
Moldavsko	45	-	-	38	7
Vietnam	19	17	-	2	-
Afganistan	17	14	3	-	-
Rusko	12	1	4	5	2
Azerbajdžan	11	-	-	11	-
Pakistan	11	-	9	2	-
Macedónsko	9	5	3	1	-
Bosna a Hercegovina	7	4	3	-	-
Sýria	6	-	-	6	-
Turecko	6	4	1	1	-
Čína	5	3	1	1	-
Gruzínsko	5	1	-	4	-
Irán	4	1	-	2	1
Maďarsko	4	-	-	4	-
Irak	3	-	1	2	-
Palestína	3	2	-	1	-
Čierna Hora	2	2	-	-	-
Kanada	2	1	1	-	-
Kórejská republika	2	1	1	-	-
Tunisko	2	2	-	-	-
Albánsko	1	1	-	-	-
Alžírsko	1	1	-	-	-
Benin	1	1	-	-	-
Bielorusko	1	1	-	-	-
Česko	1	1	-	-	-
Egypt	1	1	-	-	-
Guinea	1	-	1	-	-
India	1	-	-	1	-
Izrael	1	-	-	1	-
Južná Afrika	1	1	-	-	-
Kamerun	1	-	-	1	-
Kolumbia	1	1	-	-	-
Kuvajt	1	1	-	-	-
Libanon	1	1	-	-	-
Lotyšsko	1	-	-	1	-
Mexiko	1	-	1	-	-
Nigéria	1	1	-	-	-
Rumunsko	1	-	-	-	1
Spojené štáty, USA	1	-	1	-	-
Tadžikistan	1	-	-	-	1
Thajsko	1	1	-	-	-
<b>SPOLU</b>	<b>1 113</b>	<b>248</b>	<b>83</b>	<b>174</b>	<b>608</b>

**NP podľa realizácie v pôsobnosti jednotlivých RHCP za obdobie I. polroka 2017**

Štátna príslušnosť	Spolu	Z toho:			
		RHCP Bratislava	RHCP B. Bystrica	RHCP Prešov	RHCP Sobrance
Ukrajina	836	258	109	108	361
Srbsko	124	104	15	5	-
Vietnam	26	5	4	17	-
Afganistan	20	12	4	4	-
Irak	20	20	-	-	-
Sýria	19	18	1	-	-
Moldavsko	15	-	-	-	15
Čína	9	5	2	2	-
Turecko	8	5	1	2	-
Bangladéš	6	-	-	6	-
Irán	6	2	-	4	-
Maďarsko	6	1	-	4	1
Pakistan	6	4	1	1	-
Rusko	6	6	-	-	-
Srí Lanka	6	-	-	6	-
Bielorusko	5	3	1	1	-
Bosna a Hercegovina	5	5	-	-	-
Maroko	5	3	-	1	1
Nigéria	5	4	1	-	-
Kórejská republika	4	-	4	-	-
Macedónsko	4	4	-	-	-
Nezistená štátna prísl.	4	4	-	-	-
Brazília	3	2	1	-	-
Kanada	3	-	2	1	-
Alžírsko	2	1	1	-	-
Egypt	2	1	1	-	-
Líbya	2	1	1	-	-
Mexiko	2	1	-	-	1
Albánsko	1	1	-	-	-
Austrália	1	-	1	-	-
Bolívia	1	1	-	-	-
Etiópia	1	-	-	1	-
Gruzínsko	1	1	-	-	-
Guinea	1	-	1	-	-
Izrael	1	1	-	-	-
Kamerun	1	1	-	-	-
Kolumbia	1	-	1	-	-
Mali	1	1	-	-	-
Mongolsko	1	-	-	1	-
Nemecko	1	-	-	1	-
Oblasti inde nešp. (Kosovo)	1	1	-	-	-
Peru	1	-	1	-	-
Rumunsko	1	1	-	-	-
Sierra Leone	1	1	-	-	-
Spojené arabské emiráty	1	-	-	1	-
Spojené štáty, USA	1	-	-	1	-
Tadžikistan	1	1	-	-	-
Thajsko	1	1	-	-	-
Tunisko	1	1	-	-	-
<b>SPOLU</b>	<b>1 180</b>	<b>481</b>	<b>153</b>	<b>167</b>	<b>379</b>



**NP podľa realizácie jednotlivými útvarmi v pôsobnosti RHCP Bratislava za obdobie I. polroka 2018**

Štátna príslušnosť	Spolu	Z toho:						
		OCP PZ Bratislava	OCP PZ Dunajská Streda	OCP PZ Nitra	OCP PZ Nové Zámky	OCP PZ Trnava	OHK PZ Bratislava Ružinov-letisko	MJ PZ Bratislava
Ukrajina	100	61	4	20	3	7	1	4
Srbsko	78	26	3	28	2	15	2	2
Vietnam	17	4	-	-	12	1	-	-
Afganistan	14	6	-	-	7	1	-	-
Macedónsko	5	3	-	2	-	-	-	-
Bosna a Hercegovina	4	3	-	-	1	-	-	-
Turecko	4	4	-	-	-	-	-	-
Čína	3	3	-	-	-	-	-	-
Čierna Hora	2	-	-	2	-	-	-	-
Palestína	2	2	-	-	-	-	-	-
Tunisko	2	2	-	-	-	-	-	-
Albánsko	1	1	-	-	-	-	-	-
Alžírsko	1	-	-	-	-	-	1	-
Benin	1	1	-	-	-	-	-	-
Bielorusko	1	-	-	1	-	-	-	-
Česko	1	-	-	-	-	-	-	1
Egypt	1	1	-	-	-	-	-	-
Gruzínsko	1	-	-	1	-	-	-	-
Irán	1	1	-	-	-	-	-	-
Južná Afrika	1	1	-	-	-	-	-	-
Kanada	1	1	-	-	-	-	-	-
Kolumbia	1	-	-	-	-	1	-	-
Kórejská republika	1	1	-	-	-	-	-	-
Kuvajt	1	-	-	-	-	1	-	-
Libanon	1	-	1	-	-	-	-	-
Nigéria	1	-	-	-	1	-	-	-
Rusko	1	1	-	-	-	-	-	-
Thajsko	1	1	-	-	-	-	-	-
<b>SPOLU</b>	<b>248</b>	<b>123</b>	<b>8</b>	<b>54</b>	<b>26</b>	<b>26</b>	<b>4</b>	<b>7</b>

**NP podľa realizácie jednotlivými útvarmi v pôsobnosti RHCP Banská Bystrica za obdobie I. polroka 2018**

Štátna príslušnosť	Spolu	Z toho:				
		OCP PZ Banská Bystrica	OCP PZ Rimavská Sobota	OCP PZ Trenčín	OCP PZ Žilina	MJ PZ Banská Bystrica
Ukrajina	29	1	-	9	19	-
Srbsko	24	11	1	10	2	-
Pakistan	9	6	-	-	3	-
Rusko	4	4	-	-	-	-
Afganistan	3	-	3	-	-	-
Bosna a Hercegovina	3	-	-	1	2	-
Macedónsko	3	1	-	-	2	-
Čína	1	-	-	-	1	-
Guinea	1	-	-	1	-	-
Irak	1	-	-	-	1	-
Kanada	1	1	-	-	-	-
Kórejská republika	1	-	-	1	-	-
Mexiko	1	-	-	-	1	-
Spojené štáty, USA	1	1	-	-	-	-
Turecko	1	-	-	-	1	-
<b>SPOLU</b>	<b>83</b>	<b>25</b>	<b>4</b>	<b>22</b>	<b>32</b>	<b>0</b>

**NP podľa realizácie jednotlivými útvarmi v pôsobnosti RHCP Prešov za obdobie I. polroka 2018**

Štátna príslušnosť	Spolu	Z toho:					
		OCP PZ Košice	OCP PZ Michalovce	OCP PZ Prešov	OHK PZ Košice-letisko	OHK PZ Poprad-letisko	OA PZ Humenné
Ukrajina	88	30	44	13	-	-	1
Moldavsko	38	38	-	-	-	-	-
Azerbajdžan	11	-	-	-	11	-	-
Sýria	6	-	-	6	-	-	-
Rusko	5	2	1	-	2	-	-
Gruzínsko	4	-	-	-	4	-	-
Maďarsko	4	-	4	-	-	-	-
Irak	2	-	1	1	-	-	-
Irán	2	-	-	-	-	-	2
Pakistan	2	-	2	-	-	-	-
Srbsko	2	1	-	1	-	-	-
Vietnam	2	1	-	1	-	-	-
Čína	1	-	-	-	1	-	-
India	1	-	1	-	-	-	-
Izrael	1	-	1	-	-	-	-
Kamerun	1	1	-	-	-	-	-
Lotyšsko	1	-	1	-	-	-	-
Macedónsko	1	-	-	1	-	-	-
Palestína	1	-	1	-	-	-	-
Turecko	1	-	-	-	1	-	-
<b>SPOLU</b>	<b>174</b>	<b>73</b>	<b>56</b>	<b>23</b>	<b>19</b>	<b>0</b>	<b>3</b>

**NP podľa realizácie jednotlivými útvarmi v pôsobnosti RHCP Sobrance za obdobie I. polroka 2018**

Štátna príslušnosť	Spolu	OHK PZ:									
		Zboj	Topoľa	Ulič	Ubľa	Podhorod'	Petrovce	Vyšné Nemecké	Maťovské Vojkovce	Veľké Slemence	Čierna nad Tisou
Ukrajina	596	-	-	-	154	-	-	431	-	6	5
Moldavsko	7	-	-	-	2	-	-	5	-	-	-
Rusko	2	-	-	-	1	-	-	1	-	-	-
Irán	1	-	-	-	-	-	-	-	-	-	1
Rumunsko	1	-	-	-	1	-	-	-	-	-	-
Tadžikistan	1	-	-	-	-	-	-	1	-	-	-
<b>SPOLU</b>	<b>608</b>	<b>0</b>	<b>0</b>	<b>0</b>	<b>158</b>	<b>0</b>	<b>0</b>	<b>438</b>	<b>0</b>	<b>6</b>	<b>6</b>

## 2.3 Maloletí bez sprievodu zadržaní pri NPŠH a NP

**Maloletí bez sprievodu zadržaní pri NPŠH a NP za obdobie I. polroka 2018**

Štátna príslušnosť	Maloletí bez sprievodu zadržaní pri:		
	Spolu	NPŠH	NP
Pakistan	4	-	4
Afganistan	3	-	3
Vietnam	2	-	2
Bielorusko	1	1	-
<b>SPOLU</b>	<b>10</b>	<b>1</b>	<b>9</b>

**Maloletí bez sprievodu zadržaní pri NPŠH a NP za obdobie I. polroka 2017**

Štátna príslušnosť	Maloletí bez sprievodu zadržaní pri:		
	Spolu	NPŠH	NP
Vietnam	10	-	10
Bangladéš	4	-	4
Irak	3	-	3
Afganistan	1	-	1
Sýria	1	-	1
<b>SPOLU</b>	<b>19</b>	<b>0</b>	<b>19</b>

## 2.4 Žiadosti o azyl

Počet podaných vyhlásení k žiadosti o azyl za obdobie I. polroka 2018

Štátna príslušnosť	Počet podaných vyhlásení k žiadosti o azyl
Jemen	19
Irak	17
Azerbajdžan	11
Irán	8
Pakistan	8
Vietnam	7
Gruzínsko	6
Rusko	4
Ukrajina	4
Afganistan	3
Čína	3
India	3
Alžírsko	2
Eritrea	2
Sýria	2
Bez štátnej príslušnosti	1
Izrael	1
Maroko	1
Palestína	1
Turecko	1
<b>SPOLU</b>	<b>104</b>

**Počet podaných vyhlásení k žiadosti o azyl za obdobie I. polroka 2017**

<b>Štátna príslušnosť</b>	<b>Počet podaných vyhlásení k žiadosti o azyl</b>
Afganistan	13
Vietnam	12
Irak	10
Sýria	8
Srí Lanka	6
Irán	5
Líbya	5
Maroko	4
Poľsko	4
Ukrajina	4
Pakistan	3
Alžírsko	2
Bangladéš	2
India	2
Kuba	2
Nigéria	2
Turecko	2
Egypt	1
Etiópia	1
Jordánsko	1
Konžská demokratická republika	1
Mexiko	1
Sierra Leone	1
<b>SPOLU</b>	<b>92</b>

**Poznámka:**

V uvedenom počte podaných vyhlásení sú zahrnuté všetky vyhlásenia k žiadosti o azyl podané v hodnotených obdobiach na útvaroch PZ bez ohľadu na to, či sa cudzinec na území SR zdržiaval legálne alebo nelegálne, vrátane opakovaných žiadostí o azyl.

**Počet podaných vyhlásení k žiadosti o azyl z počtu zadržaných nelegálnych migrantov za obdobie I. polroka 2018 pri NPŠH a NP**

		Počet zadržaných nelegálnych migrantov	Z toho počet podaných vyhlásení k žiadosti o azyl
NPŠH	vonkajšia pozemná hranica mimo HP	90	0
	vonkajšia pozemná hranica cez HP	29	0
	vonkajšia hranica na letiskách	22	19
	<b>SPOLU</b>	<b>141</b>	<b>19</b>
NP	vo vnútrozemí	469	21
	na hraničnom priechode pri výstupe zo SR	606	0
	po vrátení z iného členského štátu	38	33
	<b>SPOLU</b>	<b>1 113</b>	<b>54</b>
<b>SPOLU</b>		<b>1 254</b>	<b>73</b>

**Počet podaných vyhlásení k žiadosti o azyl z počtu zadržaných nelegálnych migrantov za obdobie I. polroka 2017 pri NPŠH a NP**

		Počet zadržaných nelegálnych migrantov	Z toho počet podaných vyhlásení k žiadosti o azyl
NPŠH	vonkajšia pozemná hranica mimo HP	44	0
	vonkajšia pozemná hranica cez HP	24	0
	vonkajšia hranica na letiskách	3	0
	<b>SPOLU</b>	<b>71</b>	<b>0</b>
NP	vo vnútrozemí	785	52
	na hraničnom priechode pri výstupe zo SR	381	0
	po vrátení z iného členského štátu	14	9
	<b>SPOLU</b>	<b>1 180</b>	<b>61</b>
<b>SPOLU</b>		<b>1 251</b>	<b>61</b>

**Počet podaných vyhlásení k žiadosti o azyl z počtu zadržaných nelegálnych migrantov za obdobie I. polroka 2018 pri NPŠH a NP podľa štátnej príslušnosti**

Štátna príslušnosť	Spolu	žiadosti o azyl pri NPŠH			žiadosti o azyl pri NP		
		pozemná hranica:		letiská	vo vnútrozemí	na HP pri výstupe zo SR	po vrátení z iného čl. štátu
		mimo HP	cez HP				
Jemen	19	-	-	19	-	-	-
Azerbajdžan	11	-	-	-	-	-	11
Pakistan	8	-	-	-	5	-	3
Vietnam	7	-	-	-	7	-	-
Gruzínsko	6	-	-	-	-	-	6
Sýria	6	-	-	-	-	-	6
Čína	3	-	-	-	-	-	3
Irak	2	-	-	-	1	-	1
Irán	2	-	-	-	2	-	-
Rusko	2	-	-	-	-	-	2
Ukrajina	2	-	-	-	2	-	-
Afganistan	1	-	-	-	1	-	-
India	1	-	-	-	1	-	-
Izrael	1	-	-	-	1	-	-
Palestína	1	-	-	-	1	-	-
Turecko	1	-	-	-	-	-	1
<b>SPOLU</b>	<b>73</b>	<b>0</b>	<b>0</b>	<b>19</b>	<b>21</b>	<b>0</b>	<b>33</b>

**Počet podaných vyhlásení k žiadosti o azyl z počtu zadržaných nelegálnych migrantov za obdobie I. polroka 2017 pri NPŠH a NP podľa štátnej príslušnosti**

Štátna príslušnosť	Spolu	žiadosti o azyl pri NPŠH			žiadosti o azyl pri NP		
		pozemná hranica:		letiská	vo vnútrozemí	na HP pri výstupe zo SR	po vrátení z iného čl. štátu
		mimo HP	cez HP				
Afganistan	13	-	-	-	11	-	2
Vietnam	12	-	-	-	12	-	-
Irak	6	-	-	-	6	-	-
Srí Lanka	6	-	-	-	5	-	1
Maroko	4	-	-	-	4	-	-
Pakistan	3	-	-	-	1	-	2
Ukrajina	3	-	-	-	2	-	1
Alžírsko	2	-	-	-	2	-	-
Bangladéš	2	-	-	-	2	-	-
Nigéria	2	-	-	-	1	-	1
Turecko	2	-	-	-	1	-	1
Egypt	1	-	-	-	1	-	-
Etiópia	1	-	-	-	-	-	1
Irán	1	-	-	-	1	-	-
Mexiko	1	-	-	-	1	-	-
Sierra Leone	1	-	-	-	1	-	-
Sýria	1	-	-	-	1	-	-
<b>SPOLU</b>	<b>61</b>	<b>0</b>	<b>0</b>	<b>0</b>	<b>52</b>	<b>0</b>	<b>9</b>

## 2.5 Falšovanie a pozmeňovanie cestovných, pobytových a iných dokumentov

Počet zistených osôb, dokladov a priechodových pečiatok podľa miesta zistenia za obdobie I. polroka rokov: 2017 a 2018

		I. polrok 2017			I. polrok 2018		
		osoby	doklady*	priechod. pečiatky	osoby	doklady*	priechod. pečiatky
pozemná hranica	na HP pri vstupe do SR	18	29	65	15	11	10
	na HP pri výstupe zo SR	12	7	15	7	5	13
	v blízkosti pozemnej hranice (hraničný dozor)	-	-	-	-	-	-
	<b>Spolu</b>	<b>30</b>	<b>36</b>	<b>80</b>	<b>22</b>	<b>16</b>	<b>23</b>
letiská	mimo-schengenská linka	5	5	-	3	3	-
	vnútro-schengenská linka (náhodná kontrola)	-	-	-	-	-	-
	v priestoroch letiska (prípadne v jeho blízkosti)	-	-	-	-	-	-
	<b>Spolu</b>	<b>5</b>	<b>5</b>	<b>0</b>	<b>3</b>	<b>3</b>	<b>0</b>
vo vnútrozemí	na útvaroch OCP PZ	3	3	-	5	5	-
	na OA PZ	-	-	-	-	-	-
	v ÚPZC	-	-	-	-	-	-
	ostatné	11	12	-	5	5	-
	<b>Spolu</b>	<b>14</b>	<b>15</b>	<b>0</b>	<b>10</b>	<b>10</b>	<b>0</b>
<b>SPOLU na území SR</b>		<b>49</b>	<b>56</b>	<b>80</b>	<b>35</b>	<b>29</b>	<b>23</b>
GK SR v Užhorode (zistené policajmi OACD RHCP Sobrance)		1	1	0	0	0	0

\* okrem pasov, v ktorých nebola vykonaná žiadna iná zmena, len obsahujú iné falošné, pozmenené alebo neoprávnene získané doklady alebo priechodové pečiatky

Počet zistených osôb, dokladov a priechodových pečiatok na území SR podľa RHCP a ÚPZC za obdobie I. polroka rokov: 2017 a 2018

	I. polrok 2017			I. polrok 2018		
	osoby	doklady*	priechod. pečiatky	osoby	doklady*	priechod. pečiatky
RHCP Bratislava	5	5	-	10	10	-
RHCP Banská Bystrica	11	12	-	2	2	-
RHCP Prešov	3	3	-	1	1	-
RHCP Sobrance**	30	36	80	22	16	23
UPZC Medveďov	-	-	-	-	-	-
UPZC Sečovce	-	-	-	-	-	-
<b>SPOLU</b>	<b>49</b>	<b>56</b>	<b>80</b>	<b>35</b>	<b>29</b>	<b>23</b>

\* okrem pasov, v ktorých nebola vykonaná žiadna iná zmena, len obsahujú iné falošné, pozmenené alebo neoprávnene získané doklady alebo priechodové pečiatky

\*\* okrem prípadov na GK SR v Užhorode



**Počet dokladov a priechodových pečiatok podľa miesta zistenia za obdobie I. polroka rokov: 2017 a 2018**

		I. polrok 2017					I. polrok 2018				
		Spolu na území SR	pozemná hranica	letiská	vnútrozemie	GK SR Užhorod	Spolu na území SR	pozemná hranica	letiská	vnútrozemie	GK SR Užhorod
DOKLADY*	pas*	15	11	2	2	1	7	5	1	1	-
	ID karta	22	11	1	10	-	7	2	1	4	-
	iný CD	0	-	-	-	-	0	-	-	-	-
	vízum	12	10	2	-	-	4	3	1	-	-
	povolenie na pobyt	1	1	-	-	-	3	3	-	-	-
	vodičský preukaz	4	3	-	1	-	3	3	-	-	-
	matričný doklad	0	-	-	-	-	0	-	-	-	-
	register trestov	0	-	-	-	-	4	-	-	4	-
	doklad o vzdelaní	0	-	-	-	-	1	-	-	1	-
	iný podporný doklad	2	-	-	2	-	0	-	-	-	-
	ostatné	0	-	-	-	-	0	-	-	-	-
	<b>SPOLU</b>	<b>56</b>	<b>36</b>	<b>5</b>	<b>15</b>	<b>1</b>	<b>29</b>	<b>16</b>	<b>3</b>	<b>10</b>	<b>0</b>
Priechodové pečiatky		80	80	-	-	0	23	23	-	-	-

\* okrem pasov, v ktorých nebola vykonaná žiadna iná zmena, len obsahujú iné falošné, pozmenené alebo neoprávnene získané doklady alebo priechodové pečiatky

**Cestovné doklady (pasy, identifikačné karty, iné CD) podľa typu falšovania zistené na území SR (t.j. bez GK SR v Užhorode) za obdobie I. polroka rokov: 2017 a 2018**

		Spolu (a - l)	a	b	c	d	e	f	g	h	i	j	k	l	pravý (x)
I. polrok 2017	Pas	15	1	2	2	-	1	-	8	-	-	-	-	1	18
	IDK	22	-	-	-	-	-	-	-	1	21	-	-	-	-
	Iný CD	0	-	-	-	-	-	-	-	-	-	-	-	-	-
	<b>SPOLU</b>	<b>37</b>	<b>1</b>	<b>2</b>	<b>2</b>	<b>0</b>	<b>1</b>	<b>0</b>	<b>8</b>	<b>1</b>	<b>21</b>	<b>0</b>	<b>0</b>	<b>1</b>	<b>18</b>
I. polrok 2018	Pas	7	-	-	-	-	-	-	5	-	-	-	1	1	12
	IDK	7	-	-	-	-	-	-	-	-	5	2	-	-	-
	Iný CD	0	-	-	-	-	-	-	-	-	-	-	-	-	-
	<b>SPOLU</b>	<b>14</b>	<b>0</b>	<b>0</b>	<b>0</b>	<b>0</b>	<b>0</b>	<b>0</b>	<b>5</b>	<b>0</b>	<b>5</b>	<b>2</b>	<b>1</b>	<b>1</b>	<b>12</b>

- a. výmena fotografie
- b. prepisovanie/dopisovanie údajov
- c. výmena celej dátovej strany
- d. výmena vnútorných strán (okrem dátovej)
- e. prelepenie dátovej strany (viaceré zmeny súčasne - výmena fotografie vrátane prepisovania/dopisovania niektorých údajov)
- f. elektronické zariadenie (akékoľvek zmeny, zásahy či poškodenia)
- g. vykonanie neoprávnených zásahov (poškodenie, prekrytie určitej časti, odstránenie mokrych pečiatok)
- h. ukradnutý (odcudzený) čistopis (neoprávnene personalizovaný)
- i. falošný (vyrobený falšovateľom)
- j. vymyslený/ klamlivý (nemá legálnu platnosť)
- k. pravý doklad zneužitý inou osobou (look a like/impostor)
- l. pravý doklad získaný podvodom (napr. vydaný neoprávnenej osobe, ktorá o sebe uviedla nepravdivé údaje alebo v dôsledku korupcie)
- x. pravý doklad obsahujúci iné falošné, pozmenené alebo neoprávnene získané doklady alebo priechodové pečiatky (podľa rozkazu riaditeľa ÚHCP P PZ č.42/2013 považovaný za pozmenený)

**Doklady a prechodové pečiatky podľa miesta zistenia, štátnej príslušnosti osoby a štátu pôvodu dokladu za obdobie I. polroka 2018**

	Osoby (prip. prípady bez osoby*)		Doklady								PP		
			Štátna príslušnosť	počet	Štát pôvodu dokladu**	pas		IDK	vízum	PNP		ostatné***	
	fal./ pozm	pravý (x)***				počet	druh						
Pozemná hranica	Ukrajina	6	Ukrajina	4	-	-	-	-	-	2	VP	-	
	Maďarsko	1	Ukrajina	-	-	-	-	-	-	1	VP	-	
	Turecko	2	Fínsko	-	-	2	-	-	-	-	-	-	
	Turecko	1	Francúzsko	-	-	-	-	-	1	-	-	-	
	Ukrajina	1	Ukrajina	-	1	-	-	-	-	-	-	-	-
			Litva	-	-	-	-	-	-	-	-	-	2
	Ukrajina	3	Ukrajina	-	3	-	-	-	-	-	-	-	-
			Poľsko	-	-	-	-	-	-	-	-	-	6
	Ukrajina	3	Ukrajina	-	3	-	-	-	-	-	-	-	-
			Slovensko	-	-	-	-	-	-	-	-	-	8
	Ukrajina	1	Ukrajina	-	1	-	-	-	-	-	-	-	-
			Španielsko	-	-	-	-	-	-	-	-	-	2
	Turecko	2	Turecko	-	2	-	-	-	-	-	-	-	-
			Nemecko	-	-	-	-	-	-	2	-	-	-
	Turecko	1	Turecko	-	1	-	-	-	-	-	-	-	-
Rakúsko			-	-	-	-	1	-	-	-	-	-	
Tadžikistan	1	Tadžikistan	1	-	-	-	-	-	-	-	-	-	
		Turecko	-	-	-	-	2	-	-	-	-	-	
		Lotyšsko	-	-	-	-	-	-	-	-	-	5	
<b>Spolu</b>	<b>22</b>	<b>---</b>	<b>5</b>	<b>11</b>	<b>2</b>	<b>3</b>	<b>3</b>	<b>3</b>	<b>---</b>	<b>23</b>			
Letiská	Albánsko	1	Taliansko	-	-	1	-	-	-	-	-	-	
	Rusko	1	Rusko	-	1	-	-	-	-	-	-	-	
			Taliansko	-	-	-	1	-	-	-	-	-	
	Ukrajina	1	Maďarsko	1	-	-	-	-	-	-	-	-	
<b>Spolu</b>	<b>3</b>	<b>---</b>	<b>1</b>	<b>1</b>	<b>1</b>	<b>1</b>	<b>0</b>	<b>0</b>	<b>---</b>	<b>0</b>			
Vnútrozemie	Rusko	1	Rusko	-	-	-	-	-	-	1	RT	-	
	Srbsko	2	Srbsko	1	-	-	-	-	-	1	DoV	-	
	Ukrajina	4	Rumunsko	-	-	4	-	-	-	-	-	-	
	Ukrajina	3	Ukrajina	-	-	-	-	-	-	3	RT	-	
	<b>Spolu</b>	<b>10</b>	<b>---</b>	<b>1</b>	<b>0</b>	<b>4</b>	<b>0</b>	<b>0</b>	<b>5</b>	<b>---</b>	<b>0</b>		
<b>SPOLU na území SR</b>		<b>35</b>	<b>---</b>	<b>7</b>	<b>12</b>	<b>7</b>	<b>4</b>	<b>3</b>	<b>8</b>	<b>---</b>	<b>23</b>		
GK SR v Úzhorode (zistené policajnými OACD RHCP Sobrance)	<b>---</b>	<b>-</b>	<b>---</b>	<b>-</b>	<b>-</b>	<b>-</b>	<b>-</b>	<b>-</b>	<b>-</b>	<b>-</b>	<b>-</b>		
	<b>Spolu</b>	<b>0</b>	<b>---</b>	<b>0</b>	<b>0</b>	<b>0</b>	<b>0</b>	<b>0</b>	<b>0</b>	<b>---</b>	<b>0</b>		

- \* napr. nájdené v priestoroch letiska, v priestoroch útvarov PZ, vo výrobní na falošné doklady a pod.
- \*\* uvádza sa štát, ktorého doklady (cestovné doklady, víza, povolenia na pobyt, priechodové pečiatky) boli falošné, pozmenené alebo neoprávnene získané, t.j. napr. v prípade pozmeneného víza sa uvádza štát, ktorý vízum vydal
- \*\*\* typ falšovania s označením „X“ - pravý doklad obsahujúci iné falošné/ pozmenené doklady alebo falošné/pozmenené/ neoprávnene získané priechodové pečiatky alebo podvodne získané víza (podľa rozkazu riaditeľa ÚHCP P PZ č. 42/2013 považovaný za pozmenený)
- \*\*\*\* v stĺpci „druh“ je uvedená skratka zisteného dokladu nasledovne:
- VP** – vodičský preukaz  
**MD** – matričný doklad  
**RT** – register trestov  
**DoV** – doklad o vzdelaní  
**IPD** – iný podporný doklad  
**ICD** – iný cestovný doklad

### Falošné, pozmenené a neoprávnene získané priechodové pečiatky za obdobie I. polroka rokov: 2017 a 2018

	I. polrok 2017			I. polrok 2018		
	Osoby	Priechodové pečiatky		Osoby	Priechodové pečiatky	
		falošné/ pozmenené	neoprávnene získané		falošné/ pozmenené	neoprávnene získané
Pozemná hranica na HP na vstupe do SR	8	65	-	4	10	-
Pozemná hranica na HP na výstupe zo SR	6	11	4	5	13	-
Mimo-schengenská linka	-	-	-	-	-	-
Vnútro-schengenská linka*	-	-	-	-	-	-
Vo vnútrozemí	-	-	-	-	-	-
<b>SPOLU na území SR</b>	<b>14</b>	<b>76</b>	<b>4</b>	<b>9</b>	<b>23</b>	<b>0</b>
GK SR v Užhorode (zistené policajtní OACD RHCP Sobrance)	0	0	0	0	0	0

\* počas náhodnej kontroly

## 2.6 Odopretie vstupu

Odopretie a zamietnutie vstupu na vonkajšej hranici podľa dôvodov odopretia vstupu za obdobie I. polroka rokov: 2017 a 2018

Dôvody odopretia vstupu	I. polrok 2017			I. polrok 2018		
	Spolu	Z toho:		Spolu	Z toho:	
		Pozemná hranica	Letiská		Pozemná hranica	Letiská
A	0	-	-	5	4	1
B	16	14	2	9	9	-
C	232	222	10	219	197	22
D	3	3	-	5	4	1
E	66	66	-	27	19	8
F	91	83	8	196	172	24
G	16	16	-	2	2	-
H1	39	32	7	504	483	21
H2	5	5	-	16	16	-
I	0	-	-	0	-	-
Zamietnutie vstupu	1	1	-	0	-	-
<b>SPOLU</b>	<b>469</b>	<b>442</b>	<b>27</b>	<b>983</b>	<b>906</b>	<b>77</b>

Poznámka:

**Zamietnutie vstupu** - v tejto kategórii sú zaradení občania EÚ, ktorým bol zamietnutý vstup podľa § 11 zákona o pobyte cudzincov.

**Dôvody odopretia vstupu podľa nariadenia Európskeho parlamentu a Rady (EÚ) 2016/399, ktorým sa ustanovuje kódex Únie o pravidlách upravujúcich pohyb osôb cez hranice (Kódex schengenských hraníc):**

- A - nemá platný cestovný doklad (cestovné doklady)
- B - má falošný / pozmenený / sfaľovaný cestovný doklad
- C - nemá platné vízum alebo povolenie na pobyt
- D - má falošné / pozmenené / sfaľované vízum alebo povolenie na pobyt
- E - nemá príslušné dokumenty na zdôvodnenie účelu a podmienok pobytu
- F - dĺžka jeho pobytu na území členských štátov EU už dosiahla 90 dní počas predchádzajúceho 180-dňového obdobia
- G - nemá dostatok prostriedkov na živobytie na obdobie a formu pobytu alebo prostriedkov na návrat do krajiny pôvodu, alebo na tranzit
- H1 - je osobou, na ktorú bolo vydané upozornenie na účely odopretia vstupu v SIS
- H2 - je osobou, na ktorú bolo vydané upozornenie na účely odopretia vstupu vo vnútroštátnej evidencii
- I - považuje sa za hrozbu pre verejný poriadok, vnútornú bezpečnosť, verejné zdravie alebo medzinárodné vzťahy jedného alebo viacerých členských štátov EU

**Odopretie vstupu a zamietnutie vstupu za obdobie I. polroka 2018**

		Dôvody											Zamietnutie vstupu
		Spolu	Odopretie vstupu										
			A	B	C	D	E	F	G	H1	H2	I	
POZEMNÁ HRANICA	Ukrajina	844	-	7	174	-	9	164	2	472	16	-	-
	Moldavsko	24	-	-	3	-	9	5	-	7	-	-	-
	Bielorusko	15	-	-	14	-	1	-	-	-	-	-	-
	Turecko	7	-	2	1	4	-	-	-	-	-	-	-
	Azerbajdžan	4	-	-	4	-	-	-	-	-	-	-	-
	Kongo	4	4	-	-	-	-	-	-	-	-	-	-
	Gruzínsko	3	-	-	-	-	-	-	-	3	-	-	-
	Rusko	2	-	-	1	-	-	1	-	-	-	-	-
	Macedónsko	1	-	-	-	-	-	-	-	1	-	-	-
	Spojené štáty, USA	1	-	-	-	-	-	1	-	-	-	-	-
	Srbsko	1	-	-	-	-	-	1	-	-	-	-	-
	<b>SPOLU</b>	<b>906</b>	<b>4</b>	<b>9</b>	<b>197</b>	<b>4</b>	<b>19</b>	<b>172</b>	<b>2</b>	<b>483</b>	<b>16</b>	<b>0</b>	<b>0</b>
LETISKÁ	Srbsko	16	-	-	-	-	-	9	-	7	-	-	-
	Macedónsko	12	-	-	-	-	-	11	-	1	-	-	-
	Albánsko	11	-	-	-	-	-	1	-	10	-	-	-
	Jemen	8	-	-	-	-	8	-	-	-	-	-	-
	Rusko	6	-	-	3	1	-	1	-	1	-	-	-
	Ukrajina	5	-	-	1	-	-	2	-	2	-	-	-
	Sýria	4	-	-	4	-	-	-	-	-	-	-	-
	India	3	-	-	3	-	-	-	-	-	-	-	-
	Afganistan	2	-	-	2	-	-	-	-	-	-	-	-
	Irán	2	-	-	2	-	-	-	-	-	-	-	-
	Guinea	1	-	-	1	-	-	-	-	-	-	-	-
	Líbya	1	-	-	1	-	-	-	-	-	-	-	-
	Oblasti inde nešp. (Kosovo)	1	-	-	1	-	-	-	-	-	-	-	-
	Oblasti inde nešp. (Turecká republika severného Cypru)	1	1	-	-	-	-	-	-	-	-	-	-
	Pakistan	1	-	-	1	-	-	-	-	-	-	-	-
	Rwanda	1	-	-	1	-	-	-	-	-	-	-	-
	Turecko	1	-	-	1	-	-	-	-	-	-	-	-
Zimbabwe	1	-	-	1	-	-	-	-	-	-	-	-	
<b>SPOLU</b>	<b>77</b>	<b>1</b>	<b>0</b>	<b>22</b>	<b>1</b>	<b>8</b>	<b>24</b>	<b>0</b>	<b>21</b>	<b>0</b>	<b>0</b>	<b>0</b>	
<b>SPOLU</b>	<b>983</b>	<b>5</b>	<b>9</b>	<b>219</b>	<b>5</b>	<b>27</b>	<b>196</b>	<b>2</b>	<b>504</b>	<b>16</b>	<b>0</b>	<b>0</b>	

## Odopretie vstupu a zamietnutie vstupu za obdobie I. polroka 2017

		Dôvody											Zamietnutie vstupu
		Spolu	Odopretie vstupu										
			A	B	C	D	E	F	G	H1	H2	I	
<b>POZEMNÁ HRANICA</b>	Ukrajina	407	-	13	207	1	66	78	14	23	5	-	-
	Moldavsko	11	-	-	3	-	-	2	2	4	-	-	-
	Gruzínsko	5	-	-	1	-	-	-	-	4	-	-	-
	Arménsko	3	-	-	3	-	-	-	-	-	-	-	-
	Azerbajdžan	3	-	-	3	-	-	-	-	-	-	-	-
	Rusko	3	-	-	3	-	-	-	-	-	-	-	-
	Turecko	3	-	1	1	-	-	1	-	-	-	-	-
	Kuba	2	-	-	-	2	-	-	-	-	-	-	-
	Srbsko	2	-	-	-	-	-	1	-	1	-	-	-
	Maďarsko	1	-	-	-	-	-	-	-	-	-	-	1
	Nigéria	1	-	-	1	-	-	-	-	-	-	-	-
	Spojené štáty, USA	1	-	-	-	-	-	1	-	-	-	-	-
	<b>SPOLU</b>	<b>442</b>	<b>0</b>	<b>14</b>	<b>222</b>	<b>3</b>	<b>66</b>	<b>83</b>	<b>16</b>	<b>32</b>	<b>5</b>	<b>0</b>	<b>1</b>
	<b>LETISKÁ</b>	Srbsko	7	-	-	-	-	-	5	-	2	-	-
Albánsko		3	-	-	-	-	-	-	-	3	-	-	-
Macedónsko		3	-	1	-	-	-	-	-	2	-	-	-
Bosna a Hercegovina		2	-	-	-	-	-	2	-	-	-	-	-
Rusko		2	-	-	2	-	-	-	-	-	-	-	-
Ukrajina		2	-	-	2	-	-	-	-	-	-	-	-
Fidži		1	-	-	1	-	-	-	-	-	-	-	-
Južná Afrika		1	-	-	1	-	-	-	-	-	-	-	-
Kuvajt		1	-	-	1	-	-	-	-	-	-	-	-
Libanon		1	-	-	1	-	-	-	-	-	-	-	-
Maurícius		1	-	-	-	-	-	1	-	-	-	-	-
Nezistená štátna prísl.		1	-	1	-	-	-	-	-	-	-	-	-
Oblasti inde nešp. (Kosovo)		1	-	-	1	-	-	-	-	-	-	-	-
Sudán		1	-	-	1	-	-	-	-	-	-	-	-
<b>SPOLU</b>	<b>27</b>	<b>0</b>	<b>2</b>	<b>10</b>	<b>0</b>	<b>0</b>	<b>8</b>	<b>0</b>	<b>7</b>	<b>0</b>	<b>0</b>	<b>0</b>	
<b>SPOLU</b>	<b>469</b>	<b>0</b>	<b>16</b>	<b>232</b>	<b>3</b>	<b>66</b>	<b>91</b>	<b>16</b>	<b>39</b>	<b>5</b>	<b>0</b>	<b>1</b>	

**Odopretie vstupu podľa hraničného priechodu štátnym príslušníkom tretích krajín na pozemnej hranici za obdobie I. polroka 2018**

		Dôvody odopretia vstupu										
		Spolu	Z toho:									
			A	B	C	D	E	F	G	H1	H2	I
<b>Ubl'a</b>		<b>279</b>	-	-	<b>91</b>	-	<b>1</b>	<b>74</b>	<b>1</b>	<b>108</b>	<b>4</b>	-
Z toho:	Ukrajina	274	-	-	90	-	1	72	1	106	4	-
	Moldavsko	2	-	-	-	-	-	1	-	1	-	-
	Rusko	2	-	-	1	-	-	1	-	-	-	-
	Gruzínsko	1	-	-	-	-	-	-	-	1	-	-
<b>Vyšné Nemecké</b>		<b>567</b>	-	<b>7</b>	<b>99</b>	<b>2</b>	<b>11</b>	<b>87</b>	-	<b>350</b>	<b>11</b>	-
Z toho:	Ukrajina	519	-	7	78	-	1	81	-	341	11	-
	Moldavsko	22	-	-	3	-	9	4	-	6	-	-
	Bielorusko	15	-	-	14	-	1	-	-	-	-	-
	Azerbajdžan	4	-	-	4	-	-	-	-	-	-	-
	Gruzínsko	2	-	-	-	-	-	-	-	2	-	-
	Turecko	2	-	-	-	2	-	-	-	-	-	-
	Macedónsko	1	-	-	-	-	-	-	-	1	-	-
	Spojené štáty, USA	1	-	-	-	-	-	1	-	-	-	-
	Srbsko	1	-	-	-	-	-	1	-	-	-	-
<b>Veľké Slemence</b>		<b>47</b>	-	-	<b>5</b>	-	<b>7</b>	<b>11</b>	<b>1</b>	<b>22</b>	<b>1</b>	-
Z toho:	Ukrajina	47	-	-	5	-	7	11	1	22	1	-
<b>Čierna nad Tisou</b>		<b>13</b>	<b>4</b>	<b>2</b>	<b>2</b>	<b>2</b>	-	-	-	<b>3</b>	-	-
Z toho:	Turecko	5	-	2	1	2	-	-	-	-	-	-
	Kongo	4	4	-	-	-	-	-	-	-	-	-
	Ukrajina	4	-	-	1	-	-	-	-	3	-	-
<b>Maťovské Vojkovce</b>		<b>0</b>	-	-	-	-	-	-	-	-	-	-
<b>SPOLU</b>		<b>906</b>	<b>4</b>	<b>9</b>	<b>197</b>	<b>4</b>	<b>19</b>	<b>172</b>	<b>2</b>	<b>483</b>	<b>16</b>	<b>0</b>

**Odopretie vstupu podľa hraničného priechodu štátnym príslušníkom tretích krajín na pozemnej hranici za obdobie I. polroka 2017**

		Dôvody odopretia vstupu										
		Spolu	Z toho:									
			A	B	C	D	E	F	G	H1	H2	I
<b>Ubl'a</b>		<b>162</b>	-	-	<b>80</b>	-	<b>42</b>	<b>22</b>	<b>7</b>	<b>8</b>	<b>3</b>	-
Z toho:	Ukrajina	153	-	-	74	-	42	22	5	7	3	-
	Arménsko	3	-	-	3	-	-	-	-	-	-	-
	Rusko	3	-	-	3	-	-	-	-	-	-	-
	Moldavsko	2	-	-	-	-	-	-	2	-	-	-
	Gruzínsko	1	-	-	-	-	-	-	-	1	-	-
<b>Vyšné Nemecké</b>		<b>250</b>	-	<b>14</b>	<b>135</b>	<b>1</b>	<b>10</b>	<b>61</b>	<b>4</b>	<b>23</b>	<b>2</b>	-
Z toho:	Ukrajina	229	-	13	128	1	10	56	4	15	2	-
	Moldavsko	7	-	-	1	-	-	2	-	4	-	-
	Gruzínsko	4	-	-	1	-	-	-	-	3	-	-
	Azerbajdžan	3	-	-	3	-	-	-	-	-	-	-
	Turecko	3	-	1	1	-	-	1	-	-	-	-
	Srbsko	2	-	-	-	-	-	1	-	1	-	-
	Nigéria	1	-	-	1	-	-	-	-	-	-	-
	Spojené štáty, USA	1	-	-	-	-	-	1	-	-	-	-
<b>Veľké Slemence</b>		<b>23</b>	-	-	<b>3</b>	-	<b>14</b>	-	<b>5</b>	<b>1</b>	-	-
Z toho:	Ukrajina	23	-	-	3	-	14	-	5	1	-	-
<b>Čierna nad Tisou</b>		<b>6</b>	-	-	<b>4</b>	<b>2</b>	-	-	-	-	-	-
Z toho:	Kuba	2	-	-	-	2	-	-	-	-	-	-
	Moldavsko	2	-	-	2	-	-	-	-	-	-	-
	Ukrajina	2	-	-	2	-	-	-	-	-	-	-
<b>Maťovské Vojkovce</b>		<b>0</b>	-	-	-	-	-	-	-	-	-	-
<b>SPOLU</b>		<b>441</b>	<b>0</b>	<b>14</b>	<b>222</b>	<b>3</b>	<b>66</b>	<b>83</b>	<b>16</b>	<b>32</b>	<b>5</b>	<b>0</b>



**Odopretie vstupu podľa hraničného priechodu štátnym príslušníkom tretích krajín na letiskách za obdobie I. polroka 2018**

		Dôvody odopretia vstupu										
		Spolu	Z toho:									
			A	B	C	D	E	F	G	H1	H2	I
<b>letisko Bratislava</b>		<b>65</b>	-	-	19	1	-	24	-	21	-	-
Z toho:	Srbsko	16	-	-	-	-	-	9	-	7	-	-
	Macedónsko	12	-	-	-	-	-	11	-	1	-	-
	Albánsko	11	-	-	-	-	-	1	-	10	-	-
	Rusko	6	-	-	3	1	-	1	-	1	-	-
	Ukrajina	5	-	-	1	-	-	2	-	2	-	-
	Sýria	4	-	-	4	-	-	-	-	-	-	-
	India	3	-	-	3	-	-	-	-	-	-	-
	Afganistan	2	-	-	2	-	-	-	-	-	-	-
	Irán	2	-	-	2	-	-	-	-	-	-	-
	Líbya	1	-	-	1	-	-	-	-	-	-	-
	Oblasti inde nešp. (Kosovo)	1	-	-	1	-	-	-	-	-	-	-
	Pakistan	1	-	-	1	-	-	-	-	-	-	-
	Turecko	1	-	-	1	-	-	-	-	-	-	-
<b>letisko Poprad</b>		<b>1</b>	-	-	1	-	-	-	-	-	-	-
Z toho:	Guinea	1	-	-	1	-	-	-	-	-	-	-
<b>letisko Košice</b>		<b>11</b>	<b>1</b>	-	2	-	<b>8</b>	-	-	-	-	-
Z toho:	Jemen	8	-	-	-	-	8	-	-	-	-	-
	Oblasti inde nešp. (Turecká republika severného Cypru)	1	1	-	-	-	-	-	-	-	-	-
	Rwanda	1	-	-	1	-	-	-	-	-	-	-
	Zimbabwe	1	-	-	1	-	-	-	-	-	-	-
<b>malé letiská</b>		<b>0</b>	-	-	-	-	-	-	-	-	-	-
<b>SPOLU</b>		<b>77</b>	<b>1</b>	<b>0</b>	<b>22</b>	<b>1</b>	<b>8</b>	<b>24</b>	<b>0</b>	<b>21</b>	<b>0</b>	<b>0</b>

**Odopretie vstupu podľa hraničného priechodu štátnym príslušníkom tretích krajín  
na letiskách za obdobie I. polroka 2017**

		Dôvody odopretia vstupu										
		Spolu	Z toho:									
			A	B	C	D	E	F	G	H1	H2	I
<b>letisko Bratislava</b>		<b>24</b>	-	1	8	-	8	-	-	7	-	-
Z toho:	Srbsko	7	-	-	-	-	5	-	-	2	-	-
	Albánsko	3	-	-	-	-	-	-	-	3	-	-
	Macedónsko	3	-	1	-	-	-	-	-	2	-	-
	Bosna a Hercegovina	2	-	-	-	-	2	-	-	-	-	-
	Ukrajina	2	-	-	2	-	-	-	-	-	-	-
	Fidži	1	-	-	1	-	-	-	-	-	-	-
	Južná Afrika	1	-	-	1	-	-	-	-	-	-	-
	Kuvajt	1	-	-	1	-	-	-	-	-	-	-
	Maurícius	1	-	-	-	-	1	-	-	-	-	-
	Oblasti inde nešp. (Kosovo)	1	-	-	1	-	-	-	-	-	-	-
	Rusko	1	-	-	1	-	-	-	-	-	-	-
	Sudán	1	-	-	1	-	-	-	-	-	-	-
<b>letisko Poprad</b>		<b>0</b>	-	-	-	-	-	-	-	-	-	-
<b>letisko Košice</b>		<b>3</b>	-	1	2	-	-	-	-	-	-	-
Z toho:	Libanon	1	-	-	1	-	-	-	-	-	-	-
	Nezistená štátna príslušnosť	1	-	1	-	-	-	-	-	-	-	-
	Rusko	1	-	-	1	-	-	-	-	-	-	-
<b>malé letiská</b>		<b>0</b>	-	-	-	-	-	-	-	-	-	-
<b>SPOLU</b>		<b>27</b>	<b>0</b>	<b>2</b>	<b>10</b>	<b>0</b>	<b>8</b>	<b>0</b>	<b>0</b>	<b>7</b>	<b>0</b>	<b>0</b>

## 2.7 Prevádzачstvo a obchodovanie s ľuďmi

Realizované prípady prevádzачstva a obchodovania s ľuďmi za obdobie I. polroka rokov: 2017 a 2018

NJBPNM ÚHCP P PZ		I. polrok 2017	I. polrok 2018	
<b>SPOLU</b>	Podnety: začaté trestné stíhanie/vznesené obvinenie	65/58	47/47	
	Osoby: podozrivé /obvinené	147/110	120/82	
	Nelegálni migranti/Obete	348/55	274/55	
	Skutky	139	78	
<b>Prevádzачstvo (§ 355, § 356 TZ)</b>	Podnety: začaté trestné stíhanie/vznesené obvinenie	49/42	32/27	
	Prevádzачi: podozrivé osoby/obvinené osoby	80/65	64/41	
	Nelegálni migranti: spolu/zaistení	348/86	274/65	
	Z toho nelegálni migranti:	NPŠH a tranzit (§355 TZ)	287/74	70/60
		nelegálna práca (§ 356 TZ)	32/12	155
		účelové manželstvo (§ 356 TZ)	28/0	21
		zotrvanie na území SR, EÚ (§ 356 TZ)	1/0	28/5
Skutky	97	42		
<b>Obchodovanie s ľuďmi (§ 179 TZ)</b>	Podnety: začaté trestné stíhanie/vznesené obvinenie	16/16	15/20	
	Osoby: podozrivé /obvinené	67/45	56/41	
	Obete	55	55	
	Skutky	42	36	

**Nelegálna migrácia formou prevádzachtva a obchodovania s ľuďmi podľa trestných činov za obdobie I. polroka 2018**

	Podnety		Osoby		Nelegálni migranti/obete	Nelegálni migranti (zaistení)	Skutky	Hodnota v €
	začaté trestné stíhanie	vznesené obvinenie	podozrivé	obvinené				
Prevádzachtvo § 355 TZ organizovaná skupina	1	1	7	4	-	-	1	0,00
Prevádzachtvo § 355 TZ zločinecká skupina	-	-	-	-	-	-	-	0,00
Prevádzachtvo § 356 TZ účelové manželstvo organizovaná skupina	-	-	-	-	-	-	-	0,00
Prevádzachtvo § 355 TZ	9	6	14	11	70	60	9	183,60
Prevádzachtvo § 356 TZ účelové manželstvo	14	14	27	19	21	-	21	13 008,00
Prevádzachtvo § 356 TZ nelegálna práca	5	4	12	5	155	-	6	210,00
Prevádzachtvo §356 TZ zotrvanie na území SR, EÚ	3	2	4	2	28	5	5	7 200,00
<b>Prevádzachtvo SPOLU</b>	<b>32</b>	<b>27</b>	<b>64</b>	<b>41</b>	<b>274</b>	<b>65</b>	<b>42</b>	<b>20 601,60</b>
Obchodovanie s ľuďmi § 179 TZ organizovaná skupina	-	1	4	4	4	-	3	58 100,00
Obchodovanie s ľuďmi §179 TZ	15	19	52	37	51	-	33	65 444,00
<b>Obchodovanie s ľuďmi SPOLU</b>	<b>15</b>	<b>20</b>	<b>56</b>	<b>41</b>	<b>55</b>	<b>0</b>	<b>36</b>	<b>123 544,00</b>
<b>SPOLU</b>	<b>47</b>	<b>47</b>	<b>120</b>	<b>82</b>	<b>274/55</b>	<b>65</b>	<b>78</b>	<b>144 145,60</b>

**Organizované a zločinecké skupiny v dokumentovaných prípadoch NJBPNM za obdobie I. polroka 2018**

	Podnety		Osoby	
	začaté trestné stíhanie	vznesené obvinenie	podozrivé	obvinené
<b>Prevádzáčstvo § 355 TZ - organizovaná skupina</b>	1	1	7	4
<b>Prevádzáčstvo § 355 TZ - zločinecká skupina</b>	-	-	-	-
<b>Prevádzáčstvo - účelové manželstvo § 356 TZ - organizovaná skupina</b>	-	-	-	-
<b>Obchodovanie s ľuďmi § 179 TZ - organizovaná skupina</b>	-	1	4	4
<b>SPOLU</b>	<b>1</b>	<b>2</b>	<b>11</b>	<b>8</b>

**Realizované prípady prevádzáčstva podľa miesta za obdobie I. polroka 2018 (§§ 355, 356)**

			Podnety		Osoby		Nelegálni migranti	
			začaté trestné stíhanie	vznesené obvinenie	podozrivé	obvinené	spolu	zaistení
Vonkajšia hranica	Pozemná hranica	§ 355 TZ	5	5	9	9	42	35
		§ 356 TZ	-	-	-	-	-	-
	Letiská	-	-	-	-	-	-	-
<b>Vonkajšia hranica spolu</b>			<b>5</b>	<b>5</b>	<b>9</b>	<b>9</b>	<b>42</b>	<b>35</b>
Vnútoraná hranica § 355	Rakúsko		-	-	-	-	-	-
	Maďarsko		4	2	11	6	25	25
	Česko		-	-	-	-	-	-
	Poľsko		-	-	-	-	-	-
<b>Vnútoraná hranica § 355 spolu</b>			<b>4</b>	<b>2</b>	<b>11</b>	<b>6</b>	<b>25</b>	<b>25</b>
Vnútrozemie §§ 355, 356 TZ	§ 355 TZ	Prevádzáčstvo	1	-	1	-	3	-
		§ 356 TZ	Účelové manželstvo	2	2	3	3	2
	Nelegálna práca		5	4	12	5	155	-
	Iný spôsob zotrvania na území SR		2	1	3	1	23	-
<b>Vnútrozemie §§ 355, 356 spolu</b>			<b>10</b>	<b>7</b>	<b>19</b>	<b>9</b>	<b>183</b>	<b>0</b>
<b>Štáty EÚ § 356 TZ (účelové manželstvá, zotrvanie na území EÚ) spolu</b>			<b>12</b>	<b>8</b>	<b>19</b>	<b>12</b>	<b>18</b>	<b>5</b>
<b>Štáty mimo EÚ § 356 TZ (účelové manželstvá) spolu</b>			<b>1</b>	<b>5</b>	<b>6</b>	<b>5</b>	<b>6</b>	<b>0</b>
<b>SPOLU</b>			<b>32</b>	<b>27</b>	<b>64</b>	<b>41</b>	<b>274</b>	<b>65</b>

## Štátna príslušnosť prevádzачov a nelegálnych migrantov za obdobie I. polroka 2018 - prevádzачstvo

Prevádzачi		
Štátna príslušnosť	Podozrivé osoby	Obvinené osoby
Bulharsko	-	1
Česko	6	6
Irán	1	1
Kazachstan	1	1
Moldavsko	1	1
Slovensko	32	21
Turecko	-	3
Ukrajina	7	7
Nezistené (prípady v rozpracovaní)	16	-
---	-	-
---	-	-
---	-	-
---	-	-
---	-	-
---	-	-
---	-	-
---	-	-
<b>SPOLU</b>	<b>64</b>	<b>41</b>

Nelegálni migranti		
Štátna príslušnosť	Prevedení	Z toho zaistení
Afganistan	13	10
Alžírsko	3	-
Arménsko	1	-
Bangladéš	2	-
Egypt	2	-
India	6	-
Irak	16	-
Irán	3	-
Oblasti inde nešp. (Kosovo)	5	5
Macedónsko	1	-
Moldavsko	40	1
Nepál	1	-
Pakistan	6	6
Srbsko	105	-
Ukrajina	20	-
Vietnam	50	43
<b>SPOLU</b>	<b>274</b>	<b>65</b>

## Štátna príslušnosť páchatel'ov a obetí za obdobie I. polroka 2018 - obchodovanie s ľuďmi

Páchatelia		
Štátna príslušnosť	Podozrivé osoby	Obvinené osoby
Slovensko	46	40
Srbsko	1	1
Nezistené (prípady v rozpracovaní)	9	-
<b>SPOLU</b>	<b>56</b>	<b>41</b>

Obete	
Štátna príslušnosť	Počet
Slovensko	53
Srbsko	1
Nezistené (prípady v rozpracovaní)	1
<b>SPOLU</b>	<b>55</b>

### Poznámka:

**Prevádzачstvo** – trestné činy, podľa § 355, § 356 Trestného zákona, (delenie: účelové manželstvá, nelegálna práca a zamestnávanie a iný spôsob zotrvania na území SR),

**Podnety (začaté trestné stíhanie)** - kde bolo vydané vyšetrovateľom uznesenie na začatie trestného stíhania podľa N MV SR č. 53/2009,

**Podnety (obvinenie)** – uznesenia, kde bolo vyšetrovateľom vznesené obvinenie podľa § 206 ods. 1 Trestného poriadku,

**Podozrivé osoby** - osoby dokumentované v Uznesení o začatí trestného stíhania podľa § 199 ods. 1 Trestného poriadku,

**Obvinené osoby** - osoby (konkrétne), voči ktorým bolo vyšetrovateľom vznesené obvinenie podľa § 206 ods. 1 Trestného poriadku,

**Nelegálni migranti (spolu)** - osoby, ktoré nie sú štátnymi občanmi Slovenskej republiky alebo osobami s trvalým pobytom na území Slovenskej republiky a využili služby prevádzачov podľa § 355 TZ a osoby, ktoré nie sú občanmi Slovenskej republiky alebo občanmi iného členského štátu EÚ alebo občanmi zmluvného štátu Dohody o európskom hospodárskom priestore a využili služby prevádzачov podľa § 356 TZ a sú dokumentované v Uznesení o začatí trestného stíhania podľa § 199 ods. 1 Trestného poriadku alebo v Uznesení o vznesení obvinenia podľa § 206 ods. 1 Trestného poriadku,

**Nelegálni migranti (zaistení)** - vyššie definované osoby, ktoré využili služby prevádzачov a boli aj fyzicky zadržané/ zistené útvarom PZ,

**Skutok** - podľa Trestného poriadku sa skutkom rozumie aj čiastkový útok pokračovacieho trestného činu, ak nie je výslovne ustanovené inak,

**Obchodovanie s ľuďmi** – trestné činy, podľa § 179 Trestného zákona, (delenie: sexuálne a pracovné vykorisťovanie, nútené žobranie, sobáša a pod.),

**Obete obchodovania s ľuďmi** – osoby, ktoré boli s použitím podvodného konania, listi, obmedzovania osobnej slobody, únosu, násillia, hrozby násillia, alebo hrozby inej ťažkej ujmy zlákané, prepravené, odovzdané hoci aj s ich súhlasom za účelom ich ďalšieho vykorisťovania (sexuálne a pracovné, nútené žobranie a pod.).

## 2.8 Návratová politika a prijatí cudzinci na územie SR

### 2.8.1 Readmisia

#### Odovzdaní a prijatí cudzinci podľa readmisných dohôd za obdobie I. polroka rokov: 2017 a 2018

Štát readmisie	I. polrok 2017				I. polrok 2018			
	Nelegálna migrácia		Ostatné		Nelegálna migrácia		Ostatné	
	Odovzdané osoby (zo SR)	Prijaté osoby (do SR)	Odovzdané osoby (zo SR)	Prijaté osoby (do SR)	Odovzdané osoby (zo SR)	Prijaté osoby (do SR)	Odovzdané osoby (zo SR)	Prijaté osoby (do SR)
Ukrajina	40	1	-	-	86	-	-	-
Rakúsko	1	5	-	2	-	6	-	1
Maďarsko	-	-	-	-	-	-	-	-
Česko	-	4	-	-	-	1	-	-
Poľsko	-	3	-	-	-	10	-	-
Nemecko	-	2	-	-	-	-	-	-
Srbsko	-	-	-	-	1	-	-	-
Švajčiarsko	-	1	-	-	-	-	-	-
<b>SPOLU</b>	<b>41</b>	<b>16</b>	<b>0</b>	<b>2</b>	<b>87</b>	<b>17</b>	<b>0</b>	<b>1</b>

Poznámka:

**Nelegálna migrácia** – ide o odovzdané a prijaté osoby podľa readmisných dohôd v hodnotenom období bez ohľadu na to, v akom období boli osoby zadržané v rámci nelegálnej migrácie útvarom PZ alebo útvarom iného štátu.

**Ostatné** – ide o odovzdané a prijaté osoby podľa readmisných dohôd v hodnotenom období, ktoré neboli riešené za nelegálnu migráciu na území SR a v čase odovzdania alebo prijatia spĺňali podmienky oprávneného pobytu na území SR alebo iného členského štátu EÚ.

„Odovzdané osoby (zo SR)“ – v tejto kategórii sú zaradené osoby, ktoré boli odsúdené za taký trestný čin, ktorý sa netýka nelegálnej migrácie (napr. krádež) a bol im súdom uložený trest vyhostenia z územia SR a boli odovzdané na územie členského štátu EÚ, v ktorom majú platný pobyt.

„Prijaté osoby (do SR)“ – v tejto kategórii sú zaradené osoby, ktoré boli vrátené z územia členského štátu EÚ z dôvodu neoprávneného pobytu v tomto členskom štáte a na území SR majú platný pobyt.

**Odovzdané osoby z územia SR podľa readmisných dohôd týkajúcich sa nelegálnej migrácie za obdobie I. polroka 2018**

Štátna príslušnosť	Spolu	Z toho:					
		Ukrajina	Rakúsko	Maďarsko	Česko	Poľsko	Srbsko
Vietnam	66	66	-	-	-	-	-
Afganistan	4	4	-	-	-	-	-
Azerbajdžan	3	3	-	-	-	-	-
Turecko	3	3	-	-	-	-	-
Irak	2	2	-	-	-	-	-
Pakistan	2	2	-	-	-	-	-
Rusko	2	2	-	-	-	-	-
Bielorusko	1	1	-	-	-	-	-
Kirgizsko	1	1	-	-	-	-	-
Moldavsko	1	1	-	-	-	-	-
Srbsko	1	-	-	-	-	-	1
Sýria	1	1	-	-	-	-	-
<b>SPOLU</b>	<b>87</b>	<b>86</b>	<b>0</b>	<b>0</b>	<b>0</b>	<b>0</b>	<b>1</b>

**Odovzdané osoby z územia SR podľa readmisných dohôd týkajúcich sa nelegálnej migrácie za obdobie I. polroka 2017**

Štátna príslušnosť	Spolu	Z toho:				
		Ukrajina	Rakúsko	Maďarsko	Česko	Poľsko
Vietnam	12	12	-	-	-	-
Rusko	5	5	-	-	-	-
Gruzínsko	4	4	-	-	-	-
Sýria	4	4	-	-	-	-
Ukrajina	3	3	-	-	-	-
Guinea	2	2	-	-	-	-
Líbya	2	2	-	-	-	-
Mongolsko	2	2	-	-	-	-
Turecko	2	2	-	-	-	-
India	1	1	-	-	-	-
Maroko	1	1	-	-	-	-
Moldavsko	1	1	-	-	-	-
Nezistená štátna prísl.	1	-	1	-	-	-
Palestína	1	1	-	-	-	-
<b>SPOLU</b>	<b>41</b>	<b>40</b>	<b>1</b>	<b>0</b>	<b>0</b>	<b>0</b>



**Prijaté osoby na územie SR podľa readmisných dohôd týkajúcich sa nelegálnej migrácie za obdobie I. polroka 2018**

Štátna príslušnosť	Spolu	Z toho:				
		Ukrajina	Rakúsko	Maďarsko	Česko	Poľsko
Sýria	6	-	-	-	-	6
Afganistan	6	-	6	-	-	-
Pakistan	3	-	-	-	-	3
Irak	2	-	-	-	1	1
<b>SPOLU</b>	<b>17</b>	<b>0</b>	<b>6</b>	<b>0</b>	<b>1</b>	<b>10</b>

**Prijaté osoby na územie SR podľa readmisných dohôd týkajúcich sa nelegálnej migrácie za obdobie I. polroka 2017**

Štátna príslušnosť	Spolu	Z toho:						
		Ukrajina	Rakúsko	Maďarsko	Česko	Poľsko	Nemecko	Švajčiarsko
Afganistan	8	-	5	-	-	3	-	-
Eritrea	2	-	-	-	-	-	2	-
Pakistan	2	-	-	-	2	-	-	-
Nigéria	1	-	-	-	-	-	-	1
Poľsko	1	1	-	-	-	-	-	-
Ukrajina	1	-	-	-	1	-	-	-
Vietnam	1	-	-	-	1	-	-	-
<b>SPOLU</b>	<b>16</b>	<b>1</b>	<b>5</b>	<b>0</b>	<b>4</b>	<b>3</b>	<b>2</b>	<b>1</b>

## 2.8.2 Dobrovoľné návraty

### Zrealizované dobrovoľné návraty podľa krajiny návratu a projektov za obdobie I. polroka 2018

Krajina návratu	Spolu	Z toho:	
		Projekt „C“	Projekt „I“
Vietnam	12	-	12
Azerbajdžan	7	-	7
Ukrajina	7	-	7
Srbsko	6	-	6
Gruzínsko	2	-	2
Irak	2	-	2
Bosna a Hercegovina	1	-	1
Kanada	1	-	1
Kórejská republika	1	-	1
Libanon	1	-	1
Macedónsko	1	-	1
Moldavsko	1	-	1
Tunisko	1	-	1
<b>SPOLU</b>	<b>43</b>	<b>0</b>	<b>43</b>

### Zrealizované dobrovoľné návraty podľa krajiny návratu a projektov za obdobie I. polroka 2017

Krajina návratu	Spolu	Z toho:	
		Projekt „C“	Projekt „I“
Irak	8	-	8
Ukrajina	6	-	6
Oblasti inde nešpecifikované (Kosovo)	2	-	2
Pakistan	2	-	2
Srbsko	2	-	2
Afganistan	1	-	1
Gruzínsko	1	-	1
Maroko	1	-	1
Rusko	1	-	1
Vietnam	1	-	1
<b>SPOLU</b>	<b>25</b>	<b>0</b>	<b>25</b>

Zdroj: Medzinárodná organizácia pre migráciu IOM

Poznámka:

**Dobrovoľné návraty** - zahŕňajú návraty cudzincov z ÚPZC, z azylových zariadení MÚ MV SR a nelegálnych migrantov žijúcich na území SR mimo zariadení MV SR.

**Projekt „C“** - Dohoda o spolupráci medzi Medzinárodnou organizáciou pre migráciu a Ministerstvom vnútra SR o pomoci pri návrate neúspešných žiadateľov o azyl a nelegálnych migrantov do krajiny pôvodu.

**Projekt „I“** – Dobrovoľný návrat a reintegrácia v krajine pôvodu (realizácia 1.1.2017 – 31.12.2019)

## 2.8.3 Dublinské transfery

**Uskutočnené transfery podľa Nariadenia Európskeho parlamentu a Rady (EÚ) č. 604/2013 (Dublinské nariadenie) za obdobie I. polroka rokov: 2017 a 2018**

	I. polrok 2017	I. polrok 2018
Prijaté osoby na územie SR	8	28
Odozvané osoby z územia SR	16	9

**Poznámka:**

Uvádza sa počet osôb, ktoré boli podľa Dublinského nariadenia odozvané a prijaté v hodnotenom období bez ohľadu na to, v akom období boli osoby zadržané v rámci nelegálnej migrácie útvarom PZ alebo útvarom iného štátu a bez ohľadu na to, či im bolo vydané rozhodnutie o administratívnom alebo súdnom vyhostení alebo nie.

**Uskutočnený transfer podľa Dublinského nariadenia** - ak SR odozvá (vráti) štátneho príslušníka tretej krajiny inému členskému štátu, ktorý je kompetentný rozhodovať v azylovom konaní, alebo SR prijme štátneho príslušníka tretej krajiny z iného členského štátu, lebo je kompetentná rozhodovať v azylovom konaní.

**Prijaté osoby na územie SR z jednotlivých krajín v členení podľa štátnej príslušnosti podľa Dublinského nariadenia za obdobie I. polroka 2018**

Štátna príslušnosť	Spolu	Z toho krajina:							
		AT	DE	FI	FR	GB	CH	NO	SE
Azerbajdžan	11	-	11	-	-	-	-	-	-
Gruzínsko	5	-	-	1	1	-	2	-	1
Čína	3	2	1	-	-	-	-	-	-
Eritrea	2	-	-	-	-	-	2	-	-
Rusko	2	-	2	-	-	-	-	-	-
Alžírsko	1	1	-	-	-	-	-	-	-
India	1	1	-	-	-	-	-	-	-
Irán	1	-	-	-	-	1	-	-	-
Maroko	1	1	-	-	-	-	-	-	-
Turecko	1	-	-	-	-	-	-	1	-
<b>SPOLU</b>	<b>28</b>	<b>5</b>	<b>14</b>	<b>1</b>	<b>1</b>	<b>1</b>	<b>4</b>	<b>1</b>	<b>1</b>

**Prijaté osoby na územie SR z jednotlivých krajín v členení podľa štátnej príslušnosti podľa Dublinského nariadenia za obdobie I. polroka 2017**

Štátna príslušnosť	Spolu	Z toho krajina:				
		NO	CH	BE	FI	AT
Afganistan	2	2	-	-	-	-
Etiópia	1	-	1	-	-	-
India	1	-	-	-	-	1
Maroko	1	-	-	1	-	-
Srí Lanka	1	-	1	-	-	-
Turecko	1	-	-	-	1	-
Ukrajina	1	1	-	-	-	-
<b>SPOLU</b>	<b>8</b>	<b>3</b>	<b>2</b>	<b>1</b>	<b>1</b>	<b>1</b>

**Odovzdané osoby z územia SR do jednotlivých krajín v členení podľa štátnej príslušnosti podľa Dublinského nariadenia za obdobie I. polroka 2018**

Štátna príslušnosť	Spolu	Z toho krajina:			
		AT	BG	DE	PL
Afganistan	3	-	3	-	-
Pakistan	2	-	2	-	-
Alžírsko	1	-	-	1	-
Irán	1	1	-	-	-
Rusko	1	-	-	1	-
Ukrajina	1	-	-	-	1
<b>SPOLU</b>	<b>9</b>	<b>1</b>	<b>5</b>	<b>2</b>	<b>1</b>

**Odovzdané osoby z územia SR do jednotlivých krajín v členení podľa štátnej príslušnosti podľa Dublinského nariadenia za obdobie I. polroka 2017**

Štátna príslušnosť	Spolu	Z toho krajina:							
		HU	BG	AT	RO	SE	DE	HR	IT
Irak	3	-	2	-	-	1	-	-	-
Afganistan	2	-	-	-	-	-	1	1	-
Alžírsko	1	-	1	-	-	-	-	-	-
Bangladéš	1	-	-	-	-	-	-	-	1
Guinea	1	-	-	1	-	-	-	-	-
Jemen	1	-	-	-	-	-	1	-	-
Maroko	1	-	-	-	-	-	1	-	-
Nigéria	1	-	-	1	-	-	-	-	-
Pakistan	1	-	-	1	-	-	-	-	-
Somálsko	1	-	-	-	-	-	1	-	-
Sýria	1	-	1	-	-	-	-	-	-
Turecko	1	-	-	-	1	-	-	-	-
Ukrajina	1	1	-	-	-	-	-	-	-
<b>SPOLU</b>	<b>16</b>	<b>1</b>	<b>4</b>	<b>3</b>	<b>1</b>	<b>1</b>	<b>4</b>	<b>1</b>	<b>1</b>

AT- Rakúsko  
DE - Nemecko  
CH – Švajčiarsko  
BE – Belgicko  
BG – Bulharsko  
RO – Rumunsko  
FI – Fínsko  
FR - Francúzsko  
SE – Švédsko  
NO – Nórsko  
GB – Spojené kráľovstvo  
HR - Chorvátsko  
HU – Maďarsko  
IT – Taliansko  
PL - Poľsko

## 2.8.4 Útvary policajného zaistenia pre cudzincov

### Umiestnení cudzinci (skutočný počet na osoby) a ich pohyb v ÚPZC – vyhostenie, prepustenie

		Spolu	ÚPZC Medveďov	ÚPZC Sečovce
1	Stav umiestnených cudzincov z predchádzajúceho obdobia k 1.1.2018	119	22	97
2	Počet umiestnených cudzincov počas I. polroka 2018*	92	68	24
3	Stav umiestnených cudzincov k 30.06.2018	26	19	7
<b>Počet cudzincov, ktorí boli prepustení/vyhostení z ÚPZC počas I. polroka 2018 (1+2-3)</b>		<b>185</b>	<b>71</b>	<b>114</b>
Z toho**:	Readmisia	1	1	0
	Dublin	9	8	1
	ADN	18	9	9
	Iný spôsob vyhostenia	41	40	1
	Prepustenie	116	13	103
Počet cudzincov, ktorí podali vyhlásenie k žiadosti o azyl počas umiestnenia v ÚPZC		36	20	16

\*jedna osoba je uvedená v danom ÚPZC len raz bez ohľadu na to, koľkokrát došlo k jej umiestneniu (prepustenie, nové zaistenie, opätovné umiestnenie),

\*\*jedna osoba je uvedená podľa príslušného členenia v danom ÚPZC len raz, napr. ak bol výkon vyhostenia v rámci readmisie, je osoba uvedená len v položke „Readmisia“, t.j. nie v položke „Iný spôsob vyhostenia“, alebo ak bola osoba prepustená a opätovne zaistená a umiestnená v danom ÚPZC, takéto prepustenie sa nezapočítava.

Poznámka:

**Iný spôsob vyhostenia** – nútený návrat (ktorý nie je readmisiou, Dublinom ani ADN) uskutočnený letecky, cez hraničný priechod na vonkajšej pozemnej hranici alebo cez vnútornú pozemnú hranicu.

**Počet cudzincov, ktorí boli prepustení/vyhostení z ÚPZC Medveďov podľa štátnej príslušnosti za obdobie I. polroka 2018**

Štátna príslušnosť	Počet cudzincov, ktorí boli prepustení/vyhostení z ÚPZC Medveďov	Readmisia	Dublin	ADN	Iný spôsob vyhostenia	Prepustenie
Ukrajina	24	-	1	1	22	-
Srbsko	12	1	-	-	11	-
Afganistan	9	-	3	-	2	4
Vietnam	7	-	-	5	-	2
Pakistan	4	-	2	-	-	2
Irán	3	-	1	-	-	2
Rusko	2	-	1	-	-	1
Turecko	2	-	-	-	-	2
Albánsko	1	-	-	-	1	-
Bielorusko	1	-	-	-	1	-
Bosna a Hercegovina	1	-	-	1	-	-
Čína	1	-	-	-	1	-
Egypt	1	-	-	-	1	-
Gruzínsko	1	-	-	1	-	-
Irak	1	-	-	1	-	-
Nigéria	1	-	-	-	1	-
<b>SPOLU</b>	<b>71</b>	<b>1</b>	<b>8</b>	<b>9</b>	<b>40</b>	<b>13</b>

**Počet cudzincov, ktorí boli prepustení/vyhostení z ÚPZC Sečovce podľa štátnej príslušnosti za obdobie I. polroka 2018**

Štátna príslušnosť	Počet cudzincov, ktorí boli prepustení/vyhostení z ÚPZC Sečovce	Readmisia	Dublin	ADN	Iný spôsob vyhostenia	Prepustenie
Irak	74	-	-	-	-	74
Afganistan	14	-	-	-	-	14
Vietnam	9	-	-	7	-	2
Irán	7	-	-	-	-	7
Alžírsko	4	-	1	-	-	3
India	2	-	-	-	-	2
Ukrajina	2	-	-	2	-	-
Pakistan	1	-	-	-	-	1
Srbsko	1	-	-	-	1	-
<b>SPOLU</b>	<b>114</b>	<b>0</b>	<b>1</b>	<b>9</b>	<b>1</b>	<b>103</b>

### Činnosť ÚPZC Medveďov/Sečovce za obdobie I. polroka rokov: 2017 a 2018

Činnosť ÚPZC	ÚPZC Medveďov		ÚPZC Sečovce	
	I. polrok 2017	I. polrok 2018	I. polrok 2017	I. polrok 2018
Počet umiestnení	70	81	54	202
Počet prepustení	5	19	46	184
Žiadosti o vydanie NCD pre ÚPZC	17	34	-	-
Žiadosti o vydanie NCD pre iné útvary	8	17	-	-
Vydané NCD pre ÚPZC	16	8	-	-
Vydané NCD pre iné útvary	1	4	-	-
Eskorty v súvislosti s realizovanými návratmi	36	44	9	3
Letecký odsun so sprievodom	11	9	3	3
Letecké eskorty MBS z DD Dľaň Medzilaborce za účelom dublinského transferu	-	-	3	-
Ostatné eskorty	48	53	29	72
Prevozy (z Českej rep. na Ukrajinu)	12	18	-	-
Asistencia z Rakúska do Poľska	8	2	-	-

Poznámka:

**Počet umiestnení:** počet všetkých umiestnení (jedna osoba môže byť uvedená viackrát),

**Počet prepustení:** počet prepustení z dôvodov uvedených v § 90 ods. 2, písm. b) zákona o pobyte cudzincov alebo z dôvodov premiestnenia do iného ÚPZC (jedna osoba môže byť uvedená viackrát).

## 2.8.5 Vydanie a výkon rozhodnutia o vyhostení

### Vydané rozhodnutia o vyhostení za obdobie I. polroka 2018

Štátna príslušnosť	Spolu	Nelegálna migrácia		Ostatné	
		AV	SV	AV	SV
Ukrajina	812	738	63	4	7
Srbsko	113	91	8	4	10
Vietnam	90	80	10	-	-
Moldavsko	46	46	-	-	-
Bosna a Hercegovina	15	8	-	5	2
Afganistan	11	11	-	-	-
Rusko	11	11	-	-	-
Azerbajdžan	10	10	-	-	-
Pakistan	10	10	-	-	-
Macedónsko	9	9	-	-	-
Turecko	8	8	-	-	-
Maďarsko	5	-	4	1	-
Čína	4	3	-	1	-
Irak	4	4	-	-	-
Česko	3	-	-	1	2
Gruzínsko	3	3	-	-	-
India	3	3	-	-	-
Rumunsko	3	-	1	1	1
Albánsko	2	1	1	-	-
Bielorusko	2	1	-	-	1
Čierna Hora	2	2	-	-	-
Irán	2	2	-	-	-
Kanada	2	2	-	-	-
Kórejská republika	2	2	-	-	-
Nemecko	2	-	-	-	2
Palestína	2	2	-	-	-
Sýria	2	1	1	-	-
Alžírsko	1	1	-	-	-
Benin	1	1	-	-	-
Bulharsko	1	-	-	-	1
Egypt	1	1	-	-	-
Guinea	1	1	-	-	-
Chorvátsko	1	-	-	1	-
Južná Afrika	1	1	-	-	-
Kamerun	1	1	-	-	-
Kirgizsko	1	1	-	-	-
Kolumbia	1	1	-	-	-
Kuvajt	1	1	-	-	-
Libanon	1	1	-	-	-
Litva	1	-	-	-	1
Lotyšsko	1	-	1	-	-
Mexiko	1	1	-	-	-
Nigéria	1	1	-	-	-
Poľsko	1	-	-	-	1
Spojené štáty, USA	1	1	-	-	-
Tadžikistan	1	-	1	-	-
Thajsko	1	1	-	-	-
<b>SPOLU</b>	<b>1 198</b>	<b>1 062</b>	<b>90</b>	<b>18</b>	<b>28</b>



**Vydané rozhodnutia o vyhostení za obdobie I. polroka 2017**

Štátna príslušnosť	Spolu	Nelegálna migrácia		Ostatné	
		AV	SV	AV	SV
Ukrajina	832	759	66	4	3
Srbsko	129	118	4	5	2
Vietnam	23	23	-	-	-
Moldavsko	16	16	-	-	-
Rusko	16	12	2	-	2
Irak	12	11	1	-	-
Čína	8	8	-	-	-
Sýria	8	8	-	-	-
Poľsko	7	-	-	4	3
Rumunsko	7	-	-	5	2
Turecko	7	6	1	-	-
Bielorusko	5	4	1	-	-
Bosna a Hercegovina	5	5	-	-	-
Gruzínsko	5	5	-	-	-
Irán	5	4	-	1	-
Maďarsko	5	-	4	1	-
Česko	4	-	-	2	2
Kórejská republika	4	4	-	-	-
Líbya	4	4	-	-	-
Macedónsko	4	4	-	-	-
Nezistená štátna príslušnosť	4	3	1	-	-
Brazília	3	3	-	-	-
Guinea	3	3	-	-	-
Kanada	3	3	-	-	-
Mongolsko	3	3	-	-	-
Nigéria	3	3	-	-	-
Afganistan	2	2	-	-	-
India	2	2	-	-	-
Oblasti inde nešp. (Kosovo)	2	2	-	-	-
Pakistan	2	2	-	-	-
Albánsko	1	1	-	-	-
Bangladéš	1	1	-	-	-
Bolívia	1	1	-	-	-
Čierna Hora	1	-	-	1	-
Chorvátsko	1	-	-	1	-
Maroko	1	1	-	-	-
Mexiko	1	1	-	-	-
Nemecko	1	-	1	-	-
Nepál	1	-	-	1	-
Palestína	1	1	-	-	-
Peru	1	1	-	-	-
Sierra Leone	1	1	-	-	-
Spojené arabské emiráty	1	1	-	-	-
Spojené štáty, USA	1	1	-	-	-
Tadžikistan	1	1	-	-	-
Thajsko	1	1	-	-	-
<b>SPOLU</b>	<b>1 149</b>	<b>1 029</b>	<b>81</b>	<b>25</b>	<b>14</b>

**Poznámka:**

V tabuľke o vydaných rozhodnutiach o vyhostení je uvedený počet rozhodnutí o AV a SV vydaných cudzincom v hodnotenom období (jednej osobe môže byť vydaných viac rozhodnutí) bez ohľadu na to, kedy boli títo cudzinci zadržaní (bez ohľadu na právoplatnosť rozhodnutia).

- **Nelegálna migrácia AV/SV** – ide o cudzincov, ktorým bolo vydané rozhodnutie o AV a SV týkajúce sa nelegálnej migrácie, t.j. NPŠH a NP.
- **Ostatné** – ide o cudzincov, ktorým bolo vydané rozhodnutie o AV, SV orgánmi SR pre porušenie všeobecne záväzných právnych predpisov, ktoré sa netýkajú nelegálnej migrácie, napr. trestný čin krádeže, pašovania tovaru, ohrozovania pod vplyvom návykovej látky.

V tabuľke je uvedená tá štátna príslušnosť, ktorá bola platná v čase vydania rozhodnutia o vyhostení.

**Vykonané vyhostenia z územia SR za obdobie I. polroka 2018**

Štátna príslušnosť	Spolu	AV		SV	
		z nelegálnej migrácie	ostatné	z nelegálnej migrácie	ostatné
Ukrajina	756	685	1	63	7
Vietnam	78	68	-	10	-
Srbsko	31	14	1	7	9
Azerbajdžan	10	10	-	-	-
Moldavsko	9	9	-	-	-
Rusko	7	7	-	-	-
Afganistan	6	5	-	1	-
Bosna a Hercegovina	4	2	-	-	2
Irak	4	4	-	-	-
Maďarsko	4	-	-	4	-
Rumunsko	3	-	-	3	-
Turecko	3	3	-	-	-
Bielorusko	2	1	-	-	1
Česko	2	-	-	1	1
Gruzínsko	2	2	-	-	-
Irán	2	1	-	1	-
Pakistan	2	2	-	-	-
Albánsko	1	-	-	1	-
Alžírsko	1	1	-	-	-
Bulharsko	1	-	-	-	1
Čína	1	-	1	-	-
Egypt	1	1	-	-	-
Kanada	1	1	-	-	-
Kirgizsko	1	1	-	-	-
Kórejská republika	1	1	-	-	-
Libanon	1	1	-	-	-
Litva	1	-	-	-	1
Lotyšsko	1	-	-	1	-
Macedónsko	1	1	-	-	-
Nemecko	1	-	-	-	1
Nigéria	1	-	-	1	-
Sýria	1	1	-	-	-
Tadžikistan	1	-	-	1	-
Thajsko	1	1	-	-	-
Tunisko	1	1	-	-	-
<b>SPOLU</b>	<b>943</b>	<b>823</b>	<b>3</b>	<b>94</b>	<b>23</b>

### Vykonané vyhostenia z územia SR za obdobie I. polroka 2017

Štátna príslušnosť	Spolu	AV		SV	
		z nelegálnej migrácie	ostatné	z nelegálnej migrácie	ostatné
Ukrajina	576	515	1	57	3
Moldavsko	16	16	-	-	-
Vietnam	14	14	-	-	-
Srbsko	15	6	-	7	2
Rusko	13	9	-	2	2
Irak	8	8	-	-	-
Sýria	6	6	-	-	-
Gruzínsko	5	5	-	-	-
Maďarsko	4	-	-	4	-
Turecko	4	3	-	1	-
Guinea	3	3	-	-	-
Oblasti inde nešp. (Kosovo)	3	3	-	-	-
Česko	2	-	-	-	2
India	2	2	-	-	-
Líbya	2	2	-	-	-
Maroko	2	2	-	-	-
Mongolsko	2	2	-	-	-
Pakistan	2	2	-	-	-
Poľsko	2	-	-	-	2
Afganistan	1	1	-	-	-
Bielorusko	1	-	-	1	-
Bulharsko	1	-	-	1	-
Čína	1	1	-	-	-
Egypt	1	-	-	1	-
Izrael	1	-	-	1	-
Kamerun	1	-	-	1	-
Macedónsko	1	1	-	-	-
Nemecko	1	-	-	1	-
Nepál	1	-	1	-	-
Nezistená štátna príslušnosť	1	1	-	-	-
Nigéria	1	1	-	-	-
Palestína	1	1	-	-	-
Tadžikistan	1	1	-	-	-
<b>SPOLU</b>	<b>695</b>	<b>605</b>	<b>2</b>	<b>77</b>	<b>11</b>

Poznámka:

V tabuľke sa uvádza počet všetkých výkonov rozhodnutí o administratívnom a súdnom vyhostení cudzincov z územia SR (proces vrátenia sa cudzinca – bez ohľadu na to, či ide o dobrovoľné splnenie povinnosti návratu alebo nútený návrat), ktoré sa uskutočnili v hodnotenom období, bez ohľadu na to, kedy boli títo cudzinci zadržaní a bez ohľadu na to, kedy im bolo rozhodnutie o vyhostení vydané. Zahnuté sú aj tie výkony rozhodnutí o vyhostení, u ktorých rozhodnutie o vyhostení vydal iný členský štát. Uvádza sa tá štátna príslušnosť, ktorá bola platná v čase výkonu vyhostenia.

**Vykonané vyhostenia z územia SR podľa krajiny návratu za obdobie I. polroka rokov: 2017 a 2018**

	Spolu	Z NELEGÁLNEJ MIGRÁCIE		OSTATNÉ	
		do tretej krajiny	do členského štátu	do tretej krajiny	do členského štátu
I. polrok 2017	695	671	11	9	4
I. polrok 2018	943	908	9	12	14

**Vykonané vyhostenia z územia SR z nelegálnej migrácie do tretej krajiny podľa typu a spôsobu návratu za obdobie I. polroka 2018**

Štátna príslušnosť	Spolu	NÚTENÉ NÁVRATY			DOBROVOĽNÉ NÁVRATY		
		cez vonkajšiu pozemnú hranicu	cez vnútornú pozemnú hranicu	letecky	Dobrovoľný odchod		Asistovaný dobrovoľný návrat (IOM)
					po splnení povinnosti vycestovať	na HP pri výstupe zo SR	
Ukrajina	748	72	-	-	91	578	7
Vietnam	78	66	-	-	-	-	12
Srbsko	19	-	-	12	2	-	5
Azerbajdžan	10	3	-	-	-	-	7
Moldavsko	9	1	-	-	-	7	1
Afganistan	6	4	-	2	-	-	-
Rusko	6	2	-	-	2	2	-
Irak	4	2	-	-	-	-	2
Maďarsko	3	3	-	-	-	-	-
Turecko	3	3	-	-	-	-	-
Bosna a Hercegovina	2	-	-	-	1	-	1
Gruzínsko	2	-	-	-	-	-	2
Pakistan	2	2	-	-	-	-	-
Albánsko	1	-	-	1	-	-	-
Bielorusko	1	1	-	-	-	-	-
Egypt	1	-	-	1	-	-	-
Irán	1	-	-	-	1	-	-
Kanada	1	-	-	-	-	-	1
Kirgizsko	1	1	-	-	-	-	-
Kórejská republika	1	-	-	-	-	-	1
Libanon	1	-	-	-	-	-	1
Lotyšsko	1	1	-	-	-	-	-
Macedónsko	1	-	-	-	-	-	1
Nigéria	1	-	-	1	-	-	-
Rumunsko	1	1	-	-	-	-	-
Sýria	1	1	-	-	-	-	-
Tadžikistan	1	1	-	-	-	-	-
Thajsko	1	-	-	-	1	-	-
Tunisko	1	-	-	-	-	-	1
<b>SPOLU</b>	<b>908</b>	<b>164</b>	<b>0</b>	<b>17</b>	<b>98</b>	<b>587</b>	<b>42</b>

**Vykonané vyhostenia z územia SR z nelegálnej migrácie do tretej krajiny podľa typu a spôsobu návratu za obdobie I. polroka 2017**

Štátna príslušnosť	Spolu	NÚTENÉ NÁVRATY			DOBROVOĽNÉ NÁVRATY		
		cez vonkajšiu pozemnú hranicu	cez vnútornú pozemnú hranicu	letecky	Dobrovoľný odchod		Asistovaný dobrovoľný návrat (IOM)
					po splnení povinnosti vycestovať	na HP pri výstupe zo SR	
Ukrajina	572	66	-	-	158	342	6
Moldavsko	16	1	-	-	-	15	-
Vietnam	14	12	-	-	1	-	1
Srbsko	13	-	1	9	1	-	2
Rusko	9	5	-	2	-	1	1
Irak	8	-	-	-	-	-	8
Gruzínsko	5	4	-	-	-	-	1
Sýria	4	4	-	-	-	-	-
Turecko	4	2	-	1	1	-	-
Oblasti inde nešp. (Kosovo)	3	-	-	1	-	-	2
Guinea	2	2	-	-	-	-	-
India	2	1	-	1	-	-	-
Líbya	2	2	-	-	-	-	-
Maroko	2	1	-	-	-	-	1
Mongolsko	2	2	-	-	-	-	-
Pakistan	2	-	-	-	-	-	2
Afganistan	1	-	-	-	-	-	1
Bielorusko	1	1	-	-	-	-	-
Čína	1	-	-	-	-	1	-
Egypt	1	-	-	1	-	-	-
Izrael	1	-	-	1	-	-	-
Kamerun	1	-	-	1	-	-	-
Macedónsko	1	-	-	1	-	-	-
Maďarsko	1	1	-	-	-	-	-
Nemecko	1	1	-	-	-	-	-
Palestína	1	1	-	-	-	-	-
Tadžikistan	1	-	-	-	-	1	-
<b>SPOLU</b>	<b>671</b>	<b>106</b>	<b>1</b>	<b>18</b>	<b>161</b>	<b>360</b>	<b>25</b>

Poznámky:

**Núteným návratom do tretej krajiny sa rozumie** výkon rozhodnutia o administratívnom alebo súdnom vyhostení prostredníctvom eskorty útvarom PZ: a) cez vonkajšiu pozemnú hranicu, b) cez vnútornú pozemnú hranicu alebo c) letecky do tretej krajiny. Takýto výkon rozhodnutia o AV/SV môže byť zároveň readmisiou, ak ide o osobu odovzdávanú v súlade s readmisnou dohodou.

**Dobrovoľným odchodom do tretej krajiny sa rozumie:** a) dobrovoľné splnenie povinnosti vycestovať z územia SR v lehote stanovenej na tento účel vo vydanom rozhodnutí o AV z dôvodu zistenia neoprávneného pobytu vo vnútrozemí (splnenie povinnosti bolo zaznamenané na hraničnom priechode na vonkajšej hranici) alebo b) opustenie územia SR pri zistení neoprávneného pobytu na hraničnom priechode pri výstupe cudzinca v smere zo SR, za ktoré bolo cudzincovi vydané rozhodnutie o AV.

**Vykonané vyhostenia z územia SR z nelegálnej migrácie do členského štátu podľa spôsobu návratu za obdobie I. polroka 2018**

Štátna príslušnosť	Spolu	v súlade s readmisnou dohodou	v súlade s Dublinským nariadením	iný spôsob výkonu
Srbsko	2	-	-	2
Rumunsko	2	-	-	2
Alžírsko	1	-	-	1
Česko	1	-	-	1
Irán	1	-	1	-
Maďarsko	1	-	-	1
Rusko	1	-	-	1
<b>SPOLU</b>	<b>9</b>	<b>0</b>	<b>1</b>	<b>8</b>

**Vykonané vyhostenia z územia SR z nelegálnej migrácie do členského štátu podľa spôsobu návratu za obdobie I. polroka 2017**

Štátna príslušnosť	Spolu	v súlade s readmisnou dohodou	v súlade s Dublinským nariadením	iný spôsob výkonu
Maďarsko	3	-	-	3
Rusko	2	-	-	2
Sýria	2	-	-	2
Bulharsko	1	-	-	1
Guinea	1	-	1	-
Nezistená štátna príslušnosť	1	1	-	-
Nigéria	1	-	1	-
<b>SPOLU</b>	<b>11</b>	<b>1</b>	<b>2</b>	<b>8</b>

Poznámka:

Spôsoby návratu do členského štátu v súlade s readmisnou dohodou a Dublinským nariadením sú nútenými návratmi.

Vykonané vyhostenia v súlade s Dublinským nariadením sa týkajú len tých dublinských transferov zo SR, kde bolo cudzincovi vydané rozhodnutie o administratívnom alebo súdnom vyhostení.

**Iný spôsob výkonu** - výkon rozhodnutia o administratívnom alebo súdnom vyhostení môže byť realizovaný: a) prostredníctvom eskorty útvarom PZ na územie iného členského štátu, ak cudzinec ktorému bolo vydané rozhodnutie o AV/SV má platný pobyt alebo oprávnenie zdržiavať sa na území tohto členského štátu (krajina vyhostenia) alebo na základe európskeho zatýkacieho rozkazu, b) dobrovoľným splnením povinnosti vycestovať z územia SR v lehote stanovenej na tento účel vo vydanom rozhodnutí o AV do členského štátu mimo schengenského priestoru z dôvodu zistenia neoprávneného pobytu vo vnútrozemí alebo na hraničnom priechode.

## 2.9 Neoprávnený prevoz cigariet na vonkajšej hranici

Prehľad o počte zadržaných kusov cigariet na vonkajšej hranici - § 279 TZ za obdobie jednotlivých mesiacov I. polroka 2018

Kalendárny mesiac	Spolu počet kusov cigariet	Pozemná hranica			Letiská		
		Spolu	Z toho:		Spolu	Z toho:	
			zo SR	do SR		zo SR	do SR
Január	35 980	35 980	-	35 980	-	-	-
Február	920	920	-	920	-	-	-
Marec	106 515	106 515	-	106 515	-	-	-
Apríl	152 200	152 200	-	152 200	-	-	-
Máj	47 520	47 520	-	47 520	-	-	-
Jún	5 220	5 220	-	5 220	-	-	-
<b>SPOLU</b>	<b>348 355</b>	<b>348 355</b>	<b>0</b>	<b>348 355</b>	<b>0</b>	<b>0</b>	<b>0</b>

Zadržané cigarety v pôsobnosti RHCP Sobrance v členení podľa miesta zadržania za obdobie I. polroka 2018

		Počet prípadov	Počet kusov cigariet	Hodnota v €
<b>Cigarety zadržané na hraničnom priechode</b>		<b>13</b>	<b>147 755</b>	<b>20 846,55</b>
Z toho:	v autách	1	4 300	612,90
	vo vlakoch	3	140 200	19 769,70
	u osôb	9	3 255	463,95
<b>Cigarety zadržané vo vnútrozemí</b>		<b>9</b>	<b>200 600</b>	<b>24 690,68</b>
Z toho:	v aute	5	51 400	5 140,33
	u osôb	1	44 200	6 369,04
	v lesnom poraste	1	5 000	494,75
	v rieke	2	100 000	12 686,56
<b>SPOLU</b>		<b>22</b>	<b>348 355</b>	<b>45 537,23</b>

**Zadržané cigarety v členení podľa jednotlivých útvarov v pôsobnosti RHCP Sobrance a miesta zadržania za obdobie I. polroka 2018**

		Počet prípadov	Počet kusov cigariet	Hodnota v €
<b>OHK PZ Zboj</b>		-	-	-
<b>OHK PZ Topoľa</b>		-	-	-
<b>OHK PZ Ulič</b>		-	-	-
<b>OHK PZ Vyšné Nemecké</b>		-	-	-
<b>OHK PZ Ubľa</b>		<b>5</b>	<b>7 460</b>	<b>1 080,94</b>
Z toho:	vo vnútrozemí v aute	1	920	148,76
	na hraničnom priechode v aute	1	4 300	612,90
	na hraničnom priechode u osoby	3	2 240	319,28
<b>OHK PZ Podhorod'</b>		-	-	-
<b>OHK PZ Petrovce</b>		-	-	-
<b>OHK PZ Maťovské Vojkovce</b>		<b>2</b>	<b>92 400</b>	<b>13 132,88</b>
Z toho:	na hraničnom priechode vo vlakoch	1	32 400	4 404,32
	vo vnútrozemí v rieke	1	60 000	8 728,56
<b>OHK PZ Veľké Slemence</b>		<b>7</b>	<b>6 015</b>	<b>639,42</b>
Z toho:	vo vnútrozemí v lesnom poraste	1	5 000	494,75
	na hraničnom priechode u osoby	6	1 015	144,67
<b>OHK PZ Čierna nad Tisou</b>		<b>4</b>	<b>155 280</b>	<b>20 063,53</b>
Z toho:	na hraničnom priechode vo vlakoch	2	107 800	15 365,38
	vo vnútrozemí v rieke	1	40 000	3 958,00
	vo vnútrozemí v aute	1	7 480	740,15
<b>MZJ PZ RHCP Sobrance</b>		<b>4</b>	<b>87 200</b>	<b>10 620,46</b>
Z toho:	vo vnútrozemí v aute	3	43 000	4 251,42
	vo vnútrozemí u osoby	1	44 200	6 369,04
<b>SPOLU</b>		<b>22</b>	<b>348 355</b>	<b>45 537,23</b>



## 2.10 Pozitívne lustrácie v pátracích evidenciách

Prehľad o počte realizovaných osôb, dopravných prostriedkov a vecí na základe pátrania a blokovania za obdobie I. polroka 2018

			Spolu	Z toho:			
				RHCP Bratislava	RHCP B. Bystrica	RHCP Prešov	RHCP Sobrance
osoby	<b>Spolu</b>		<b>1 134</b>	<b>214</b>	<b>1</b>	<b>87</b>	<b>832</b>
	SIS	štátni príslušníci tretích krajín	746	35	-	11	700
		občania EÚ	258	128	-	27	103
	PATROS a INTERPOL	štátni príslušníci tretích krajín	50	22	-	10	18
		občania EÚ	80	29	1	39	11
dopravné prostriedky	<b>Spolu</b>		<b>69</b>	<b>0</b>	<b>0</b>	<b>0</b>	<b>69</b>
	PATRMV a INTERPOL		2	-	-	-	2
	SIS		67	-	-	-	67
veci (vrátane dokladov)	<b>Spolu</b>		<b>256</b>	<b>63</b>	<b>0</b>	<b>17</b>	<b>176</b>
	PATRDOC a INTERPOL		129	32	-	13	84
	SIS		127	31	-	4	92
osoby, dopravné prostriedky a veci	<b>Spolu</b>		<b>16</b>	<b>0</b>	<b>0</b>	<b>0</b>	<b>16</b>
	IBO		16	-	-	-	16

Prehľad o počte realizovaných osôb, dopravných prostriedkov a vecí na základe pátrania a blokovania za obdobie I. polroka 2017

			Spolu	Z toho:			
				RHCP Bratislava	RHCP B. Bystrica	RHCP Prešov	RHCP Sobrance
osoby	<b>Spolu</b>		<b>577</b>	<b>125</b>	<b>5</b>	<b>124</b>	<b>323</b>
	SIS	štátni príslušníci tretích krajín	218	27	1	14	176
		občania EÚ	232	55	-	55	122
	PATROS a INTERPOL	štátni príslušníci tretích krajín	21	1	4	3	13
		občania EÚ	106	42	-	52	12
dopravné prostriedky	<b>Spolu</b>		<b>254</b>	<b>0</b>	<b>0</b>	<b>0</b>	<b>254</b>
	PATRMV a INTERPOL		6	-	-	-	6
	SIS		248	-	-	-	248
veci (vrátane dokladov)	<b>Spolu</b>		<b>144</b>	<b>29</b>	<b>1</b>	<b>17</b>	<b>97</b>
	PATRDOC a INTERPOL		63	9	-	12	42
	SIS		81	20	1	5	55
osoby, dopravné prostriedky a veci	<b>Spolu</b>		<b>12</b>	<b>1</b>	<b>0</b>	<b>0</b>	<b>11</b>
	IBO		12	1	-	-	11



## Spracoval:

Odbor analýzy rizík a koordinácie

Úradu hraničnej a cudzineckej polície

Prezídia Policajného zboru

**Ružinovská 1/B, 812 72 Bratislava**  
**Tel: +421961050790, Fax: +421961059170**  
**Email: [uhcp@minv.sk](mailto:uhcp@minv.sk)**  
**Internet: <http://www.minv.sk/?uhcp>**  
**Intranet: <http://info.minv.sk/pz/uhcp/>**