

# OKRESNÝ ÚRAD KEŽMAROK

odbor krízového riadenia  
Dr. Alexandra 61, 060 01 Kežmarok

---

Číslo: OU-KK-OKR-2019/002048-023  
V Kežmarku, 15.03.2019

Počet listov: 19

Schvaľujem:



Ing. Veronika Havírová  
prednostka okresného úradu

## PROPOZÍCIE

okresného kola mladých záchranárov civilnej ochrany

II. stupňa základných škôl a osemročných gymnázií do kvarty vrátane

pre školy so sídlom v okrese Kežmarok



Kežmarok  
2019

## A. ZÁKLADNÉ USTANOVENIA

### 1. Názov a základné ustanovenie súťaže

#### **„Okresné kolo mladých záchranárov civilnej ochrany“**

Súťaž je organizovaná v súlade s Organizačným poriadkom súťaže mladých záchranárov CO, č. 2017/12394:2-10B0 zo dňa 28.09. 2017 a Štatútom súťaže mladých záchranárov CO pre školský rok 2018/2019.

Družstvá sa pripravujú na súťaž a súťažia podľa pravidiel ustanovených v „Metodickej príručke pre súťaž mladých záchranárov civilnej ochrany“ (ďalej len „Metodika“) s prílohami a podľa ustanovení týchto „Propozícií okresného kola“ (ďalej len „Propozície“).

Všetky dokumenty súťaže sú zverejnené na web stránke sekcie krízového riadenia Ministerstva vnútra Slovenskej republiky pod odkazom <http://www.minv.sk/?smzCO> ako samostatné súbory na stiahnutie.

Organizačný výbor si vyhradzuje právo možnosti zmeny „Propozícií okresného kola“, ak by to nepredvídané okolnosti vyžadovali.

### 2. Poslanie súťaže

Poslaním „Súťaže mladých záchranárov civilnej ochrany“ (ďalej len „súťaž“) pre žiakov II. stupňa základných škôl a pre žiakov 1. až 4. ročníka osemročných gymnázií je overiť teoretické vedomosti učiva „Ochrana života a zdravia“ praktickými zručnosťami.

Súťaž:

- a) pripravuje žiakov na možné riziká vyplývajúce najmä z pôsobenia následkov živelných pohrôm, havárií, katastrof alebo teroristických útokov s dôrazom na civilnú ochranu, pohyb v prírode, poskytovanie prvej pomoci a hlásenie malých požiarov,
- b) prispieva k upevneniu návyku poskytnúť pomoc v prípade mimoriadnych udalostí,
- c) napomáha k vytváraniu pozitívnych morálnych vlastností, rozvíja tvorivé odborné-teoretické vedomosti a odborné-technické schopnosti žiakov, rozvíja a upevňuje vzťahy, kolektívnu zodpovednosť,
- d) motivuje k záujmovej činnosti, mimoškolskému vzdelávaniu, zmysluplnému cieľnému, účelnému a efektívnemu využívaní voľného času žiakov,
- e) vytvára vzťah žiakov k prierezovému učivu „Ochrana života a zdravia“,
- f) prispieva k zvyšovaniu počtu pravidelne športujúcich žiakov, formuje v nich trvalý vzťah k tejto činnosti v záujme zvyšovania telesnej zdatnosti, posilňovania zdravia a formovania zdravého životného štýlu,
- g) vytvára pre školy a pedagogických zamestnancov konkurenčné prostredie na porovnávanie kvality výchovno-vzdelávacieho procesu obohateného o atraktívne prvky.

### 3. Vyhlasovateľ a organizátor súťaže

Vyhlasovateľom súťaže je sekcia krízového riadenia Ministerstva vnútra Slovenskej republiky (ďalej len „sekcia“). Okresné kolo sa koná pod záštitou prednostky Okresného úradu Kežmarok Ing. Veroniky Havírovej. Organizátorom súťaže je podľa „Organizačného poriadku súťaže“ odbor krízového riadenia Okresného úradu Kežmarok v spolupráci s mestom Kežmarok. Na vykonaní súťaže sa podieľa SČK ÚzS Poprad, OR HaZZ Kežmarok, OV DPO Kežmarok, fyzické osoby-dobrovoľníci, Centrum podpory Prešov, MsÚ Kežmarok a iné subjekty – Tatranská mliekareň a.s. Kežmarok, Pekáreň Gros s.r.o. Kežmarok.







### 4. Organizačný výbor súťaže

riaditeľ súťaže: **Ing. Marián Trembáč**, vedúci odboru KR OÚ Kežmarok  
finančné zabezpečenie: **Bc. Helena Fiasová**, zamestnanec OÚ Kežmarok  
hlavný rozhodca: **Ing. Pavol Tuleja**, zamestnanec iného subjektu  
organizačné zabezpečenie: **Ing. Beáta Tomaškovičová**, zamestnanec OÚ Kežmarok  
**Mgr. Dominika Gulašiová**, zamestnanec OÚ Kežmarok  
**Ing. Marcela Bešenejová**, zamestnanec OÚ Kežmarok  
**Mgr. Daniela Kožíková**, zamestnanec OÚ Kežmarok

### 5. Miesto a termín konania súťaže

Okresné kolo mladých záchranárov CO sa uskutoční dňa **03. mája 2019** v centrálnej mestskej zóne mesta Kežmarok, Hlavné námestie 1.

### 6. Súťažné disciplíny a rozhodcovia

	<b>súťažné disciplíny</b>	<b>rozhodcovia</b>	<b>organizácia</b>
	<b>Štart – Cieľ</b>	1. Ing. Peter Kaprál	OU Kežmarok
	<b>1. Testy</b>	1. Bc. Helena Fiasová 2. Ing. Mária Ručková	OU Kežmarok OU Kežmarok
	<b>2. Civilná ochrana</b>		
	2.1. Použitie ochrannej masky	1. Ing. Barbora Nemcová	OU Kežmarok
	2.2. Improvizované PIO	2. Ing. Jana Grigerová	OU Kežmarok
	2.3. Evakuačná batožina	3. Ing. Elena Hlaváčová	OU Kežmarok
	2.4. Rozoznávajúce varovných signálov	1. Ing. Barbora Nemcová	OU Kežmarok
	<b>3. Pohyb a pobyt v prírode</b>	1. PhDr. Ladislav Kalasz 2. Bc. Edita Mekelová	SCVČ Podhorany SCVČ Podhorany
	<b>4. Zdravotnícka príprava</b>		
	4.1. Ošetrovanie úrazu	1. .... 2. ....	SČK ÚzS Poprad SČK ÚzS Poprad
	4.2. Volanie na tiesňovú linku 112	3. ....	SČK ÚzS Poprad
	<b>5. Hasenie malých požiarov, určenie správneho hasiaceho prístroja</b>	1. mjr. Ing. Dušan Znanec 2. pplk. Ing. Janka Kolodzejová	OR HaZZ Kežmarok OR HaZZ Kežmarok
	<b>6. Strelba zo vzduchovej pušky</b>	1. Ladislav Malák 2. Daniel Malák	Okresné združenie technických a športových činností KK Okresné združenie technických a športových činností KK
	<b>Sčítacia komisia</b>	1. Ing. Marián Trembáč 2. Ing. Pavol Tuleja 3. Ing. Peter Kaprál	OU Kežmarok SZČO OU Kežmarok

Organizátor si vyhradzuje právo na spresnenie organizačného výboru a rozhodcov v deň konania okresného kola.

## **7. Podmienky účasti v súťaži**

Súťaže sa zúčastňujú vždy družstvá zmiešaných štvoríc, t. j. dvoch chlapcov a dvoch dievčat. Žiaci nemusia byť z jednej triedy, ani jedného ročníka. Súťaž si vyžaduje účasť žiakov s dobrým zdravotným stavom.

Škola môže do okresného kola prihlásiť ľubovoľný počet družstiev (očakávame záujem z predbežných podkladov, ktoré ste nám v priebehu mesiaca január 2019 nahlásili).

Vysielajúca škola zašle organizátorovi súťaže v počítači vypísanú záväznú prihlášku družstva školy na formulári v elektronickej podobe podľa pokynov v pozvánke/propozíciách do stanoveného termínu. Za zdravotný stav žiakov – členov družstva zodpovedá vysielajúca škola. Súťažiaci je povinný mať na súťaži so sebou preukaz poistenca zdravotnej poisťovne.

Súťažiacie družstvo sprevádza pedagogický dozor, ktorý je zároveň vedúcim družstva.

## **8. Časový rozpis konania súťaže**

08:30 – 09:15 hod.	prezencia účastníkov - pri Mestskom úrade Kežmarok, Hlavné nám. 1, porada rozhodcov, losovanie štartovných čísiel, výklad trate, poučenie kapitánov, organizačné pokyny, vydanie občerstvenia
09:15 – 09:45 hod.	otvorenie súťaže, sľub súťažiacich a rozhodcov
10:00 – 13:00 hod.	priebeh súťaže
12:00 – 13:00 hod.	obed (vydávaný priebežne) na základe lístka vydaného organizátorom
13:00 – 14:00 hod.	vyhodnotenie súťaže, odovzdanie cien, ukončenie súťaže

*Poznámka: Časový rozpis je orientačný, organizátor ho upraví podľa konkrétnych podmienok súťaže.*

## **B. ORGANIZAČNÉ POKYNY**

### **• Prihláška na okresné kolo**

Prihlášku družstva na okresné kolo zašle vysielajúca škola organizátorovi - Okresnému úradu Kežmarok, odboru krízového riadenia stanoveným postupom.

**Záväznú prihlášku družstva zašle škola na formulári zaslaného v elektronickej podobe podľa propozícií do stanoveného termínu**

**do 25. 03. 2019 ( pondelok )**

na adresu organizátora:

**Okresný úrad Kežmarok**  
**odbor krízového riadenia**  
Mgr. Dominika Gulašiová  
Dr. Alexandra 61  
060 01 Kežmarok  
e-mail: [dominika.gulasiova@minv.sk](mailto:dominika.gulasiova@minv.sk)

Pri nedodržaní stanoveného termínu zaslania prihlášky v pozvánke na okresné kolo súťaže táto nebude akceptovaná. Rozhoduje dátum poštovej pečiatky, deň osobného doručenia alebo dátum pri zaslaní faxom alebo mailom.

Prihláška slúži aj ako doklad na úrazové poistenie účastníkov súťaže. Z uvedeného dôvodu prihlášku vyplňte čitateľne (v elektronickej podobe) s **úplnou adresou žiakov a rodným číslom** (pre potreby úrazového poistenia žiakov).

V prípade náhleho ochorenia či iného dôvodu neúčasti žiaka je možná účasť náhradníka, ale vždy s dodržaním zloženia družstva, tzn. chlapec za chlapca a dievča za dievča. Oznámenie o zmene vykoná vedúci družstva ráno v deň konania súťaže pri prezencii účastníkov súťaže MZ CO v mieste konania.

**Kontaktná osoba pre súťaž a súťažné disciplíny** je hlavný rozhodca súťaže, resp. riaditeľ súťaže.

## **2. Informácie o súťaži**

Kontaktné osoby pre poskytnutie informácií o príprave a vykonaní okresného kola:

Organizácia	Meno priezvisko	Telefón	E-mail
OU Kežmarok, odbor KR	<b>Ing. Marián Trembáč</b> pre organizáciu súťaže	052/4261 512 0905 656273	marian.trembac@minv.sk
SZČO – BOZP,PO,CO	<b>Ing. Pavol Tuleja</b> pre súťaž a súťažné disciplíny hlavný rozhodca súťaže	0905 826055	tuleja.pa@gmail.com
OU Kežmarok, odbor KR	<b>Mgr. Dominika Gulašiová</b> pre zber a kompletizáciu prihlášok	052/4525120	dominika.gulasiova@minv.sk

## **3. Žrebovanie štartových čísiel**

Žrebovanie štartových čísiel, poučenie kapitánov o plnení úloh na stanovištiach, o manipulovaní so vzduchovkou a o hodnotení disciplín, obhliadka trate (virtuálne na informačnej tabuli) sa uskutočnia podľa programu pred začiatkom súťaže.

## **4. Doprava účastníkov súťaže**

Dopravu žiakov na súťaž s ohľadom na pridelené finančné prostriedky pre okresné úrady nebude možné uhradiť. To znamená, že družstvá sa dostavia na miesto konania súťaže vlastnou starostlivosťou na náklady vysielajúcej školy.

## **5. Zdravotnícke zabezpečenie súťaže**

Zabezpečí organizátor súťaže prostredníctvom SČK ÚzS Poprad. Vysielajúca škola zodpovedá za zdravotný stav žiakov.

Súťažiaci sú povinní mať so sebou preukaz poistenca verejného zdravotného poistenia.

Ozdravné opatrenie: Počas konania súťaže platí **prísny zákaz fajčenia, požívania alkoholických nápojov či omamných látok** pre všetky osoby v celom areáli a v priestore súťažnej trate.

## **6. Poistenie účastníkov súťaže**

Úrazové poistenie súťažiacich zabezpečí Okresný úrad Kežmarok prostredníctvom Centra podpory Prešov na základe poistnej zmluvy úrazového poistenia s vybranou poisťovňou. Poistenie platí v deň konania súťaže a to od prezencie súťažiacich v prezenčnej listine do ukončenia súťaže - vrátane vyhodnotenia.

## **7. Stravovanie a občerstvenie súťažiacich**

Stravovanie a občerstvenie súťažiacich, pedagogického dozoru, rozhodcov a hostí zabezpečí organizátor v mieste konania súťaže v súlade so Štatútom súťaže.

## **8. Finančné a logistické zabezpečenie súťaže**

Zabezpečuje organizátor v súlade s ustanoveniami Čl. 6 Organizačného poriadku súťaže v súčinnosti so sekciou KR MV SR a príslušným Centrom podpory v Prešove.

## **9. Poriadkovo-bezpečnostné zabezpečenie súťaže**

Zabezpečí v deň konania súťaže organizátor súťaže v spolupráci s Mestskou políciou Kežmarok.

## **C. TECHNICKÉ USTANOVENIA**

Súťažiaci absolvujú celú súťaž s vlastnými ochrannými maskami (lícnica CM-3, CM-3-3h, CM-4). Ostatný materiál zabezpečí organizátor. Súťažiaci môžu použiť vlastné buzoly. Vlastné vzduchovky nie sú povolené. Počas súťaže je zakázaná akákoľvek pomoc súťažiacim. V priebehu súťaže je zakázané vstupovať do priestorov vytýčenej trate mimo pretekárov, členov organizačného výboru a hostí v sprievode člena organizačného výboru. V priebehu súťaže nie je povolené vykonávať tréning.

### **ÚSTROJ**

Športový odev (odporúčaný dlhý rukáv, dlhé nohavice) a pevná uzavretá športová obuv (napr. trekking), pláštenka do dažďa v prípade nepriaznivého daždivého počasia a obuv na prezutie.

### **TRAŤ**

Trat' súťaže a jednotlivé stanovišťa súťažných disciplín budú vyznačené jednotným farebným značením. Na trati sa súťaží formou štart – cieľ. Terén trate je v zastavanom území centrálnej časti mesta Kežmarok ( hlavné námestie a okolie Kežmarského hradu ) mierne členitý s rôznym povrchom (asfaltové chodníky, kamenná dlažba, trávnatá plocha) s dĺžkou cca 1300 metrov.

### **ŠTART**

Družstvá štartujú za sebou podľa vylosovaného poradia (štartovných čísiel) v určenom časovom intervale so štartovným číslom, štartovnou kartičkou a vlastnou ochrannou maskou v pochodovej polohe. Družstvo musí byť pripravené v priestore štartu **3 minúty** pred štartom. Časový interval štartu môže v prípade potreby upraviť hlavný rozhodca.

### **CIEĽ**

Do výsledného času družstva dosiahnutého na trati od štartu po cieľ sa započítava čas príchodu posledného člena družstva do cieľa. Stanovený limit trate vrátane plnenia úloh

na stanovištiach bude oznámený súťažiacim družstvám pred začiatkom súťaže. Body za prekročený čas sú odpočítavané osobitne – bez ohľadu na úspešnosť družstva v súťažných disciplínach podľa bodovacej tabuľky.

## D. OBSAH SÚŤAŽNÝCH DISCIPLÍN

### 1. TESTY

**POSTUP:** Po príchode na stanovište dostane každý člen družstva dostane vlastnú verziu testu na vyplnenie. **Test má 20 otázok.** Na pokyn rozhodcu začnú súťažiaci plniť súťažnú úlohu, každý súťažiaci rieši test samostatne, vzájomná výpomoc je zakázaná. Testy nemožno riešiť na inom mieste a v inom čase, ako na príslušnom stanovišti. Každý súťažný test má skladbu:

10 otázok	Civilná ochrana
4 otázky	Zdravotnícka príprava
1 otázka	Volanie na tiesňovú linku 112
3 otázky	Ochrana pred požiarmi
2 otázky	Dopravná výchova

Otázky sú vo všetkých štyroch verziách testov totožné, ich poradie však musí byť zámerne zmenené. Každý súťažiaci vyplní test samostatne. Organizátor vytvorí také podmienky, aby minimalizoval možnosti vzájomného napomáhania si súťažiacimi pri vypracovaní testu.

**Testy sú k dispozícii na web stránke sekcie krízového riadenia Ministerstva vnútra SR (ďalej len „sekcia“) pod odkazom <http://www.minv.sk/?smzCO> , ich výber a zaradenie do testu sa však žiaci dozvedia až pri pridelení testu na súťažnom stanovišti TESTY. Organizátor nesmie nikomu poskytnúť skladbu súťažného textu pred súťažou.**

**HODNOTENIE:** súťažiaci získa za každú správnu odpoveď 2 body, jednotlivec môže získať max. 40 bodov. Družstvo môže spoločne získať max. **160 bodov.**

**MATERIÁLNO-TECHNICKÉ ZABEZPEČENIE:** Všetok materiál na stanovišti (testy a perá alebo ceruzky) zabezpečuje organizátor.

### 2. CIVILNÁ OCHRANA

Disciplína je zložená zo 4 častí: 2.1. Použitie ochrannej masky, 2.2. Použitie improvizovaných prostriedkov individuálnej ochrany (improvizované PIO), 2.3. Vymenovanie zloženia evakuačnej batožiny, 2.4. Rozoznávanie varovných signálov CO.

#### 2.1. Použitie ochrannej masky

Táto disciplína je zameraná na overenie zručnosti nasadenia ochrannej masky. Súťažiaci si na pokyn rozhodcu nasadia masky. Rozhodca skontroluje tesnosť masiek a dá pokyn masky sňať. **Správny postup použitia ochrannej masky je na stránke <http://www.minv.sk/?smzCO&subor=215633> príloha 1 – použitie ochrannej masky.**

#### **POSTUP:**

- družstvo príde na stanovište, každý člen s maskou v pochodovej polohe (maska aj filter samostatne /oddelené od seba/ v textilnej kapse, filter zazátkovaný),
- rozhodca vydá povel „masky pripraviť!“,

- každý člen družstva vyberie a skompletizuje masku (spoja filter s maskou, odzátukujú filtre a masky nechajú voľne zavesené na krku),
- rozhodca vydá povel „masky nasadiť!“,
- súťažiaci nasadia masky do ochrannej polohy,
- rozhodca vykoná kontrolu tesnosti masiek každého súťažiaceho (priloží dlaň na otvor filtra a prikáže súťažiacemu nadýchnuť sa),
- následne rozhodca vydá pokyn „masky sňať!“, súťažiaci vrátia masky do pochodovej polohy.

Organizátor **môže** alternatívne doplniť disciplínu o prechod kontaminovaným územím (napr. pokiaľ vlastní, či získa zadymovacie zariadenie – „dymostroj“). Kontaminované územie stačí aj znázorniť - vytýčiť páskou, vlajočkami a pod. Tento prechod sa však **nehodnotí**, rozhodca iba upozorní súťažiacich na prípadnú chybu ako, napr. na beh namiesto rýchlej chôdze.

**HODNOTENIE:** Každý súťažiaci dostane za správne nasadenie ochrannej masky 20 bodov. Družstvo tak môže získať celkovo max. **80 bodov**. Za správne nasadenie sa považuje tesná maska – teda taká, ktorá pri kontrole (rozhodcova dlaň na otvore filtra a nádych súťažiaceho v maske) neprepúšťa vzduch cez nedostatočne dotiahnutú líčnicu.

ÚKON	POČET BODOV
skompletizovanie masky	5
nasadenie masky do ochrannej polohy a jej tesnosť	10
sňatie masky z ochrannej do pochodovej polohy, dodržanie správnej manipulácie – neodkladanie vecí na zem	5
<b>Spolu:</b>	<b>20</b>
<b>DRUŽSTVO SPOLU:</b>	<b>80</b>

**MATERIÁLNO-TECHNICKÉ ZABEZPEČENIE:** Súťažiaci použijú vlastné (školské príp. iné) ochranné masky. Pokiaľ vysielajúca škola nemá masky k dispozícii, zabezpečí si ich v dostatočnom predstihu cestou odboru krízového riadenia okresného úradu.

**POZNÁMKA:** Súťažiaci po dobehnutí do cieľa, alebo po skončení súťaže očistia masky (vatovým) tampónom a dezinfekčným roztokom (aj v prípade cvičných masiek). Uvedená činnosť sa **nehodnotí**, slúži iba na dezinfekciu masky pred jej ďalším použitím. Materiál na dezinfekciu zabezpečí organizátor súťaže.

## 2.2. Použitie improvizovaných prostriedkov individuálnej ochrany (improvizované PIO)

Úlohu riešia 2 členovia družstva, ktorí boli určení po splnení úlohy v prvej časti na stanovišti „Civilná ochrana“.

Súťažiaci majú na stanovišti k dispozícii nižšie vymenované predmety. Ku každému predmetu sú uvedené povolené alternatívy podľa možností organizátora. Vytvorenie improvizovaných PIO je rozdelené na úkony, pričom každý vyžaduje nasledovné predmety:

- **okuliare** (napr. lyžiarske, potápačské, zvaračské, prípadne slnečné alebo iný predmet aspoň symbolicky použiteľný); súťažiaci ich použijú na ochranu očí.



- **uterák, šál** (prípadná náhrada: iné kusy tkaniny, utierky na riad, stará košeľa či tričko, šatka, ...); súťažiaci ho použijú na zakrytie – ochranu dýchacích ciest; organizátor môže pripraviť aj nádobu s vodou na navlhčenie tkaniny,
- **čiapka** (pletená, šiltovka či iné, ako napr. kúpacia čapica, odnímateľná kapucňa, nastrihnutá igelitová taška – nastrihnutá tak, aby sa pri zakrytí temena, zátylku a krku zabránilo zaduseniu); súťažiaci ju použijú na pokrytie hlavy,
- **pršiplášť** (prípadná náhrada: stará – ideálne nepremokavá vetrovka, dlhý kabát, otepľovacie či džogingové – šuštiaková súprava, overal, stará deka veľké kusy fólie); súťažiaci ich použijú na ochranu trupu,
- **igelitové vrecká** (prípadná náhrada: gumené alebo iné rukavice, malé PVC tašky); súťažiaci ich použijú na ochranu rúk,
- **vysoké igelitové tašky** (prípadná náhrada: PVC vrecia na odpad, fólia alebo gumené čizmy); súťažiaci ich použijú na ochranu chodidiel a nôh,
- **gumičky a kúsok povrazu** (súťažiaci ich použijú na upevnenie vyššie opísaného materiálu)

**POSTUP:** Rozhodca stručne uvedie 2 členov družstva do fiktívnej situácie, pozri <http://www.minv.sk/?smzCO&subor=212734> **príloha 2 - Modelové situácie**. Uvedené situácie sú iba vzorové – pre inšpiráciu, rozhodca nezdržiava družstvo podrobným opisom, detailmi a pod.) Súťažiaci dostávajú úlohu zhotoviť improvizované PIO v situácii, keď sú ochranné masky nedostupné avšak je nevyhnutné ochrániť si najmä dýchacie cesty, oči a povrch tela.

Na pokyn rozhodcu začnú dvaja súťažiaci vyberať predmety (materiál), z ktorých je možné zhotoviť improvizované PIO. Na figurantovi demonštrujú správne zhotovenie a použitie improvizovaných PIO a komentujú svoju činnosť (vysvetľujú výber predmetov, dôvod výberu, použitie na jednotlivých častiach tela a pod.). Ostatní dvaja členovia družstva po splnení úloh (výber evakuačnej batožiny a rozoznávanie varovných signálov CO) môžu radiť pri výbere predmetov a zhotovovaní improvizovaných PIO.

**HODNOTENIE:** Za správne zhotovené a použité prostriedky na ochranu očí a dýchacích ciest získa družstvo **25 bodov**. Ďalších **36 bodov** získa družstvo za správne zhotovené a použité prostriedky na ochranu trupu.

Za správne zhotovené a použité improvizované PIO sa pokladá:

- zakryté – chránené dýchacie cesty a zároveň i hlava (ústa, nos, pokrývka hlavy),
- zakrytý – chránený trup alebo aspoň jeho väčšia časť,
- zhotovená ochrana nôh (minimálne chodidiel a časti lýtky),
- zhotovená ochrana rúk.

Družstvo získať za túto časť disciplíny „Civilná ochrana“ celkom **61 bodov**.

ÚKON	POČET BODOV
zakryté – chránené dýchacie cesty (ústa, nos)	15
zakryté – chránené oči	10
zakrytá – chránená hlava (pokrývka hlavy)	10
zakrytý – chránený trup alebo aspoň jeho väčšia časť	10
zhotovená ochrana nôh (minimálne chodidiel a časti lýtky)	8
zhotovená ochrana rúk	8
<b>SPOLU:</b>	<b>61</b>

**MATERIÁLNO-TECHNICKÉ ZABEZPEČENIE:** Všetok uvedený materiál na stanovišti zabezpečuje organizátor.

### 2.3. Evakuačná batožina

Úlohou v tejto časti disciplíny „Civilná ochrana“ je vybrať 10 predmetov do evakuačnej batožiny. Z týchto desiatich predmetov sa hodnotia iba predmety správne, teda tie, ktoré sú do evakuačnej batožiny skutočne určené resp. odporúčané. Súťažiaci preto musia mať k dispozícii (na celte, stolíku, v debni, ... alebo zobrazené na kartičkách) minimálne 10 správnych predmetov.

Úlohu rieši iba 1 člen družstva, ktorý bol určený po splnení úlohy v prvej časti na stanovišti „Civilná ochrana“.

**POSTUP:** Rozhodca uvedie člena družstva do fiktívnej situácie (pozri Príloha 2 – Modelové situácie), ktorá vyúsťuje do evakuácie obyvateľstva. Súťažiaci majú k dispozícii reálne predmety (na celte, stolíku, v debni...), z ktorých na pokyn rozhodcu začnú spoločne vyberať predmety doporučené ako súčasť evakuačnej batožiny. Podľa podmienok organizátora môžu byť na splnenie tejto úlohy použité ako alternatíva kartičky z obrázkami predmetov a ich názvom v rozsahu uvedenom nižšie.

Hmotnosť a obsah evakuačnej batožiny je určený vyhláškou MV SR č. 328/2012 Z.z. a to:

- a) **Hmotnosť batožiny môže byť najviac**
  - 25 kg u dospelého osoby,
  - 15 kg u dieťaťa,
  - 5 kg príručnej batožiny okrem batožiny podľa prvého a druhého bodu.
  
- b) **Odporúčaný obsah batožiny:**
  - osobné doklady, peniaze a iné cennosti,
  - lieky a nevyhnutné zdravotnícke pomôcky,
  - základné potraviny a pitná voda na dva až tri dni,
  - predmety osobnej hygieny,
  - vrecková lampa,
  - prikrývka alebo spací vak,
  - náhradná osobná bielizeň, náhradný odev, náhradná obuv a nepremokavý plášť,
  - ďalšie nevyhnutné osobné veci.

Na účely plnenia predmety neodporúčané:

- zbrane;
  - cigarety a zápalky;
  - alkohol;
  - jedlá ľahko podliehajúce skaze.
- c) neutrálne predmety: napríklad písacie potreby, disketa či CD nosič, teplomer, nie nevyhnutné hygienické potreby (*krém na ruky, ženský make-up, telové mlieko...*), rozličné náradie (*kladivo, skrutkovač, kliešte, klince...*), lepiaca páska a ďalšie predmety.

Tieto predmety slúžia iba na sťaženie orientácie pri výbere predmetov, tzn. aby súťažiaci nemohli postupovať mechanickým oddelením predmetov odporúčaných od predmetov neodporúčaných. **Ich výber súťažiacimi sa nehodnotí.**

Organizátori musia dať pozor, aby išlo o predmety skutočne neutrálne, nesmú to byť predmety podobajúce sa resp. „príbuzné“ predmetom doporučeným.

Niekoľko príkladov predmetov, ktoré sa môžu podobať na odporučené alebo zakázané predmety:

- plastický pohár, ktorý môže byť súčasťou balenej vody,
- tzv. klubová karta (napr. mobilného operátora, siete čerpacích staníc, finančnej inštitúcie...), ktorá môže budiť dojem nevyhnutne potrebného osobného dokladu,
- liečivo, dezinfekčný a čistiaci prostriedok obsahujúci alkohol,
- malé sviečky, napr. do aromatických lúčok, ktoré sú na praktické osvetlenie nepoužiteľné
- špeciálna obuv ako napr. lyžiarky, príp. dámska obuv na vysokom opätku.

**HODNOTENIE:** Za každý správny predmet, t.j. predmet, ktorý je odporučený do evakuačnej batožiny, dostane družstvo 10 bodov. Družstvo môže získať maximálne **100 bodov**. Výber zakázaných a neutrálnych predmetov sa nehodnotí.

ÚKON	POČET BODOV
osobné doklady	10
peniaze a iné cennosti	10
lieky a nevyhnutné zdravotnícke pomôcky	10
základné potraviny a pitná voda na dva až tri dni	10
predmety osobnej hygieny	10
vrecková lampa	10
prikryvka alebo spací vak	10
náhradná osobná bielizeň, náhradný odev, nepremokavý plášť	10
náhradná obuv	10
nevyhnutné osobné veci napr. mobil, okuliare na čítanie,...	10
<b>SPOLU:</b>	<b>100</b>

**MATERIÁLNO-TECHNICKÉ ZABEZPEČENIE:** Všetok uvedený materiál zabezpečuje organizátor.

#### 2.4. Rozoznávanie varovných signálov

Táto časť disciplíny je zameraná nielen na samotné rozoznanie varovných signálov CO, ale tiež správanie sa po ich zaznení.

*Úlohu rieši iba 1 člen družstva, ktorý bol určený po splnení úlohy v prvej časti na stanovišti „Civilná ochrana“.*

**POSTUP:** Rozhodca uvedie člena družstva do fiktívnej situácie (**pozri Príloha 2 – Modelové situácie**) a popíše mu druh varovného signálu „Všeobecné ohrozenie“, alebo „Ohrozenie vodou“ .

Súťažiaci odpovedajú o aký varovný signál ide, resp. oznámi, že nevie odpovedať. Po rozpoznaní signálu súťažiaci odpovie o aký varovný signál ide a čo by robil, keby ho počul.

Správna reakcia na signál je nasledovná:

- zapnúť vysielanie verejnoprávneho rozhlasu a verejnoprávnej televízie a sledovať vysielanie,
- nezaťažovať telefónne spojenie - telefonovať iba v skutočne súrnych prípadoch,

- ubezpečiť sa či v okolí (napr. v dome) nie sú chorí, postihnutí, starí ľudia a poskytnúť im pomoc,
- postarať sa o deti bez dozoru,
- zlaté pravidlo – zachovať rozvahu a pokoj.

Za správnu odpoveď sa považuje:

- určenie, či ide o varovný signál „Všeobecné ohrozenie“ (2-minútový kolísavý tón), alebo „Ohrozenie vodou“ (6-minútový stály tón),
- opísanie reakcie na varovný signál.

**POZNÁMKA:** Signál „Koniec ohrozenia“ sa nepopisuje, pretože od varovného signálu „Ohrozenie vodou“ sa líši iba dĺžkou trvania.

**HODNOTENIE:** Za správne rozoznanie (určenie) varovného signálu družstvo získa 20 bodov. Za opísanie správnej reakcie na varovný signál obdrží družstvo ďalších 20 bodov. Družstvo môže získať za túto časť celkom **40 bodov**.

ÚKON	POČET BODOV
určenie varovného signálu	20
zapnúť vysielanie verejnoprávneho rozhlasu a verejnoprávnej televízie	5
nezaťažovať telefónne spojenie - telefonovať iba v skutočne súrnych prípadoch	5
ubezpečiť sa či v okolí (napr. v dome) nie sú chorí, postihnutí, starí ľudia a poskytnúť im pomoc, postarať sa o deti bez dozoru	5
zachovať rozvahu a pokoj	5
<b>SPOLU:</b>	<b>40</b>

**MATERIÁLNO-TECHNICKÉ ZABEZPEČENIE:** Nahrávka v formáte MP3 je k dispozícii na web stránke sekcie KR MV SR ako „Príloha č. 6 - signály CO“.

### 3. POHYB A POBYT V PRÍRODE

**POSTUP:** Každý člen súťažného družstva si na stanovišti vytiahne jednu zo štyroch otázok, ktorú každý člen plní samostatne.

**Správne postupy pri plnení úloh sú opísané** <http://www.minv.sk/?smzCO&subor=215632> v prílohe 3 – topografia .

Súťažné úlohy:

**a) orientácia na mape pomocou buzoly (alebo kompasu), určenie azimutu**

Na pokyn rozhodcu súťažiaci zorientuje mapu podľa buzoly. Rozhodca určí bod na mape (ako napr. hrad, vrchol kopca, železničná stanica, strom, atď.). Rozhodca následne vyzve súťažiaceho, aby určil azimut daného bodu voči stanovišťu.

**b) meranie vzdialenosti na mape**

Na pokyn rozhodcu súťažiaci zmeria na mape rozhodcom určenú úsečku a podľa mierky mapy odpovie, aká je skutočná dĺžka vzdialenosti v metroch alebo v kilometroch.

**c) odhad vzdialenosti v teréne**

Na pokyn rozhodcu súťažiaci zmeria svoju vzdialenosť od rozhodcom určeného nehybného bodu (napr. strom, budova, stožiar, atď.). Meranie vykonáva tzv. šírkovou metódou. Bod je spoločný pre všetkých súťažiacich, rovnako ako tolerancia. Tolerancia od skutočnej vzdialenosti je ± 5 m. Rozhodca súťažiacemu po nahlásení odpovede iba potvrdí, či sa dostal, alebo nedostal do tolerancie. Nesmie mu oznámiť skutočnú dĺžku, aby sa ju nedozvedeli ďalší súťažiaci.

**d) určovanie svetových strán v teréne**

Na pokyn rozhodcu súťažiaci odpovie, ako by v prírode určil rozhodcom zvolené svetové strany.

**Podrobnejší postup je uvedený v „Prílohe 3 – topografia“ .**

**HODNOTENIE:** Každý člen družstva dostane ním správne vyriešenú úlohu max. 10 bodov, družstvo tak môže spoločne získať max. **40 bodov**.

ÚKON	POČET BODOV
orientácia na mape pomocou buzoly (alebo kompasu), určenie azimutu	5+5
meranie vzdialenosti na mape	10
odhad vzdialenosti v teréne	10
určovanie svetových strán v teréne – 5 spôsobov	2+2+2+2+2
<b>SPOLU:</b>	<b>40</b>

**MATERIÁLNO-TECHNICKÉ ZABEZPEČENIE:** Buzoly, mapy, pravítko a ostatný materiál zabezpečuje organizátor. Súťažiaci môžu požiť vlastnú buzolu.

#### 4. ZDRAVOTNÍCKA PRÍPRAVA

Disciplína je zložená z 2 častí a je zameraná na:

- 1. Ošetrovanie zranení** - ukážka správneho postupu pri ošetrovaní konkrétneho zranenia.
- 2. Volanie na tiesňovú linku 112** - ukážka správnej komunikácie s operátorom tiesňovej linky 112.

*Družstvo plní obidve úlohy súbežne. Za tým účelom sa na pokyn rozhodcu rozdelí na 3+1 člen, pričom 3-členná skupina plní úlohu č. 1 a 4 člen plní samostatne úlohu č. 2*

##### 4.1. Ošetrovanie zranenia

**POSTUP:** Traja členovia družstva predvádzajú praktické ošetrovanie zranenia podľa vytiahnutej otázky (zadania) na figurantovi/príp. dvaja členovia družstva na vlastnom členovi a pri úlohe v písm. a) na resuscitačnom modeli. Štvrtý člen družstva súbežne predvedie správnu komunikáciu s operátorom tiesňovej linky 112.

Súťažné otázky (zadania):

- a) bezvedomie - zastavenie dýchania a činnosti srdca**  
Zistenie základných životných funkcií, vykonanie resuscitácie.
- b) vykĺbenie členka s podozrením na zlomeninu**  
Ošetrovanie, fixácia zranenej končatiny.

- c) **otvorená zlomenina na dolnej končatine (v predkolení)**  
Zlomenina s krvácaním, ošetrovanie krvácajúcej rany, fixácia zranenej dolnej končatiny.  
*Poznámka: Vypúšťa sa konkretizácia krvácania (žilové/tepové) vzhľadom na paralelné poranenie žíl aj tepien pri takomto poranení.*
- d) **zatvorená zlomenina na hornej končatine (predlaktia)**  
Ošetrovanie, fixácia zlomeniny.
- e) **tržná rana na hlave so slabým krvácaním a miernym opuchom**  
Ošetrovanie, poloha postihnutého s vyvýšením hlavy, očistenie okolia rany, sterilné prekrytie rany, sledovanie postihnutého.
- f) **popálenina**  
Sterilné ošetrovanie popáleného miesta, krytie, poskytnutie protišokových opatrení, zákaz podávania tekutín.

**Správne postupy ošetrovania zranení sú na stránke** <http://www.minv.sk/?smzCO&subor=212731> ( **príloha 4 Zdravotnícka príprava - ošetrovanie zranení** ).

**HODNOTENIE:** Za správne zvolený postup ošetrovania (formou praktickej ukážky), dostane družstvo najviac **30 bodov**. (**Tabuľky s hodnotením - Príloha A/1**).

**MATERIÁLNO-TECHNICKÉ ZABEZPEČENIE:** Zdravotnícky materiál, resuscitačný model, príp. ďalší materiál, figurantov zabezpečuje organizátor v súčinnosti s príslušným územným spolkom SČK.

#### 4.2. Volanie na tiesňovú linku 112

Štvrtý člen družstva predvedie správnu komunikáciu s operátorom tiesňovej linky 112.

**POSTUP:** Rozhodca navodí modelovú situáciu (pozri vzorové príklady na stránke <http://www.minv.sk/?smzCO&subor=212732> **príloha 5 – volanie na linku 112** ) a z pozície operátora tiesňovej linky 112 vyzve súťažiaciho na vykonanie ukážky volania na tiesňovú linku 112. Súťažiaci sa predstaví menom a priezviskom a popíše situáciu podľa nasledovných krokov:

1. **Čo sa stalo** – volajúci stručne popíše situáciu (ktorú vidí, počuje)
2. **Kde sa stalo** – volajúci uvedie miesto udalosti (obec, objekt, lokalita)
3. **Komu sa stalo** – volajúci uvedie počet osôb, približný vek
4. **Kedy sa stalo** – volajúci spresní čas nehody, zranenia (pokiaľ mu je známy), prípadne dátum
5. **Volajúci poskytne operátorovi ďalšie doplnkové informácie** – kto volá, telefónne číslo pre spätné volanie a pod. podľa dopytu operátora.

**HODNOTENIE:** Súťažiaci by mal vedieť oznámiť - popísať udalosť podľa vyššie uvedených krokov súvisle a stručne bez pomocných otázok rozhodcu. Za správne predvedenú komunikáciu s operátorom tiesňovej linky dostane družstvo najviac **25 bodov** (tabuľka s hodnotením - **Príloha A/2**).

**MATERIÁLNO-TECHNICKÉ ZABEZPEČENIE:** Materiál (napr. nefunkčný telefón a pod.) zabezpečí organizátor.

## 5. HASENIE MALÝCH POŽIAROV

### 5.1. Hasenie požiaru džberovkou

**POSTUP:** Členovia družstva spoločne vykonajú hasenie tzv. „džberovkou“ na cieľ. Na stanovišti na stojane je päť terčov (napr. plechoviek) postavených vedľa seba. Tieto plechovky musia zhodiť prúdom vody na jedinou náplň (objem nádrže) džberovky. Vzdialenosť od prúdnice (striekacej čiary) po cieľ závisí od výkonu džberovky (cca 5 – 10 metrov) a poveternostných podmienok. Organizátor s rozhodcami pred začiatkom súťaže džberovku vyskúša (vrátane zrazenia plechoviek) a určí vzdialenosť terčov. Na pokyn rozhodcu ľubovoľný člen družstva hasí a druhý člen pumpuje vodu džberovkou.

Organizátor môže v prípade silného vetra použiť ako terč plechovky čiastočne naplnené vodou, kamienkami. Súťažiaci však na to musia byť vopred upozornení a rozhodcovia pred začiatkom súťaže na stanovisku sami vyskúšajú, či je možné plechovky zraziť prúdom vody a určiť zodpovedajúcu vzdialenosť.

#### **TECHNICKÁ PORUCHA DŽBEROVKY:**

**Problém s nefunkčnosťou džberovky alebo s iným technickým problémom** nahlási súťažiaci rozhodcovi, ktorý ho bude riešiť.

Čas, za ktorý sa odstráni technické zlyhanie džberovky, alebo iný technický problém na stanovišti, bude považovaný za „**zdržný čas**“ (pozri E. Celkové hodnotenie - bod 4) a bude odpočítaný z celkového bežeckého času.

**HODNOTENIE:** Za každý zasiahnutý terč (zrazenú plechovku) dostane družstvo 5 bodov. Celkovo tak môže získať max. **25 bodov**.

**MATERIÁLNO-TECHNICKÉ ZABEZPEČENIE:** Všetok uvedený materiál (terče, stojan, džberovky) zabezpečuje organizátor. Pri určovaní umiestnenia stanovišťa na súťažnej trati organizátorovi odporúča podľa možnosti zabezpečiť priamy zdroj vody.

### 5.2. Určenie správneho hasiaceho prístroja

**POSTUP:** Rozhodca má pripravených 6 otázok podľa uvedených modelových situácií na kartičkách a 4 farebné obrázky vo formáte A4 s písomným označením druhu ručného hasiaceho prístroja, bližšie na stránke <http://www.minv.sk/?smzCO&subor=321671>

Jeden člen družstva vytiahne 1 otázku, ktorú mu prečíta rozhodca. Žiak určí na obrázku správny druh ručného- prenosného hasiaceho prístroja podľa charakteristiky vzniknutého požiaru. Podľa druhu horľavej látky (materiálu) môže byť správne určených aj viac druhov hasiacich prístrojov.

**HODNOTENIE:** Súťažná úloha má **5 bodovú** dotáciu. Za správne určenie zapíše rozhodca družstvu do štartovného lístka v príslušnej kolónke 5 bodov, za nesprávnu odpoveď 0 bodov. **Za správnu odpoveď rozhodca považuje určenie aspoň jedného správneho druhu hasiaceho prístroja.**

## 6. STREĽBA ZO VZDUCHOVKY

Všetci členovia družstva **strielajú zo vzduchovky** súčasne v polohe ležmo **na sklápacie terče**. Súťaž sa so zalamovacou vzduchovou puškou kalibru 4,5 mm, strelivo - diabolky. Používajú sa sklopné terče, ktoré spadnú pri zásahu terča a sú zdvíhateľné z palebného bodu/čiary. Organizátor určí iba jeden druh terča rovnaký pre všetkých 4 súťažiacich (tzn., že všetky 4 terče majú buď 3 otvory, 4 alebo 5 (biatlonový). Vzdialenosť terčov je 10 m. Každý člen družstva má k dispozícii 1 „nástrelný“ + 3 súťažné výstrely.

**POUČENIE:** Organizátori resp. rozhodcovia vykonajú poučenie o manipulovaní so vzduchovkou a pravidlách hodnotenia zásahov pred začiatkom súťaže. Poučenie je povinné pre všetkých súťažiacich, prítomní môžu byť aj učitelia. Poučenie sa v závislosti od počtu družstiev vykoná spoločne príp. po družstvách.

**POSTUP:** Členovia družstva po príchode na stanovište zaľhnú na určené miesto a vystrelia na pokyn rozhodcu prvý „nástrelný“ výstrel. Rozhodca potvrdí súťažiacim zásahy a uvedie terče do pôvodnej polohy. Súťažiaci na pokyn rozhodcu opäť nabijú vzduchovky a pokračujú v súťažnej streľbe. Každý súťažiaci má 3 súťažné výstrely ako je uvedené vyššie.

**TECHNICKÁ PORUCHA VZDUCHOVKY ALEBO TERČA nezavinená súťažiacim:**

**Každé zlyhanie zbrane** nahlási súťažiaci rozhodcovi. Odstránenie poruchy alebo výmena vzduchovky môže byť vykonaná len so súhlasom rozhodcu.

**Problémy s terčami** - ak sa roztrhne zdvíhacia šnúra alebo vznikne iný mechanický problém, musí byť informovaný rozhodca, ktorý to bude riešiť.

Čas, za ktorý sa odstráni technické zlyhanie vzduchovky alebo terča nezavineného súťažiacim, bude považovaný za „**zdržný čas**“ (pozri E. Celkové hodnotenie - bod 4) a bude odpočítaný z celkového bežeckého času.

**HODNOTENIE:** Každý súťažiaci získa 2 body za každý zasiahnutý terč. Jednotlivec môže získať max. 6 bodov. Družstvo môže spoločne získať max. **24 bodov**.

**MATERIÁLNO-TECHNICKÉ ZABEZPEČENIE:** Všetok materiál (vzduchovky, diabolky, terče, strelecké podložky) zabezpečuje organizátor. **Vlastné vzduchovky nie sú povolené.**

**E. CELKOVÉ HODNOTENIE**

**1. Bodovanie jednotlivých disciplín**

Súťažná disciplína	Bodovanie	Max. počet bodov
1. Testy	1 otázka/2 body x 20 otázok x 4 súťažiaci	160
2. Civilná ochrana		
2.1. použitie ochranej masky	správne nasadenie/20 bodov x 4 súťažiaci	80
2.2. improvizované PIO	ochrana očí + dýchacích ciest/35 bodov (podľa hodnotiacej tabuľky B)	35
	ochrana trupu a nôh /26 bodov (podľa hodnotiacej tabuľky B)	26
2.3. evakuačná batožina	správny predmet/10 bodov x 10 predmetov	100
2.4. rozoznávanie varovných signálov CO	rozoznanie signálu/20 bodov, reakcia na signál ďalších/20 bodov	40
3. Pohyb a pobyt v prírode	1 správne riešenie/10 bodov x 4 súťažiaci (podľa hodnotiacej tabuľky C)	40
4. Zdravotnícka príprava		
4.1. Ošetrovanie zranení	správny postup ošetrovania/30 bodov (podľa hodnotiacej tabuľky A/1/a,b,c,d,e,f)	30
4.2. Volanie na tiesňovú linku 112	správna komunikácia s operátorom tiesňovej linky 112/25 bodov (podľa hodnotiacej tabuľky A/2)	25
5. Hasenie malých požiarov	zasiahnutý terč (plechovka)/5 bodov x 5 terčov	25
	správne určenie hasiaceho prístroja	5
6. Streľba zo vzduchoviek	zasiahnutý terč/2 body x 3 terče x 4 súťažiaci	24
<b>Počet bodov celkom</b>	spolu - bez odpočítaných bodov za čas	<b>590</b>



## 2. Bodovacie tabuľky sú uvedené v Metodickej príručke

### Disciplína „Zdravotnícka príprava“

- Prílohy A/1 k hodnoteniu ošetrovania zranení: a), b), c), d) e), f)
- Príloha A/2 k hodnoteniu volania na linku 112

### Disciplína „Civilná ochrana“

- Príloha B k hodnoteniu vyhotovenia improvizovaných PIO

### Disciplína „Pohyb a pobyt v prírode“

- Príloha C k hodnoteniu plnenia úloh na stanovišti

## 3. Čas

Organizátor v závislosti od dĺžky a náročnosti trate (terén, prevýšenie, povrch a pod.) určí časový limit, ktorý je optimálny na absolvovanie celej trate, vrátane času plnenia disciplín na jednotlivých stanovištiach. Limit musí byť oznámený súťažiacim pred začiatkom súťaže.

Každému družstvu sa v momente štartu začína merať čas (tzv. „bežecký čas“). Meranie času sa zastavuje okamihom dobehnutia posledného člena družstva do cieľa po absolvovaní všetkých súťažných disciplín.

- a) Družstvá, ktoré zabehnú trať v určenom limite alebo pod limit (rýchlejšie), body nestrácajú ani dodatočne nezískavajú.
- b) Družstvu, ktoré dobehne do cieľa v čase vyššom (horšom), čiže pomalšom ako je určený limit, sa **odpočítajú body** podľa nasledovného **klúča**:

#### Hodnoty odpočítavaných bodov za pomalšie dobehnutie:

- |   |                    |
|---|--------------------|
| – do 1 minúty vrátane                                   | - odpočet 2 body   |
| – 1 minúta a 1 sekunda až 2 minúty vrátane              | - odpočet 4 body   |
| – 2 minúty a 1 sekunda až do 3 minút vrátane            | - odpočet 6 bodov  |
| – 3 minúty a 1 sekunda až do 4 minút vrátane            | - odpočet 8 bodov  |
| – 4 minúty a 1 sekunda až do 5 minút vrátane            | - odpočet 10 bodov |
| – 5 minút a 1 sekunda až 10 minút vrátane               | - odpočet 12 bodov |
| – pomalšie zabehnutie viac ako 10 minút (oproti limitu) | - strata 20 bodov  |

Body za čas sú odpočítavané osobitne – bez ohľadu na úspešnosť družstva v súťažných disciplínach.

## 4. Zdržný čas

Môže vzniknúť situácia, že **družstvo sa nie vlastnou vinou zdrží na stanovišti**, napr. ak:

- rýchlejšie družstvo dobehne na stanovište, kde sa stále nachádza pred ním štartujúce družstvo a plní súťažnú úlohu,
- v prípade vzniku a počas odstraňovania technickej poruchy na džberovke, vzduchovke alebo iného technického problému.

V takom prípade **rozhodca stanovišťa zapíše tzv. „zdržný čas“ družstva na štartovný lístok družstva** a tiež do vlastného prehľadu. Zdržný čas sa družstvu po dobehnutí do cieľa odpočíta od celkového „bežeckého času“. Kapitán družstva oznámi rozhodcovi v cieľi, že majú v štartovnom lístku zapísaný zdržný čas.

## 5. Celkové hodnotenie

Konečné poradie družstiev je tvorené súčtom bodov získaných na všetkých stanovištiach a bodmi odpočítanými za dlhší bežecký čas ako stanovený limit trate (body sú družstvu odpočítané len v prípade, že družstvo zabehlo trať nad limit, tzn. pomalšie).

**Maximálny počet získaných bodov je 590.**

V prípade rovnosti bodov rozhoduje o konečnom poradí:

- a) vyšší bodový zisk získaný v disciplíne „Testy“
- b) v prípade ďalšej rovnosti bodov získaných v „Testoch“, rozhoduje vyšší bodový zisk v disciplíne „Civilná ochrana“,
- c) v prípade rovnosti bodov v „Testoch“ aj v disciplíne „Civilná ochrana“, rozhoduje vyšší bodový zisk v disciplíne „Zdravotnícka príprava“,
- d) pokiaľ by sa zhodoval bodový zisk dosiahnutý v disciplínach „Testy“, „Civilná ochrana“ aj „Zdravotnícka príprava“, rozhoduje o konečnom poradí družstiev lepší „bežecký čas“, za ktorý absolvovali družstvá celú trať už po odpočítaní „zdržného času“ a prípadne aj odčítaní bodov za prekročenie limitu trate.

**Po dobehnutí posledného družstva do cieľa a spracovaní výsledkov organizátor zverejní výsledkovú listinu s poradím družstiev a s dosiahnutým bodovým ziskom. Výsledková listina musí byť k dispozícii všetkým súťažiacim, ich (pedagogickému) sprievodu a členom organizačnej skupiny – napríklad na informačnom paneli, či nástenke na mieste konania súťaže. Organizátor pred začiatkom súťaže upozorní súťažiacich o mieste, kde bude výsledková listina umiestnená a o ich práve podať prípadný protest.**

### **PODANIE PROTESTU:**

**Družstvo má právo podať protest po vyvesení výsledkovej listiny voči spornému bodovaniu na stanovišti alebo inému problému na súťažnej trati, či výslednému bežeckému času.**

**Protest podáva výhradne vedúci družstva (pedagogický dozor) a to do 10 minút od vyvesenia výsledkovej listiny, resp. do 15 minút pri väčšom počte účastníkov (15 a viac družstiev). Organizátorom odporúčame použiť formulár na podávanie protestov, ktorý tvorí prílohu „Organizačného poriadku súťaže“ za účelom získania prehľadu o podaných protestoch a ich riešení. Dodatočné podávanie protestov, alebo dopĺňanie už podaného písomného protestu nie je prípustné. Protesty prijíma a rieši hlavný rozhodca podľa potreby v súčinnosti s rozhodcami na príslušnom stanovišti a o riešení protestov informuje riaditeľa súťaže.**

### **DISKVALIFIKÁCIA DRUŽSTVA:**

Družstvo bude diskvalifikované:

- pri svojvoľnom skrátaní trate,
- za vynechanie súťažnej disciplíny,
- pri použití akejkoľvek cudzej pomoci v súťaži i zo strany svojho vedúceho družstva,
- za neuposlušnosť pokynov rozhodcov a pri hrubom porušení disciplíny,
- za pokus akýmkoľvek spôsobom ovplyvňovať rozhodcu,
- pri porušení bezpečnostných predpisov pri manipulácii a streľbe so vzduchovkou,

- nedodržanie zloženia družstva 2 chlapci + 2 dievčatá (mimo hosťujúceho družstva zo zahraničia),
- ak do cieľa nedobehnú všetci členovia súťažného družstva.

## **6. Ocenenie súťažných družstiev**

Ocenenie súťažiacich zabezpečí Okresný úrad Kežmarok prostredníctvom Ministerstva vnútra Slovenskej republiky (poháre, medaily), diplomy a ďalšie suveníry podľa možnosti organizátora.

### **Postupový kľúč:**

Súťaž má postupový charakter a prebieha v troch úrovniach:

- okresné kolo** s priamym postupom družstiev umiestnených na 1.-3.mieste na krajské kolo. Organizuje ho okresný úrad – odbor krízového riadenia samostatne,
- krajské kolo** s priamym postupom družstiev umiestnených na 1.-3.mieste na majstrovstvá Slovenskej republiky. Organizuje ho okresný úrad v sídle kraja – odbor krízového riadenia v spolupráci s okresnými úradmi v kraji,
- majstrovstvá Slovenskej republiky** (ďalej len „majstrovstvá“) sú celoštátnym kolom s účasťou postupujúcich družstiev z krajských kôl. Organizuje ich sekcia a poverený okresný úrad v spolupráci s okresnými úradmi v kraji, v ktorého územnom obvode sa uskutočnia v mesiaci jún prebiehajúceho školského roku.

Postupujúce družstvo, ktoré sa odhlási, nahradí ďalšie v poradí z výsledkovej listiny.

## **F. ZÁVEREČNÉ USTANOVENIE**

Účasťou v súťaži vyjadrujú súťažiaci súhlas s pravidlami súťaže.

V prípade akýchkoľvek pochybností a či porušení pravidiel súťaže rozhoduje o správnosti hlavný rozhodca po prerokovaní sporu s príslušnými rozhodcami.

Všetci účastníci súťaže súhlasia s použitím a uverejnením fotografií, ktoré budú o nich vyhotovené počas okresných / krajských kôl a majstrovstiev bez nároku na odmenu. Usporiadateľ si vyhradzuje právo použiť v rámci súťaže urobené fotografie, video nahrávky a rozhovory, ako aj výsledky s osobnými údajmi v tlači, rozhlase a televízii, ako aj v inej forme prezentácie bez nároku na odmenu účastníkom vyhodnotenia súťaže. Tieto materiály budú použité v rámci propagácie, prevencie a osvetu civilnej ochrany a čísla tiesňového volania 112 Ministerstvom vnútra Slovenskej republiky.

Vypracovala: Mgr. Dominika Gulašiová

Kontroloval: Ing. Marián Trembáč, vedúci odboru KR