

**V I. úrovni organizačných zmien, ktoré sa realizovali k 1. októbru 2004,** bol proces zlučovania oddelení hraničnej kontroly Policajného zboru na budúcej vnútornej hranici EÚ základom pre posilnenie oddelení cudzineckej polície Policajného zboru (na zefektívnenie činnosti služby cudzineckej polície bolo vytvorených 19 útvarov oddelení cudzineckej polície Policajného zboru s 58 vysunutými pracoviskami pasovej služby, ako aj 3 oddelenia azylu Policajného zboru dislokované pri záchytných táboroch pre žiadateľov o udelenie azylu v Adamove - Gbeloch, Opatovskej Novej Vsi a Vlachochoch), ako aj pre organizačnú tvorbu budúcich mobilných hliadok. Kontrola cezhraničnej premávky a ochrana štátnej hranice pred nedovoleným prekročením cudzincami z tretích štátov bude vykonávaná naďalej prenesením kontroly osôb a vozidiel z pohraničnej oblasti do hĺbky až 40 km. Navrhovaný proces zlučovania umožnila i vykonávaná zjednodušená hraničná kontrola a kontrola na jedno zastavenie, ktoré sú upravené internými predpismi úradu hraničnej a cudzineckej polície. Kontrola občanov členských štátov EÚ nie je vykonávaná, no jej realizácia nie je vylúčená. Kontrolu budú vykonávať mobilné výkonné útvary hraničných orgánov zodpovedných za ochranu vnútornej štátnej hranice dislokované v blízkosti štátnej hranice, ktoré budú zabezpečené potrebnou mobilnou a telekomunikačnou technikou, tzv. mobilné hliadky.

V I. úrovni plnenia úloh harmonogramu (k 1.10. 2004) sa v pôsobnosti odboru hraničnej polície Sobrance zriadili nové samostatné organizačné celky a to:

- Ø **oddelenie výkonu služby** s počtom policajtov 9. Jeden vedúci oddelenia výkonu služby a osem starších referentov špecialistov.
- Ø **centrálne riadiace pracovisko** (zriadené v dočasnej podobe) s počtom policajtov 6. Jeden vedúci centrálného riadiaceho pracoviska a päť starších referentov.
- Ø **mobilná zásahová jednotka** (zriadené v dočasnej podobe) s počtom policajtov 19. Jeden vedúci mobilnej zásahovej jednotky, desať tabuľkových miest veliteľ vozidla a 8 tabuľkových miest operátorov techniky.

Dňom 1. januára 2004 bol zriadený odbor hraničnej polície Sobrance, ktorý je zodpovedný za ochranu „zelenej hranice“ a za vykonávanie hraničných kontrol na hraničných priechodoch v úseku štátnej hranice Slovenskej republiky s Ukrajinou. Cieľom uvedenej organizačnej zmeny bolo skvalitniť výkon ochrany štátnej hranice na vonkajšej hranici EÚ tým, že za tento úsek je zodpovedný jeden subjekt.

Zriadila sa funkcia zástupca riaditeľa odboru hraničnej polície Sobrance pre výkon služby, ktorý je zodpovedný za činnosť novozriadeného oddelenia výkonu služby, ako aj za činnosť novozriadeného centrálného riadiaceho pracoviska a vedúci oddelenia výkonu služby, ktorý priamo riadi starších referentov špecialistov zaradených na oddelení výkonu služby odboru hraničnej polície Sobrance. Počet tabuľkových miest odboru hraničnej polície Sobrance sa navýšil na celkový počet 539.

V Útvare policajného zaistenia pre cudzincov Sečovce sa zriadila funkcia vedúci oddelenia zabezpečenia režimu a eskorty a zároveň sa toto oddelenie doplnilo štyrmi policajtmi.

Na úrade hraničnej a cudzineckej polície sa doplnilo oddelenie analyticko-koordinačné národnej jednotky boja proti nelegálnej migrácii o 5 tabuľkových miest policajtov funkcia referent PT-3 z vlastných stavov úradu hraničnej a cudzineckej polície, ktorí zabezpečujú sústreďovanie podkladov z odborov operatívno-pátracej činnosti a dokumentovania národnej jednotky boja proti nelegálnej migrácii. V II. úrovni organizačných zmien v zmysle harmonogramu budú referenti presystemizovaní na centrálné riadiace pracovisko odboru hraničnej polície Sobrance.

| Por. číslo   | OHCP - OHP       | Počet OHK | Počty policajtov |
|--------------|------------------|-----------|------------------|
| 1.           | OHCP Prešov      | 11        | 391              |
| 2.           | OHCP Žilina      | 10        | 459              |
| 3.           | OHP Sobrance     | 9         | 539              |
| 4.           | OHCP Bratislava  | 8         | 520              |
| 5.           | OHCP Trnava      | 8         | 348              |
| 6.           | OHCP Košice      | 7         | 282              |
| 7.           | OHCP B. Bystrica | 6         | 284              |
| 8.           | OHCP Trenčín     | 5         | 309              |
| 9.           | OHCP Nitra       | 4         | 255              |
| <b>Spolu</b> |                  | <b>68</b> | <b>3387</b>      |

## Príloha č.2

Prehľad o počte vybavených osôb a dopravných prostriedkov na ŠH s MAĎARSKOM

| Rok  | Počet vybavených osôb celkom |        | Občanov SR | Občanov susedných štátov | Občanov ďalších nevíz. štátov | Vízových cudzincov | Počet vybavených dopravných prostriedkov |
|------|------------------------------|--------|------------|--------------------------|-------------------------------|--------------------|--|
| 1998 | 22 671 713                   | z toho | 10 791 721 | 6 369 198                | 5 364 667                     | 146 127            | 6 666 797                                |
| 1999 | 18 382 152                   |        | 8 989 753  | 5 260 814                | 4 010 143                     | 121 442            | 5 546 871                                |
| 2000 | 17 304 737                   |        | 8 200 751  | 4 686 225                | 4 290 775                     | 126 986            | 5 377 472                                |
| 2001 | 19 831 474                   |        | 8 482 040  | 5 378 209                | 5 833 154                     | 138 071            | 6 333 020                                |
| 2002 | 18 731 590                   |        | 7 427 926  | 6 511 691                | 4 674 140                     | 117 833            | 6 069 237                                |
| 2003 | 19 511 281                   |        | 8 086 883  | 7 429 663                | 3 876 661                     | 118 074            | 6 708 612                                |
| 2004 | 22 216 792                   |        | 9 787 446  | 7 692 554                | 4 638 224                     | 98 568             | 7 937 998                                |

Prehľad o počte vybavených osôb a dopravných prostriedkov na ŠH s UKRAJINOU

| Rok  | Počet vybavených osôb celkom |        | Občanov SR | Občanov susedných štátov | Občanov ďalších nevíz. štátov | Vízových cudzincov | Počet vybavených dopravných prostriedkov |
|------|------------------------------|--------|------------|--------------------------|-------------------------------|--------------------|--|
| 1998 | 3 787 397                    | z toho | 151 756    | 3 492 843                | 137 059                       | 5 739              | 722 918                                  |
| 1999 | 2 924 750                    |        | 125 236    | 2 682 571                | 112 377                       | 4 566              | 504 756                                  |
| 2000 | 1 408 861                    |        | 105 863    | 1 170 271                | 106 372                       | 26 355             | 376 455                                  |
| 2001 | 801 015                      |        | 107 700    | 569 164                  | 66 778                        | 57 373             | 434 478                                  |
| 2002 | 932 459                      |        | 153 234    | 661 140                  | 72 108                        | 45 977             | 617 856                                  |
| 2003 | 1 193 482                    |        | 286 202    | 792 948                  | 67 665                        | 46 667             | 659 715                                  |
| 2004 | 1 661 857                    |        | 546 311    | 994 535                  | 75 797                        | 54 214             | 891 806                                  |

Prehľad o počte vybavených osôb a dopravných prostriedkov na ŠH s POLSKOM

| Rok  | Počet vybavených osôb celkom |        | Občanov SR | Občanov susedných štátov | Občanov ďalších nevíz. štátov | Vízových cudzincov | Počet vybavených dopravných prostriedkov |
|------|------------------------------|--------|------------|--------------------------|-------------------------------|--------------------|--|
| 1998 | 16 979 574                   | z toho | 6 258 984  | 9 202 380                | 1 491 162                     | 27 048             | 3 738 597                                |
| 1999 | 18 701 284                   |        | 5 519 207  | 11 963 990               | 1 194 914                     | 23 173             | 3 843 759                                |
| 2000 | 20 179 927                   |        | 4 847 237  | 14 243 548               | 1 055 334                     | 33 808             | 3 919 472                                |
| 2001 | 17 980 179                   |        | 2 980 961  | 14 083 027               | 844 805                       | 71 386             | 3 763 110                                |
| 2002 | 14 763 542                   |        | 2 491 338  | 11 387 285               | 804 731                       | 80 188             | 3 277 495                                |
| 2003 | 14 266 558                   |        | 3 818 885  | 9 335 733                | 1 044 570                     | 67 370             | 3 353 798                                |
| 2004 | 15 702 096                   |        | 5 434 556  | 8 965 758                | 1 238 592                     | 63 190             | 4 076 993                                |

Prehľad o počte vybavených osôb a dopravných prostriedkov na ŠH s ČESKOU REPUBLIKOU

| Rok  | Počet vybavených osôb celkom |        | Občanov SR | Občanov susedných štátov | Občanov ďalších nevíz. štátov | Vízových cudzincov | Počet vybavených dopravných prostriedkov |
|------|------------------------------|--------|------------|--------------------------|-------------------------------|--------------------|--|
| 1998 | 50 428 672                   | z toho | 21 280 501 | 18 853 081               | 10 095 938                    | 199 152            | 14 767 580                               |
| 1999 | 48 605 483                   |        | 20 726 099 | 18 878 305               | 8 913 321                     | 87 758             | 14 321 683                               |
| 2000 | 47 731 411                   |        | 20 721 631 | 18 306 124               | 8 620 096                     | 83 560             | 14 176 875                               |
| 2001 | 44 027 180                   |        | 19 416 092 | 17 362 793               | 7 162 907                     | 85 388             | 13 327 313                               |
| 2002 | 43 371 728                   |        | 18 810 678 | 17 283 531               | 7 206 540                     | 70 979             | 13 203 117                               |
| 2003 | 41 013 150                   |        | 17 761 233 | 16 561 520               | 6 614 216                     | 76 181             | 12 490 044                               |
| 2004 | 43 407 606                   |        | 19 128 964 | 17 506 207               | 6 718 438                     | 53 997             | 13 952 453                               |

Prehľad o počte vybavených osôb a dopravných prostriedkov na ŠH s RAKÚSKOM

| Rok  | Počet vybavených osôb celkom |        | Občanov SR | Občanov susedných štátov | Občanov ďalších nevíz. štátov | Vízových cudzincov | Počet vybavených dopravných prostriedkov |
|------|------------------------------|--------|------------|--------------------------|-------------------------------|--------------------|--|
| 1998 | 17 235 809                   | z toho | 8 361 344  | 4 061 774                | 4 739 263                     | 73 428             | 5 536 341                                |
| 1999 | 14 978 350                   |        | 7 990 507  | 3 350 706                | 3 562 027                     | 75 110             | 4 779 883                                |
| 2000 | 9 695 661                    |        | 5 809 914  | 1 771 785                | 2 021 955                     | 92 007             | 3 283 267                                |
| 2001 | 7 306 059                    |        | 4 646 655  | 1 115 397                | 1 479 454                     | 64 553             | 2 744 354                                |
| 2002 | 8 381 744                    |        | 5 293 982  | 1 140 941                | 1 872 219                     | 74 602             | 3 401 651                                |
| 2003 | 8 296 791                    |        | 5 325 810  | 1 188 082                | 1 745 289                     | 37 610             | 3 045 666                                |
| 2004 | 8 718 785                    |        | 4 916 312  | 1 619 856                | 2 154 709                     | 27 908             | 2 760 206                                |

Prehľad o počte vybavených osôb a dopravných prostriedkov na LETISKÁCH

| Rok  | Počet vybavených osôb celkom |        | Občanov SR | Občanov susedných štátov | Občanov ďalších nevíz. štátov | Vízových cudzincov | Počet vybavených dopravných prostriedkov |
|------|------------------------------|--------|------------|--------------------------|-------------------------------|--------------------|--|
| 1998 | 522 583                      | z toho | 296 765    | 1 540                    | 185 291                       | 38 987             | 13 787                                   |
| 1999 | 462 928                      |        | 281 983    | 2 686                    | 158 690                       | 19 569             | 11 444                                   |
| 2000 | 477 814                      |        | 287 033    | 675                      | 170 298                       | 19 808             | 13 147                                   |
| 2001 | 462 291                      |        | 291 256    | 737                      | 129 499                       | 40 799             | 12 244                                   |
| 2002 | 518 213                      |        | 334 416    | 956                      | 142 540                       | 40 301             | 13 729                                   |
| 2003 | 644 959                      |        | 404 041    | 7 268                    | 194 413                       | 39 237             | 18 419                                   |
| 2004 | 1 133 680                    |        | 666 341    | 461                      | 422 650                       | 44 228             | 28 056                                   |

## Príloha č.3

## povolené pobyty za rok 2004

| Trvalý povolený pobyt    |             |             |            |            |            |            |            |            |             |
|--------------------------|-------------|-------------|------------|------------|------------|------------|------------|------------|-------------|
| Účel pobytu              | spolu       | BA          | BB         | NR         | TT         | TN         | KE         | PO         | ZA          |
| Prvé povolenie           | 1134        | 292         | 73         | 119        | 91         | 111        | 162        | 129        | 157         |
| Ďalšie povolenie         | 243         | 36          | 31         | 14         | 29         | 17         | 64         | 36         | 16          |
| Azyl                     | 21          | 1           | 7          | 0          | 1          | 0          | 11         | 0          | 1           |
| Občan EHP                | 4821        | 1594        | 313        | 343        | 400        | 363        | 557        | 386        | 865         |
| Zvýhodnená osoba         | 28          | 20          | 6          | 0          | 0          | 0          | 0          | 0          | 2           |
| Osoba bez štátnej prísl. | 1           | 0           | 0          | 0          | 0          | 0          | 1          | 0          | 0           |
| <b>Spolu</b>             | <b>6248</b> | <b>1943</b> | <b>430</b> | <b>476</b> | <b>521</b> | <b>491</b> | <b>795</b> | <b>551</b> | <b>1041</b> |

| Prechodný povolený pobyt |             |            |           |            |            |           |            |           |           |
|--------------------------|-------------|------------|-----------|------------|------------|-----------|------------|-----------|-----------|
| Účel pobytu              | spolu       | BA         | BB        | NR         | TT         | TN        | KE         | PO        | ZA        |
| Podnikanie               | 388         | 122        | 19        | 88         | 34         | 22        | 63         | 27        | 13        |
| Zamestnanie              | 500         | 211        | 27        | 43         | 73         | 31        | 70         | 17        | 28        |
| Štúdium                  | 284         | 135        | 22        | 5          | 4          | 3         | 67         | 6         | 42        |
| Zlúčenie rodiny          | 215         | 102        | 3         | 17         | 9          | 6         | 64         | 9         | 5         |
| Výskumná činnosť         | 3           | 3          | 0         | 0          | 0          | 0         | 0          | 0         | 0         |
| Vedecká činnosť          | 2           | 2          | 0         | 0          | 0          | 0         | 0          | 0         | 0         |
| Lektorská činnosť        | 25          | 19         | 3         | 3          | 0          | 0         | 0          | 0         | 0         |
| Ozbrojené zložky         | 0           | 0          | 0         | 0          | 0          | 0         | 0          | 0         | 0         |
| Ozbrojené zložky c       | 0           | 0          | 0         | 0          | 0          | 0         | 0          | 0         | 0         |
| Ostatné                  | 43          | 17         | 4         | 5          | 0          | 3         | 8          | 0         | 6         |
| <b>Spolu</b>             | <b>1460</b> | <b>611</b> | <b>78</b> | <b>161</b> | <b>120</b> | <b>65</b> | <b>272</b> | <b>59</b> | <b>94</b> |

| Registrovaný povolený pobyt |            |           |          |           |           |          |          |          |           |
|-----------------------------|------------|-----------|----------|-----------|-----------|----------|----------|----------|-----------|
| Účel pobytu                 | spolu      | BA        | BB       | NR        | TT        | TN       | KE       | PO       | ZA        |
| Podnikanie                  | 34         | 11        | 1        | 4         | 5         | 3        | 2        | 2        | 6         |
| Zamestnanie                 | 89         | 61        | 1        | 3         | 9         | 2        | 5        | 2        | 6         |
| Zlúčenie rodiny             | 10         | 8         | 1        | 0         | 0         | 0        | 0        | 0        | 1         |
| Poradca                     | 0          | 0         | 0        | 0         | 0         | 0        | 0        | 0        | 0         |
| Veda                        | 21         | 5         | 5        | 4         | 0         | 0        | 1        | 3        | 3         |
| <b>Spolu</b>                | <b>154</b> | <b>85</b> | <b>8</b> | <b>11</b> | <b>14</b> | <b>5</b> | <b>8</b> | <b>7</b> | <b>16</b> |

| Tolerovaný pobyt |            |           |           |           |           |           |           |          |           |
|------------------|------------|-----------|-----------|-----------|-----------|-----------|-----------|----------|-----------|
| Účel pobytu      | spolu      | BA        | BB        | NR        | TT        | TN        | KE        | PO       | ZA        |
| Prekážka         | 23         | 1         | 3         | 6         | 3         | 1         | 0         | 0        | 9         |
| Dočasné útočisko | 0          | 0         | 0         | 0         | 0         | 0         | 0         | 0        | 0         |
| Nevyhostiteľný   | 162        | 12        | 7         | 15        | 28        | 17        | 70        | 7        | 6         |
| Výkon väzby      | 34         | 0         | 0         | 1         | 31        | 0         | 0         | 0        | 2         |
| Maloleté dieťa   | 0          | 0         | 0         | 0         | 0         | 0         | 0         | 0        | 0         |
| <b>Spolu</b>     | <b>219</b> | <b>13</b> | <b>10</b> | <b>22</b> | <b>62</b> | <b>18</b> | <b>70</b> | <b>7</b> | <b>17</b> |

povolené pobyty za rok 2003

| Trvalý pobyt                   |             |            |            |            |            |            |            |            |           |
|--------------------------------|-------------|------------|------------|------------|------------|------------|------------|------------|-----------|
| Účel pobytu                    | Spolu       | BA         | BB         | NR         | TT         | TN         | KE         | PO         | ZA        |
| Prvé povolenie                 | 976         | 241        | 82         | 137        | 92         | 93         | 158        | 109        | 64        |
| Ďalšie povolenie               | 302         | 31         | 71         | 29         | 17         | 38         | 60         | 33         | 23        |
| Azylant                        | 24          | 3          | 12         | 0          | 1          | 0          | 6          | 2          | 0         |
| Osoba bez štátnej príslušnosti | 2           | 0          | 2          | 0          | 0          | 0          | 0          | 0          | 0         |
| <b>Spolu</b>                   | <b>1304</b> | <b>275</b> | <b>167</b> | <b>166</b> | <b>110</b> | <b>131</b> | <b>224</b> | <b>144</b> | <b>87</b> |

| Prechodný pobyt   |             |            |            |            |            |            |            |            |            |
|-------------------|-------------|------------|------------|------------|------------|------------|------------|------------|------------|
| Účel pobytu       | Spolu       | BA         | BB         | NR         | TT         | TN         | KE         | PO         | ZA         |
| Podnikanie        | 578         | 198        | 20         | 58         | 77         | 60         | 96         | 45         | 24         |
| Zamestnanie       | 751         | 332        | 64         | 32         | 47         | 77         | 87         | 60         | 52         |
| Štúdium           | 488         | 226        | 38         | 14         | 13         | 6          | 80         | 11         | 100        |
| Zlúčenie rodiny   | 522         | 206        | 28         | 29         | 48         | 13         | 152        | 35         | 11         |
| Výskumná činnosť  | 1           | 1          | 0          | 0          | 0          | 0          | 0          | 0          | 0          |
| Vedecká činnosť   | 4           | 4          | 0          | 0          | 0          | 0          | 0          | 0          | 0          |
| Lektorská činnosť | 14          | 1          | 9          | 0          | 0          | 0          | 3          | 0          | 1          |
| Ostatné           | 21          | 2          | 9          | 2          | 0          | 1          | 1          | 3          | 3          |
| <b>Spolu</b>      | <b>2379</b> | <b>970</b> | <b>168</b> | <b>135</b> | <b>185</b> | <b>157</b> | <b>419</b> | <b>154</b> | <b>191</b> |

| Registrovaný pobyt |            |            |           |           |           |           |           |           |           |
|--------------------|------------|------------|-----------|-----------|-----------|-----------|-----------|-----------|-----------|
| Účel pobytu        | Spolu      | BA         | BB        | NR        | TT        | TN        | KE        | PO        | ZA        |
| Podnikanie         | 184        | 83         | 14        | 26        | 14        | 9         | 15        | 12        | 11        |
| Zamestnanie        | 428        | 202        | 12        | 27        | 33        | 25        | 35        | 20        | 74        |
| Zlúčenie rodiny    | 101        | 56         | 8         | 6         | 16        | 8         | 1         | 2         | 4         |
| Poradca            | 0          | 0          | 0         | 0         | 0         | 0         | 0         | 0         | 0         |
| Veda               | 139        | 42         | 29        | 11        | 2         | 0         | 40        | 12        | 3         |
| <b>Spolu</b>       | <b>852</b> | <b>383</b> | <b>63</b> | <b>70</b> | <b>65</b> | <b>42</b> | <b>91</b> | <b>46</b> | <b>92</b> |

| Tolerovaný pobyt               |           |          |          |          |           |          |          |          |          |
|--------------------------------|-----------|----------|----------|----------|-----------|----------|----------|----------|----------|
| Účel pobytu                    | Spolu     | BA       | BB       | NR       | TT        | TN       | KE       | PO       | ZA       |
| Prekážka administr. vyhostenia | 2         | 2        | 0        | 0        | 0         | 0        | 0        | 0        | 0        |
| Dočasné útočisko               | 0         | 0        | 0        | 0        | 0         | 0        | 0        | 0        | 0        |
| Vycestovanie nemožné           | 37        | 4        | 3        | 1        | 15        | 0        | 8        | 6        | 0        |
| <b>Spolu</b>                   | <b>39</b> | <b>6</b> | <b>3</b> | <b>1</b> | <b>15</b> | <b>0</b> | <b>8</b> | <b>6</b> | <b>0</b> |

## Celkom povolené pobyty k 31.12.2004

### Trvalý povolený pobyt

| Účel pobytu       | spolu      | BA         | BB       | NR         | TT         | TN        | KE        | PO         | ZA         |
|-------------------|------------|------------|----------|------------|------------|-----------|-----------|------------|------------|
| Zlúčenie rodiny   | 897        | 214        | 4        | 110        | 181        | 26        | 85        | 111        | 166        |
| Zamestnanie       | 1          | 0          | 0        | 0          | 1          | 0         | 0         | 0          | 0          |
| Utečenec          | 23         | 4          | 4        | 0          | 4          | 1         | 6         | 2          | 2          |
| Zahraničný Slovák | 4          | 3          | 0        | 0          | 0          | 0         | 1         | 0          | 0          |
| Iné               | 46         | 25         | 0        | 2          | 8          | 2         | 3         | 2          | 4          |
| <b>Spolu:</b>     | <b>971</b> | <b>246</b> | <b>8</b> | <b>112</b> | <b>194</b> | <b>29</b> | <b>95</b> | <b>115</b> | <b>172</b> |

### Ďalší trvalý povolený pobyt

| Účel pobytu         | spolu        | BA          | BB          | NR          | TT          | TN          | KE          | PO          | ZA          |
|---------------------|--------------|-------------|-------------|-------------|-------------|-------------|-------------|-------------|-------------|
| Prvé povolenie      | 2963         | 609         | 267         | 317         | 208         | 400         | 510         | 373         | 279         |
| Ďalšie povolenie    | 6113         | 910         | 727         | 695         | 553         | 341         | 1422        | 1056        | 409         |
| Azylant             | 60           | 13          | 15          | 0           | 3           | 0           | 19          | 8           | 2           |
| Občan EHP           | 6859         | 1756        | 699         | 921         | 620         | 462         | 879         | 642         | 880         |
| Zvýhodnená osoba    | 28           | 15          | 6           | 5           | 0           | 0           | 0           | 0           | 2           |
| Osoba bez št.prísl. | 9            | 0           | 1           | 0           | 1           | 0           | 1           | 6           | 0           |
| <b>Spolu</b>        | <b>16032</b> | <b>3303</b> | <b>1715</b> | <b>1938</b> | <b>1385</b> | <b>1203</b> | <b>2831</b> | <b>2085</b> | <b>1572</b> |

### Prechodný povolený pobyt

| Účel pobytu        | spolu       | BA          | BB         | NR         | TT         | TN         | KE         | PO         | ZA         |
|--------------------|-------------|-------------|------------|------------|------------|------------|------------|------------|------------|
| Podnikanie         | 1865        | 629         | 90         | 232        | 221        | 110        | 350        | 162        | 71         |
| Zamestnanie        | 1071        | 532         | 38         | 90         | 79         | 50         | 151        | 68         | 63         |
| Štúdium            | 682         | 315         | 26         | 15         | 17         | 5          | 215        | 23         | 66         |
| Zlúčenie rodiny    | 773         | 329         | 34         | 49         | 40         | 40         | 193        | 56         | 32         |
| Výskumná činnosť   | 1           | 1           | 0          | 0          | 0          | 0          | 0          | 0          | 0          |
| Vedecká činnosť    | 1           | 1           | 0          | 0          | 0          | 0          | 0          | 0          | 0          |
| Lektorská činnosť  | 39          | 20          | 9          | 2          | 0          | 0          | 3          | 4          | 1          |
| Ozbrojené zložky   | 0           | 0           | 0          | 0          | 0          | 0          | 0          | 0          | 0          |
| Ozbrojené zložky c | 2           | 2           | 0          | 0          | 0          | 0          | 0          | 0          | 0          |
| Ostatné            | 83          | 24          | 19         | 7          | 3          | 7          | 13         | 1          | 9          |
| <b>Spolu:</b>      | <b>4517</b> | <b>1853</b> | <b>216</b> | <b>395</b> | <b>360</b> | <b>212</b> | <b>925</b> | <b>314</b> | <b>242</b> |

### Registrovaný povolený pobyt

| Účel pobytu     | spolu      | BA         | BB       | NR        | TT        | TN        | KE        | PO        | ZA        |
|-----------------|------------|------------|----------|-----------|-----------|-----------|-----------|-----------|-----------|
| Podnikanie      | 313        | 112        | 2        | 41        | 35        | 56        | 18        | 26        | 23        |
| Zamestnanie     | 121        | 73         | 3        | 13        | 6         | 12        | 3         | 1         | 10        |
| Zlúčenie rodiny | 38         | 28         | 2        | 1         | 1         | 5         | 0         | 1         | 0         |
| Poradca         | 1          | 0          | 0        | 1         | 0         | 0         | 0         | 0         | 0         |
| Veda            | 4          | 3          | 0        | 1         | 0         | 0         | 0         | 0         | 0         |
| <b>Spolu:</b>   | <b>477</b> | <b>216</b> | <b>7</b> | <b>57</b> | <b>42</b> | <b>73</b> | <b>21</b> | <b>28</b> | <b>33</b> |

### Tolerovaný pobyt

| Účel pobytu           | spolu      | BA       | BB       | NR        | TT        | TN       | KE        | PO       | ZA       |
|-----------------------|------------|----------|----------|-----------|-----------|----------|-----------|----------|----------|
| Prekáž.adm.vyhostenia | 10         | 1        | 0        | 3         | 4         | 1        | 0         | 0        | 1        |
| Dočasné útočisko      | 0          | 0        | 0        | 0         | 0         | 0        | 0         | 0        | 0        |
| Vycestovanie nemožné  | 80         | 8        | 1        | 15        | 18        | 8        | 25        | 4        | 1        |
| Výkon väzby           | 21         | 0        | 0        | 1         | 18        | 0        | 0         | 0        | 2        |
| Maloleté dieťa        | 0          | 0        | 0        | 0         | 0         | 0        | 0         | 0        | 0        |
| <b>Spolu:</b>         | <b>111</b> | <b>9</b> | <b>1</b> | <b>19</b> | <b>40</b> | <b>9</b> | <b>25</b> | <b>4</b> | <b>4</b> |

**Štatistický prehľad povolených pobytov k 31.12.2004**

| ŠTÁTY                  | Celkom povolené pobyty |      |     |     |            |
|------------------------|------------------------|------|-----|-----|------------|
|                        | Spolu                  | TUC  | PPC | RPC | Tolerovaný |
| Afganistan             | 27                     | 25   | 2   | 0   | 0          |
| Albánsko               | 11                     | 7    | 4   | 0   | 0          |
| Alžírsko               | 21                     | 12   | 9   | 0   | 0          |
| Angola                 | 34                     | 14   | 18  | 0   | 2          |
| Argentína              | 9                      | 4    | 5   | 0   | 0          |
| Arménsko               | 47                     | 19   | 24  | 0   | 4          |
| Austrália              | 25                     | 13   | 12  | 0   | 0          |
| Azerbajdžan            | 5                      | 1    | 4   | 0   | 0          |
| Bahrajn                | 13                     | 3    | 10  | 0   | 0          |
| Bangladéš              | 22                     | 0    | 22  | 0   | 0          |
| Belgicko               | 83                     | 72   | 1   | 10  | 0          |
| Benin                  | 1                      | 0    | 1   | 0   | 0          |
| Bielorusko             | 111                    | 62   | 47  | 0   | 2          |
| Bolívia                | 6                      | 4    | 2   | 0   | 0          |
| Bosna a Hercegovina    | 102                    | 68   | 32  | 0   | 2          |
| Brazília               | 62                     | 28   | 33  | 1   | 0          |
| Bulharsko              | 633                    | 530  | 103 | 0   | 0          |
| Burkina Faso           | 1                      | 0    | 1   | 0   | 0          |
| Burundi                | 2                      | 2    | 0   | 0   | 0          |
| Čad                    | 2                      | 1    | 1   | 0   | 0          |
| Česká republika        | 3583                   | 3268 | 303 | 1   | 11         |
| Čína                   | 372                    | 115  | 255 | 0   | 2          |
| Cyprus                 | 16                     | 14   | 2   | 0   | 0          |
| Dánsko                 | 74                     | 57   | 2   | 15  | 0          |
| Dominikánska republika | 5                      | 4    | 1   | 0   | 0          |
| Egypt                  | 29                     | 21   | 8   | 0   | 0          |
| Ekvádor                | 11                     | 4    | 7   | 0   | 0          |
| Eritrea                | 1                      | 0    | 1   | 0   | 0          |
| Estónsko               | 4                      | 4    | 0   | 0   | 0          |
| Etiópia                | 11                     | 7    | 4   | 0   | 0          |
| Filipíny               | 7                      | 4    | 3   | 0   | 0          |
| Fínsko                 | 8                      | 8    | 0   | 0   | 0          |
| Francúzsko             | 332                    | 296  | 6   | 30  | 0          |
| Ghana                  | 5                      | 3    | 2   | 0   | 0          |
| Grécko                 | 56                     | 51   | 0   | 4   | 1          |
| Grenada                | 1                      | 0    | 1   | 0   | 0          |
| Gruzínsko              | 17                     | 4    | 13  | 0   | 0          |
| Haiti                  | 1                      | 1    | 0   | 0   | 0          |
| Holandsko              | 136                    | 106  | 3   | 27  | 0          |
| Chile                  | 3                      | 1    | 2   | 0   | 0          |
| Chorvátsko             | 336                    | 193  | 142 | 0   | 1          |
| India                  | 64                     | 14   | 47  | 0   | 3          |
| Indonézia              | 8                      | 2    | 6   | 0   | 0          |
| Irak                   | 12                     | 4    | 8   | 0   | 0          |
| Irán                   | 32                     | 19   | 13  | 0   | 0          |



| ŠTÁTY           | Spolu | TUC  | PPC | RPC | Tolerovaný |
|-----------------|-------|------|-----|-----|------------|
| Írsko           | 38    | 35   | 0   | 3   | 0          |
| Island          | 1     | 1    | 0   | 0   | 0          |
| Izrael          | 140   | 12   | 127 | 0   | 1          |
| Jamajka         | 2     | 0    | 2   | 0   | 0          |
| Japonsko        | 87    | 31   | 56  | 0   | 0          |
| Jemen           | 16    | 6    | 10  | 0   | 0          |
| Jordánsko       | 37    | 16   | 21  | 0   | 0          |
| Juhoslávia      | 344   | 242  | 96  | 0   | 6          |
| Južná Afrika    | 15    | 8    | 7   | 0   | 0          |
| Južná Korea     | 159   | 88   | 71  | 0   | 0          |
| Kambodža        | 3     | 3    | 0   | 0   | 0          |
| Kamerun         | 4     | 3    | 1   | 0   | 0          |
| Kanada          | 51    | 21   | 30  | 0   | 0          |
| Kazachstan      | 64    | 50   | 14  | 0   | 0          |
| Keňa            | 9     | 1    | 8   | 0   | 0          |
| Kirgizsko       | 7     | 3    | 4   | 0   | 0          |
| Kiribati        | 3     | 2    | 1   | 0   | 0          |
| Kolumbia        | 14    | 5    | 9   | 0   | 0          |
| Kongo           | 10    | 10   | 0   | 0   | 0          |
| Kostarika       | 3     | 1    | 2   | 0   | 0          |
| Kuba            | 21    | 21   | 0   | 0   | 0          |
| Kuvajt          | 33    | 6    | 27  | 0   | 0          |
| Libanon         | 29    | 13   | 16  | 0   | 0          |
| Libéria         | 2     | 1    | 1   | 0   | 0          |
| Líbya           | 103   | 8    | 92  | 0   | 3          |
| Lichtenštajnsko | 1     | 1    | 0   | 0   | 0          |
| Litva           | 21    | 19   | 2   | 0   | 0          |
| Lotyšsko        | 6     | 5    | 0   | 0   | 1          |
| Macedónsko      | 180   | 114  | 60  | 0   | 6          |
| Madagaskar      | 3     | 3    | 0   | 0   | 0          |
| Maďarsko        | 1519  | 1481 | 35  | 0   | 3          |
| Malajzia        | 10    | 1    | 9   | 0   | 0          |
| Maledívy        | 3     | 0    | 3   | 0   | 0          |
| Malta           | 4     | 3    | 1   | 0   | 0          |
| Maroko          | 11    | 10   | 1   | 0   | 0          |
| Mexiko          | 22    | 8    | 14  | 0   | 0          |
| Moldavsko       | 53    | 19   | 33  | 0   | 1          |
| Mongolsko       | 19    | 10   | 9   | 0   | 0          |
| Mozambik        | 3     | 2    | 1   | 0   | 0          |
| Namibia         | 2     | 1    | 1   | 0   | 0          |
| Nemecko         | 988   | 813  | 30  | 143 | 2          |
| Nepál           | 1     | 0    | 1   | 0   | 0          |
| Niger           | 1     | 0    | 1   | 0   | 0          |
| Nigéria         | 11    | 6    | 3   | 0   | 2          |
| Nikaragua       | 3     | 3    | 0   | 0   | 0          |
| Nórsko          | 68    | 64   | 2   | 2   | 0          |
| Nový Zéland     | 4     | 1    | 3   | 0   | 0          |
| Oman            | 6     | 0    | 6   | 0   | 0          |
| Ostatné         | 98    | 93   | 4   | 0   | 1          |
| Pakistan        | 17    | 7    | 4   | 0   | 6          |

| <b>ŠTÁTY</b>                   | <b>Spolu</b> | <b>TUC</b>   | <b>PPC</b>  | <b>RPC</b> | <b>Tolerovaný</b> |
|--------------------------------|--------------|--------------|-------------|------------|-------------------|
| <i>Palestína</i>               | 25           | 6            | 18          | 0          | 1                 |
| <i>Panama</i>                  | 5            | 5            | 0           | 0          | 0                 |
| <i>Paraguaj</i>                | 2            | 0            | 2           | 0          | 0                 |
| <i>Peru</i>                    | 16           | 10           | 6           | 0          | 0                 |
| <i>Pobrežie Slonoviny</i>      | 1            | 0            | 1           | 0          | 0                 |
| <i>Poľsko</i>                  | 2468         | 2387         | 80          | 0          | 1                 |
| <i>Portugalsko</i>             | 11           | 9            | 0           | 1          | 1                 |
| <i>Rakúsko</i>                 | 576          | 449          | 19          | 107        | 1                 |
| <i>Rovníkova Guinea</i>        | 1            | 0            | 0           | 0          | 1                 |
| <i>Rumunsko</i>                | 412          | 351          | 60          | 0          | 1                 |
| <i>Rusko</i>                   | 1213         | 806          | 407         | 0          | 0                 |
| <i>Saudská Arábia</i>          | 15           | 2            | 13          | 0          | 0                 |
| <i>Senegal</i>                 | 5            | 2            | 2           | 1          | 0                 |
| <i>Severná Kórea</i>           | 6            | 0            | 6           | 0          | 0                 |
| <i>Seychely</i>                | 3            | 1            | 2           | 0          | 0                 |
| <i>Singapur</i>                | 3            | 1            | 2           | 0          | 0                 |
| <i>Slovinsko</i>               | 52           | 47           | 5           | 0          | 0                 |
| <i>Somálsko</i>                | 3            | 2            | 1           | 0          | 0                 |
| <i>Španielsko</i>              | 65           | 62           | 0           | 3          | 0                 |
| <i>Spojené Arabské Emiráty</i> | 5            | 1            | 4           | 0          | 0                 |
| <i>Spojené kráľovstvo</i>      | 343          | 301          | 5           | 37         | 0                 |
| <i>Spojené štáty</i>           | 643          | 204          | 439         | 0          | 0                 |
| <i>Srbsko a Čierna Hora</i>    | 55           | 39           | 16          | 0          | 0                 |
| <i>Srí Lanka</i>               | 1            | 0            | 1           | 0          | 0                 |
| <i>Sudán</i>                   | 19           | 0            | 18          | 0          | 1                 |
| <i>Švajčiarsko</i>             | 66           | 56           | 9           | 0          | 1                 |
| <i>Švédsko</i>                 | 54           | 46           | 3           | 5          | 0                 |
| <i>Sýria</i>                   | 41           | 19           | 21          | 0          | 1                 |
| <i>Tadžigistan</i>             | 1            | 0            | 1           | 0          | 0                 |
| <i>Taiwan</i>                  | 1            | 0            | 1           | 0          | 0                 |
| <i>Taliano</i>                 | 366          | 262          | 16          | 86         | 2                 |
| <i>Tanzánia</i>                | 1            | 1            | 0           | 0          | 0                 |
| <i>Thajsko</i>                 | 18           | 4            | 14          | 0          | 0                 |
| <i>Tunisko</i>                 | 34           | 28           | 6           | 0          | 0                 |
| <i>Turecko</i>                 | 120          | 43           | 77          | 0          | 0                 |
| <i>Turkménsko</i>              | 1            | 1            | 0           | 0          | 0                 |
| <i>Uganda</i>                  | 1            | 0            | 1           | 0          | 0                 |
| <i>Ukrajina</i>                | 4007         | 3174         | 793         | 1          | 39                |
| <i>Uzbekistan</i>              | 14           | 4            | 10          | 0          | 0                 |
| <i>Venezuela</i>               | 8            | 8            | 0           | 0          | 0                 |
| <i>Vietnam</i>                 | 832          | 354          | 477         | 0          | 1                 |
| <i>Zambia</i>                  | 2            | 1            | 1           | 0          | 0                 |
| <i>Zimbabwe</i>                | 3            | 1            | 2           | 0          | 0                 |
| <b>SPOLU</b>                   | <b>22108</b> | <b>17003</b> | <b>4517</b> | <b>477</b> | <b>111</b>        |

## Štatistický prehľad povolených pobytov za rok 2004

| ŠTÁTY                  | Celkom povolené pobyty |      |     |     |            |
|------------------------|------------------------|------|-----|-----|------------|
|                        | Spolu                  | TUC  | PPC | RPC | Tolerovaný |
| Afganistan             | 13                     | 8    | 0   | 0   | 5          |
| Albánsko               | 10                     | 5    | 4   | 0   | 1          |
| Alžírsko               | 4                      | 3    | 1   | 0   | 0          |
| Angola                 | 6                      | 3    | 1   | 0   | 2          |
| Argentína              | 1                      | 0    | 1   | 0   | 0          |
| Arménsko               | 22                     | 10   | 8   | 0   | 4          |
| Austrália              | 14                     | 4    | 10  | 0   | 0          |
| Azerbajdžan            | 1                      | 0    | 1   | 0   | 0          |
| Bahrajn                | 2                      | 2    | 0   | 0   | 0          |
| Bangladéš              | 27                     | 0    | 27  | 0   | 0          |
| Belgicko               | 64                     | 62   | 0   | 2   | 0          |
| Bielorusko             | 40                     | 18   | 19  | 0   | 3          |
| Bolívia                | 3                      | 2    | 1   | 0   | 0          |
| Bosna a Hercegovina    | 22                     | 8    | 12  | 0   | 2          |
| Brazília               | 49                     | 16   | 28  | 1   | 4          |
| Bulharsko              | 52                     | 25   | 25  | 0   | 2          |
| Burundi                | 1                      | 1    | 0   | 0   | 0          |
| Čad                    | 2                      | 1    | 1   | 0   | 0          |
| Česká republika        | 1685                   | 1560 | 100 | 0   | 25         |
| Čína                   | 187                    | 110  | 67  | 0   | 10         |
| Cyprus                 | 10                     | 10   | 0   | 0   | 0          |
| Dánsko                 | 55                     | 47   | 0   | 8   | 0          |
| Dominikánska republika | 3                      | 2    | 0   | 0   | 1          |
| Egypt                  | 16                     | 13   | 3   | 0   | 0          |
| Ekvádor                | 6                      | 3    | 3   | 0   | 0          |
| Estónsko               | 3                      | 3    | 0   | 0   | 0          |
| Etiópia                | 3                      | 2    | 1   | 0   | 0          |
| Filipíny               | 3                      | 2    | 1   | 0   | 0          |
| Fínsko                 | 15                     | 10   | 3   | 2   | 0          |
| Francúzsko             | 294                    | 270  | 2   | 22  | 0          |
| Ghana                  | 1                      | 1    | 0   | 0   | 0          |
| Grécko                 | 44                     | 42   | 0   | 1   | 1          |
| Gruzínsko              | 7                      | 0    | 7   | 0   | 0          |
| Holandsko              | 83                     | 79   | 1   | 2   | 1          |
| Chorvátsko             | 59                     | 22   | 35  | 0   | 2          |
| India                  | 40                     | 7    | 30  | 0   | 3          |
| Indonézia              | 2                      | 1    | 1   | 0   | 0          |
| Irak                   | 6                      | 2    | 4   | 0   | 0          |
| Irán                   | 20                     | 9    | 8   | 0   | 3          |
| Írsko                  | 31                     | 29   | 0   | 2   | 0          |
| Izrael                 | 47                     | 7    | 39  | 0   | 1          |
| Jamajka                | 1                      | 0    | 1   | 0   | 0          |
| Japonsko               | 34                     | 10   | 24  | 0   | 0          |
| Jemen                  | 4                      | 0    | 4   | 0   | 0          |
| Jordánsko              | 18                     | 6    | 10  | 0   | 2          |

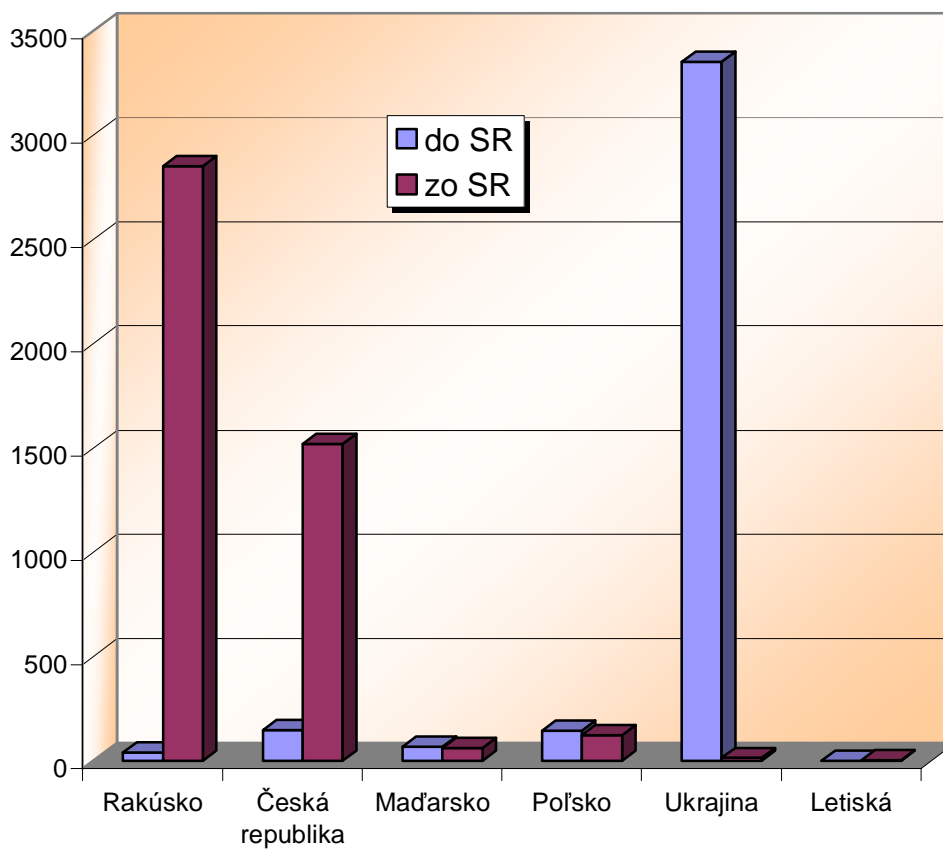
| ŠTÁTY              | Spolu | TUC | PPC | RPC | Tolerovaný |
|--------------------|-------|-----|-----|-----|------------|
| Juhoslávia         | 80    | 45  | 21  | 0   | 14         |
| Južná Afrika       | 10    | 4   | 6   | 0   | 0          |
| Južná Kórea        | 146   | 88  | 58  | 0   | 0          |
| Kambodža           | 1     | 1   | 0   | 0   | 0          |
| Kamerun            | 2     | 2   | 0   | 0   | 0          |
| Kanada             | 25    | 4   | 20  | 0   | 1          |
| Kazachstan         | 12    | 6   | 5   | 0   | 1          |
| Keňa               | 2     | 0   | 2   | 0   | 0          |
| Kirgizsko          | 3     | 1   | 2   | 0   | 0          |
| Kiribati           | 1     | 0   | 1   | 0   | 0          |
| Kolumbia           | 5     | 3   | 2   | 0   | 0          |
| Kongo              | 5     | 5   | 0   | 0   | 0          |
| Kostarika          | 1     | 0   | 1   | 0   | 0          |
| Kuba               | 3     | 3   | 0   | 0   | 0          |
| Kuvajt             | 11    | 1   | 6   | 0   | 4          |
| Libanon            | 12    | 5   | 7   | 0   | 0          |
| Líbya              | 40    | 1   | 31  | 0   | 8          |
| Litva              | 8     | 8   | 0   | 0   | 0          |
| Lotyšsko           | 2     | 1   | 0   | 0   | 1          |
| Macedónsko         | 94    | 63  | 24  | 0   | 7          |
| Madagaskar         | 1     | 1   | 0   | 0   | 0          |
| Maďarsko           | 313   | 300 | 8   | 0   | 5          |
| Malajzia           | 7     | 1   | 6   | 0   | 0          |
| Maledivy           | 1     | 0   | 1   | 0   | 0          |
| Malta              | 4     | 3   | 1   | 0   | 0          |
| Maroko             | 8     | 5   | 3   | 0   | 0          |
| Mexiko             | 17    | 4   | 13  | 0   | 0          |
| Moldavsko          | 20    | 5   | 10  | 0   | 5          |
| Mongolsko          | 2     | 2   | 0   | 0   | 0          |
| Nemecko            | 604   | 561 | 0   | 40  | 3          |
| Nigéria            | 5     | 1   | 2   | 0   | 2          |
| Nórsko             | 59    | 58  | 0   | 1   | 0          |
| Nový Zéland        | 1     | 1   | 0   | 0   | 0          |
| Ostatné            | 15    | 10  | 1   | 0   | 4          |
| Pakistan           | 10    | 3   | 4   | 0   | 3          |
| Palestína          | 9     | 5   | 2   | 0   | 2          |
| Panama             | 1     | 1   | 0   | 0   | 0          |
| Paraguaj           | 1     | 0   | 1   | 0   | 0          |
| Peru               | 6     | 5   | 1   | 0   | 0          |
| Pobrežie Slonoviny | 1     | 0   | 1   | 0   | 0          |
| Poľsko             | 948   | 936 | 8   | 0   | 4          |
| Portugalsko        | 6     | 4   | 0   | 1   | 1          |
| Rakúsko            | 370   | 343 | 0   | 25  | 2          |
| Rovníkova Guinea   | 1     | 0   | 0   | 0   | 1          |
| Rumunsko           | 74    | 42  | 30  | 0   | 2          |
| Rusko              | 204   | 100 | 100 | 0   | 4          |
| Saudská Arábia     | 9     | 1   | 8   | 0   | 0          |
| Senegal            | 1     | 1   | 0   | 0   | 0          |
| Severná Kórea      | 1     | 0   | 1   | 0   | 0          |
| Seychely           | 3     | 2   | 1   | 0   | 0          |

| <b>ŠTÁTY</b>                   | <b>Spolu</b> | <b>TUC</b>  | <b>PPC</b>  | <b>RPC</b> | <b>Tolerovaný</b> |
|--------------------------------|--------------|-------------|-------------|------------|-------------------|
| <i>Singapur</i>                | 1            | 1           | 0           | 0          | 0                 |
| <i>Slovinsko</i>               | 29           | 25          | 4           | 0          | 0                 |
| <i>Španielsko</i>              | 51           | 48          | 0           | 3          | 0                 |
| <i>Spojené Arabské Emiráty</i> | 2            | 1           | 1           | 0          | 0                 |
| <i>Spojené kráľovstvo</i>      | 281          | 249         | 1           | 31         | 0                 |
| <i>Spojené štáty</i>           | 213          | 36          | 177         | 0          | 0                 |
| <i>Srbsko a Čierna Hora</i>    | 46           | 30          | 16          | 0          | 0                 |
| <i>Srí Lanka</i>               | 1            | 0           | 1           | 0          | 0                 |
| <i>Sudán</i>                   | 8            | 0           | 7           | 0          | 1                 |
| <i>Švajčiarsko</i>             | 29           | 27          | 1           | 0          | 1                 |
| <i>Švédsko</i>                 | 40           | 39          | 0           | 1          | 0                 |
| <i>Sýria</i>                   | 20           | 15          | 4           | 0          | 1                 |
| <i>Tadžigistan</i>             | 1            | 0           | 1           | 0          | 0                 |
| <i>Taliansko</i>               | 214          | 199         | 0           | 12         | 3                 |
| <i>Thajsko</i>                 | 14           | 2           | 12          | 0          | 0                 |
| <i>Tunisko</i>                 | 18           | 14          | 4           | 0          | 0                 |
| <i>Turecko</i>                 | 83           | 22          | 57          | 0          | 4                 |
| <i>Ukrajina</i>                | 662          | 365         | 236         | 0          | 61                |
| <i>Uzbekistan</i>              | 7            | 3           | 4           | 0          | 0                 |
| <i>Venezuela</i>               | 1            | 1           | 0           | 0          | 0                 |
| <i>Vietnam</i>                 | 184          | 120         | 62          | 0          | 2                 |
| <i>Zimbabwe</i>                | 1            | 0           | 1           | 0          | 0                 |
| <b>SPOLU</b>                   | <b>8081</b>  | <b>6248</b> | <b>1460</b> | <b>154</b> | <b>219</b>        |

Príloha č.4

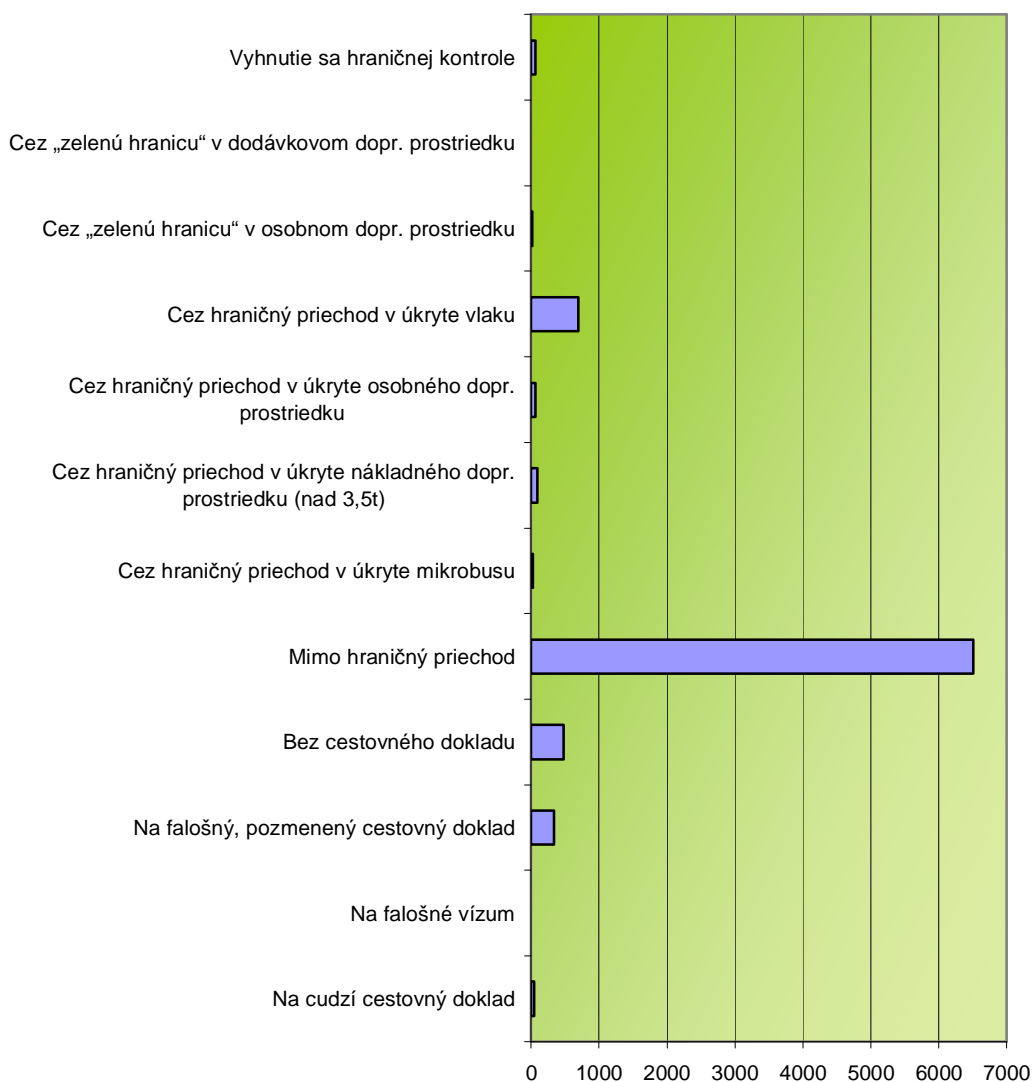
Nedovolené prekročenie podľa štátnej hranice SR rok 2004

| úsek ŠH         | do SR       | zo SR       | Spolu       |
|-----------------|-------------|-------------|-------------|
| Rakúsko         | 41          | 2852        | 2893        |
| Česká republika | 149         | 1522        | 1671        |
| Maďarsko        | 68          | 63          | 131         |
| Poľsko          | 146         | 123         | 269         |
| Ukrajina        | 3352        | 15          | 3367        |
| Letiská         | 0           | 3           | 3           |
| <b>SPOLU</b>    | <b>3756</b> | <b>4578</b> | <b>8334</b> |



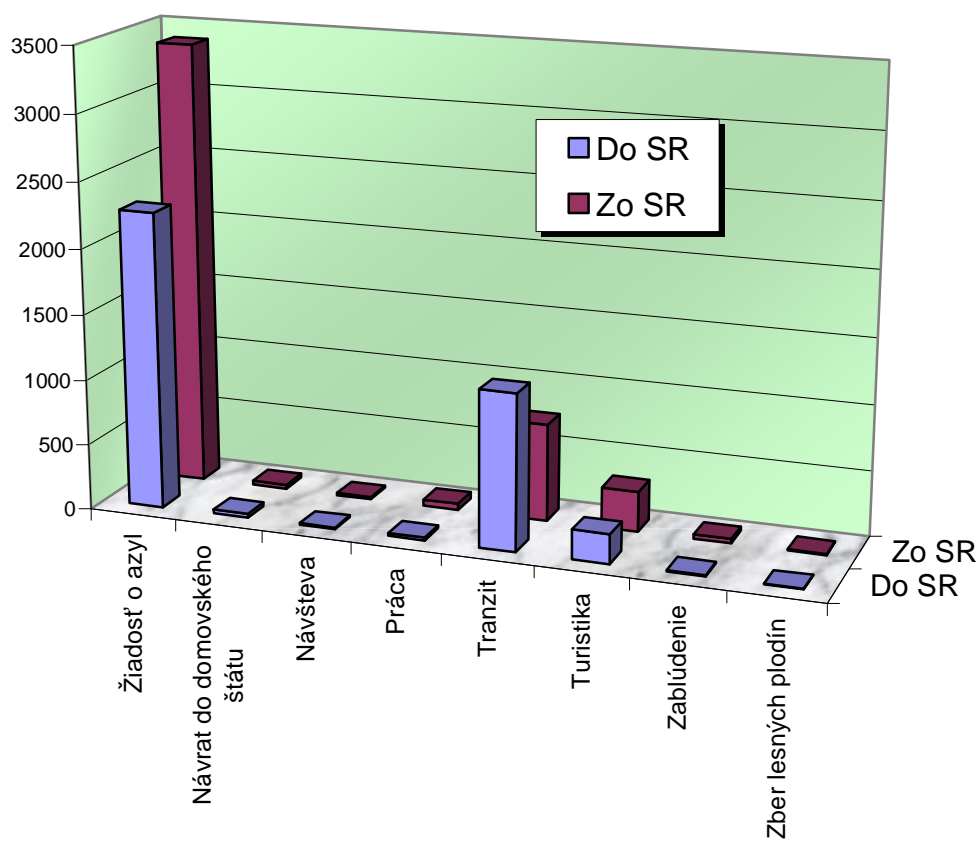
## Spôsob nedovoleného prekročenia štátnej hranice za rok 2004

| Spôsob nedovoleného prekročenia štátnej hranice                             | Počet       |
|---|-------------|
| Na cudzí cestovný doklad  | 49          |
| Na falošné vízum  | 2           |
| Na falošný, pozmenený cestovný doklad                                       | 337         |
| Bez cestovného dokladu  | 480         |
| Mimo hraničný priechod  | 6505        |
| Cez hraničný priechod v úkryte mikrobusu                                    | 27          |
| Cez hraničný priechod v úkryte nákladného dopravného prostriedku (nad 3,5t) | 88          |
| Cez hraničný priechod v úkryte osobného dopravného prostriedku              | 60          |
| Cez hraničný priechod v úkryte vlaku  | 700         |
| Cez „zelenú hranicu“ v osobnom dopravnom prostriedku                        | 18          |
| Cez „zelenú hranicu“ v dodávkovom dopravnom prostriedku                     | 3           |
| Vyhnutie sa hraničnej kontrole  | 65          |
| <b>Spolu</b>  | <b>8334</b> |



Motív nedovoleného prekročenia štátnej hranice za rok 2004

| Motív nedovoleného prekročenia štátnej hranice | Do SR       | Zo SR       | Spolu       |
|--|-------------|-------------|-------------|
| Žiadosť o azyl                                 | 2265        | 3387        | 5652        |
| Návrat do domovského štátu                     | 33          | 31          | 64          |
| Návšteva                                       | 11          | 17          | 28          |
| Práca  | 22          | 48          | 70          |
| Tranzit  | 1187        | 741         | 1928        |
| Turistika                                      | 224         | 311         | 535         |
| Zablúdenie                                     | 11          | 34          | 45          |
| Zber lesných plodín                            | 3           | 9           | 12          |
| <b>Spolu</b>                                   | <b>3756</b> | <b>4578</b> | <b>8334</b> |





## Nedovolené prekročenie štátnej hranice podľa štátnej príslušnosti

| Smer prekročenia Do SR |             |
|------------------------|-------------|
| Štátna príslušnosť     | Počet       |
| Afganistan             | 113         |
| Armensko               | 53          |
| Azerbajdzan            | 4           |
| Banglades              | 91          |
| Bielorusko             | 4           |
| Ceska republika        | 12          |
| Cina                   | 402         |
| Gruzinsko              | 451         |
| India                  | 209         |
| Irak                   | 32          |
| Iran                   | 12          |
| Juhoslavia             | 3           |
| Libanon                | 1           |
| Liberia                | 6           |
| Madarsko               | 25          |
| Mauretania             | 1           |
| Moldavsko              | 195         |
| Nemecko (SRN)          | 5           |
| Nepal                  | 3           |
| Pakistan               | 199         |
| Palestina              | 88          |
| Polsko                 | 117         |
| Rumunsko               | 5           |
| Rusko                  | 1368        |
| Slovensko              | 98          |
| Somalsko               | 8           |
| Sri Lanka              | 6           |
| Sudan                  | 4           |
| Syria                  | 26          |
| Taliano                | 1           |
| Turecko                | 33          |
| Turkmensko             | 2           |
| Ukrajina               | 42          |
| Uzbekistan             | 4           |
| Vietnam                | 133         |
| <b>Spolu</b>           | <b>3756</b> |

| Smer prekročenia Zo SR |             |
|------------------------|-------------|
| Štátna príslušnosť     | Počet       |
| Afganistan             | 154         |
| Alzírsko               | 5           |
| Armensko               | 54          |
| Azerbajdzan            | 1           |
| Banglades              | 93          |
| Bielorusko             | 1           |
| Bulharsko              | 1           |
| Čad                    | 1           |
| Ceska republika        | 82          |
| Cina                   | 591         |
| Dominikanska republika | 3           |
| Etiopia                | 1           |
| Francúzsko             | 2           |
| Gambia                 | 3           |
| Gruzinsko              | 377         |
| India                  | 1086        |
| Irak                   | 56          |
| Iran                   | 15          |
| Izrael                 | 6           |
| Juhoslavia             | 12          |
| Kamerun                | 1           |
| Kazachstan             | 3           |
| Libanon                | 4           |
| Liberia                | 2           |
| Litva                  | 2           |
| Madarsko               | 10          |
| Mauretania             | 1           |
| Moldavsko              | 746         |
| Nemecko (SRN)          | 5           |
| Nepal                  | 6           |
| Nezistene              | 2           |
| Pakistan               | 246         |
| Palestina              | 31          |
| Polsko                 | 59          |
| Rumunsko               | 6           |
| Rusko                  | 553         |
| Senegal                | 13          |
| Sierra Leone           | 2           |
| Slovensko              | 89          |
| Somalsko               | 1           |
| Srbsko a Čierna Hora   | 8           |
| Sri Lanka              | 28          |
| Sudan                  | 5           |
| Svajciarsko            | 2           |
| Syria                  | 15          |
| Taliano                | 1           |
| Turecko                | 53          |
| Ukrajina               | 124         |
| Uzbekistan             | 4           |
| Vietnam                | 12          |
| <b>Spolu</b>           | <b>4578</b> |

## Ostatná výsledná činnosť OHK PZ a OCP PS

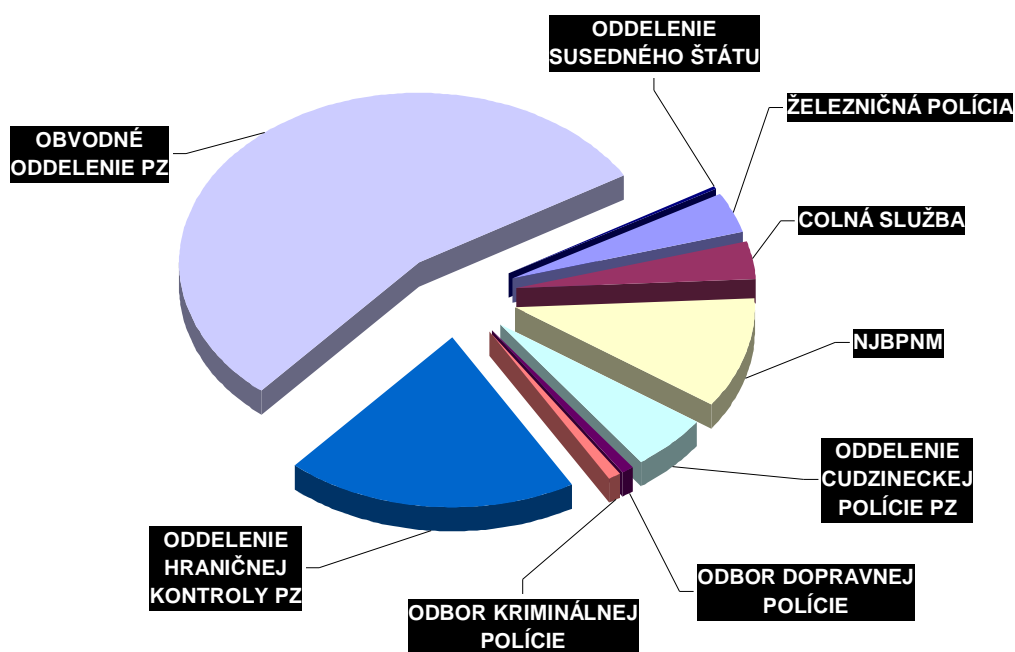
| <b>Činnosť OHK PZ</b>                                  | <b>2003</b>       | <b>2004</b>       |
|--|-------------------|-------------------|
| Zadržané falošné a pozmenené cestovné doklady a víza   | 292               | 645               |
| Zadržané a odobraté cestovné doklady SR                | 286               | 751               |
| Zistené osoby v úkryte dopravného prostriedku          | 212               | 1 025             |
| Zistené odcudzené motorové vozidlá                     | 118               | 75                |
| Zistené blokované osoby, vozidlá a veci                | 1 572             | 968               |
| Zistené osoby na, ktoré bolo vyhlásené pátranie        | 1 091             | 593               |
| Zaistení cudzinci podľa § 62 zákona o pobyte cudzincov | 5 289             | 3 395             |
| Zaistené osoby podľa § 19 zákona o Policajnom zbore    | 215               | 129               |
| Administratívne vyhostenia a zákazy vstupu             | 1 502             | 2 440             |
| Udelené víza   | 367               | 897               |
| Udelené zbrojné sprievodné listy                       | 3 018             | 1 949             |
| Zistenie spáchania priestupku                          | 42 568            | 40 157            |
| Uložené blokové pokuty                                 | 35 531            | 29 864            |
| <b>Celková suma uložených pokút za priestupky</b>      | <b>22 946 050</b> | <b>22 030 150</b> |

| <b>Činnosť OCP PS</b>  |   | <b>rok 2003</b> | <b>rok 2004</b> |           |
|--|---|-----------------|-----------------|-----------|
| Uložené pokuty za priestupky podľa § 76<br>Z.č.48/2002 Z.z.      | počet                                   | 311             | 267             |           |
|  | suma v SK                               | 401 300         | 361 402         |           |
| Uložené pokuty za správny delikt podľa § 77<br>Z.č. 48/2002 Z.z. | počet                                   | 30              | 22              |           |
|  | suma v Sk                               | 86 100          | 110 000         |           |
| Iné uložené blokové pokuty                                       | počet                                   | 49              | 64              |           |
|  | suma v Sk                               | 41 600          | 72 936          |           |
| Vydané doklady<br>pre cudzincov                                  | Doklad o povolení na pobyt<br>- nálepka | počet           | 16 725          | 11 145    |
|  |   | suma v Sk       | 765 745         | 1 307 832 |
|  | Doklad o povolení na pobyt<br>- IKC     | počet           | 301             | 7 469     |
|  |   | suma v Sk       | 14 602          | 738 080   |
|  | Cudzinecký pas                          | počet           | 117             | 69        |
|  |   | suma v Sk       | 4 200           | 6 700     |
|  | Cestovný doklad cudzinca                | počet           | 69              | 42        |
|  |   | suma v Sk       | 42 600          | 29 200    |
| Vydané rozhodnutia<br>v správnom konaní<br>o povolení pobytu     | prerušené                               | prvostupňové    | 2 816           | 2 020     |
|  |   | zastavené       | 390             | 214       |
|  | zamietnuté                              | autoremedúra    | 87              | 34        |
|  |   | prvostupňové    | 384             | 177       |
|  | spolu                                   | autoremedúra    | 50              | 24        |
|  |   | prvostupňové    | 3 242           | 3 046     |
| Vyhostení cudzinci   | autoremedúra                            | 114             | 58              |           |
|  | náklady                                 | suma v SK       | 9 021           | 0         |
| Zaistení cudzinci  | počet                                   | 411             | 700             |           |
| Vykonané previerky - kontrola pobytu                             | počet                                   | 8 467           | 7 066           |           |
| Vykonané previerky - povolenie pobytu                            | počet                                   | 3 812           | 3 460           |           |
| Stanovisko k žiadosti o štátne občianstvo                        | počet                                   | 2 894           | 2 424           |           |

Príloha č.5

Podľa zadržania pri nezákonnom pobyte na území SR za rok 2004

| Kto zadržal                                     | Počet osôb  | %          |
|---|-------------|------------|
| ŽELEZNIČNÁ POLÍCIA                              | 104         | 3,98       |
| COLNÁ SLUŽBA                                    | 94          | 3,60       |
| NÁRODNÁ JEDNOTKA BOJA PROTI NELEGALNEJ MIGRÁCII | 271         | 10,38      |
| ODDELENIE CUDZINECKEJ POLÍCIE PZ                | 137         | 5,25       |
| ODBOR DOPRAVNEJ POLÍCIE                         | 28          | 1,07       |
| ODBOR KRIMINÁLNEJ POLÍCIE                       | 17          | 0,65       |
| ODDELENIE HRANIČNEJ KONTROLY PZ                 | 519         | 19,87      |
| OBVODNÉ ODDELENIE PZ                            | 1433        | 54,86      |
| ODDELENIE SUSEDNÉHO ŠTÁTU                       | 9           | 0,34       |
| <b>Spolu</b>                                    | <b>2612</b> | <b>100</b> |



Štátna príslušnosť migrantov podľa nezákonného pobytu na území SR za rok 2004

| Štátna príslušnosť       | Počet       | %          |
|--------------------------|-------------|------------|
| Afganistan               | 70          | 2,68       |
| Alžirsko                 | 2           | 0,08       |
| Angola                   | 3           | 0,11       |
| Armensko                 | 25          | 0,96       |
| Banglades                | 176         | 6,74       |
| bez statnej príslusnosti | 1           | 0,04       |
| Bielorusko               | 3           | 0,11       |
| Bulharsko                | 2           | 0,08       |
| Ceska republika          | 2           | 0,08       |
| Cina                     | 466         | 17,84      |
| Dominikanska republika   | 6           | 0,23       |
| Egypt (EAR)              | 3           | 0,11       |
| Filipiny                 | 13          | 0,50       |
| Gambia                   | 1           | 0,04       |
| Gruzinsko                | 122         | 4,67       |
| Holandsko                | 1           | 0,04       |
| India                    | 884         | 33,84      |
| Indonezia                | 1           | 0,04       |
| Irak                     | 22          | 0,84       |
| Iran                     | 18          | 0,69       |
| Izrael                   | 3           | 0,11       |
| Juhoslavia               | 11          | 0,42       |
| Kamerun                  | 1           | 0,04       |
| Kongo                    | 1           | 0,04       |
| Kuba                     | 5           | 0,19       |
| Lotyšsko                 | 1           | 0,04       |
| Macedonsko               | 7           | 0,27       |
| Maroko                   | 2           | 0,08       |
| Moldavsko                | 135         | 5,17       |
| Nezistene                | 6           | 0,23       |
| Nigeria                  | 1           | 0,04       |
| Pakistan                 | 169         | 6,47       |
| Palestina                | 19          | 0,73       |
| Polsko                   | 3           | 0,11       |
| Rusko                    | 230         | 8,81       |
| Senegal                  | 3           | 0,11       |
| Somalsko                 | 1           | 0,04       |
| Srbsko a Čierna Hora     | 1           | 0,04       |
| Sri Lanka                | 11          | 0,42       |
| Sudan                    | 3           | 0,11       |
| Syria                    | 4           | 0,15       |
| Taliansko                | 1           | 0,04       |
| Turecko                  | 33          | 1,26       |
| Turkmensko               | 3           | 0,11       |
| Ukrajina                 | 116         | 4,44       |
| Vietnam                  | 21          | 0,80       |
| <b>Spolu</b>             | <b>2612</b> | <b>100</b> |

## Príloha č.6

Štátna príslušnosť obvinených prevádzáčov v realizovaných prípadoch  
v porovnaní rokov 2002, 2003 a 2004


| Príslušnosť obvinených prevádzáčov | rok 2002   | rok 2003   | rok 2004   |
|------------------------------------|------------|------------|------------|
| Slovensko                          | 108        | 177        | 232        |
| Česká republika                    | 3          | 3          | 7          |
| Poľsko                             | 1          | 3          | 6          |
| Čína                               | 0          | 1          | 4          |
| Vietnam                            | 0          | 1          | 1          |
| Belgicko                           | 0          | 0          | 1          |
| Ukrajina                           | 5          | 10         | 2          |
| Rusko                              | 0          | 0          | 4*         |
| Rakúsko                            | 0          | 1          | 4          |
| Nemecko                            | 0          | 1          | 2          |
| Moldavsko                          | 0          | 1          | 0          |
| Maďarsko                           | 0          | 0          | 2          |
| Afganistan                         | 0          | 0          | 1          |
| Arménsko                           | 0          | 0          | 1          |
| Azerbajdžan                        | 0          | 0          | 2          |
| Pakistan                           | 1          | 0          | 0          |
| India                              | 0          | 0          | 1          |
| Turecko                            | 0          | 0          | 2          |
| <b>Spolu</b>                       | <b>118</b> | <b>198</b> | <b>272</b> |

\* Poznámka - z toho 1 prevádzáč čečenskej národnosti

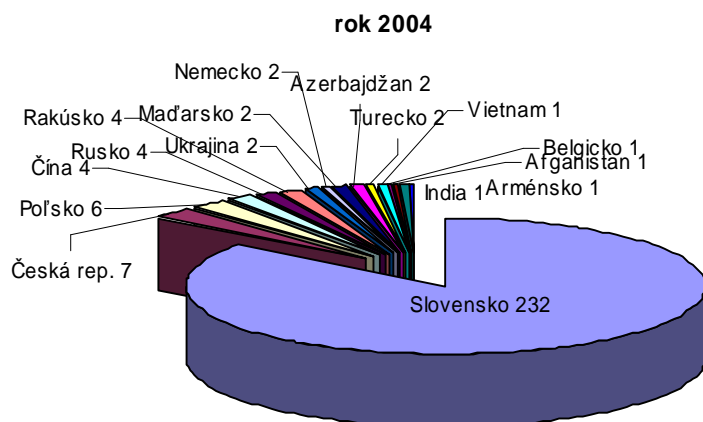
V tabuľke č. 5 sú uvádzané údaje k prevádzáčom obvinených z trestného činu nedovoleného prekročenia štátnej hranice podľa § 171a a §171b TZ v porovnaní rokov **2002, 2003 a 2004**.

V dokumentovaných realizačných návrhoch NJBPNM za rok 2004 bolo podozrivých **322** prevádzáčov, z ktorých bolo obvinených **272** prevádzáčov, z toho **232** slovenskej národnosti a **40** prevádzáči boli cudzinci nasledovnej štátnej príslušnosti: Ukrajina **2**, Česká republika **7**, Poľsko **6**, Vietnam **1**, Čína **4**, Rusko **4** (z toho Čečensko **1**), Belgicko **1**, Rakúsko **4**, Nemecko **2**, Maďarsko **2**, Afganistan **1**, Arménsko **1**, Azerbajdžan **2**, Turecko **2**, India **1**.

Porovnanie štátnej príslušnosti obvinených prevádzáčov v realizovaných prípadoch v rokoch 2002 až 2004



Prehľad štátnej príslušnosti obvinených prevádzáčov v realizovaných prípadoch v roku 2004



Realizácia organizovaných a zločineckých skupín

Národnou jednotkou bolo v priebehu roka 2004 z celkového počtu **130** podaných realizačných návrhov pre nedovolené prekročenia štátnej hranice v **38-tich** realizačných návrhoch vznesené páchatelom obvinenie podľa **§ 171a ods. 2, 3, 4, 5 TZ**. Kvalifikovaná skutková podstata trestných činov bola nasledovná:

|   |           |
|---|-----------|
| § 171a/2 písm.a - organizovaná skupina                        | <b>17</b> |
| § 171a/2 písm.c - ohrozenie života, zdravia prevádzaných osôb | <b>1</b>  |
| § 171a/3 - väčší prospech                                     | <b>5</b>  |
| § 171a/4 písm.a - ťažká ujma                                  | <b>2</b>  |
| § 171a/4 písm.b - značný prospech                             | <b>11</b> |
| § 171a/5 - smrť   | <b>2</b>  |

Taktiež bolo v rámci nedovoleného prekročenia štátnej hranice v hodnotenom období **roka 2004** v **20-tich** realizačných návrhoch dokumentovaný trestný čin založenia, zosnovania a podporovania zločineckej skupiny a teroristickej skupiny podľa **§ 185a ods. 1 TZ**, pričom bolo rozložených viacero zločineckých a organizovaných vetiev<sup>1</sup>.

V každej jednej takejto prevádzračskej vetve bolo realizovaných viacero prípadov až po čo najväčšiu mieru organizátorstva uvedenej trestnej činnosti.

V priebehu hodnoteného obdobia roka **2003** bolo z celkového počtu podaných realizačných návrhov pre nedovolené prekročenia štátnej hranice v **11-tich** realizačných návrhoch vznesené páchatelom obvinenie podľa **§ 171a ods. 2, 4 TZ**. Kvalifikovaná skutková podstata trestných činov bola nasledovná:

|  |          |
|--|----------|
| § 171a/2 písm.a - organizovaná skupina | <b>5</b> |
| § 171a/3 - väčší prospech              | <b>0</b> |
| § 171a/4 písm.a - ťažká ujma           | <b>0</b> |
| § 171a/4 písm.b - značný prospech      | <b>2</b> |

V rámci nedovoleného prekročenia štátnej hranice v hodnotenom období roka 2003 bol v **3** realizačných návrhoch dokumentovaný trestný čin založenia, zosnovania a podporovania zločineckej skupiny a teroristickej skupiny podľa **§ 185a ods. 1 TZ**.

#### Porovnanie kvalifikovanej skutkovej podstaty trestného činu nedovoleného prekročenia

---

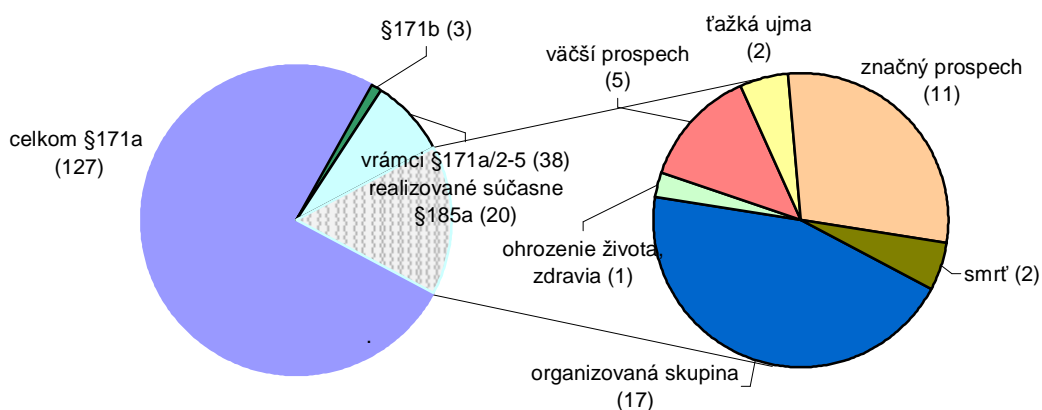
<sup>1</sup> Vetva sa v tomto prípade rozumie rôzne články v organizácii až po najvyššiu formu (ubytovatelia, doprovod, ľudia cez financie, vodiči až po organizátora)

Štátnej hranice v rokoch 2003 a 2004

|   | 2003 | 2004 |
|---|------|------|
| § 171a/2a organizovaná skupina                                | 11   | 17   |
| § 171a/2 písm.c - ohrozenie života, zdravia prevádzaných osôb | 0    | 1    |
| §171a/3 väčší prospech  | 0    | 5    |
| § 171a/4a ťažká ujma  | 0    | 2    |
| § 171a/4b značný prospech                                     | 4    | 11   |
| § 171a/5 - smrť   | 0    | 2    |
| § 185a zločinecká skupina                                     | 3    | 20   |

| § 185a/1 založenie, zosnovanie a podporovanie zločineckej a teroristickej skupiny | 2003 | 2004 | Rozdiel |
|---|------|------|---------|
| celkom realizačných návrhov   | 3    | 20   | 17      |
| vznesené obvinenie v realizačných návrhov podľa § 163 TP                          | 3    | 16   | 13      |

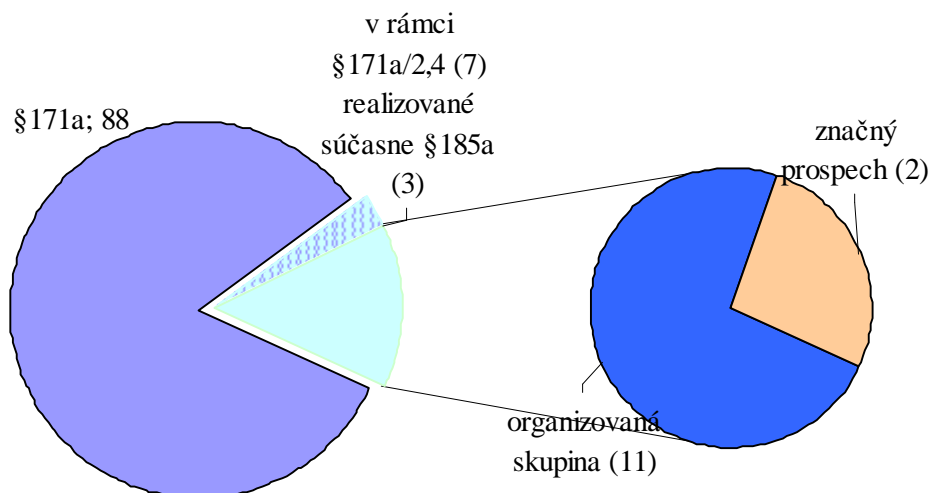
Kvalifikovaná skutková podstata TČ nedovoleného prekročenia ŠH, zločinecké skupiny v realizačných návrhoch NJBPNM za obdobie od 01.01.- 31.12. 2004



Kvalifikovaná skutková podstata TČ nedovoleného prekročenia ŠH, zločinecké

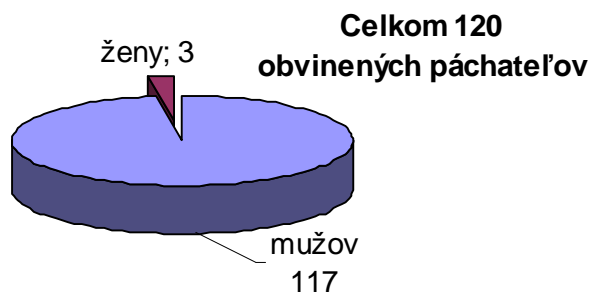


skupiny v realizačných návrhoch NJBPNM za obdobie od 01.01. – 31.12.2003



V roku 2004 sa na trestnej činnosti nedovoleného prekročenia ŠH SR páchanej organizovanou formou podieľali predovšetkým muži. V **17** realizačných návrhoch podaných NJBPNM bolo za trestných čin nedovoleného prekročenia štátnej hranice podľa § 171a ods. 2a) TZ obvinených **120** páchatel'ov, z toho **117** mužov a **3** ženy.

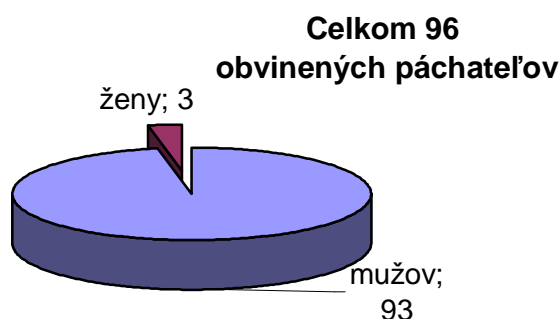
Obvinení páchatelia z nedovoleného prekročenia ŠH pre § 171a ods. 2a) TZ podľa pohlavia



Štátna príslušnosť bola nasledovná: **107** Slovenská republika, **3** Rusko, **2** Azerbajdžán, **2** Čína, **1** Afganistan, **1** Arménsko, **1** Česká republika, **1** Poľsko, **1** Ukrajina, **1** Vietnam. Spolu bolo väzobne riešených **80** prevádzáčov. Prevádzáčmi bolo prepravených minimálne **725** nelegálnych migrantov, z čoho bolo zadržaných v rámci realizovania prípadov **436** nelegálnych migrantov.

Podobná situácia je aj v prípade trestného činu založenia, zosnovania a podporovania zločineckej a teroristickej skupiny, kde bolo za obdobie roka 2004 v **20** realizačných návrhoch, podaných NJBPNM, vyšetrovateľom vznesené obvinenie pre trestný čin podľa § 185a TZ spolu **96** prevádzáčom, z toho **93** mužov a **3** ženy.

Obvinení páchatelia pre trestný čin podľa § 185a TZ podľa pohlavia



Štátna príslušnosť bola nasledovná: **88** Slovenská republika, **3** Poľsko, **2** Čína, **1** Česká republika, **1** Ukrajina, **1** Vietnam. Spolu bolo pre uvedený trestný čin väzobne riešených **76** prevádzáčov. Prevádzáčmi bolo prepravených minimálne **1181** nelegálnych migrantov, z čoho bolo zadržaných v rámci realizovania prípadov **328** nelegálnych migrantov. Taktiež tu treba poznamenať, že v uvedených prípadoch bolo v **9** prípadoch vyšetrovateľom vznesené obvinenie aj **podľa § 171a ods. 2a) TZ a súčasne podľa § 185a TZ.**

## Spolupráca s orgánmi susedných štátov vykonávajúcich OŠH

**V rámci skvalitňovania úrovne medzinárodnej spolupráce na úseku boja proti organizovanej medzinárodnej trestnej činnosti** za účelom bezodkladného vzájomného vyzrozumievania a informovanosti o vývoji operatívnej situácie sú pravidelne vykonávané operatívne stretnutia pracovníkov OO-PČaD Západ NJBPNM s pracovníkmi ochrany štátnych hraníc Rakúskej spolkovkej republiky, Českej republiky a Maďarskej republiky. OOPČ a D Stred NJBPNM z pracovníkmi ochrany štátnych hraníc Poľskej republiky, Rakúskej spolkovkej republiky, Českej republiky a Maďarskej republiky. OOPČ a D Východ NJBPNM s pracovníkmi ochrany štátnych hraníc Poľskej republiky, Maďarskej republiky a Ukrajinskej republiky. Tieto sú vykonávané spravidla funkcionármi OO-PČaD Západ, Stred a Východ NJBPNM a pracovníkmi pôsobiacimi na úseku tej ktorej štátnej hranice (vysunuté pracoviská).

Vyhodnotenie spolupráce útvarov NJBPNM s orgánmi susedných štátov vykonávajúcich OŠH a medzinárodné stretnutia so štátmi EÚ vykonané NJBPNM v roku 2004

| 2004         | OOPČaD<br>Západ | OOPČaD<br>Stred | OOPČaD<br>Východ | NJBPNM    | Spolu      |
|--------------|-----------------|-----------------|------------------|-----------|------------|
| Česko        | 11              | 5               | 0                | 1         | 17         |
| Maďarsko     | 5               | 14              | 9                | 0         | 28         |
| Poľsko       | 0               | 6               | 9                | 0         | 15         |
| Rakúsko      | 5               | 6               | 0                | 2         | 13         |
| Ukrajina     | 0               | 0               | 30               | 5         | 35         |
| Štáty EU     | 0               | 3               | 0                | 33        | 36         |
| <b>Spolu</b> | <b>21</b>       | <b>34</b>       | <b>48</b>        | <b>41</b> | <b>144</b> |

Pracovníci NJBPNM sa za obdobie 01. 01. – 31. 12. 2004 v rámci spolupráce s okolitými

štátmi a štátmi EÚ zúčastnili 144 medzinárodných stretnutí.

Z uvedeného počtu vykonali pracovníci odborov operatívno-pátracej činnosti Západ, Stred, Východ NJBPNM ÚHCP P PZ **98** hraničných stretnutí s operatívnymi službami susedných štátov, ktorých cieľom bola výmena informácií a poznatkov k rozpracovaným prípadom cezhraničnej trestnej činnosti a výmena informácií o bezpečnostnej situácii na štátnej hranici SR s príslušnými štátmi. Neustále sa venuje veľká pozornosť vývoji bezpečnostnej situácii na štátnej hranici SR s Ukrajinou a spolupráca s operatívnymi orgánmi Ukrajiny čo vidieť aj na počte pracovných stretnutí OOPČaD Východ. Hraničné stretnutia sa vykonávajú priebežne každé dva týždne a podľa vývoja operatívnej situácie. Medzi oboma službami prebieha dobrá spolupráca.

Uskutočnilo sa **7** rokovaní hraničných splnomocnencov SR a hraničných splnomocnencov PR a MR, ktorých sa zúčastnili ako experti aj riaditelia OOPČaD Východ a Stred.

**Pracovníci NJBPNM sa ďalej zúčastňovali nasledovných školení, seminárov a zasadnutí pracovných skupín a pracovných rokovaní:**

#### Školenia a semináre

- Ø Bratislava - SEPA „Medzinárodné nelegálne prevádzachstvo“
- Ø Francúzsko, Paríž - školenie Národnej jednotky na boj proti sieťam ilegálnej migrácie
- Ø Taliansko, Rím - CEPOL „Kontrola hraníc“,
- Ø Poľsko, Legionowo, „spolupráca s Europolom“
- Ø Rakúsko, Viedeň - „Skúšobný kameň pre Európu“
- Ø ČR, Holešov - inštruktážno–metodické zamestnanie SPKPD RSCPP ČR
- Ø SRN, Furth im Wald – seminár pre slovenskú hraničnú a cudzineckú políciu
- Ø Bratislava – SUZI - SEI “Migrácia a boj s organizovanou kriminalitou“
- Ø **Maďarsko, Budapešť Akadémia ILEA – 8 týždňový kurz FBI pre pracovníkov OOPČaD**
- Ø Praha, CEPOL – školenie štátov EÚ
- Ø **Maďarsko, CEWG – Stredoeurópska polícia v MR,**
- Ø **Slovinsko, Ľubl'ana: Seminár „Vedecké a technologické výzvy v oblasti kontroly hraníc v krajinách EU“,**
- Ø Rakúsko, Viedeň, - IOM
- Ø SRN, Wertheim, SEPA
- Ø Francúzsko, Pontarlier – výmenná stáž

#### Zasadania pracovných skupín, pracovné rokovania

- Ø Francúzsko, Lyon – projekt Bridge
- Ø Prijatie belgickej delegácie
- Ø Fínsko, Helsinky - Centrum pre analýzu rizík
- Ø Belgicko, CIREFI
- Ø Ukrajina, Kyjev – projekt pod záštitou EK
- Ø 3 stretnutia R NJBPNM s funkcionármi operatívnej služby Ukrajiny
- Ø Holandsko, Haag - Project – AWF EEOC Top 100 „Terek“
- Ø Ruská federácia, Moskva – Moneyval (pranie špinavých peňazí pochádzajúcich z nelegálnej migrácie)

A) Konkrétne výsledky spolupráce so zahraničnými partnermi v hodnotenom období roka 2004:

- **na základe spolupráce** s OOPČaD Západ NJBPNM so zahraničnými partnermi orgánmi **polície Českej republiky** bol na území Českej republiky zrealizovaný prípad, v ktorom bolo za 21 skutkov obvinených 11 osôb z trestnej činnosti nedovoleného prekročenia štátnej hranice, pričom bolo nimi prevedených 150 nelegálnych migrantov cez slovensko-českú hranicu.

- na základe ďalšej spolupráce s orgánmi **polície Českej republiky** bol na území Českej republiky realizovaný prípad, kde boli obvinené 4 osoby z trestnej činnosti nedovoleného prekročenia štátnej hranice, pričom bolo nimi prevedených za úplatu 1000 nelegálnych migrantov. Zadržaných bolo 26 prevázaných osôb ázijskej národnosti v upravenom návесе kontajnerového typu s cisternou. Boli zaistené listinné vecné a dôkazy, finančná hotovosť, motorové vozidlá a ďalší hnutelný majetok.

- Vynikajúcim príkladom kvalitnej spolupráce s orgánmi **polície Rakúskej republiky** bol realizovaný prípad prevádzačstva z februára roku 2004, kde sa podarilo na území SR operatívne rozpracovať a postupne zrealizovať rozsiahlu skupinu prevádzačov. Páchatelia sa zameriavali na prevádzanie prevažne občanov z Číny cez SR a Rakúsko smerom do Talianska. Skupina zorganizovala nedovolené prekročenie štátnej hranice najmenej v 10-tich prípadoch, čím získali pre seba celkom v prepočte sumu najmenej 5 151 000, Sk. Doposiaľ bolo v tomto prípade obvinených 31 prevádzačov na Slovensku a 3 v Rakúsku.

- V októbri 2004 boli zadržaní 2 občania Turecka, trvale bytom v SRN, ktorí formou spolupráchatelstva pomáhali pri nedovolenom prekračovaní štátnej hranice s Rakúskom prevažne občanom Turecka. Týchto prevádzali ukrytých v špeciálne upravených priestoroch dodávkových vozidiel a následne prevádzali cez Slovensko-Rakúsku štátnu hranicu. Pracovníci NJBPNM spolupracovali s Rakúskou stranou a poskytli im potrebné operatívne informácie k ďalším členom skupiny pôsobiacich v Rakúsku..

- Pracovníci NJBPNM sa spolupodieľali pri realizácii prípadu z decembra 2004, kde bolo obvinených 15 členov organizovanej zločineckej skupiny, zaoberajúcou sa organizovaním nedovoleného prekračovania štátnej hranice SR s pôsobením v priestoroch železničnej stanice Bratislava - východ a to spôsobom, že v období minimálne od júna 2004 sústreďovali a rozmiestňovali v priestoroch železničnej stanice nelegálnych migrantov z rôznych krajín bývalého Sovietskeho zväzu a iných ázijských krajín, ktorých následne ukryli do vytipovaných medzinárodných tranzitných nákladných vlakových súprav smerujúcich do Rakúska. Taktiež organizovali a vykonávali nedovolené prekročenie ŠH cez zelenú hranicu do Rakúska. Týmto spôsobom takto previedli najmenej 115 nelegálnych migrantov a pokúsili sa previesť ďalších 263 nelegálnych migrantov, ktorí boli zadržaní príslušníkmi Železničnej polície. Za každého migranta inkasovali od 200 do 600 USD, čím takto získali najmenej 2 022 367 Sk.

**V prevádzačských skupinách bolo realizovaných viacero skutkov až po najväčšiu mieru organizátorstva uvedenej trestnej činnosti, pričom činnosť členov týchto skupín sa vyznačovala vysokým stupňom deľby, konšpiratívnosťou a utajovaním.**

**Išlo o vynikajúce príklady kvalitnej spolupráce so zahraničnými partnerskými službami.**

**B) Oblasť súčinnosti a spolupráce s inými službami PZ**

Časť pracovníkov NJBPNM je zaradená do špecializovaných tímov MV SR, kde v súčinnosti s pracovníkmi úradu justičnej a kriminálnej polície PZ (ďalej len ÚJaKP PZ), s pracovníkmi úradu organizovaných trestných činností (ďalej len UBOK P PZ), či pracovníkmi úradu inšpekčnej služby (ďalej len ÚIS PZ) MV SR, zdokumentovali prípady nelegálneho prekročenia štátnej hranice SR, kde boli páchatelmi aj príslušníci policajného zboru SR, colnej správy respektíve príslušníci ozbrojených síl SR. Celkovo bolo v 15-tich realizačných návrhoch realizovaných 73 prevádzáčov, z čoho boli obvinení 3 profesionálni vojaci armády SR, 1 colník a 4 policajti.

Súčinnosť a spolupráca NJBPNM s inými zložkami v rámci realizovaných prípadov celkom za obdobie roka 2004

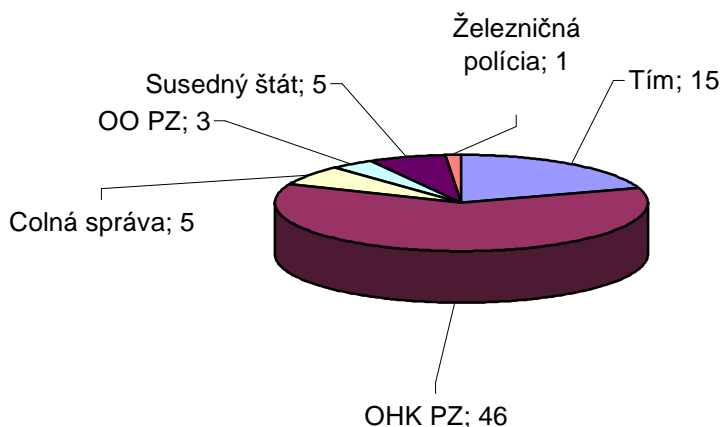
| rok 2004           | RN        | Prevádzачi | migranti    |
|--------------------|-----------|------------|-------------|
| Tím*               | 15        | 73         | 702         |
| <b>OHK PZ</b>      | <b>46</b> | <b>61</b>  | <b>231</b>  |
| Colná správa       | 5         | 6          | 63          |
| OO PZ              | 3         | 4          | 35          |
| Železničná polícia | 1         | 15         | 378         |
| Susedný štát **    | 5         | 6          | 25          |
| <b>Spolu</b>       | <b>75</b> | <b>165</b> | <b>1434</b> |

\* Ide o prípady, ktoré boli realizované v súčinnosti s ÚJaKP PZ, s UBOK P PZ, či ÚIS PZ MV SR, a prípady kde sú pracovníci NJBPNM zaradení do špecializovaných tímov MV SR.

\*\* Ide o prípady, kedy v rámci realizovaných prípadov susedný štát zadržal migrantov s prevádzачmi na základe informácie pracovníkov NJBPNM

V ostatných prípadoch boli nelegálni migranti s prevádzачmi zadržaní uvedenou zložkou, ale v rámci vecnej príslušnosti prípad ďalej realizovala NJBPNM.

**Súčinnosť zložiek na realizácii prípadov NJBPNM za rok 2004**



Pracovníci OO-PČaD Západ, Stred a Východ NJBPNM pri plnení úloh vyplývajúcich z ich zaradenia na úseku operatívno-pátracej činnosti vykonávali okrem uvedených prípadov ďalšiu súčinnosť s pracovníkmi jednotlivých ÚJaKP PZ, s ÚO-TČ SKFP, ÚIS PZ MV SR

s OHCP PZ po jednotlivých krajoch, OHK PZ, s útvarmi PPÚ KR PZ, špecializovaným tímom MV SR, na úseku odhaľovania inej TČ s príslušnými OO PZ a pracovníkmi Železničnej polície a ostatnými zložkami a službami PZ podľa potreby pri konkrétnych problémoch vývoja operatívnej situácie a realizácie trestnej činnosti.

## C) Spolupráca s orgánmi samosprávy

V rámci výkonu služieb operatívno-pátracej činnosti vykonávali pracovníci na jednotlivých detašovaných pracoviskách stretnutia s funkcionármi jednotlivých samosprávnych orgánov miest a obcí hlavne na úseku operatívnych previerok a za účelom tipovania vhodných kandidátov pre rozširovanie vlastnej informátorskej siete a osôb spolupracujúcich s PZ.

### **Účasť pracovníkov NJBPNM na zasadaniach Národného konventu o EÚ v pracovnej skupine „Spravodlivosť a vnútorné záležitosti“.**

Celonárodné diskusné fórum o európskych záležitostiach pod záštitou SFPA, ktoré slúži ako pôda pre odbornú, úzko špecifikovanú diskusiu a má dopad na tvorbu politických rozhodnutí. Účastníci reprezentujú všetky kľúčové segmenty slovenskej spoločnosti – predstavitelia exekutívy, legislatívy, súkromného sektora, mimovládnych organizácií, samosprávy, médií aj širokej verejnosti. Výsledkom činnosti jednotlivých pracovných skupín v rámci projektu Národný konvent o EÚ sú odporúčania pre predstaviteľov zodpovedných za prípravu národných pozícií k jednotlivým sektorovým politikám EÚ. V roku 2004 sa uskutočnili 2 plenárne zasadnutia a 4 zasadania pracovných skupín .

**SFPA** (Slovak Foreign Policy Affairs)- Slovenská spoločnosť pre zahraničnú politiku.

**Prehľad o počte osôb zaradených do INO v SR  
podľa štátnej príslušnosti za rok 2003 - 2004**

| <b>Štátna príslušnosť</b> | <b>rok<br/>2003</b> | <b>rok<br/>2004</b> |
|---------------------------|---------------------|---------------------|
| Ukrajina                  | 652                 | 1 561               |
| Moldavsko                 | 231                 | 506                 |
| Čína                      | 179                 | 241                 |
| Poľsko                    | 73                  | 31                  |
| Maďarsko                  | 47                  | 3                   |
| India                     | 45                  | 100                 |
| Česká republika           | 37                  | 14                  |
| Bulharsko                 | 23                  | 3                   |
| Arménsko                  | 19                  | 6                   |
| Juhoslávia                | 19                  | 17                  |
| Rusko                     | 15                  | 34                  |
| Turecko                   | 12                  | 39                  |
| Bielorusko                | 10                  | 2                   |
| Ekvádor                   | 10                  | 0                   |
| Macedónsko                | 10                  | 4                   |
| Vietnam                   | 10                  | 15                  |
| Irak                      | 9                   | 0                   |
| Rumunsko                  | 9                   | 18                  |
| Gruzínsko                 | 8                   | 9                   |
| Peru                      | 6                   | 0                   |
| Afganistan                | 5                   | 14                  |
| Bangladéš                 | 5                   | 14                  |
| Bosna a Hercegovina       | 4                   | 1                   |
| Egypt                     | 4                   | 1                   |
| Uzbekistan                | 4                   | 1                   |
| Rakúsko                   | 3                   | 0                   |
| Bez štátnej príslušnosti  | 3                   | 1                   |
| Kazachstan                | 3                   | 1                   |
| Kuba                      | 2                   | 1                   |
| Nemecko                   | 2                   | 0                   |
| Chorvátsko                | 2                   | 2                   |
| Irán                      | 2                   | 0                   |
| Maroko                    | 2                   | 1                   |
| Holandsko                 | 2                   | 2                   |

|  |              |              |
|--|--------------|--------------|
| Pakistan                                       | 2            | 6            |
| Slovinsko                                      | 2            | 0            |
| Angola   | 1            | 0            |
| Albánsko                                       | 1            | 0            |
| Bahrajn  | 1            | 0            |
| Kanada   | 1            | 0            |
| Estónsko                                       | 1            | 0            |
| Izrael   | 1            | 0            |
| Taliansko                                      | 1            | 0            |
| Libanon  | 1            | 2            |
| Litva  | 1            | 3            |
| Mali   | 1            | 0            |
| Sudán  | 1            | 0            |
| Somálsko                                       | 1            | 4            |
| Sýria  | 1            | 0            |
| Turkménsko                                     | 1            | 0            |
| Tunisko  | 1            | 0            |
| Spojené štáty                                  | 1            | 1            |
| Filipíny                                       | 0            | 13           |
| Senegal  | 0            | 13           |
| Dominikánska republika                         | 0            | 10           |
| Palestína                                      | 0            | 4            |
| Srí Lanka                                      | 0            | 3            |
| Lotyšsko                                       | 0            | 2            |
| Albánsko                                       | 0            | 1            |
| Belgicko                                       | 0            | 1            |
| Kongo  | 0            | 1            |
| Dánsko   | 0            | 1            |
| Spojené kráľovstvo V.<br>Británie a Sev. Írska | 0            | 1            |
| Kuvajt   | 0            | 1            |
| Omán   | 0            | 1            |
| Srbsko a Čierna Hora                           | 0            | 1            |
| <b>Spolu</b>                                   | <b>1 487</b> | <b>2 711</b> |