



Prezídium Policajného zboru



Úrad hraničnej a cudzineckej polície

Vajnorská 25, 812 72 Bratislava
Tel: +421961050701, Fax: +421961059074
<http://www.minv.sk/uhcp>

Legálna a nelegálna migrácia v SR

1. polrok 2006



O B S A H:

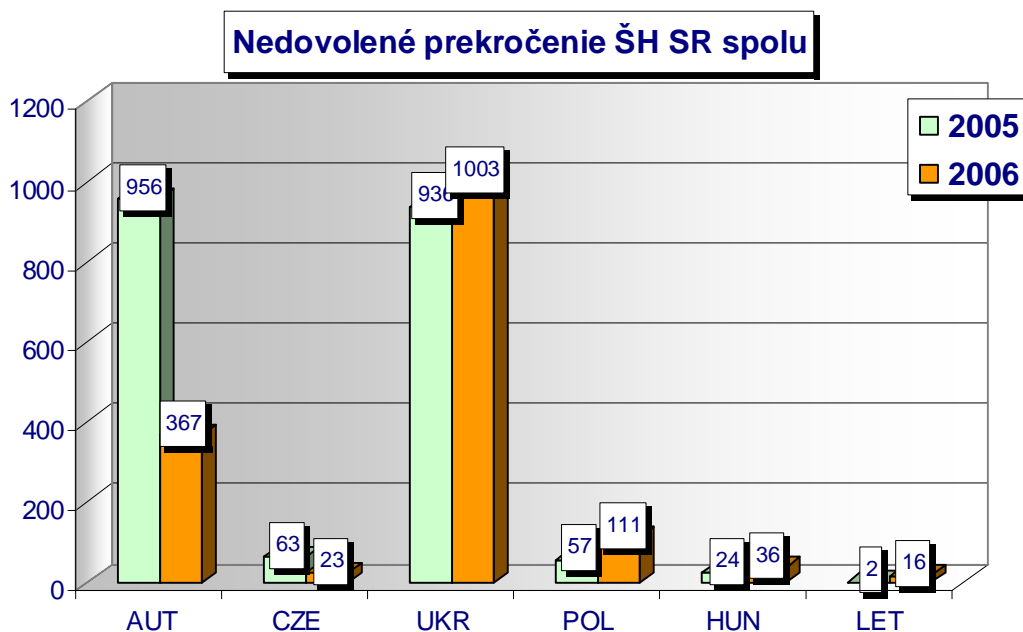
1	NELEGÁLNA MI GRÁCIA	4
1.1	Nelegálna migrácia - porovnanie polrokov 2005 a 2006	4
1.2	Zistené falošné a pozmenené cestovné doklady	11
1.3	Odobretie vstupu cudzincom a vrátené osoby	12
1.4	Prevádzadžstvo	21
1.5	Evidencia nežiaducich osôb	23
2	LEGÁLNA MI GRÁCIA	24
2.1	Legálna migrácia podľa štátnej hranice	24
2.2	Povolené pobyty	26
2.3	Víza	27
3	PÁTRANIE	28

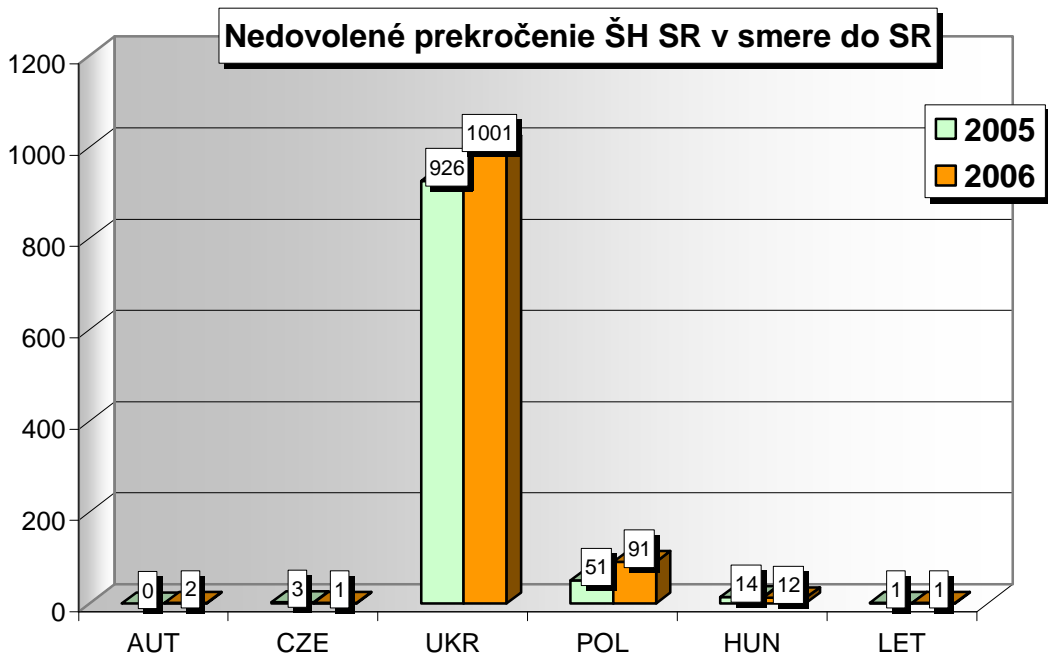
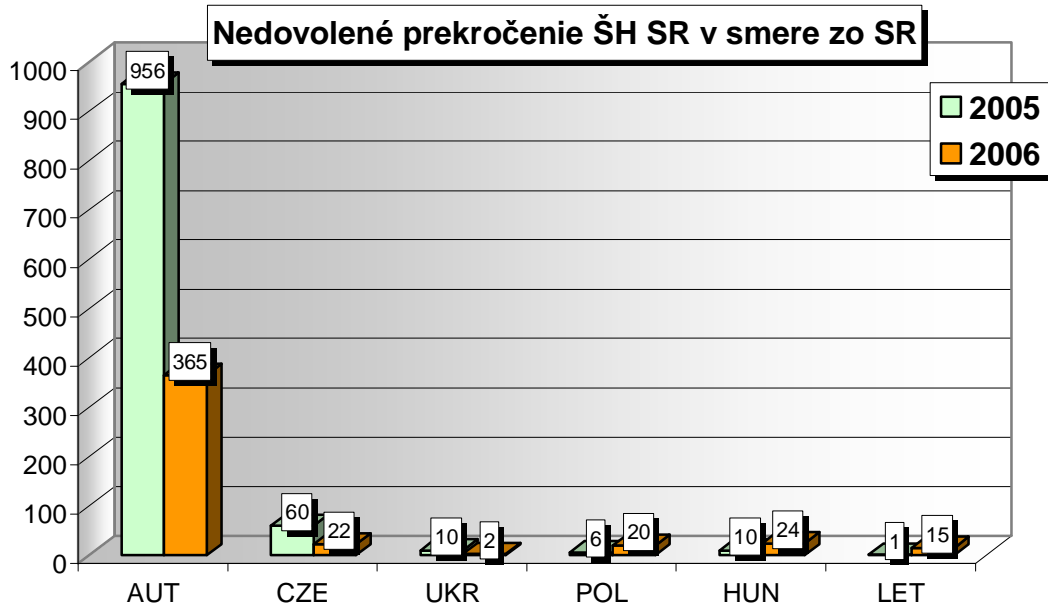
1 Nelegálna migrácia

1.1 Nelegálna migrácia - porovnanie polrokov 2005 a 2006

Štátna hranica	I. polrok 2005			I. polrok 2006			Rozdiel
	zo SR	do SR	celkom	zo SR	do SR	celkom	
AUT	956	0	956	365	2	367	-589
CZE	60	3	63	22	1	23	-40
UKR	10	926	936	2	1001	1003	+67
POL	6	51	57	20	91	111	+54
HUN	10	14	24	24	12	36	+12
LET	1	1	2	15	1	16	+14
Spolu	1043	995	2038	448	1108	1556	-482
N. pobyt*			723			1218	+495
Celkom			2761			2774	+13

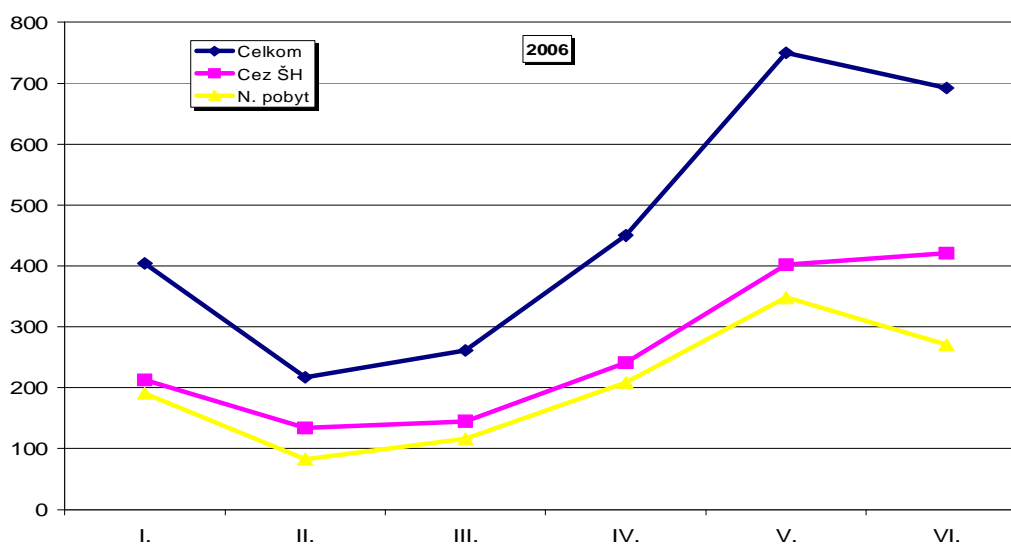
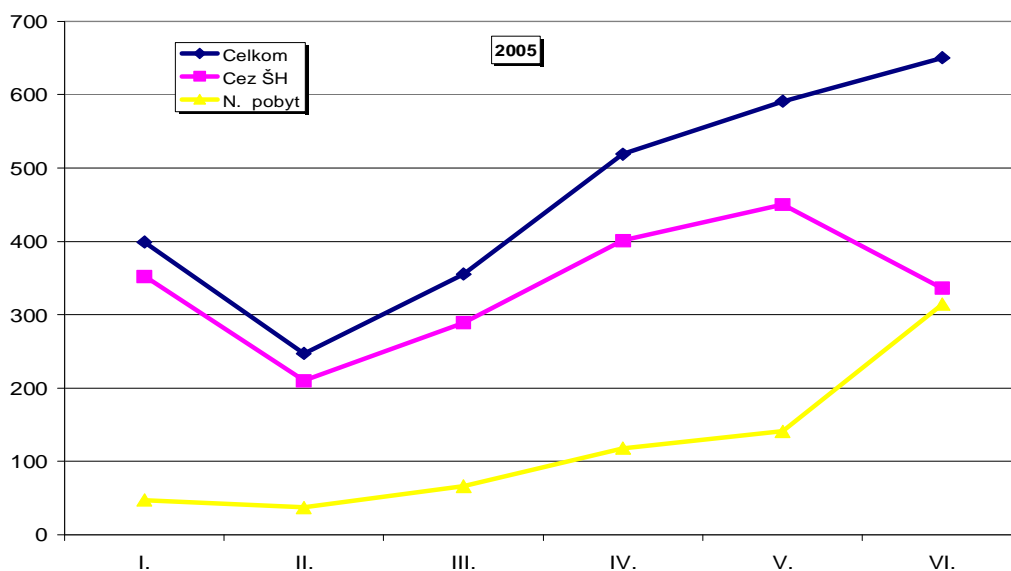
* neoprávnený pobyt na území SR





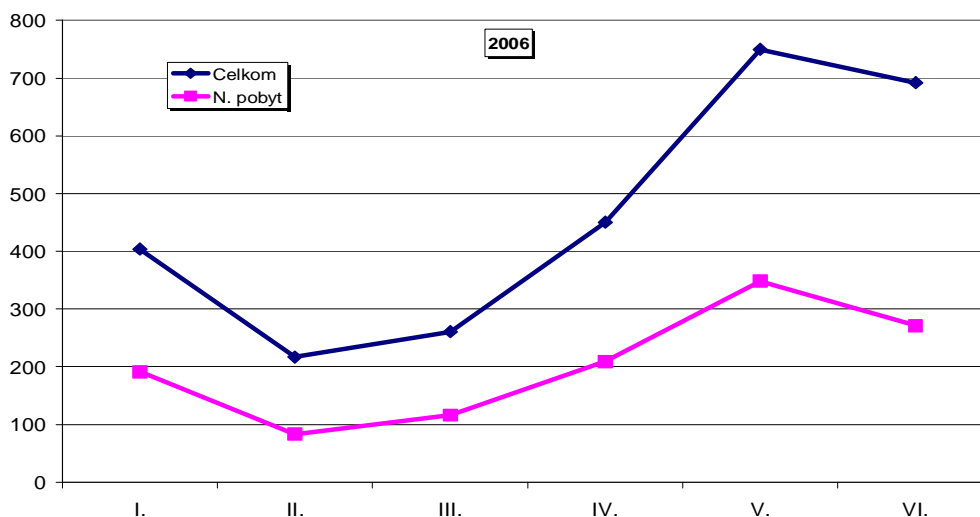
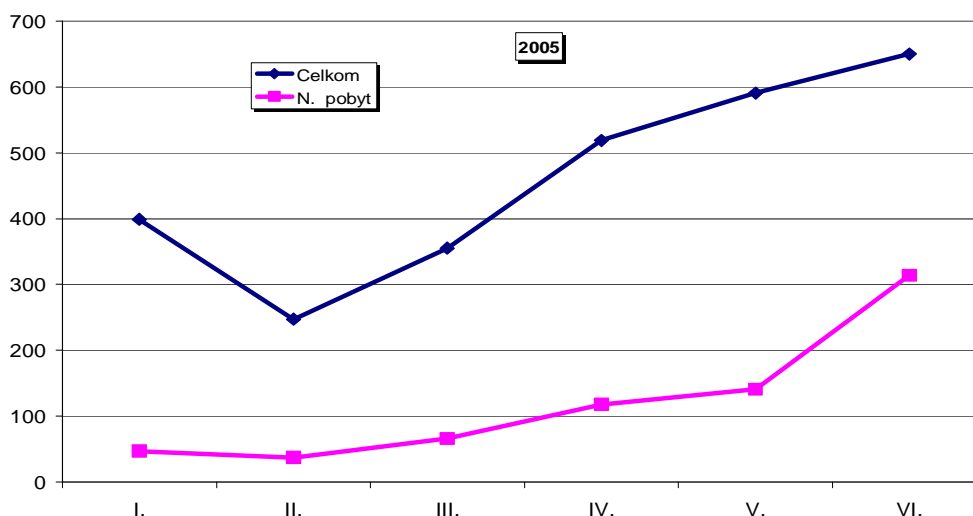
Trendy nelegálnej migrácie po mesiacoch

I. polrok 2005	I.	II.	III.	IV.	V.	VI.	Spolu
Celkom	399	247	355	519	591	650	2761
Cez ŠH	352	210	289	401	450	336	2038
N. pobyt	47	37	66	118	141	314	723
I. polrok 2006	I.	II.	III.	IV.	*V.	VI.	Spolu
Celkom	404	217	261	450	750	692	2774
Cez ŠH	213	134	145	241	402	421	1556
N. pobyt	191	83	116	209	348	271	1218



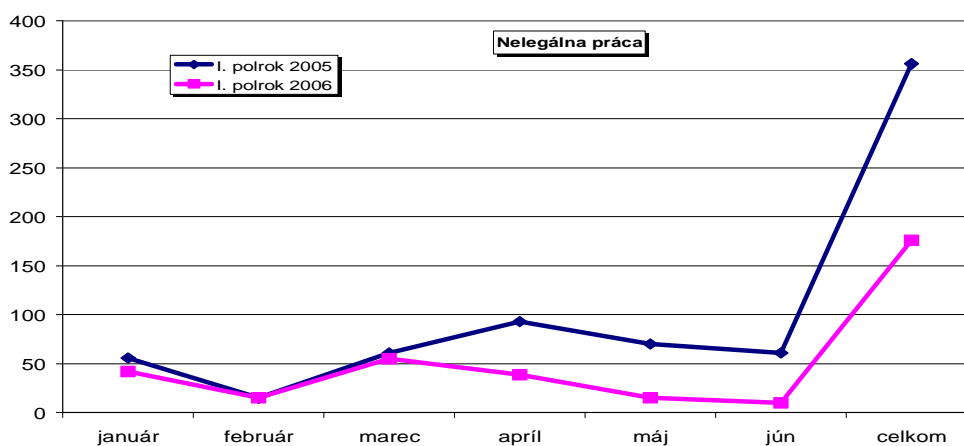
Dynamika podielu zistených neoprávnených pobytov na celkovej migrácii po mesiacoch

I. polrok 2005	I.	II.	III.	IV.	V.	VI.	Spolu
Celkom	399	247	355	519	591	650	2761
N. pobyt	47	37	66	118	141	314	723
%	12	15	19	23	24	48	26
I. polrok 2006	I.	II.	III.	IV.	*V.	VI.	Spolu
Celkom	404	217	261	450	750	692	2774
N. pobyt	191	83	116	209	348	271	1218
%	47	38	44	46	46	35	44



■ Porovnanie zistených prípadov nelegálnej práce

Počet prípadov	I. polrok 2005	I. polrok 2006
január	56	42
február	15	15
marec	61	55
apríl	93	39
máj	70	15
jún	61	10
celkom	356	176



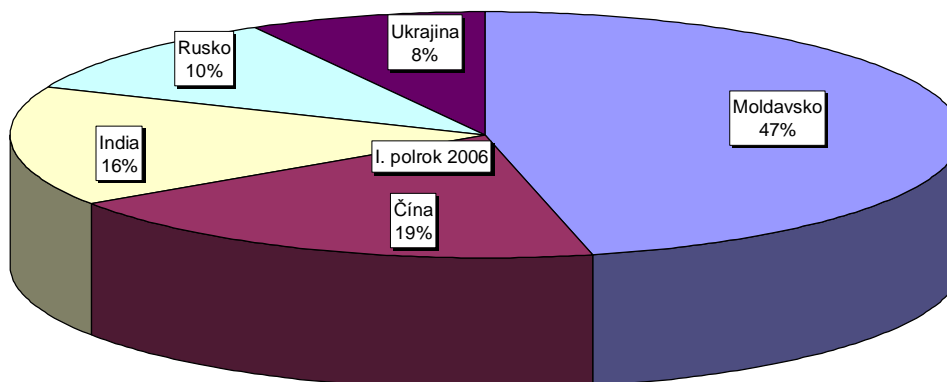
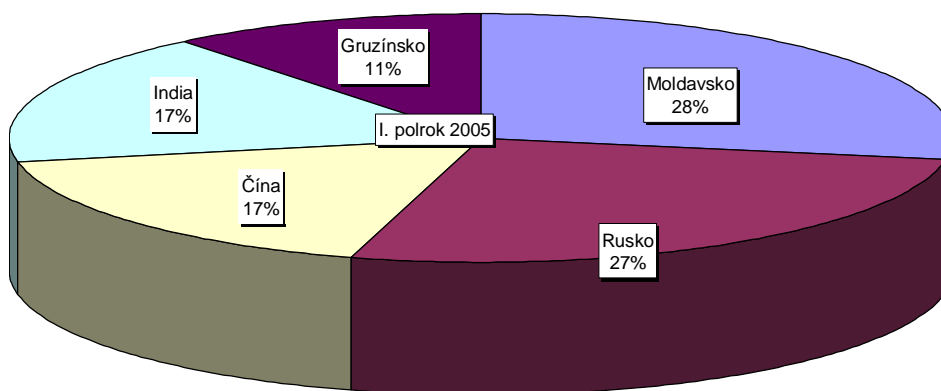
V prvom polroku 2006 bolo počas kontrol so zameraním na nelegálnu prácu cudzincov v SR zistených celkom 176 prípadov nelegálneho zamestnávania (práce) cudzincov. Z uvedeného počtu bolo 17 prípadov zistených počas represívno-bezpečnostnej akcie „Cudzinci“. Najčastejšie sa nelegálne zamestnávanie (práca) zistila u štátnych občanov Kórei (40), Vietnamu (40), Ukrajiny (13), Rumunska (11) a Kuwajtu (9). V prvom polroku roku 2005 bola štátna príslušnosť nelegálne zamestnaných (pracujúcich) osôb nasledovná: Vietnam (97), Ukrajina (29), Rumunsko (28), Poľsko (25) a Čína (20).

■ Spôsob prekročenia štátnej hranice za I. polrok 2006

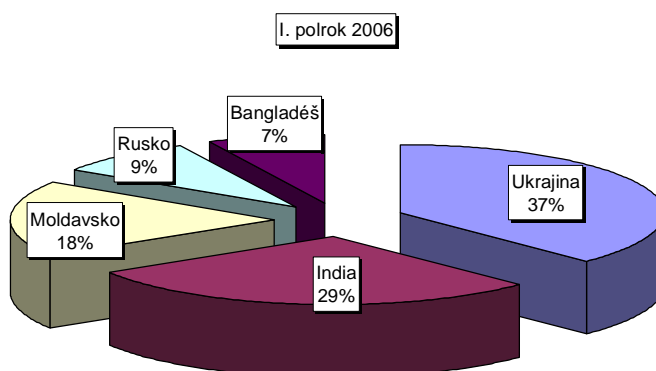
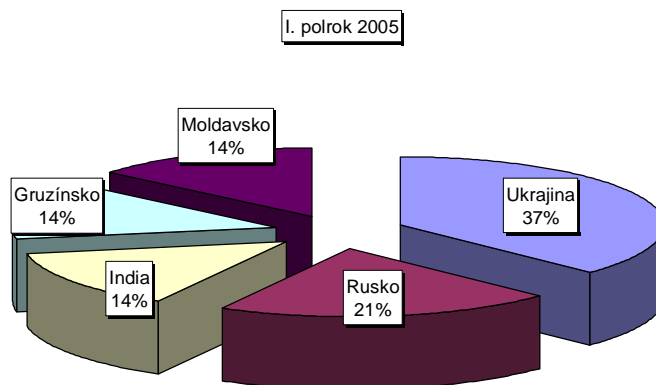
Cudzí CD	Falošný pozmenený CD	Prekročeni e ŠH bez CD	Úkryt v motorovom vozidle	Úkryt vo vlaku	Vyhnutie sa kontrole	Spolu
47	119	1324	42	20	4	1556

■ Prehľad o nelegálnych migrantoch podľa štátnej príslušnosti (TOP 5)

Nedovolené prekročenie ŠH			
Štátna príslušnosť	I. polrok 2005	Štátna príslušnosť	I. polrok 2006
Moldavsko	407	Moldavsko	502
Rusko	387	Čína	206
Čína	254	India	172
India	253	Rusko	112
Gruzínsko	157	Ukrajina	88



Neoprávnený pobyt			
Štátna príslušnosť	I. polrok 2005	Štátna príslušnosť	I. polrok 2006
Ukrajina	187	Ukrajina	338
Rusko	104	India	260
India	71	Moldavsko	162
Gruzínsko	70	Rusko	79
Moldavsko	69	Bangladéš	64



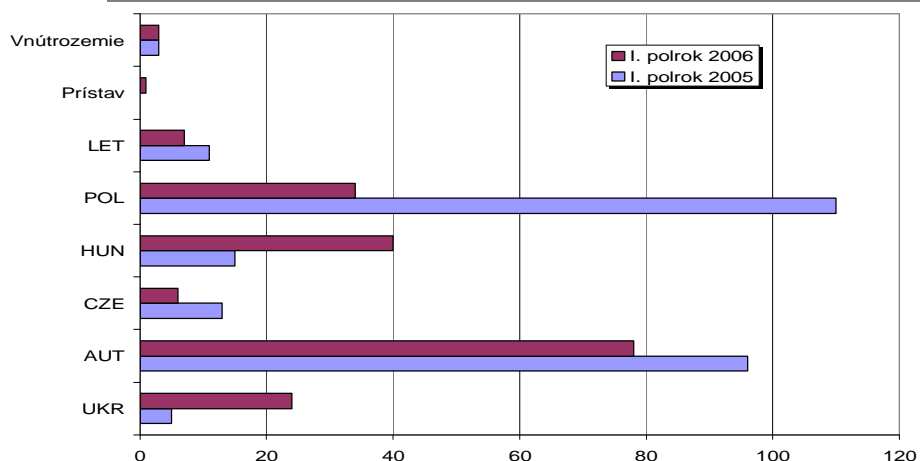
Plnenie readmisných dohôd

Readmisná dohoda so štátom	I. polrok 2005			I. polrok 2006		
	odovzdaných		prijatých	odovzdaných		prijatých
	obč. zmluvnej strany	obč. tretích štátov	obč. tretích štátov	obč. zmluvnej strany	obč. tretích štátov	obč. tretích štátov
Česko	0	3	40	0	0	17
Maďarsko	10	5	2	2	1	10
Poľsko	38	5	4	0	2	19
Rakúsko	0	3	328	0	0	98
Ukrajina	8	637	5	10	784	0
Spolu	56	653	379	12	787	144

1.2 Zistené falošné a pozmenené cestovné doklady

Počet zistených falošných a pozmenených dokladov podľa miesta zistenia

	I. polrok 2005	I. polrok 2006
UKR	5	24
AUT	96	78
CZE	13	6
HUN	15	40
POL	110	34
LET	11	7
Prístav	0	1
Vnútrozemie	3	3
Celkom	253	193



1.3 Odopretie vstupu cudzincom a vrátené osoby**Odopretie vstupu cudzincom (TOP 15)**

I. polrok 2005

I. polrok 2006

Štát	počet	Štát	počet
Maďarsko	3127	Ukrajina	698
Ukrajina	3052	Srbsko a ČH	116
Poľsko	1048	Turecko	88
Česká rep.	717	Čína	86
Rumunsko	301	Rumunsko	77
Turecko	178	Vietnam	54
Rakúsko	113	Rusko	49
Rusko	113	Thajsko	42
Moldavsko	95	India	34
Bulharsko	88	Moldavsko	34
Nemecko	88	Bulharsko	29
Čína	75	Juhoafrická republika	29
Srbsko a ČH	56	Egypt	23
Juhoafrická republika	49	Macedónsko	17
Chorvátsko	43	Bosna a Herc.	15
Ostatné	777	Ostatné	187
Spolu	9920	Spolu	1578

V sledovanom období bolo z hraničných priechodov celkom vrátených 4338 občanov Slovenska. Oproti rovnakému obdobiu roka 2005, keď bolo vrátených 10754 osôb, je to pokles o 60 %. Táto skutočnosť bola ovplyvnená tým, že v minulom roku sa začal uplatňovať zákon č. 381/1997 Z.z. o cestovných dokladoch v znení poslednej novely č. 653/2004 Z.z., na základe ktorej musia deti nad 5 rokov pri cestách do zahraničia predložiť vlastný cestovný doklad, ktorý spravidla nemali. Súčasný stav ukázal, že situácia sa v tejto oblasti postupne stabilizuje.

 **Odopretie vstupu cudzincom podľa ŠH SR 1.polrok 2006**

Vysvetlivky

5. nemá platný cestovný doklad (cestovné doklady),
6. má falošný/pozmenený/sfalšovaný cestovný doklad,
7. nemá platné vízum,
8. nemá platné povolenie na pobyt,
9. má falošné/pozmenené/sfalšované vízum,
10. má falošné/pozmenené/sfalšované povolenie na pobyt,
11. nemá príslušné dokumenty na zdôvodnenie účelu a podmienok pobytu,
12. dĺžka jeho pobytu na území členských štátov Európskej únie počas obdobia 6 mesiacov už dosiahla 3 mesiace,
13. nemá dostatok prostriedkov na živobytie na obdobie a formu pobytu alebo prostriedkov na návrat do krajiny pôvodu, alebo na tranzit,
14. je osobou, na ktorú bolo vydané upozornenie na účely odopretia vstupu v SIS,
15. je osobou, na ktorú bolo vydané upozornenie na účely odopretia vstupu vo vnútroštátnej evidencii,
16. považuje sa za hrozbu pre verejný poriadok, vnútornú bezpečnosť, verejné zdravie alebo medzinárodné vzťahy jedného alebo viacerých štátov Európskej únie

Úsek ŠH	5.	7.	8.	11.	13.	14.	15.	16.	Spolu
HUN	29	270	0	16	52	0	1	10	378
UKR	23	249	0	80	110	0	13	63	538
POL	4	65	0	0	1	0	2	0	72
CZE	7	410	2	0	1	0	1	2	423
AUT	5	73	0	0	0	0	0	0	78
Letiská	4	12	0	43	21	1	0	8	89
Spolu	72	1079	2	139	185	1	17	83	1578

ŠH s AUT	5.	7.	
ALB		1	
ARM		2	
AUT	1		
BEN		1	
BEZ		3	
BGD		1	
BIH		3	
CAN	1		
COL		2	
ECU		2	
EGY		2	
GEO		2	
HRV	1		
CHN		5	
IRN		1	
IRQ		1	
ISR	1		
JOR		1	
LBN		1	
MDA		3	
MKD		7	
NGA		1	
RUS		4	
SCG	1	12	
SEN		1	
SYR		1	
TUN		1	
TUR		9	
UKR		2	
ZAF		4	
Spolu	5	73	78

ŠH s POL	5.	7.	13.	15.	
BEZ		2			
BGR	1				
BLR		3			
COL		1			
GEO		2			
CHN		1			
IRQ		1			
KAZ		1			
MDA		2			
MNG		6			
POL				2	
ROU	1		1		
RUS		4			
SCG		4			
TUR		6			
UKR	1	30			
USA	1	0	0	0	
ZAF		2			
Spolu	4	65	1	2	72

ŠH s CZE	5.	7.	8.	13.	15.	16.	
AZE		1					
BEZ		3					
BIH		9					
COL		3					
CZE	4					1	
DOM		2					
ECU		1					
EGY		2					
FJI		1					
GBR	2						
CHN		10					
IDN		4					
IND		28					
KAZ		1					
KOR		2					
MAR		1					
MDA		1					
MKD		6					
MLI		1					
MNG		2					
NAM		2					
NGA		1					
NOR			1				
PAK		4					
PER		1					
PHL		3					
ROU				1		1	
RUS		16					
SAU		3					
SCG		59					
THA		40					
TTO		2					
TUR		24	1				
TWN		1					
UKR		127					
USA	1						
VNM		41			1		
ZAF		8					
Spolu	7	410	2	1	1	2	423

ŠH s UKR	5.	7.	11.	13.	15.	16.	
BDI		1					
BEZ		4					
BLR		1					
BLR		1					
CUB		1					
CUB		1					
EGY		8					
HRV	1						
MDA		6	18	1			
RUS		6	1				
UKR	22	220	61	109	13	63	
Spolu	23	249	80	110	13	63	538

ŠH s HUN	5.	6.	7.	11.	13.	15.	16.	
BEZ			1					
BGR	26			3				
BIH			3					
BLR			4					
COG			1					
COL			2					
DEU			1					
DZA			2					
ECU			1					
EGY			4					
FRA			1					
HRV	1							
HUN								3
CHN			67					
IDN			2					
IND			5					
IRN			5					
IRQ			2					
KAZ			1					
LBN			1					
MAR			1					
MDA			2					
MKD			3					
NGA			2					
NPL			2					
PHL			1					
ROU	1	0	0	13	52	1	7	
RUS			18					
SCG			38					
SYR			12					
THA			2					
TUR			22					
TWN			1					
UKR			46					
VNM	1		11					
ZAF			6					
Spolu	29	0	270	16	52	1	10	378

LETISKÁ	5.	7.	11.	13.	14.	16.	
ALB				1			
AUT	2						
BEZ		1					
COL				2			
EGY			7				
HRV	1						
CHN		2	3				
IND				1			
IRN		1	3	2			
IRQ				1			
IRQ			9				
KAZ		3					
MAC				1			
MAR			1				
MDA				1			
NLD	1						
PHL				1			
SCG		1			1		
TUN			3				
TUR		1	12	4		8	
TWN			2				
UKR		3		1			
ZAF			3	6			
Spolu	4	12	43	21	1	8	89

■ Odopretie vstupu cudzincom podľa ŠH SR 1.polrok 2005

Vysvetlivky

- A- úsek ŠH,
 B- štátna príslušnosť podľa kódovníka štátov,
 C- počet cudzincov, ktorým bol odopretý vstup celkovo,
 D- počet cudzincov, ktorým bol odopretý vstup pre nedostatky v cestovnom doklade,
 E- počet cudzincov, ktorým bol odopretý vstup z dôvodu zaradenia v INO,
 F- počet cudzincov, ktorým bol odopretý vstup pre iné dôvody uvedené v § 6 ods.1 a 2 Z.č.48/2002 Z.z. o pobyte cudzincov a o zmene a doplnení niektorých zákonov.

B	C	D	E	F
HUN	4109	1795	3	2311
UKR	2977	220	3	2754
POL	1067	858	4	205
CZE	1032	530	11	491
AUT	634	26	3	605
Prístav	0	0	0	0
Letiská	101	4	0	97
Spolu	9920	3433	24	6463

HUN	C	D	E	F
AFG	3	3	0	0
ARM	1	0	0	1
AUT	15	9	0	6
BEL	12	5	0	7
BEZ	12	11	0	1
BGR	113	19	0	94
BIH	7	3	0	4
BLR	2	0	0	2
BMU	1	1	0	0
BRA	3	3	0	0
CAN	3	2	0	1
COL	2	2	0	0
CZE	25	3	0	22
DEU	21	12	0	9
DNK	2	1	0	1
DZA	2	1	0	1
EGY	3	2	0	1
FIN	2	1	0	1
FRA	5	2	0	3
GBR	3	3	0	0
GRC	20	0	0	20
HKG	3	3	0	0
HRV	40	8	0	32
HUN	3114	1357	2	1755
CHN	26	15	0	11
IND	8	8	0	0
IRN	1	0	0	1
ISR	2	0	0	2
ITA	7	2	0	5
JOR	5	5	0	0
KAZ	6	2	0	4
KGZ	1	0	0	1
KOR	3	1	0	2
LBY	1	1	0	0
LTU	3	0	0	3
MDA	1	1	0	0

MKD	7	3	0	4
MNG	3	3	0	0
NGA	6	6	0	0
NIC	1	1	0	0
NLD	4	1	0	3
NOR	4	2	0	2
PER	1	1	0	0
PHL	13	13	0	0
POL	46	4	0	42
PSE	1	1	0	0
ROU	260	81	1	178
RUS	18	12	0	6
SAU	1	1	0	0
SCG	87	60	0	27
SDN	1	1	0	0
SVN	3	1	0	2
SWE	7	6	0	1
SYR	4	4	0	0
THA	16	16	0	0
TUN	2	2	0	0
TUR	53	26	0	27
TWN	4	4	0	0
UKR	72	48	0	24
USA	5	1	0	4
VEN	1	1	0	0
ZAF	11	10	0	1
Spolu	4109	1795	3	2311

POL	C	D	E	F
ARM	3	1	0	2
AUT	1	0	0	1
BEZ	1	0	0	1
BGR	3	1	0	2
BIH	1	1	0	0
BLR	7	5	0	2
BOL	1	1	0	0
CUB	1	0	0	1
GBR	1	1	0	0
HUN	1	0	0	1
CHN	10	0	0	10
KAZ	1	0	0	1
KEN	1	1	0	0
LKA	1	0	0	1
LVA	7	0	0	7
MKD	1	1	0	0
MNG	2	0	0	2
NLD	1	0	1	0
POL	917	778	3	136
ROU	2	1	0	1
RUS	26	23	0	3
SCG	5	3	0	2
TUR	9	3	0	6
UKR	59	33	0	26
VNM	1	1	0	0
ZAF	4	4	0	0
Spolu	1067	858	4	205

CZE	C	D	E	F
ALB	1	1	0	0
AFG	1	1	0	0
AUS	3	0	0	3
AUT	3	0	0	3
BEZ	2	2	0	0
BGD	1	0	0	1
BGR	3	0	0	3
BIH	5	4	0	1
BLR	2	1	0	1
COL	5	1	0	4
CZE	670	386	11	273
DEU	18	6	0	12
DNK	2	0	0	2
DOM	1	0	0	1
ECU	3	0	0	3
ESP	1	0	0	1
FRA	3	1	0	2
GBR	4	1	0	3
GEO	1	1	0	0
GRC	1	0	0	1
HUN	4	0	0	4
CHL	4	2	0	2
CHN	6	0	0	6
IND	9	0	0	9
IRL	2	0	0	2
IRQ	2	0	0	2
ITA	2	1	0	1
JAM	1	0	0	1
JOR	1	1	0	0
JPN	2	0	0	2
KEN	1	0	0	1
KGZ	2	2	0	0
LTU	1	0	0	1
MAR	1	0	0	1
MDA	3	0	0	3
MKD	1	1	0	0
MNG	2	0	0	2
NGA	2	1	0	1
NLD	9	2	0	7
NOR	1	0	0	1
PAK	2	1	0	1
PER	1	0	0	1
PHL	3	0	0	3
POL	64	31	0	33
PRT	1	1	0	0
ROU	19	5	0	14
RUS	15	11	0	4
SWE	5	1	0	4
THA	2	0	0	2
TTO	1	0	0	1
TUR	27	17	0	10
TWN	3	1	0	2
UKR	57	28	0	29
USA	6	0	0	6
VNM	6	6	0	0
SCG	12	10	0	2
ZAF	21	3	0	18
ZWE	1	0	0	1
Spolu	1032	530	11	491

AUT	C	D	E	F
ALB	3	0	0	3
AFG	3	0	0	3
ALB	10	0	0	10
ARG	1	0	0	1
ARM	1	0	0	1
AUT	93	10	0	83
AZE	1	0	0	1
BEL	5	0	0	5
BEZ	24	0	0	24
BGR	4	0	0	4
BIH	21	1	0	20
BLR	3	0	0	3
CAF	1	0	0	1
CAN	1	0	0	1
CMR	1	0	0	1
COL	3	0	0	3
CRI	1	0	0	1
CUB	3	0	0	3
CZE	10	1	1	8
DEU	44	2	0	42
DNK	3	2	0	1
DOM	1	0	0	1
DZA	1	0	0	1
ECU	1	0	0	1
EGY	6	3	0	3
ESP	2	0	0	2
ETH	1	0	0	1
FRA	21	1	0	20
GBR	3	0	0	3
GEO	2	0	0	2
GHA	1	0	0	1
GIN	1	0	0	1
GNB	1	0	0	1
GRC	1	0	0	1
HRV	3	0	1	2
HUN	1	0	0	1
CHE	2	0	0	2
CHN	27	0	0	27
IDN	2	0	0	2
IND	7	0	0	7
IRL	1	0	0	1
IRN	3	0	0	3
IRQ	3	1	0	2
ITA	19	0	0	19
JOR	1	0	0	1
KAZ	3	0	0	3
KGZ	1	0	0	1
KOR	1	0	0	1
KWT	8	0	0	8
LBN	1	0	0	1
LBY	2	0	0	2
MAR	8	0	0	8
MCO	2	0	0	2
MDA	6	0	0	6
MEX	1	0	0	1
MKD	7	0	0	7
NGA	2	0	0	2
PAK	3	0	0	3
PER	5	0	0	5
PHL	2	0	0	2
POL	19	1	1	17
PRT	4	0	0	4
QAT	2	0	0	2
ROU	2	0	0	2
RUS	25	0	0	25
SAU	1	0	0	1

SEN	1	0	0	1
SGP	2	0	0	2
SLE	1	0	0	1
SVN	1	0	0	1
SWE	1	0	0	1
SYR	1	0	0	1
TUN	3	0	0	3
TUR	64	2	0	62
TWN	1	0	0	1
UKR	53	0	0	53
UNK	2	0	0	2
USA	3	0	0	3
SCG	37	2	0	35
ZAF	12	0	0	12
Spolu	634	26	3	605

UKR	C	D	E	F
AUT	1	0	0	1
BEZ	2	0	0	2
BGR	2	0	0	2
CZE	12	0	0	12
DEU	3	0	0	3
GRC	3	0	0	3
HUN	7	0	0	7
KAZ	2	2	0	0
KGZ	1	0	0	1
MDA	85	64	0	21
MYS	1	0	0	1
POL	2	0	0	2
ROU	18	3	0	15
RUS	26	11	0	15
SYR	2	1	0	1
UKR	2809	139	3	2667
UZB	1	0	0	1
Spolu	2977	220	3	2754

LET	C	D	F
AUS	1	0	1
BEL	1	0	1
BEZ	1	0	1
BFA	1	0	1
BGD	3	0	3
CIV	2	0	2
DEU	2	1	1
DOM	1	0	1
ECU	1	0	1
FRA	1	0	1
GHA	2	0	2
CHN	6	0	6
IND	9	0	9
IRQ	8	1	7
ITA	1	0	1
JAM	1	1	0
LBY	2	0	2
MAR	1	0	1
NGA	14	0	14
PAK	11	0	11
RUS	3	1	2
SWE	1	0	1
TUR	25	0	25
UKR	2	0	2
ZAF	1	0	1
Spolu	101	4	97

1.4 Prevádzáčstvo

Realizované prípady prevádzáčstva Národnou jednotkou boja proti nelegálnej migrácii (ďalej NJBPNM) za I. polrok 2005 a I. polrok 2006	I. polrok 2005	I. polrok 2006
Dokumentované prípady prevádzáčstva	38	44
Prípady prevádzáčstva, v ktorých bolo vznesené obvinenie	29	28
Počet zistených prevádzáčov	132	125
Počet prevádzáčov, ktorým bolo vznesené obvinenie	85	63
Počet skutkov	165	134

- Prípady podané NJBPNM pre nedovolené prekročenie štátnej hranice za obdobie

I. polroka 2006 podľa štátnej hranice

Úsek štátnej hranice	Počet podaných prípadov	Počet prevádzáčov
Rakúsko	25	66
Česká republika	2	10
Maďarsko	1	1
Poľsko	0	0
Ukrajina	8	27
Vnútrozemie	8	21
Spolu	44	125

- Prípady podané NJBPNM pre nedovolené prekročenie štátnej hranice za obdobie

I. polroka 2005 podľa štátnej hranice

Úsek štátnej hranice	Počet podaných prípadov	Počet prevádzáčov
Rakúsko	16	53
Česká republika	6	18
Maďarsko	1	1
Poľsko	0	0
Ukrajina	9	45
Vnútrozemie	6	15
Spolu	38	132

■ Porovnanie štátnej príslušnosti prevádzáčov v realizovaných prípadoch

Príslušnosť prevádzáčov	I. polrok 2005	I. polrok 2006
Slovensko	80	84
Bangladéš	1	1
Česká republika	2	2
Chorvátsko	1	0
Gruzínsko	1	1
Guinea	0	1
India	1	1
Nemecko	0	1
Nezistená*	34	17
Pakistan	2	2
Poľsko	4	0
Rumunsko	0	2
Rusko	1	0
Srbsko a Čierna Hora	4	1
Turecko	0	1
Ukrajina	1	6
Vietnam	0	5
Spolu	132	125

* Poznámka – doposiaľ nekončené prípady, pričom vyšetrovateľom odboru vyšetrovania obzvlášť závažnej trestnej činnosti úradu hraničnej a cudzineckej polície P PZ bolo začaté trestné stíhanie podľa § 199 TP a prípady sú v ďalšom rozpracovaní.

1.5 Evidencia nežiaducich osôb

Štátna príslušnosť Top 10	I. polrok 2005	Štátna príslušnosť Top 10	I. polrok 2006
Ukrajina	716	Ukrajina	482
Moldavsko	222	Moldavsko	292
Čína	82	Turecko	33
Rusko	26	Srbsko a ČH	19
Gruzínsko	19	Gruzínsko	18
Turecko	15	Rumunsko	14
Srbsko a ČH	12	Rusko	14
Vietnam	9	India	10
Rumunsko	6	Čína	9
Sýria	5	Vietnam	7

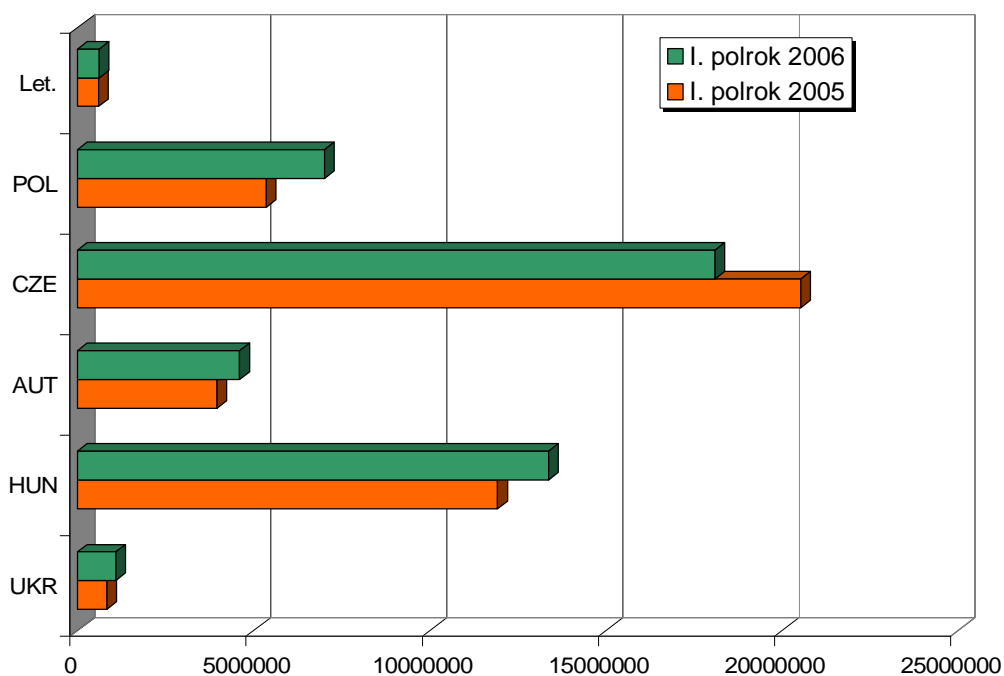
Dôvod	I. polrok 2005	I. polrok 2006
Vstup a zdržiavanie sa na území SR bez oprávnenia	836	677
Súdne vyhostenie	30	110
Iným spôsobom závažne poruší alebo opakovane porušuje všeobecne záväzné právne predpisy	138	87
Pri kontrole podľa Zákona č.48/2002 Z.z. predloženie falšovaných alebo pozmeňovaných dokladov	129	52
Právoplatné odsúdenie za úmyselný trestný čin a nebol uložený trest vyhostenia	18	16
Zaradený z iných dôvodov	2	11
Porušenie predpisov o omamných a psychotropných látkach	2	1
Marenie výkonu rozhodnutia št. orgánu	0	1
Ohrozenie bezpečnosti štátu, verejného poriadku, zdravia alebo práva a slobody iných a na vymedzených územiach aj prírodu	9	1
S p o l u	1164	956

2 Legálna migrácia

2.1 Legálna migrácia podľa štátnej hranice

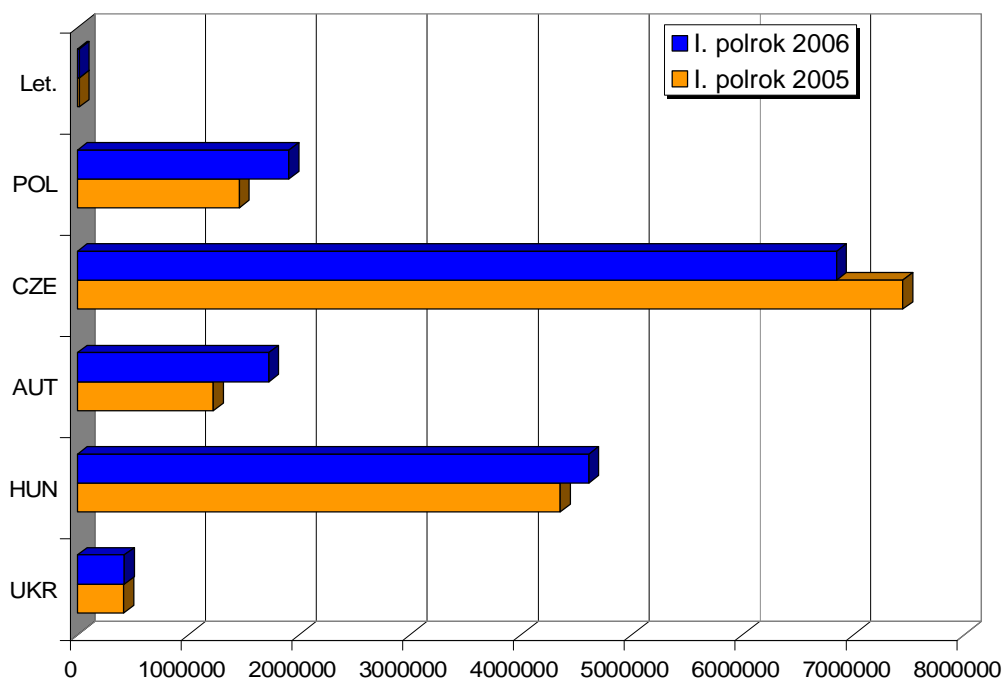
● Vybavené osoby podľa štátnej hranice

	UKR	HUN	AUT	CZE	POL	LET.	SPOLU
I. polrok 2005	832306	11933283	3966490	20544318	5359005	597356	43232758
I. polrok 2006	1087410	13380633	4608306	18099353	7021197	614148	44811047



● Vybavené dopravné prostriedky podľa štátnej hranice

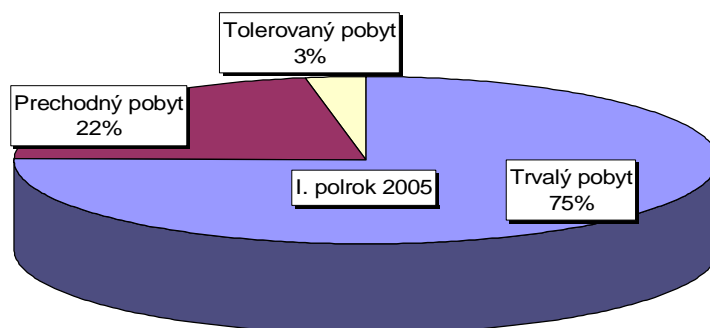
	UKR	HUN	AUT	CZE	POL	LET.	SPOLU
I. polrok 2005	417886	4355411	1225826	7446573	1458059	15143	14918898
I. polrok 2006	423850	4614182	1725229	6848635	1906757	14815	15533468



2.2 Povolené pobyty

• Druhy povolených pobytov

DRUH POBYTU	I. POLROK 2005	I. POLROK 2006
Trvalý pobyt	2417	3526
Prechodný pobyt	705	1470
Tolerovaný pobyt	89	130
Spolu	3211	5126



• Druhy pobytov podľa krajov za I. polrok 2006

DRUH POBYTU	SPOLU	RHCP							
		BA	TT	NR	TN	ZA	BB	PO	KE
Trvalý	3526	1053	350	307	330	468	302	382	334
Prechodný	1470	603	142	181	165	84	84	52	159
Tolerovaný	130	25	25	14	23	2	2	4	35
Spolu	5126	1681	517	502	518	554	388	438	528

• Celkový počet povolených pobytov k 30. 06. 2006

DRUH POBYTU	SPOLU	RHCP							
		BA	TT	NR	TN	ZA	BB	PO	KE
Trvalý	23329	5624	2135	2738	1890	2713	2143	2620	3466
Prechodný	4841	2015	394	498	338	292	218	271	815
Tolerovaný	219	90	45	23	25	1	1	8	26
Spolu	28389	7729	2574	3259	2253	3006	2362	2899	4307

2.3 Víza

Pozvanie je pri istých kategóriách osôb jedným z povinných dokladov, ktoré musí predložiť k žiadosti o vízum. V tomto prípade sa jedná o pozvanie, ktoré je **overené policajným útvarom** (oddelením cudzineckej polície PZ) a ich centrálna evidencia je vedená na odbore cudzineckej polície ÚHCP P PZ (tabuľka nižšie).

POZVANIA I. polroku 2006	počet vykonaných lustrácií	celkový počet overených pozvaní v prvom polroku 2006	celkový počet neoverených pozvaní
Služobné	1 165	1506	139
Súkromné	321		
Inej ako príbuznej osoby	248		

Rovnaký informačný systém je využívaný na vykonávanie konzultácií (tabuľka nižšie) so ZU SR k udeleniu víza. Výsledné stanoviská centrálného vízového orgánu sú pre zastupiteľské úrady záväzné.

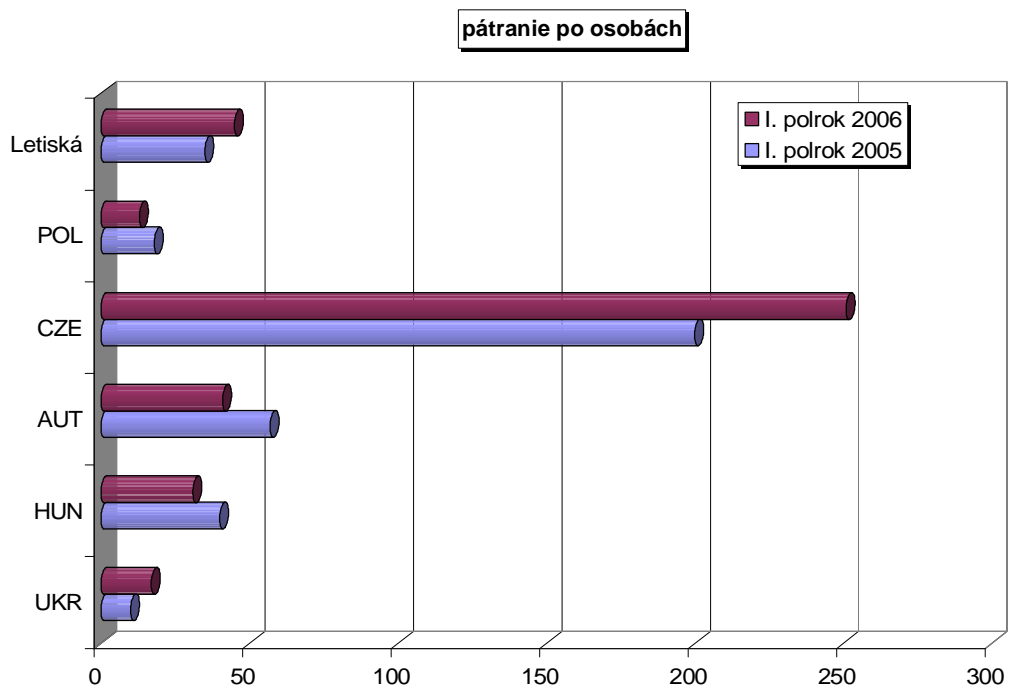
rok	súhlasné stanovisko CVO	nesúhlasné stanovisko CVO	záväzný súhlas CVO
I. polrok 2006	1971	115	0
2005	3536	30	1
2004	4193	38	2
2003	6604	47	2
2002	9024	56	6

Žiadosti o konzultácie k udeleniu víz za prvý polrok 2006	počet vykonaných konzultácií
január	290
február	360
marec	331
apríl	311
máj	372
jún	422

3 Pátranie

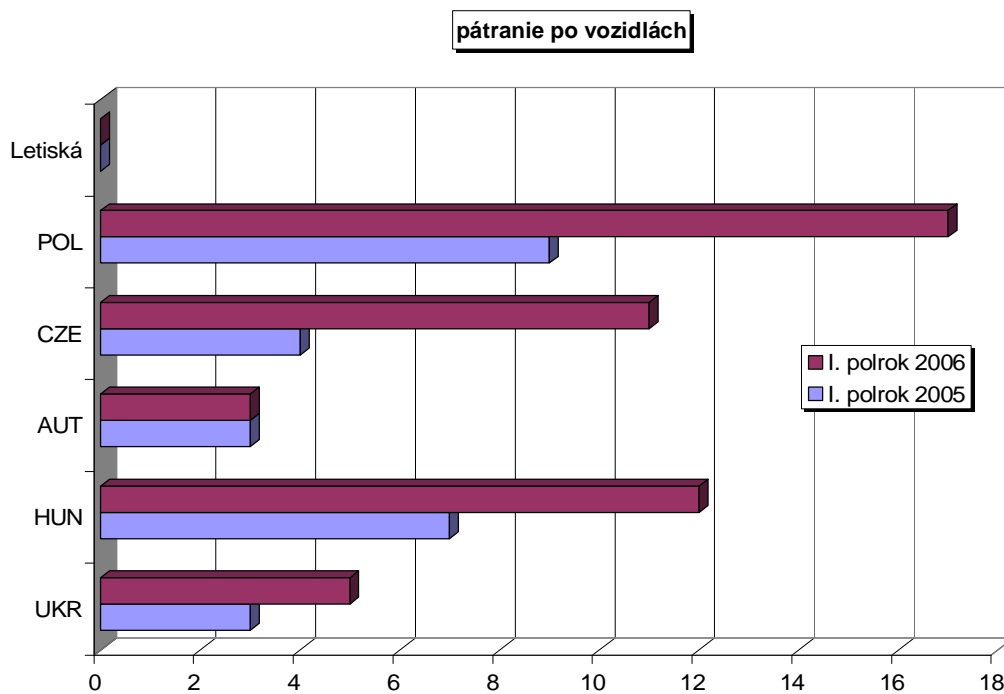
● Pátranie po osobách

	UKR	HUN	AUT	CZE	POL	LET.	SPOLU
I. polrok 2005	10	40	57	200	18	35	360
I. polrok 2006	17	31	41	251	13	45	398



● Pátranie po vozidlách

	UKR	HUN	AUT	CZE	POL	LET.	SPOLU
I. polrok 2005	3	7	3	4	9	0	26
I. polrok 2006	5	12	3	11	17	0	48



Spracoval: npor. Ing. Martin Borza, borza@minv.sk
analyticko-operačné oddelenie ÚHCP P PZ

z podkladov odborov a oddelení ÚHCP P PZ

