




Ministerstvo vnútra Slovenskej republiky
Úrad hraničnej a cudzineckej polície
Centrum analýzy a strategického riadenia
Oddelenie analýzy rizík a štatistík

Vajnorská 25, 812 72 Bratislava
Tel: +421961050778, Fax: +421961059170
<http://www.minv.sk/?uhcp>, <http://osises.minv.sk/>



Štatistický prehľad
legálnej a nelegálnej migrácie v SR

I. polrok 2009



OBSAH

| | | |
|-------|--|----|
| 1 | DEFINÍCIE POUŽITÝCH POJMOV | 3 |
| 2 | LEGÁLNA MIGRÁCIA | 4 |
| 2.1 | Legálna migrácia podľa štátnej hranice | 4 |
| 2.2 | Povolené pobyty na území SR | 6 |
| 2.3 | Víza | 14 |
| 3 | NELEGÁLNA MIGRÁCIA | 17 |
| 3.1 | Neoprávnené prekročenie štátnej hranice SR..... | 18 |
| 3.2 | Neoprávnený pobyt na území SR..... | 30 |
| 3.3 | Falšovanie a pozmeňovanie cestovných, pobytových a iných dokumentov..... | 41 |
| 3.4 | Nelegálna migrácia formou prevádzačstva | 46 |
| 3.4.1 | Prevádzačstvo | 46 |
| 3.4.2 | Realizácia organizovaných a zločineckých skupín | 47 |
| 3.5 | Návratová politika | 48 |
| 3.5.1 | Readmisia týkajúca sa nelegálnej migrácie..... | 48 |
| 3.5.2 | Dobrovoľné návraty | 50 |
| 3.5.3 | Dublinské transfery | 51 |
| 3.5.4 | Útvary policajného zaistenia pre cudzincov..... | 54 |
| 3.5.5 | Evidencia nežiaducich osôb | 57 |
| 3.6 | Odopretie vstupu štátnym príslušníkom tretích krajín..... | 59 |
| 3.7 | Neoprávnený prevoz cigariet na vonkajšej hranici | 63 |
| 3.8 | Pátranie a blokovanie osôb, dopravných prostriedkov a vecí..... | 65 |
| 3.9 | Pozitívne lustrácie osôb..... | 66 |

1 DEFINÍCIE POUŽITÝCH POJMOV

- a) **vonkajšie hranice** - sú úseky štátnej hranice SR, ktoré sú spoločnou pozemnou hranicou s nečlenským štátom a letiská pre vonkajšie linky (mimo-schengenské); tvorí ich **pozemná hranica** - štátna hranica SR s Ukrajinou a **vzdušná hranica** - letisko Bratislava, letisko Poprad a letisko Košice,
- b) **vnútorné hranice** - sú úseky štátnej hranice SR, ktoré sú spoločnými pozemnými hranicami medzi členskými štátmi Schengenského priestoru - tvoria ich úseky štátnej hranice SR s Rakúskom, Maďarskom, Českom, Poľskom a letiská pre vnútorné linky (vnútro-schengenské),
- c) **neoprávnené prekročenie štátnej hranice SR** - ak štátny príslušník tretej krajiny neoprávnené prekročil alebo sa pokúsil neoprávnené prekročiť vonkajšiu alebo vnútornú hranicu bez ohľadu na smer prekročenia a bol takto zistený útvarmi PZ SR; zároveň ak osoba, ktorá požíva právo Spoločenstva na voľný pohyb osôb neoprávnené prekročila alebo sa pokúsila neoprávnené prekročiť vonkajšiu hranicu bez ohľadu na smer prekročenia a bola takto zistená útvarmi PZ SR,
- d) **neoprávnený pobyt na území SR** - ak sa štátny príslušník tretej krajiny zdržiava na území Slovenskej republiky v rozpore s platnou legislatívou, bez ohľadu na skutočnosť, či vstúpil na územie Slovenskej republiky oprávnené (legálne) alebo neoprávnené (nelegálne),
- e) **štátny príslušník tretej krajiny** - je každá osoba, ktorá nie je občanom Európskej únie, vrátane osoby bez štátnej príslušnosti,
- f) **nelegálny migrant** - je osoba zadržaná za neoprávnené prekročenie štátnej hranice SR alebo neoprávnený pobyt na území SR,
- g) **readmisia týkajúca sa nelegálnej migrácie** - je odovzdanie a prijatie osôb podľa readmisných dohôd, ak predtým došlo k neoprávnenému prekročeniu vonkajšej alebo vnútornej hranice takýmito osobami,
- h) **odovzdaná osoba z územia SR (podľa readmisnej dohody)** - ak štátny príslušník tretej krajiny, zadržaný útvarom PZ SR za neoprávnené prekročenie štátnej hranice SR, bol následne odovzdaný na územie takého susedného štátu (v prípade leteckej prepravy to nemusí byť útvar susedného štátu, ale akýkoľvek iný štát), z ktorého sa neoprávnené prekročenie uskutočnilo; odovzdaniu predchádza udelenie rozhodnutia o administratívnom vyhostení a zákaze vstupu na územie SR,
- i) **prijatá osoba na územie SR (podľa readmisnej dohody)** - ak osoba, ktorú zadržal útvar susedného štátu (v prípade leteckej prepravy to nemusí byť útvar susedného štátu, ale akýkoľvek iný štát), bola týmto štátom následne odovzdaná na územie SR z dôvodu predchádzajúceho nelegálneho vstupu do takéhoto štátu z územia SR.

2 LEGÁLNA MIGRÁCIA

2.1 Legálna migrácia podľa štátnej hranice

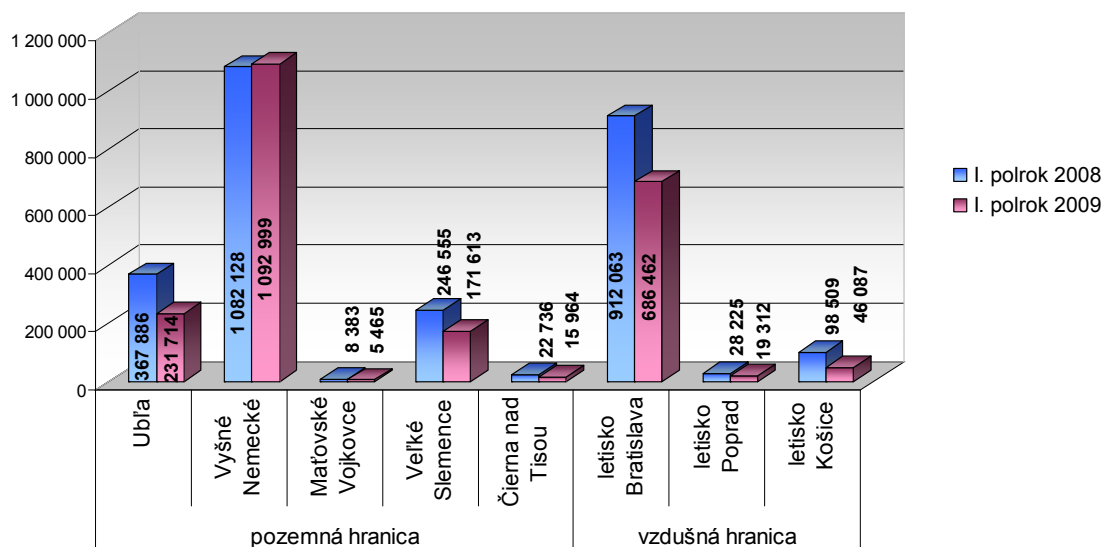
Prehľad o počte osôb a dopravných prostriedkov, ktoré legálne prekročili vonkajšiu hranicu, podľa smeru pohybu za obdobie I. polroka rokov: 2008 a 2009

| | | I. polrok 2008 | | I. polrok 2009 | | |
|--|---|--|------------------|------------------|------------------|----------------|
| | | zo SR | do SR | zo SR | do SR | |
| POZEMNÁ HRANICA | Počet osôb podľa smeru pohybu spolu | 832 811 | 894 877 | 733 259 | 784 496 | |
| | Z | | | | | |
| | toho: | občania SR | 573 957 | 597 517 | 489 400 | 500 546 |
| | | občania Ukrajiny | 191 173 | 228 306 | 145 624 | 177 626 |
| | | občania EHP | 58 013 | 57 542 | 60 464 | 63 302 |
| | | občania tretích krajín | 9 668 | 11 512 | 37 771 | 43 022 |
| | | Počet osôb spolu | 1 727 688 | | 1 517 755 | |
| | | Počet dopravných prostr. podľa smeru pohybu spolu | 359 030 | 375 528 | 222 495 | 243 892 |
| | Z | | | | | |
| | toho: | osobné automobily | 316 220 | 336 536 | 194 339 | 211 602 |
| | | autobusy | 4 183 | 4 458 | 4 020 | 4 053 |
| | | nákladné automobily | 34 462 | 30 142 | 21 111 | 25 177 |
| | | osobné vlaky | 733 | 735 | 724 | 724 |
| | nákladné vlaky | 3 432 | 3 657 | 2 301 | 2 336 | |
| | Počet dopravných prostriedkov spolu | 734 558 | | 466 387 | | |
| VZDUŠNÁ HRAN. | Počet osôb podľa smeru pohybu spolu | 540 763 | 498 034 | 382 939 | 368 922 | |
| | Z | | | | | |
| | toho: | občania SR | 233 727 | 203 635 | 170 580 | 166 020 |
| | | občania EHP | 287 572 | 274 500 | 201 548 | 190 857 |
| | | občania tretích krajín | 19 464 | 19 899 | 10 811 | 12 045 |
| | | Počet osôb spolu | 1 038 797 | | 751 861 | |
| | Počet dopr. prostr. (lietadiel) podľa smeru pohybu spolu | 7 792 | 7 848 | 5 047 | 5 064 | |
| | Počet dopravných prostriedkov (lietadiel) spolu | 15 640 | | 10 101 | | |
| Spolu počet osôb | | 2 766 485 | | 2 269 616 | | |
| Spolu počet dopravných prostriedkov | | 750 198 | | 476 488 | | |

Prehľad o počte osôb a dopravných prostriedkov, ktoré legálne prekročili vonkajšiu hranicu, podľa jednotlivých hraničných priechodov za obdobie I. polroka rokov: 2008 a 2009

| | | I. polrok 2008 | | I. polrok 2009 | |
|------------------------|--------------------|------------------|----------------------|------------------|----------------------|
| | | Osoby | Dopravné prostriedky | Osoby | Dopravné prostriedky |
| POZEMNÁ HRANICA | Ubl'a | 367 886 | 180 905 | 231 714 | 110 812 |
| | Vyšné Nemecké | 1 082 128 | 545 096 | 1 092 999 | 349 490 |
| | Maťovské Vojkovce | 8 383 | 3 926 | 5 465 | 2 921 |
| | Veľké Slemence | 246 555 | - | 171 613 | - |
| | Čierna nad Tisou | 22 736 | 4 631 | 15 964 | 3 164 |
| VZDUŠNÁ HRANICA | letisko Bratislava | 912 063 | 13 177 | 686 462 | 9 330 |
| | letisko Poprad | 28 225 | 527 | 19 312 | 229 |
| | letisko Košice | 98 509 | 1 936 | 46 087 | 542 |
| Spolu | | 2 766 485 | 750 198 | 2 269 616 | 476 488 |

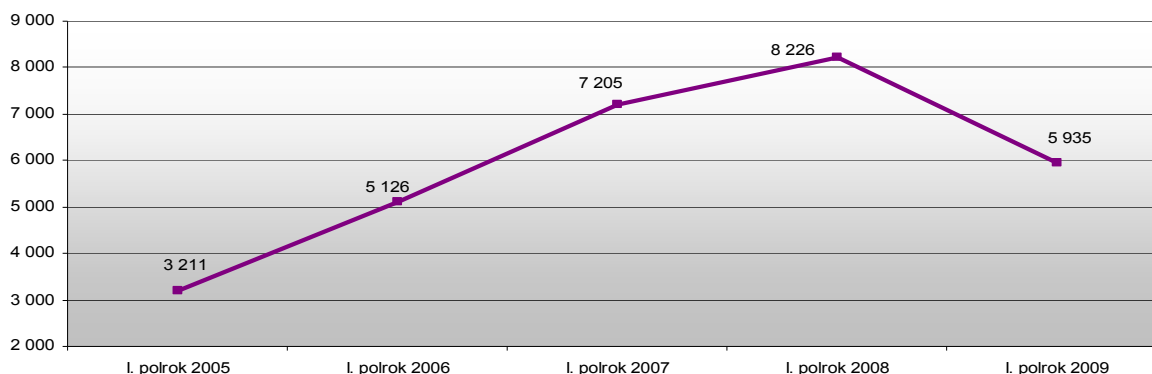
Prehľad o počte osôb, ktoré legálne prekročili vonkajšiu hranicu, podľa jednotlivých hraničných priechodov za obdobie I. polroka rokov: 2008 a 2009



2.2 Povolené pobyty na území SR

Prehľad o počte povolených pobytov za obdobie I. polroka rokov:

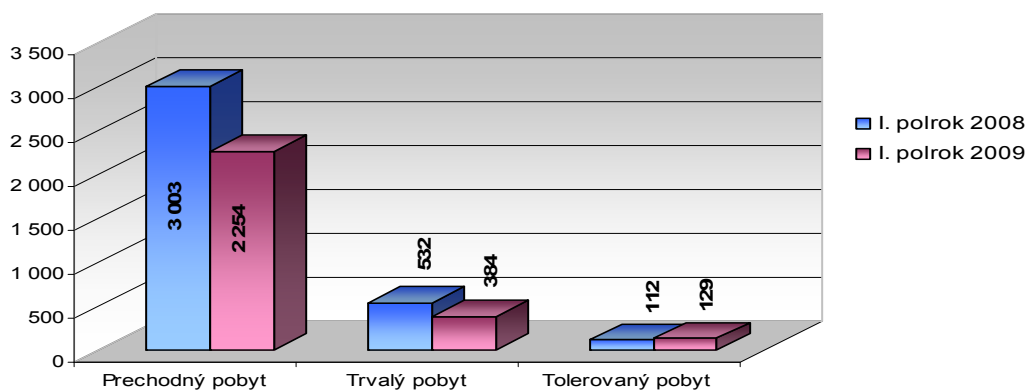
| I. polrok 2005 | I. polrok 2006 | I. polrok 2007 | I. polrok 2008 | I. polrok 2009 |
|----------------|----------------|----------------|----------------|----------------|
| 3 211 | 5 126 | 7 205 | 8 226 | 5 935 |



Druhy povolených pobytov za obdobie I. polroka rokov: 2008 a 2009

| Druh pobytu | I. polrok 2008 | I. polrok 2009 |
|---|----------------|----------------|
| Prechodný pobyt | 3 003 | 2 254 |
| Štátni príslušníci tretích krajín | 3 003 | 2 254 |
| Trvalý pobyt | 5 098 | 3 537 |
| Z toho: Štátni príslušníci tretích krajín | 532 | 384 |
| Občania EHP | 4 566 | 3 153 |
| Tolerovaný pobyt | 125 | 144 |
| Z toho: Štátni príslušníci tretích krajín | 112 | 129 |
| Občania EHP | 13 | 15 |
| Spolu | 8 226 | 5 935 |
| Z toho: Štátni príslušníci tretích krajín | 3 647 | 2 767 |
| Občania EHP | 4 579 | 3 168 |

Druhy povolených pobytov štátnym príslušníkom tretích krajín za obdobie I. polroka rokov: 2008 a 2009



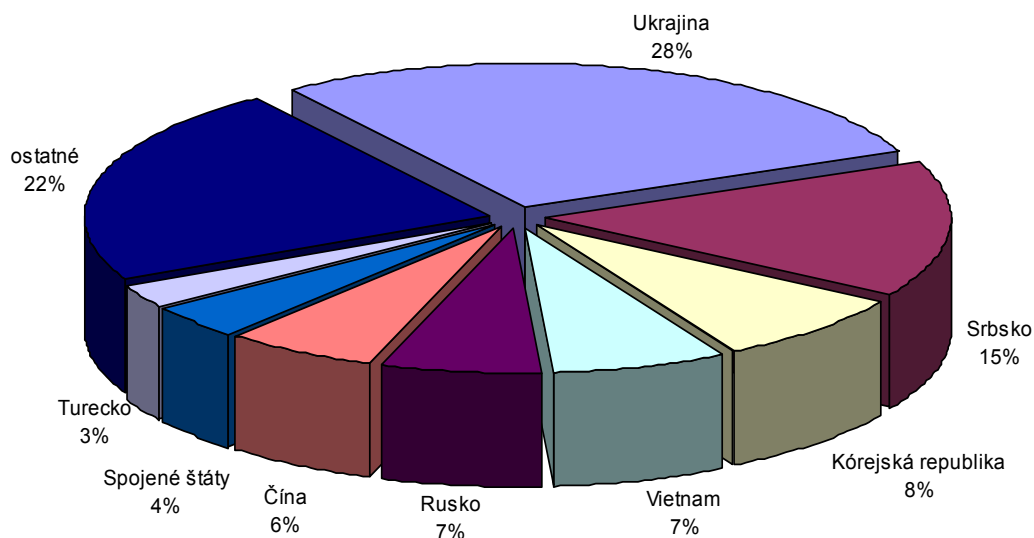
**Druhy povolených pobytov štátnym príslušníkom tretích krajín podľa krajov
za obdobie I. polroka rokov: 2008 a 2009**

| | | I. polrok 2008 | I. polrok 2009 |
|-----------------------------|------------------|----------------|----------------|
| Bratislavský kraj | | 1 441 | 1 211 |
| Z toho: | Prechodný pobyt | 1 204 | 1 039 |
| | Trvalý pobyt | 203 | 143 |
| | Tolerovaný pobyt | 34 | 29 |
| Trnavský kraj | | 475 | 317 |
| Z toho: | Prechodný pobyt | 423 | 266 |
| | Trvalý pobyt | 36 | 24 |
| | Tolerovaný pobyt | 16 | 27 |
| Trenčiansky kraj | | 192 | 155 |
| Z toho: | Prechodný pobyt | 151 | 128 |
| | Trvalý pobyt | 38 | 25 |
| | Tolerovaný pobyt | 3 | 2 |
| Nitriansky kraj | | 351 | 228 |
| Z toho: | Prechodný pobyt | 291 | 178 |
| | Trvalý pobyt | 52 | 45 |
| | Tolerovaný pobyt | 8 | 5 |
| Žilinský kraj | | 257 | 190 |
| Z toho: | Prechodný pobyt | 189 | 147 |
| | Trvalý pobyt | 60 | 38 |
| | Tolerovaný pobyt | 8 | 5 |
| Banskobystrický kraj | | 164 | 177 |
| Z toho: | Prechodný pobyt | 117 | 126 |
| | Trvalý pobyt | 44 | 28 |
| | Tolerovaný pobyt | 3 | 23 |
| Prešovský kraj | | 303 | 182 |
| Z toho: | Prechodný pobyt | 273 | 143 |
| | Trvalý pobyt | 22 | 34 |
| | Tolerovaný pobyt | 8 | 5 |
| Košický kraj | | 464 | 307 |
| Z toho: | Prechodný pobyt | 355 | 227 |
| | Trvalý pobyt | 77 | 47 |
| | Tolerovaný pobyt | 32 | 33 |
| Spolu | | 3 647 | 2 767 |
| Z toho: | Prechodný pobyt | 3 003 | 2 254 |
| | Trvalý pobyt | 532 | 384 |
| | Tolerovaný pobyt | 112 | 129 |

**Počet povolených pobytov štátnym príslušníkom tretích krajín za obdobie I. polroka 2009
- TOP 20**

| Štátna príslušnosť | I. polrok 2009 | | | |
|---------------------|---------------------|--------------|------------|------------|
| | Počet pobytov spolu | Z toho: | | |
| | | Prechodný | Trvalý | Tolerovaný |
| Ukrajina | 784 | 704 | 66 | 14 |
| Srbsko | 420 | 406 | 11 | 3 |
| Kórejská republika | 222 | 174 | 47 | 1 |
| Vietnam | 192 | 133 | 40 | 19 |
| Rusko | 183 | 141 | 32 | 10 |
| Čína | 165 | 141 | 21 | 3 |
| Spojené štáty | 109 | 82 | 22 | 5 |
| Turecko | 71 | 60 | 11 | 0 |
| Macedónsko | 44 | 26 | 17 | 1 |
| Líbya | 41 | 26 | 1 | 14 |
| Thajsko | 39 | 39 | 0 | 0 |
| Afganistan | 38 | 38 | 0 | 0 |
| India | 33 | 22 | 3 | 8 |
| Japonsko | 30 | 25 | 4 | 1 |
| Pakistan | 26 | 6 | 3 | 17 |
| Chorvátsko | 25 | 18 | 6 | 1 |
| Irán | 25 | 20 | 5 | 0 |
| Indonézia | 22 | 21 | 1 | 0 |
| Bosna a Hercegovina | 16 | 11 | 3 | 2 |
| Bielorusko | 16 | 14 | 2 | 0 |
| Ostatné | 266 | 147 | 89 | 30 |
| Spolu | 2 767 | 2 254 | 384 | 129 |

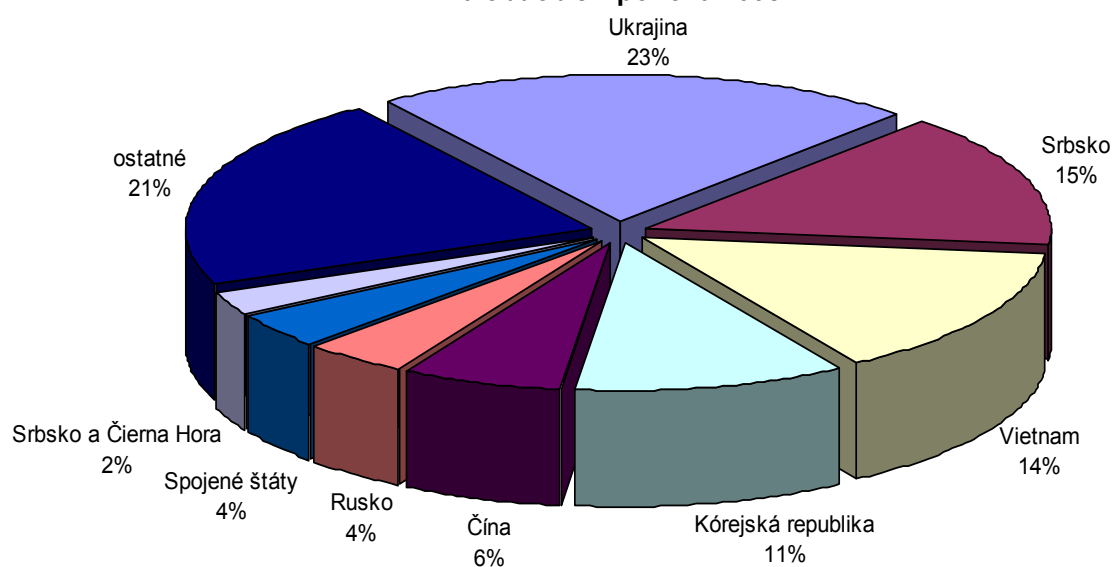
**Povolené pobyty najpočetnejším štátnym príslušníkom tretích krajín
za obdobie I. polroka 2009**



**Počet povolených pobytov štátnym príslušníkom tretích krajín za obdobie I. polroka 2008
- TOP 20**

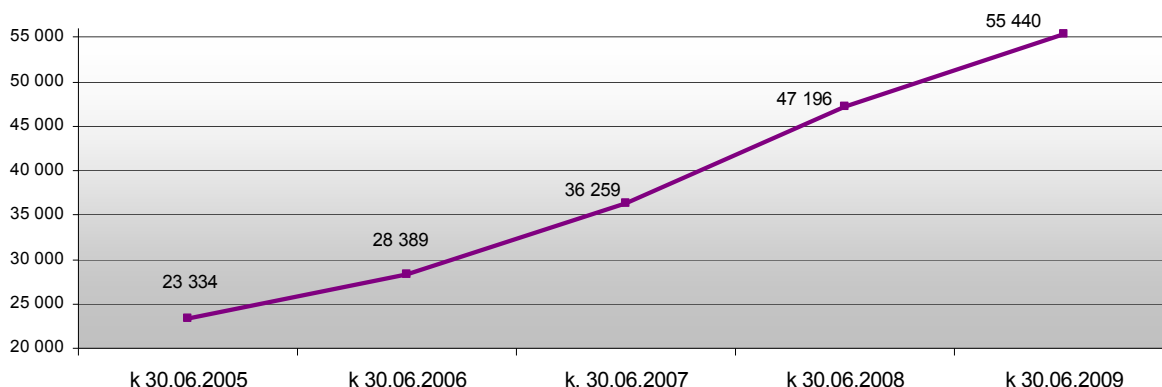
| Štátna príslušnosť | I. polrok 2008 | | | |
|----------------------|---------------------|--------------|------------|------------|
| | Počet pobytov spolu | Z toho: | | |
| | | Prechodný | Trvalý | Tolerovaný |
| Ukrajina | 794 | 697 | 80 | 17 |
| Srbsko | 534 | 514 | 13 | 7 |
| Vietnam | 524 | 484 | 33 | 7 |
| Kórejská republika | 399 | 266 | 133 | 0 |
| Čína | 232 | 201 | 27 | 4 |
| Rusko | 148 | 109 | 29 | 10 |
| Spojené štáty | 144 | 115 | 24 | 5 |
| Srbsko a Čierna Hora | 89 | 78 | 5 | 6 |
| Turecko | 65 | 52 | 11 | 2 |
| India | 57 | 46 | 5 | 6 |
| Macedónsko | 41 | 25 | 15 | 1 |
| Saudská Arábia | 37 | 37 | 0 | 0 |
| Japonsko | 36 | 24 | 12 | 0 |
| Líbya | 36 | 29 | 0 | 7 |
| Chorvátsko | 33 | 27 | 6 | 0 |
| Bielorusko | 27 | 15 | 10 | 2 |
| Indonézia | 25 | 24 | 1 | 0 |
| Brazília | 22 | 19 | 3 | 0 |
| Egypt | 22 | 6 | 16 | 0 |
| Irak | 22 | 18 | 2 | 2 |
| Ostatné | 360 | 217 | 107 | 36 |
| Spolu | 3 647 | 3 003 | 532 | 112 |

**Povolené pobyty najpočetnejším štátnym príslušníkom tretích krajín
za obdobie I. polroka 2008**



Prehľad o povolených pobytoch platných k 30. 06. jednotlivých rokov:

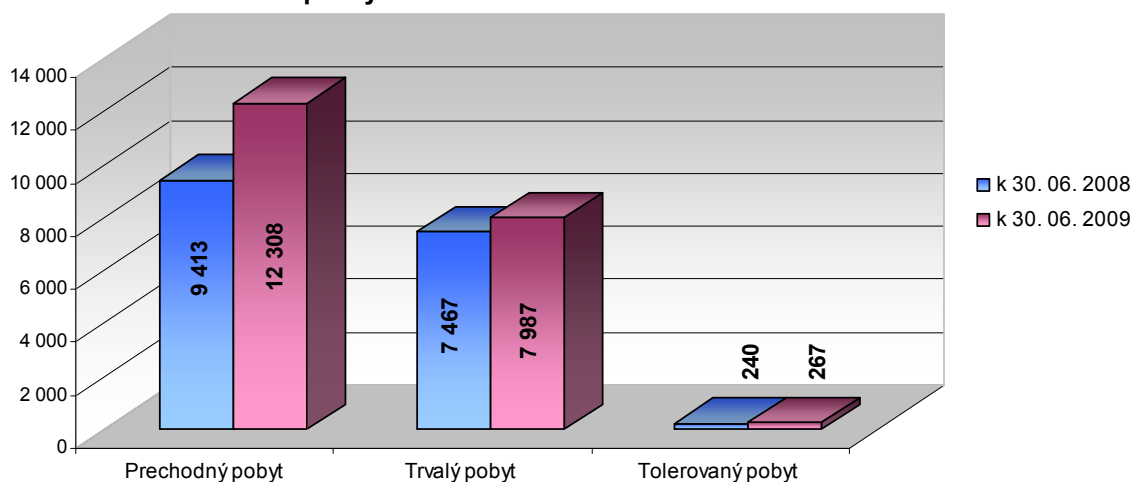
| 2005 | 2006 | 2007 | 2008 | 2009 |
|--------|--------|--------|--------|--------|
| 23 334 | 28 389 | 36 259 | 47 196 | 55 440 |



Druhy povolených pobytov platných k 30. 06. 2008 a k 30. 06. 2009

| Druh pobytu | k 30. 06. 2008 | k 30. 06. 2009 |
|---|----------------|----------------|
| Prechodný pobyt | 9 700 | 12 566 |
| Z toho: Štátni príslušníci tretích krajín | 9 413 | 12 308 |
| Občania EHP | 287 | 258 |
| Trvalý pobyt | 37 207 | 42 542 |
| Z toho: Štátni príslušníci tretích krajín | 7 467 | 7 987 |
| Občania EHP | 29 740 | 34 555 |
| Tolerovaný pobyt | 289 | 332 |
| Z toho: Štátni príslušníci tretích krajín | 240 | 267 |
| Občania EHP | 49 | 65 |
| Spolu | 47 196 | 55 440 |
| Z toho: Štátni príslušníci tretích krajín | 17 120 | 20 562 |
| Občania EHP | 30 076 | 34 878 |

Druhy povolených pobytov štátnym príslušníkom tretích krajín platných k 30. 06. 2008 a k 30. 06. 2009



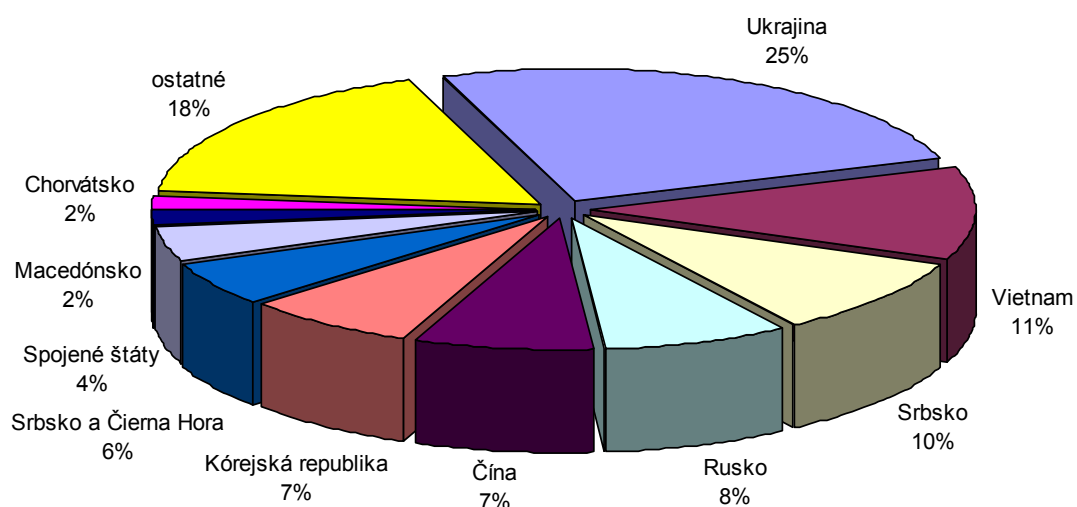
Druhy povolených pobytov štátnym príslušníkom tretích krajín podľa krajov platných k 30. 06. 2008 a k 30. 06. 2009

| | | k 30. 06. 2008 | k 30. 06. 2009 |
|-----------------------------|------------------|----------------|----------------|
| Bratislavský kraj | | 6 545 | 7 788 |
| Z toho: | Prechodný pobyt | 4 283 | 5 300 |
| | Trvalý pobyt | 2 141 | 2 371 |
| | Tolerovaný pobyt | 121 | 117 |
| Trnavský kraj | | 1 472 | 1 944 |
| Z toho: | Prechodný pobyt | 940 | 1 355 |
| | Trvalý pobyt | 489 | 531 |
| | Tolerovaný pobyt | 43 | 58 |
| Trenčiansky kraj | | 945 | 1 249 |
| Z toho: | Prechodný pobyt | 424 | 706 |
| | Trvalý pobyt | 511 | 535 |
| | Tolerovaný pobyt | 10 | 8 |
| Nitriansky kraj | | 1 482 | 1 731 |
| Z toho: | Prechodný pobyt | 778 | 967 |
| | Trvalý pobyt | 689 | 755 |
| | Tolerovaný pobyt | 15 | 9 |
| Žilinský kraj | | 1 181 | 1 394 |
| Z toho: | Prechodný pobyt | 467 | 659 |
| | Trvalý pobyt | 709 | 725 |
| | Tolerovaný pobyt | 5 | 10 |
| Banskobystrický kraj | | 935 | 1 234 |
| Z toho: | Prechodný pobyt | 368 | 621 |
| | Trvalý pobyt | 556 | 582 |
| | Tolerovaný pobyt | 11 | 31 |
| Prešovský kraj | | 1 768 | 2 029 |
| Z toho: | Prechodný pobyt | 835 | 1 093 |
| | Trvalý pobyt | 928 | 933 |
| | Tolerovaný pobyt | 5 | 3 |
| Košický kraj | | 2 792 | 3 193 |
| Z toho: | Prechodný pobyt | 1 318 | 1 607 |
| | Trvalý pobyt | 1 444 | 1 555 |
| | Tolerovaný pobyt | 30 | 31 |
| Spolu | | 17 120 | 20 562 |
| Z toho: | Prechodný pobyt | 9 413 | 12 308 |
| | Trvalý pobyt | 7 467 | 7 987 |
| | Tolerovaný pobyt | 240 | 267 |

Počet povolených pobytov štátnym príslušníkom tretích krajín platných k 30. 06. 2009 - TOP 20

| Štátna príslušnosť | k 30. 06. 2009 | | | |
|----------------------|---------------------|---------------|--------------|------------|
| | Počet pobytov spolu | Z toho: | | |
| | | Prechodný | Trvalý | Tolerovaný |
| Ukrajina | 5 190 | 2 943 | 2 198 | 49 |
| Vietnam | 2 339 | 1 484 | 829 | 26 |
| Srbsko | 2 012 | 1 795 | 209 | 8 |
| Rusko | 1 607 | 591 | 996 | 20 |
| Čína | 1 535 | 1 024 | 502 | 9 |
| Kórejská republika | 1 482 | 825 | 657 | 0 |
| Srbsko a Čierna Hora | 1 148 | 990 | 152 | 6 |
| Spojené štáty | 838 | 487 | 346 | 5 |
| Macedónsko | 386 | 139 | 235 | 12 |
| Chorvátsko | 354 | 91 | 256 | 7 |
| Turecko | 242 | 134 | 105 | 3 |
| Japonsko | 220 | 120 | 99 | 1 |
| Izrael | 168 | 121 | 47 | 0 |
| Bielorusko | 163 | 75 | 86 | 2 |
| India | 154 | 96 | 43 | 15 |
| Thajsko | 124 | 105 | 19 | 0 |
| Líbya | 116 | 91 | 15 | 10 |
| Moldavsko | 111 | 62 | 29 | 20 |
| Saudská Arábia | 109 | 104 | 5 | 0 |
| Bosna a Hercegovina | 108 | 35 | 71 | 2 |
| Ostatné | 2 156 | 996 | 1 088 | 72 |
| Spolu | 20 562 | 12 308 | 7 987 | 267 |

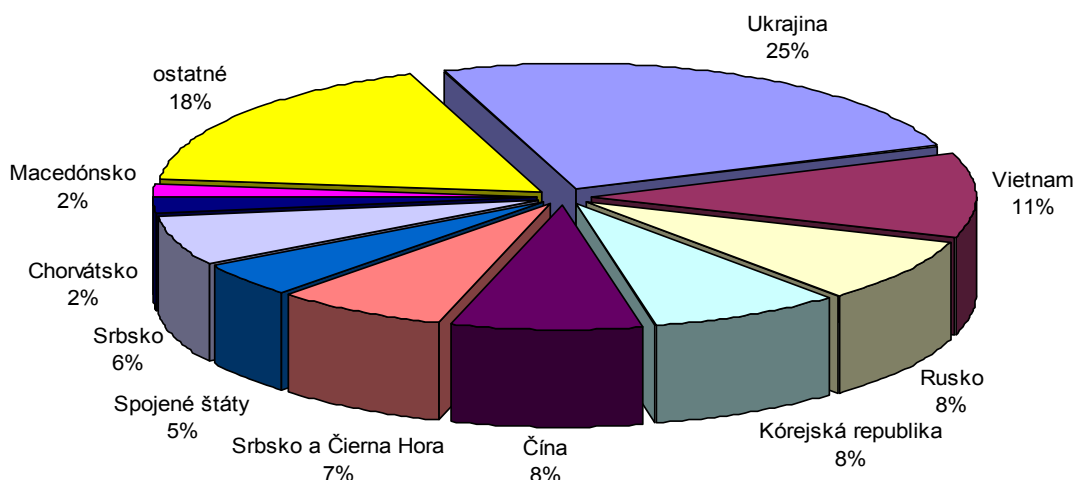
Povolené pobyty najpočetnejším štátnym príslušníkom tretích krajín platné k 30. 06. 2009



Počet povolených pobytov štátnym príslušníkom tretích krajín platných k 30. 06. 2008 - TOP 20

| Štátna príslušnosť | k 30. 06. 2008 | | | |
|----------------------|---------------------|--------------|--------------|------------|
| | Počet pobytov spolu | Z toho: | | |
| | | Prechodný | Trvalý | Tolerovaný |
| Ukrajina | 4 265 | 2 082 | 2 133 | 50 |
| Vietnam | 1 884 | 1 088 | 776 | 20 |
| Rusko | 1 431 | 467 | 948 | 16 |
| Kórejská republika | 1 361 | 705 | 656 | 0 |
| Čína | 1 360 | 897 | 453 | 10 |
| Srbsko a Čierna Hora | 1 236 | 1 064 | 165 | 7 |
| Spojené štáty | 793 | 470 | 323 | 0 |
| Srbsko | 1 103 | 902 | 190 | 11 |
| Chorvátsko | 342 | 92 | 246 | 4 |
| Macedónsko | 324 | 115 | 197 | 12 |
| Turecko | 188 | 103 | 81 | 4 |
| Japonsko | 177 | 86 | 91 | 0 |
| Izrael | 156 | 114 | 42 | 0 |
| Bielorusko | 133 | 50 | 80 | 3 |
| India | 129 | 84 | 38 | 7 |
| Bosna a Hercegovina | 102 | 37 | 64 | 1 |
| Moldavsko | 96 | 48 | 25 | 23 |
| Brazília | 88 | 53 | 35 | 0 |
| Saudská Arábia | 84 | 79 | 5 | 0 |
| Egypt | 82 | 14 | 66 | 2 |
| Ostatné | 1 786 | 863 | 853 | 70 |
| Spolu | 17 120 | 9 413 | 7 467 | 240 |

Povolené pobyty najpočetnejším štátnym príslušníkom tretích krajín platné k 30. 06. 2008



2.3 Víza

Konzultácie k žiadostiam o udelenie víza zaslané z MZV SR za obdobie I. polroka rokov: 2008 a 2009

| Kalendárny mesiac | I. polrok 2008 | | | | I. polrok 2009 | | | |
|-------------------|----------------|-------------------------|------------|----------|----------------|-------------------------|------------|----------|
| | Spolu | Z toho stanovisko OCVO: | | | Spolu | Z toho stanovisko OCVO: | | |
| | | súhlasné | nesúhlasné | záväzné | | súhlasné | nesúhlasné | záväzné |
| Január | 5 920 | 5 877 | 43 | 0 | 4 282 | 4 273 | 9 | 0 |
| Február | 6 001 | 5 973 | 28 | 0 | 4 212 | 4 203 | 9 | 0 |
| Marec | 5 165 | 5 150 | 15 | 0 | 5 080 | 5 075 | 5 | 0 |
| Apríl | 6 794 | 6 777 | 17 | 0 | 6 071 | 6 060 | 11 | 0 |
| Máj | 6 163 | 6 149 | 14 | 0 | 5 778 | 5 765 | 13 | 0 |
| Jún | 11 259 | 11 237 | 22 | 0 | 9 490 | 9 470 | 19 | 1 |
| Spolu | 41 302 | 41 163 | 139 | 0 | 34 913 | 34 846 | 66 | 1 |

OCVO – oddelenie centrálného vízového orgánu

Konzultácie k žiadostiam o udelenie víza zaslané zo zastupiteľských úradov členských štátov EÚ za obdobie I. polroka rokov: 2008 a 2009

| Kalendárny mesiac | I. polrok 2008 | | | I. polrok 2009 | | |
|-------------------|----------------|-------------------------|------------|----------------|-------------------------|------------|
| | Spolu | Z toho stanovisko OCVO: | | Spolu | Z toho stanovisko OCVO: | |
| | | súhlasné | nesúhlasné | | súhlasné | nesúhlasné |
| Január | 26 473 | 26 464 | 9 | 32 657 | 32 648 | 9 |
| Február | 32 282 | 32 274 | 8 | 35 454 | 35 447 | 7 |
| Marec | 33 868 | 33 858 | 10 | 38 471 | 38 459 | 12 |
| Apríl | 40 527 | 40 517 | 10 | 42 032 | 42 020 | 12 |
| Máj | 43 732 | 43 721 | 11 | 50 459 | 50 454 | 5 |
| Jún | 49 874 | 49 862 | 12 | 58 701 | 58 689 | 12 |
| Spolu | 226 756 | 226 696 | 60 | 257 774 | 257 717 | 57 |

Údaje poskytnuté OCP ÚHCP MV SR

OCVO – oddelenie centrálného vízového orgánu

Nesúhlasné stanovisko oddelenia centrálného vízového orgánu k žiadosti o udelenie víza na základe pozitívnej lustrácie podľa čl. 96 Schengenského dohovoru podľa štátnej príslušnosti za obdobie I. polroka 2009

| Štátna príslušnosť | Spolu | Z toho: | |
|--------------------|-----------|-----------|-----------|
| | | MZV | VIS |
| Nigéria | 28 | 0 | 28 |
| Ukrajina | 17 | 17 | 0 |
| Pakistan | 12 | 0 | 12 |
| Egypt | 5 | 0 | 5 |
| Líbya | 4 | 1 | 3 |
| Irán | 3 | 1 | 2 |
| Srbsko | 3 | 3 | 0 |
| Albánsko | 2 | 2 | 0 |
| Gruzínsko | 2 | 2 | 0 |
| Indonézia | 2 | 2 | 0 |
| Moldavsko | 2 | 2 | 0 |
| Rusko | 2 | 2 | 0 |
| Bangladéš | 1 | 0 | 1 |
| Filipíny | 1 | 1 | 0 |
| Saudská Arábia | 1 | 1 | 0 |
| Somálsko | 1 | 1 | 0 |
| Turecko | 1 | 1 | 0 |
| Uzbekistan | 1 | 1 | 0 |
| Spolu | 88 | 37 | 51 |

Počet vykonaných bezpečnostných previerok k pozvaniam pre oddelenia cudzineckej polície PZ za obdobie I. polroka rokov: 2008 a 2009

| Pozvania | I. polrok 2008 | I. polrok 2009 |
|---|----------------|----------------|
| Služobné | 1 055 | 334 |
| Súkromné | 314 | 1 102 |
| Inej ako príbuznej osoby | 739 | 782 |
| Spolu počet vykonaných preverení | 2 108 | 2 218 |
| Z toho: | | |
| Celkový počet overených pozvaní | 1 930 | 1 996 |
| Celkový počet neoverených pozvaní | 178 | 222 |

Údaje poskytnuté OCP ÚHCP MV SR

Nesúhlasné stanovisko oddelenia centrálného vízového orgánu k pozvaniu podľa čl. 96 Schengenského dohovoru podľa štátnej príslušnosti a typu pozvania za obdobie I. polroka 2009

| Štátna príslušnosť | Spolu | Z toho zamietavé stanovisko OCVO k: | | |
|---------------------|-----------|-------------------------------------|--------------------|-----------------------------------|
| | | Súkromným pozvaniu | Služobným pozvaniu | Pozvaniu inej ako príbuznej osoby |
| Moldavsko | 3 | 0 | 0 | 3 |
| Turecko | 2 | 0 | 0 | 2 |
| Bangladéš | 1 | 0 | 1 | 0 |
| Bosna a Hercegovina | 1 | 1 | 0 | 0 |
| Čína | 1 | 0 | 1 | 0 |
| Srbsko | 1 | 1 | 0 | 0 |
| Tunisko | 1 | 1 | 0 | 0 |
| Vietnam | 1 | 1 | 0 | 0 |
| Spolu | 11 | 4 | 2 | 5 |

Údaje poskytnuté OCP ÚHCP MV SR

3 NELEGÁLNA MIGRÁCIA

Prehľad o nelegálnej migrácii na území SR za obdobie I. polroka rokov: 2008 a 2009

| | I. polrok 2008 | | | I. polrok 2009 | | |
|---|----------------|--------------|------------|----------------|------------|------------|
| | Spolu | Z toho: | | Spolu | Z toho: | |
| | | zo SR | do SR | | zo SR | do SR |
| Neoprávnené prekročenie vonkajšej hranice | 464 | 2 | 462 | 299 | 9 | 290 |
| Z toho: | | | | | | |
| pozemná hranica | 461 | 0 | 461 | 288 | 5 | 283 |
| vzdušná hranica | 3 | 2 | 1 | 11 | 4 | 7 |
| Neoprávnené prekročenie vnútornej hranice | 35 | 0 | 35 | 10 | 8 | 2 |
| Z toho: | | | | | | |
| štátna hranica s Rakúskom | 0 | 0 | 0 | 8 | 8 | 0 |
| štátna hranica s Maďarskom | 0 | 0 | 0 | 2 | 0 | 2 |
| štátna hranica s Českom | 2 | 0 | 2 | 0 | 0 | 0 |
| štátna hranica s Poľskom | 33 | 0 | 33 | 0 | 0 | 0 |
| Spolu neoprávnené prekročenie štátnej hranice SR | 499 | 2 | 497 | 309 | 17 | 292 |
| Neoprávnený pobyt na území SR | 661 | --- | --- | 533 | --- | --- |
| Spolu nelegálna migrácia | | 1 160 | | | 842 | |

Poznámka:

Štátni príslušníci tretích krajín zadržaní útvarom susedného štátu (resp. letecky akýmkoľvek iným štátom) a odovzdaní na územie SR na základe readmisnej dohody, nie sú v uvedenom prehľade zaraďovaní do kategórie „neoprávnené prekročenie štátnej hranice SR“. Tieto osoby sú zaraďené len do kategórie „readmisia“ ako prijaté osoby do SR. Dôvodom je definícia, na základe ktorej sa do neoprávneného prekročenia štátnej hranice SR zaraďujú len osoby zistené útvarmi PZ SR.

3.1 Neoprávnené prekročenie štátnej hranice SR

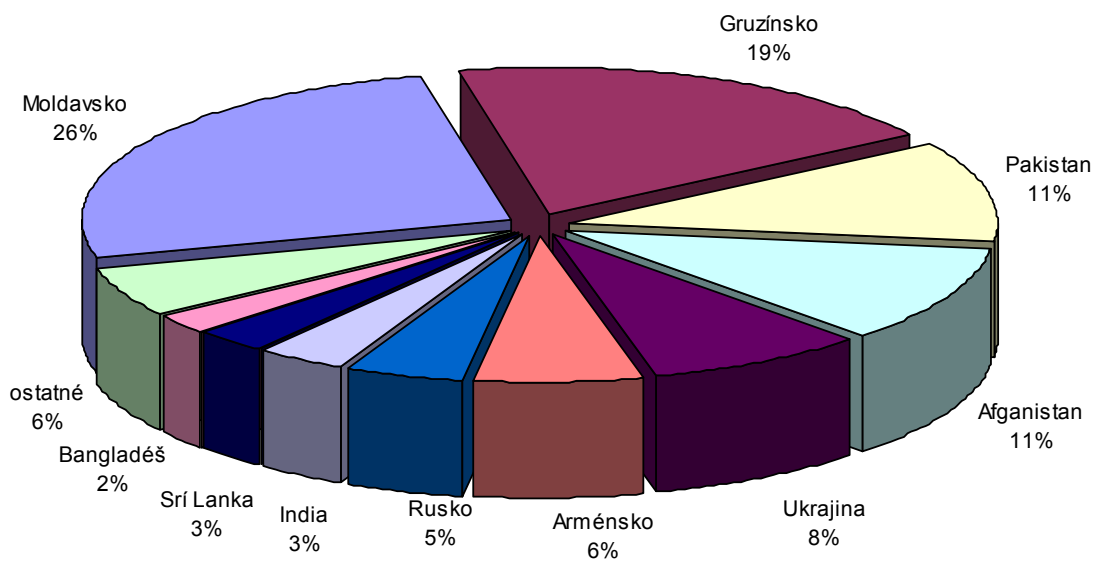
Prehľad o neoprávnenom prekročení vonkajšej hranice za obdobie jednotlivých mesiacov I. polroka rokov: 2008 a 2009

| | Spolu | I. | II. | III. | IV. | V. | VI. |
|----------------|-------|----|-----|------|-----|-----|-----|
| I. polrok 2008 | 464 | 44 | 68 | 94 | 66 | 118 | 74 |
| I. polrok 2009 | 299 | 21 | 33 | 63 | 64 | 49 | 69 |

Prehľad o neoprávnenom prekročení štátnej hranice SR v členení na vonkajšiu hranicu a vnútornú hranicu podľa štátnej príslušnosti za obdobie I. polroka 2009

| Štátna príslušnosť | Spolu | Z toho: | | | |
|--------------------|------------|-------------------|-----------------|-----------------|------------------|
| | | Vonkajšia hranica | | | Vnútorná hranica |
| | | Spolu | Z toho: | | |
| | | | pozemná hranica | vzdušná hranica | |
| Moldavsko | 80 | 80 | 80 | 0 | 0 |
| Gruzínsko | 59 | 59 | 59 | 0 | 0 |
| Pakistan | 34 | 29 | 29 | 0 | 5 |
| Afganistan | 34 | 34 | 34 | 0 | 0 |
| Ukrajina | 26 | 26 | 25 | 1 | 0 |
| Arménsko | 19 | 19 | 19 | 0 | 0 |
| Rusko | 14 | 14 | 14 | 0 | 0 |
| India | 10 | 8 | 6 | 2 | 2 |
| Srí Lanka | 9 | 9 | 7 | 2 | 0 |
| Bangladéš | 7 | 6 | 6 | 0 | 1 |
| Albánsko | 2 | 0 | 0 | 0 | 2 |
| Azerbajdžan | 2 | 2 | 2 | 0 | 0 |
| Turecko | 2 | 2 | 2 | 0 | 0 |
| Bielorusko | 2 | 2 | 1 | 1 | 0 |
| Čína | 1 | 1 | 0 | 1 | 0 |
| Somálsko | 1 | 1 | 1 | 0 | 0 |
| Poľsko | 1 | 1 | 0 | 1 | 0 |
| Nigéria | 1 | 1 | 0 | 1 | 0 |
| Turkménsko | 1 | 1 | 1 | 0 | 0 |
| Alžírsko | 1 | 1 | 1 | 0 | 0 |
| Spojené štáty | 1 | 1 | 1 | 0 | 0 |
| Uganda | 1 | 1 | 0 | 1 | 0 |
| Jamajka | 1 | 1 | 0 | 1 | 0 |
| Spolu | 309 | 299 | 288 | 11 | 10 |

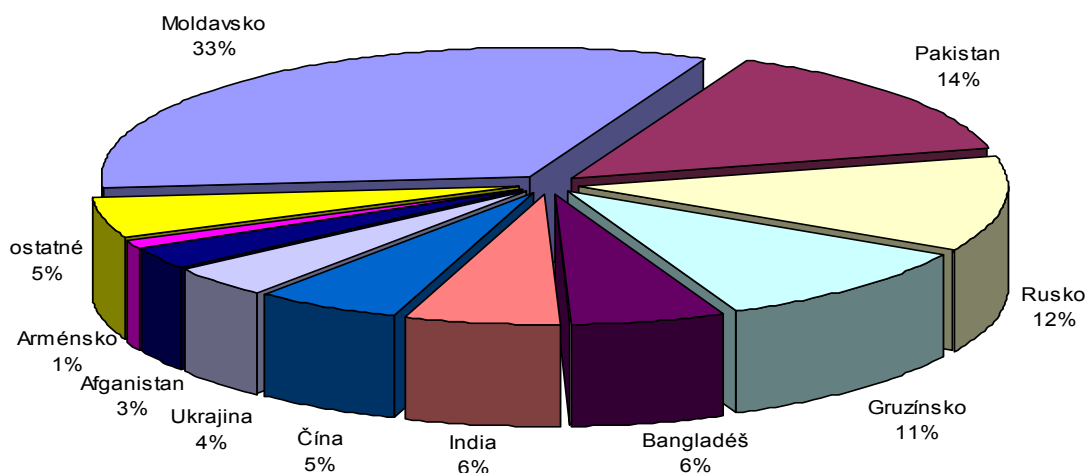
**Prehľad najpočetnejších štátnych príslušností pri neoprávnenom
prekročení ŠH za obdobie I. polroka 2009**



Prehľad o neoprávnenom prekročení štátnej hranice SR v členení na vonkajšiu hranicu a vnútornú hranicu podľa štátnej príslušnosti za obdobie I. polroka 2008

| Štátna príslušnosť | Spolu | Z toho: | | | |
|--------------------|------------|-------------------|-----------------|-----------------|------------------|
| | | Vonkajšia hranica | | | Vnútorná hranica |
| | | Spolu | pozemná hranica | vzdušná hranica | |
| Moldavsko | 165 | 162 | 162 | 0 | 3 |
| Pakistan | 72 | 72 | 72 | 0 | 0 |
| Rusko | 59 | 29 | 29 | 0 | 30 |
| Gruzínsko | 53 | 53 | 53 | 0 | 0 |
| Bangladéš | 30 | 30 | 30 | 0 | 0 |
| India | 29 | 29 | 28 | 1 | 0 |
| Čína | 27 | 27 | 27 | 0 | 0 |
| Ukrajina | 19 | 19 | 19 | 0 | 0 |
| Afganistan | 14 | 14 | 14 | 0 | 0 |
| Arménsko | 6 | 6 | 6 | 0 | 0 |
| Zimbabwe | 5 | 5 | 5 | 0 | 0 |
| Uzbekistan | 4 | 4 | 4 | 0 | 0 |
| Somálsko | 3 | 3 | 3 | 0 | 0 |
| Irak | 2 | 2 | 2 | 0 | 0 |
| Kirgizsko | 2 | 2 | 2 | 0 | 0 |
| Mongolsko | 2 | 0 | 0 | 0 | 2 |
| Albánsko | 1 | 1 | 1 | 0 | 0 |
| Poľsko | 1 | 1 | 1 | 0 | 0 |
| Turecko | 1 | 1 | 0 | 1 | 0 |
| Kuba | 1 | 1 | 1 | 0 | 0 |
| Libanon | 1 | 1 | 1 | 0 | 0 |
| Palestína | 1 | 1 | 1 | 0 | 0 |
| Vietnam | 1 | 1 | 0 | 1 | 0 |
| Spolu | 499 | 464 | 461 | 3 | 35 |

Prehľad najpočetnejších štátnych príslušností pri neoprávnenom prekročení štátnej hranice SR za obdobie I. polroka 2008



Neoprávnené prekročenie vonkajšej pozemnej hranice podľa miesta prekročenia a štátnej príslušnosti za obdobie I. polroka 2009

| Štátna príslušnosť | Spolu | Cez hraničný priechod | | | Mimo hraničného priechodu | | |
|--------------------|------------|-----------------------|----------|----------|---------------------------|----------|------------|
| | | spolu | Z toho: | | spolu | Z toho: | |
| | | | zo SR | do SR | | zo SR | do SR |
| Moldavsko | 80 | 3 | 0 | 3 | 77 | 0 | 77 |
| Gruzínsko | 59 | 1 | 0 | 1 | 58 | 0 | 58 |
| Afganistan | 34 | 0 | 0 | 0 | 34 | 0 | 34 |
| Pakistan | 29 | 0 | 0 | 0 | 29 | 0 | 29 |
| Ukrajina | 25 | 5 | 4 | 1 | 20 | 0 | 20 |
| Arménsko | 19 | 0 | 0 | 0 | 19 | 0 | 19 |
| Rusko | 14 | 0 | 0 | 0 | 14 | 0 | 14 |
| Srí Lanka | 7 | 0 | 0 | 0 | 7 | 0 | 7 |
| India | 6 | 0 | 0 | 0 | 6 | 0 | 6 |
| Bangladéš | 6 | 0 | 0 | 0 | 6 | 0 | 6 |
| Azerbajdžan | 2 | 0 | 0 | 0 | 2 | 0 | 2 |
| Turecko | 2 | 0 | 0 | 0 | 2 | 0 | 2 |
| Bielorusko | 1 | 0 | 0 | 0 | 1 | 0 | 1 |
| Somálsko | 1 | 1 | 0 | 1 | 0 | 0 | 0 |
| Turkménsko | 1 | 0 | 0 | 0 | 1 | 0 | 1 |
| Alžírsko | 1 | 0 | 0 | 0 | 1 | 1 | 0 |
| Spojené štáty | 1 | 1 | 0 | 1 | 0 | 0 | 0 |
| Spolu | 288 | 11 | 4 | 7 | 277 | 1 | 276 |

Neoprávnené prekročenie vonkajšej pozemnej hranice podľa miesta prekročenia a štátnej príslušnosti za obdobie I. polroka 2008

| Štátna príslušnosť | Spolu | Cez hraničný priechod | | | Mimo hraničného priechodu | | |
|--------------------|------------|-----------------------|----------|-----------|---------------------------|----------|------------|
| | | spolu | Z toho: | | spolu | Z toho: | |
| | | | zo SR | do SR | | zo SR | do SR |
| Moldavsko | 162 | 6 | 0 | 6 | 156 | 0 | 156 |
| Pakistan | 72 | 0 | 0 | 0 | 72 | 0 | 72 |
| Gruzínsko | 53 | 0 | 0 | 0 | 53 | 0 | 53 |
| Bangladéš | 30 | 0 | 0 | 0 | 30 | 0 | 30 |
| Rusko | 29 | 0 | 0 | 0 | 29 | 0 | 29 |
| India | 28 | 0 | 0 | 0 | 28 | 0 | 28 |
| Čína | 27 | 0 | 0 | 0 | 27 | 0 | 27 |
| Ukrajina | 19 | 11 | 0 | 11 | 8 | 0 | 8 |
| Afganistan | 14 | 0 | 0 | 0 | 14 | 0 | 14 |
| Arménsko | 6 | 0 | 0 | 0 | 6 | 0 | 6 |
| Zimbabwe | 5 | 0 | 0 | 0 | 5 | 0 | 5 |
| Uzbekistan | 4 | 0 | 0 | 0 | 4 | 0 | 4 |
| Somálsko | 3 | 0 | 0 | 0 | 3 | 0 | 3 |
| Irak | 2 | 0 | 0 | 0 | 2 | 0 | 2 |
| Kirgizsko | 2 | 0 | 0 | 0 | 2 | 0 | 2 |
| Albánsko | 1 | 1 | 0 | 1 | 0 | 0 | 0 |
| Poľsko | 1 | 1 | 0 | 1 | 0 | 0 | 0 |
| Kuba | 1 | 1 | 0 | 1 | 0 | 0 | 0 |
| Libanon | 1 | 0 | 0 | 0 | 1 | 0 | 1 |
| Palestína | 1 | 0 | 0 | 0 | 1 | 0 | 1 |
| Spolu | 461 | 20 | 0 | 20 | 441 | 0 | 441 |

Riešenie nelegálnych migrantov, ktorí neoprávnene prekročili vonkajšiu pozemnú hranicu podľa OHK PZ na vstupe do SR za obdobie I. polroka 2009

| OHK PZ | Spolu | Z toho: | | | | | |
|-------------------|------------|------------------|------------------|-----------|----------------------------|----------------|-----------|
| | | readmisia na UKR | odopretie vstupu | ÚPZC | výkon rozhodnutia o AV, SV | žiadosť o azyl | iné |
| Zboj | 7 | 5 | 0 | 2 | 0 | 0 | 0 |
| Topoľa | 4 | 0 | 0 | 0 | 0 | 0 | 4 |
| Ulič | 30 | 24 | 0 | 4 | 0 | 2 | 0 |
| Ubľa | 50 | 48 | 0 | 0 | 0 | 0 | 2 |
| Podhorod' | 42 | 32 | 0 | 4 | 3 | 0 | 3 |
| Petrovce | 81 | 70 | 0 | 0 | 6 | 4 | 1 |
| Vyšné Nemecké | 20 | 15 | 5 | 0 | 0 | 0 | 0 |
| Maťovské Vojkovce | 35 | 29 | 0 | 5 | 0 | 0 | 1 |
| Veľké Slemence | 11 | 1 | 0 | 0 | 0 | 10 | 0 |
| Čierna nad Tisou | 3 | 1 | 2 | 0 | 0 | 0 | 0 |
| Spolu | 283 | 225 | 7 | 15 | 9 | 16 | 11 |

Riešenie nelegálnych migrantov, ktorí neoprávnene prekročili vonkajšiu pozemnú hranicu podľa štátnej príslušnosti na vstupe do SR za obdobie I. polroka 2009

| Štátna príslušnosť | Spolu | Z toho: | | | | | |
|--------------------|------------|------------------|------------------|-----------|----------------------------|----------------|-----------|
| | | readmisia na UKR | odopretie vstupu | ÚPZC | výkon rozhodnutia o AV, SV | žiadosť o azyl | iné |
| Moldavsko | 80 | 60 | 3 | 2 | 8 | 2 | 5 |
| Gruzínsko | 59 | 43 | 1 | 7 | 0 | 8 | 0 |
| Afganistan | 34 | 29 | 0 | 0 | 0 | 5 | 0 |
| Pakistan | 29 | 24 | 0 | 3 | 0 | 1 | 1 |
| Ukrajina | 21 | 13 | 1 | 1 | 1 | 0 | 5 |
| Arménsko | 19 | 19 | 0 | 0 | 0 | 0 | 0 |
| Rusko | 14 | 13 | 0 | 1 | 0 | 0 | 0 |
| Srí Lanka | 7 | 7 | 0 | 0 | 0 | 0 | 0 |
| India | 6 | 6 | 0 | 0 | 0 | 0 | 0 |
| Bangladéš | 6 | 5 | 0 | 1 | 0 | 0 | 0 |
| Azerbajdžan | 2 | 2 | 0 | 0 | 0 | 0 | 0 |
| Turecko | 2 | 2 | 0 | 0 | 0 | 0 | 0 |
| Bielorusko | 1 | 1 | 0 | 0 | 0 | 0 | 0 |
| Somálsko | 1 | 0 | 1 | 0 | 0 | 0 | 0 |
| Turkménsko | 1 | 1 | 0 | 0 | 0 | 0 | 0 |
| Spojené štáty | 1 | 0 | 1 | 0 | 0 | 0 | 0 |
| Spolu | 283 | 225 | 7 | 15 | 9 | 16 | 11 |

Poznámka:

Riešenie nelegálnych migrantov - realizované útvarmi PZ v období I. polroka 2009 - stav ku dňu 30. 06. 2009

Žiadosť o azyl - vyjadrená cudzincom bezprostredne po zadržaní, vrátane dodatočných žiadostí o azyl (v ÚPZC, ÚVV a VTOS, detskom domove pre maloletých bez sprievodu).

Výkon rozhodnutia o AV, SV - ide o cudzincov, u ktorých bolo rozhodnutie o AV alebo SV zrealizované cez HP na vonkajšej hranici (pozemnej, vzdušnej).

Iné - umiestnenie cudzinca do CPZ, ÚVV a VTOS, detského domova pre maloletých bez sprievodu, ÚPSVaR, zastavenie konania o udelenie azylu na území SR.

Prehľad o neoprávnenom prekročení vonkajšej vzdušnej hranice podľa štátnej príslušnosti za obdobie I. polroka rokov: 2008 a 2009

| Štátna príslušnosť | I. polrok 2008 | Štátna príslušnosť | I. polrok 2009 |
|--------------------|----------------|--------------------|----------------|
| India | 1 | India | 2 |
| Vietnam | 1 | Srí Lanka | 2 |
| Turecko | 1 | Ukrajina | 1 |
| --- | - | Bielorusko | 1 |
| --- | - | Čína | 1 |
| --- | - | Poľsko | 1 |
| --- | - | Nigéria | 1 |
| --- | - | Uganda | 1 |
| --- | - | Jamajka | 1 |
| Spolu | 3 | Spolu | 11 |

Prehľad o neoprávnenom prekročení vonkajšej hranice podľa štátnej príslušnosti, pohlavia a veku za obdobie I. polroka 2009

| Štátna príslušnosť | Spolu | Z toho: | | | | | |
|--------------------|------------|------------|-----------|------------|-----------|----------|-----------|
| | | Muži | | | Ženy | | |
| | | Spolu | Z toho: | | Spolu | Z toho: | |
| | | | 0 - 18 | 19 a viac | | 0 - 18 | 19 a viac |
| Moldavsko | 80 | 66 | 8 | 58 | 14 | 0 | 14 |
| Gruzínsko | 59 | 59 | 3 | 56 | 0 | 0 | 0 |
| Afganistan | 34 | 32 | 5 | 27 | 2 | 1 | 1 |
| Pakistan | 29 | 29 | 0 | 29 | 0 | 0 | 0 |
| Ukrajina | 26 | 22 | 2 | 20 | 4 | 0 | 4 |
| Arménsko | 19 | 12 | 6 | 6 | 7 | 2 | 5 |
| Rusko | 14 | 14 | 0 | 14 | 0 | 0 | 0 |
| Srí Lanka | 9 | 9 | 1 | 8 | 0 | 0 | 0 |
| India | 8 | 8 | 1 | 7 | 0 | 0 | 0 |
| Bangladéš | 6 | 6 | 2 | 4 | 0 | 0 | 0 |
| Azerbajdžan | 2 | 2 | 0 | 2 | 0 | 0 | 0 |
| Turecko | 2 | 2 | 1 | 1 | 0 | 0 | 0 |
| Bielorusko | 2 | 2 | 0 | 2 | 0 | 0 | 0 |
| Čína | 1 | 1 | 0 | 1 | 0 | 0 | 0 |
| Somálsko | 1 | 1 | 0 | 1 | 0 | 0 | 0 |
| Poľsko | 1 | 1 | 0 | 1 | 0 | 0 | 0 |
| Nigéria | 1 | 1 | 0 | 1 | 0 | 0 | 0 |
| Turkménsko | 1 | 1 | 0 | 1 | 0 | 0 | 0 |
| Alžírsko | 1 | 1 | 0 | 1 | 0 | 0 | 0 |
| Spojené štáty | 1 | 1 | 0 | 1 | 0 | 0 | 0 |
| Uganda | 1 | 1 | 0 | 1 | 0 | 0 | 0 |
| Jamajka | 1 | 0 | 0 | 0 | 1 | 0 | 1 |
| Spolu | 299 | 271 | 29 | 242 | 28 | 3 | 25 |

Prehľad o neoprávnenom prekročení vonkajšej pozemnej hranice podľa štátnej príslušnosti, pohlavia a veku za obdobie I. polroka 2009

| Štátna príslušnosť | Spolu | Z toho: | | | | | |
|--------------------|------------|------------|-----------|------------|-----------|----------|-----------|
| | | Muži | | | Ženy | | |
| | | Spolu | Z toho: | | Spolu | Z toho: | |
| | | | 0 - 18 | 19 a viac | | 0 - 18 | 19 a viac |
| Moldavsko | 80 | 66 | 8 | 58 | 14 | 0 | 14 |
| Gruzínsko | 59 | 59 | 3 | 56 | 0 | 0 | 0 |
| Afganistan | 34 | 32 | 5 | 27 | 2 | 1 | 1 |
| Pakistan | 29 | 29 | 0 | 29 | 0 | 0 | 0 |
| Ukrajina | 25 | 21 | 2 | 19 | 4 | 0 | 4 |
| Arménsko | 19 | 12 | 6 | 6 | 7 | 2 | 5 |
| Rusko | 14 | 14 | 0 | 14 | 0 | 0 | 0 |
| Srí Lanka | 7 | 7 | 1 | 6 | 0 | 0 | 0 |
| India | 6 | 6 | 1 | 5 | 0 | 0 | 0 |
| Bangladéš | 6 | 6 | 2 | 4 | 0 | 0 | 0 |
| Azerbajdžan | 2 | 2 | 0 | 2 | 0 | 0 | 0 |
| Turecko | 2 | 2 | 1 | 1 | 0 | 0 | 0 |
| Bielorusko | 1 | 1 | 0 | 1 | 0 | 0 | 0 |
| Somálsko | 1 | 1 | 0 | 1 | 0 | 0 | 0 |
| Turkménsko | 1 | 1 | 0 | 1 | 0 | 0 | 0 |
| Alžírsko | 1 | 1 | 0 | 1 | 0 | 0 | 0 |
| Spojené štáty | 1 | 1 | 0 | 1 | 0 | 0 | 0 |
| Spolu | 288 | 261 | 29 | 232 | 27 | 3 | 24 |

Prehľad o neoprávnenom prekročení vonkajšej vzdušnej hranice podľa štátnej príslušnosti, pohlavia a veku za obdobie I. polroka 2009

| Štátna príslušnosť | Spolu | Z toho: | | | | | |
|--------------------|-----------|-----------|----------|-----------|----------|----------|-----------|
| | | Muži | | | Ženy | | |
| | | Spolu | Z toho: | | Spolu | Z toho: | |
| | | | 0 - 18 | 19 a viac | | 0 - 18 | 19 a viac |
| India | 2 | 2 | 0 | 2 | 0 | 0 | 0 |
| Srí Lanka | 2 | 2 | 0 | 2 | 0 | 0 | 0 |
| Ukrajina | 1 | 1 | 0 | 1 | 0 | 0 | 0 |
| Bielorusko | 1 | 1 | 0 | 1 | 0 | 0 | 0 |
| Čína | 1 | 1 | 0 | 1 | 0 | 0 | 0 |
| Poľsko | 1 | 1 | 0 | 1 | 0 | 0 | 0 |
| Nigéria | 1 | 1 | 0 | 1 | 0 | 0 | 0 |
| Uganda | 1 | 1 | 0 | 1 | 0 | 0 | 0 |
| Jamajka | 1 | 0 | 0 | 0 | 1 | 0 | 1 |
| Spolu | 11 | 10 | 0 | 10 | 1 | 0 | 1 |

Prehľad o neoprávnenom prekročení vnútornej hranice podľa štátnej príslušnosti za obdobie I. polroka 2009

| Štátna príslušnosť | Spolu | Z toho štátna hranica SR s: | | | |
|--------------------|-----------|-----------------------------|-----------|----------|----------|
| | | Rakúskom | Maďarskom | Českom | Poľskom |
| Pakistan | 5 | 5 | 0 | 0 | 0 |
| India | 2 | 2 | 0 | 0 | 0 |
| Albánsko | 2 | 0 | 2 | 0 | 0 |
| Bangladéš | 1 | 1 | 0 | 0 | 0 |
| Spolu | 10 | 8 | 2 | 0 | 0 |

Prehľad o neoprávnenom prekročení vnútornej hranice podľa štátnej príslušnosti za obdobie I. polroka 2008

| Štátna príslušnosť | Spolu | Z toho štátna hranica SR s: | | | |
|--------------------|-----------|-----------------------------|-----------|----------|-----------|
| | | Rakúskom | Maďarskom | Českom | Poľskom |
| Rusko | 30 | 0 | 0 | 0 | 30 |
| Moldavsko | 3 | 0 | 0 | 0 | 3 |
| Mongolsko | 2 | 0 | 0 | 2 | 0 |
| Spolu | 35 | 0 | 0 | 2 | 33 |

Prehľad o neoprávnenom prekročení vnútornej hranice podľa štátnej príslušnosti, pohlavia a veku za obdobie I. polroka 2009

| Štátna príslušnosť | Spolu | Z toho: | | | | | |
|--------------------|-----------|-----------|----------|-----------|----------|----------|-----------|
| | | Muži | | | Ženy | | |
| | | Spolu | Z toho: | | Spolu | Z toho: | |
| | | | 0 - 18 | 19 a viac | | 0 - 18 | 19 a viac |
| Pakistan | 5 | 5 | 0 | 5 | 0 | 0 | 0 |
| India | 2 | 2 | 0 | 2 | 0 | 0 | 0 |
| Albánsko | 2 | 2 | 0 | 2 | 0 | 0 | 0 |
| Bangladéš | 1 | 1 | 0 | 1 | 0 | 0 | 0 |
| Spolu | 10 | 10 | 0 | 10 | 0 | 0 | 0 |

Prehľad o neoprávnenom prekročení štátnej hranice SR za obdobie I. polroka 2009

| Štátna príslušnosť | Spolu | Z toho: | | Vonkajšia hranica | | | | | | | | | Vnútna hranica | | | | | | | | | | |
|--------------------|------------|-----------|------------|-------------------|----------|------------|-------------|----------|------------|-------------|----------|----------|----------------|----------|----------|--------------------------|----------|----------|----------|-----------|----------|----------|----------|
| | | zo SR | do SR | Spolu | Z toho: | | Z toho: | | | | | | Spolu | Z toho: | | Z toho štátna hranica s: | | | | | | | |
| | | | | | zo SR | do SR | Pozemná hr. | | | Vzdušná hr. | | | | zo SR | do SR | Rakúskom | | | Českom | Maďarskom | | Poľskom | |
| | | Spolu | zo SR | do SR | | | Spolu | zo SR | do SR | Spolu | zo SR | do SR | Spolu | | | zo SR | do SR | Spolu | | zo SR | do SR | | |
| Moldavsko | 80 | 0 | 80 | 80 | 0 | 80 | 80 | 0 | 80 | 0 | 0 | 0 | 0 | 0 | 0 | 0 | 0 | 0 | 0 | 0 | 0 | 0 | 0 |
| Gruzínsko | 59 | 0 | 59 | 59 | 0 | 59 | 59 | 0 | 59 | 0 | 0 | 0 | 0 | 0 | 0 | 0 | 0 | 0 | 0 | 0 | 0 | 0 | 0 |
| Pakistan | 34 | 5 | 29 | 29 | 0 | 29 | 29 | 0 | 29 | 0 | 0 | 0 | 5 | 5 | 0 | 5 | 5 | 0 | 0 | 0 | 0 | 0 | 0 |
| Afganistan | 34 | 0 | 34 | 34 | 0 | 34 | 34 | 0 | 34 | 0 | 0 | 0 | 0 | 0 | 0 | 0 | 0 | 0 | 0 | 0 | 0 | 0 | 0 |
| Ukrajina | 26 | 4 | 22 | 26 | 4 | 22 | 25 | 4 | 21 | 1 | 0 | 1 | 0 | 0 | 0 | 0 | 0 | 0 | 0 | 0 | 0 | 0 | 0 |
| Arménsko | 19 | 0 | 19 | 19 | 0 | 19 | 19 | 0 | 19 | 0 | 0 | 0 | 0 | 0 | 0 | 0 | 0 | 0 | 0 | 0 | 0 | 0 | 0 |
| Rusko | 14 | 0 | 14 | 14 | 0 | 14 | 14 | 0 | 14 | 0 | 0 | 0 | 0 | 0 | 0 | 0 | 0 | 0 | 0 | 0 | 0 | 0 | 0 |
| India | 10 | 3 | 7 | 8 | 1 | 7 | 6 | 0 | 6 | 2 | 1 | 1 | 2 | 2 | 0 | 2 | 2 | 0 | 0 | 0 | 0 | 0 | 0 |
| Srí Lanka | 9 | 0 | 9 | 9 | 0 | 9 | 7 | 0 | 7 | 2 | 0 | 2 | 0 | 0 | 0 | 0 | 0 | 0 | 0 | 0 | 0 | 0 | 0 |
| Bangladéš | 7 | 1 | 6 | 6 | 0 | 6 | 6 | 0 | 6 | 0 | 0 | 0 | 1 | 1 | 0 | 1 | 1 | 0 | 0 | 0 | 0 | 0 | 0 |
| Albánsko | 2 | 0 | 2 | 0 | 0 | 0 | 0 | 0 | 0 | 0 | 0 | 0 | 2 | 0 | 2 | 0 | 0 | 0 | 0 | 2 | 0 | 2 | 0 |
| Azerbajdžan | 2 | 0 | 2 | 2 | 0 | 2 | 2 | 0 | 2 | 0 | 0 | 0 | 0 | 0 | 0 | 0 | 0 | 0 | 0 | 0 | 0 | 0 | 0 |
| Turecko | 2 | 0 | 2 | 2 | 0 | 2 | 2 | 0 | 2 | 0 | 0 | 0 | 0 | 0 | 0 | 0 | 0 | 0 | 0 | 0 | 0 | 0 | 0 |
| Bielorusko | 2 | 0 | 2 | 2 | 0 | 2 | 1 | 0 | 1 | 1 | 0 | 1 | 0 | 0 | 0 | 0 | 0 | 0 | 0 | 0 | 0 | 0 | 0 |
| Čína | 1 | 0 | 1 | 1 | 0 | 1 | 0 | 0 | 0 | 1 | 0 | 1 | 0 | 0 | 0 | 0 | 0 | 0 | 0 | 0 | 0 | 0 | 0 |
| Somálsko | 1 | 0 | 1 | 1 | 0 | 1 | 1 | 0 | 1 | 0 | 0 | 0 | 0 | 0 | 0 | 0 | 0 | 0 | 0 | 0 | 0 | 0 | 0 |
| Poľsko | 1 | 0 | 1 | 1 | 0 | 1 | 0 | 0 | 0 | 1 | 0 | 1 | 0 | 0 | 0 | 0 | 0 | 0 | 0 | 0 | 0 | 0 | 0 |
| Nigéria | 1 | 1 | 0 | 1 | 1 | 0 | 0 | 0 | 0 | 1 | 1 | 0 | 0 | 0 | 0 | 0 | 0 | 0 | 0 | 0 | 0 | 0 | 0 |
| Turkménsko | 1 | 0 | 1 | 1 | 0 | 1 | 1 | 0 | 1 | 0 | 0 | 0 | 0 | 0 | 0 | 0 | 0 | 0 | 0 | 0 | 0 | 0 | 0 |
| Alžírsko | 1 | 1 | 0 | 1 | 1 | 0 | 1 | 1 | 0 | 0 | 0 | 0 | 0 | 0 | 0 | 0 | 0 | 0 | 0 | 0 | 0 | 0 | 0 |
| Spojené štáty | 1 | 0 | 1 | 1 | 0 | 1 | 1 | 0 | 1 | 0 | 0 | 0 | 0 | 0 | 0 | 0 | 0 | 0 | 0 | 0 | 0 | 0 | 0 |
| Uganda | 1 | 1 | 0 | 1 | 1 | 0 | 0 | 0 | 0 | 1 | 1 | 0 | 0 | 0 | 0 | 0 | 0 | 0 | 0 | 0 | 0 | 0 | 0 |
| Jamajka | 1 | 1 | 0 | 1 | 1 | 0 | 0 | 0 | 0 | 1 | 1 | 0 | 0 | 0 | 0 | 0 | 0 | 0 | 0 | 0 | 0 | 0 | 0 |
| Spolu | 309 | 17 | 292 | 299 | 9 | 290 | 288 | 5 | 283 | 11 | 4 | 7 | 10 | 8 | 2 | 8 | 8 | 0 | 0 | 2 | 0 | 2 | 0 |

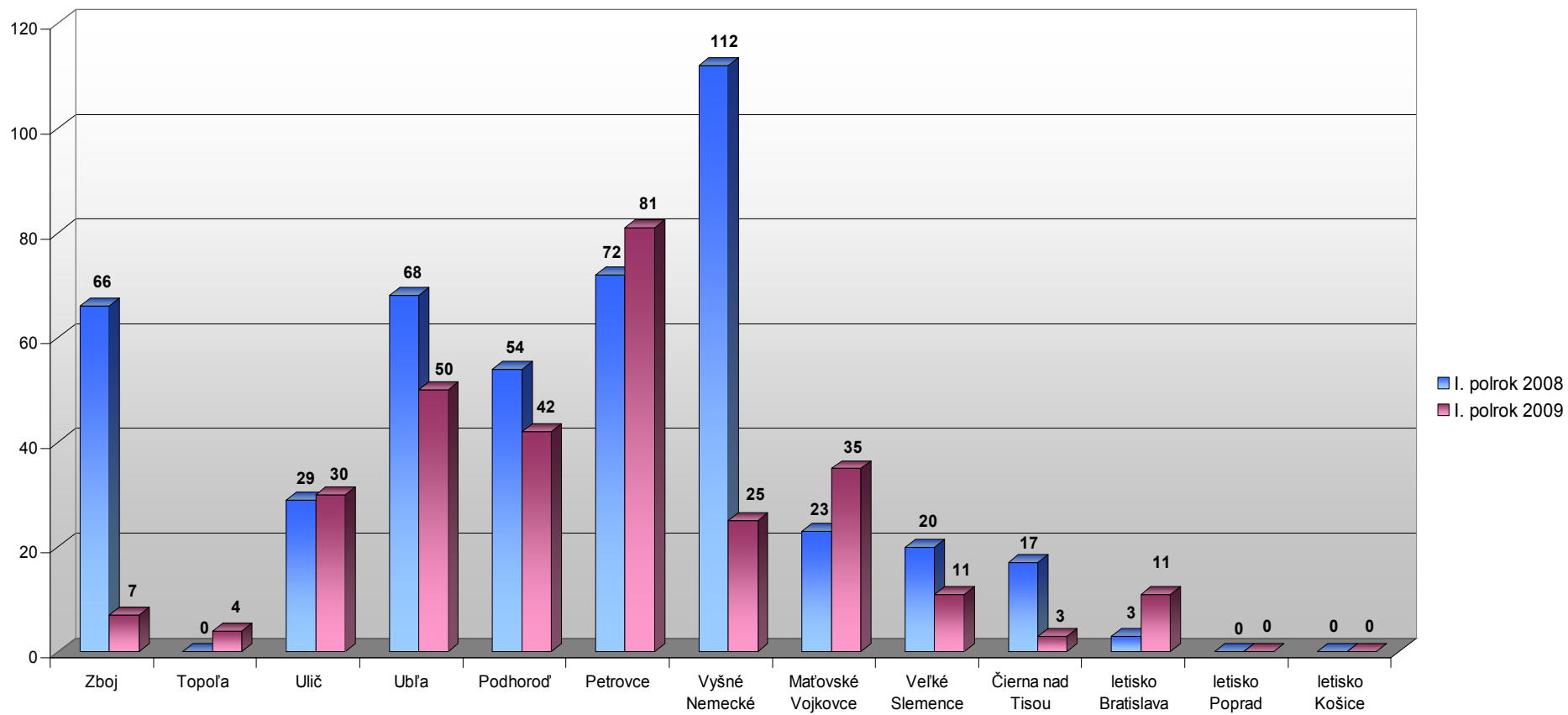
Prehľad o neoprávnenom prekročení vonkajšej hranice podľa jednotlivých OHK PZ za obdobie I. polroka 2009

| Štátna príslušnosť | Spolu | Z toho podľa jednotlivých OHK PZ: | | | | | | | | | | | | |
|--------------------|------------|-----------------------------------|----------|-----------|-----------|-----------|-----------|---------------|-------------------|----------------|------------------|--------------------|----------------|----------------|
| | | Zboj | Topoľa | Ulič | Ubl'a | Podhorod' | Petrovce | Vyšné Nemecké | Maťovské Vojkovce | Veľké Slemence | Čierna nad Tisou | letisko Bratislava | letisko Poprad | letisko Košice |
| Moldavsko | 80 | 5 | 4 | 9 | 8 | 5 | 33 | 13 | 2 | 0 | 1 | 0 | 0 | 0 |
| Gruzínsko | 59 | 0 | 0 | 19 | 7 | 6 | 20 | 0 | 0 | 6 | 1 | 0 | 0 | 0 |
| Afganistan | 34 | 0 | 0 | 0 | 12 | 17 | 0 | 0 | 0 | 5 | 0 | 0 | 0 | 0 |
| Pakistan | 29 | 0 | 0 | 0 | 14 | 0 | 0 | 0 | 15 | 0 | 0 | 0 | 0 | 0 |
| Ukrajina | 26 | 0 | 0 | 0 | 5 | 7 | 4 | 6 | 2 | 0 | 1 | 1 | 0 | 0 |
| Arménsko | 19 | 0 | 0 | 1 | 0 | 0 | 18 | 0 | 0 | 0 | 0 | 0 | 0 | 0 |
| Rusko | 14 | 2 | 0 | 1 | 0 | 5 | 3 | 3 | 0 | 0 | 0 | 0 | 0 | 0 |
| Srí Lanka | 9 | 0 | 0 | 0 | 0 | 0 | 0 | 0 | 7 | 0 | 0 | 2 | 0 | 0 |
| India | 8 | 0 | 0 | 0 | 3 | 0 | 0 | 0 | 3 | 0 | 0 | 2 | 0 | 0 |
| Bangladéš | 6 | 0 | 0 | 0 | 0 | 0 | 0 | 0 | 6 | 0 | 0 | 0 | 0 | 0 |
| Azerbajdžan | 2 | 0 | 0 | 0 | 0 | 0 | 2 | 0 | 0 | 0 | 0 | 0 | 0 | 0 |
| Turecko | 2 | 0 | 0 | 0 | 0 | 2 | 0 | 0 | 0 | 0 | 0 | 0 | 0 | 0 |
| Bielorusko | 2 | 0 | 0 | 0 | 1 | 0 | 0 | 0 | 0 | 0 | 0 | 1 | 0 | 0 |
| Čína | 1 | 0 | 0 | 0 | 0 | 0 | 0 | 0 | 0 | 0 | 0 | 1 | 0 | 0 |
| Somálsko | 1 | 0 | 0 | 0 | 0 | 0 | 0 | 1 | 0 | 0 | 0 | 0 | 0 | 0 |
| Poľsko | 1 | 0 | 0 | 0 | 0 | 0 | 0 | 0 | 0 | 0 | 0 | 1 | 0 | 0 |
| Nigéria | 1 | 0 | 0 | 0 | 0 | 0 | 0 | 0 | 0 | 0 | 0 | 1 | 0 | 0 |
| Turkménsko | 1 | 0 | 0 | 0 | 0 | 0 | 1 | 0 | 0 | 0 | 0 | 0 | 0 | 0 |
| Alžírsko | 1 | 0 | 0 | 0 | 0 | 0 | 0 | 1 | 0 | 0 | 0 | 0 | 0 | 0 |
| Spojené štáty | 1 | 0 | 0 | 0 | 0 | 0 | 0 | 1 | 0 | 0 | 0 | 0 | 0 | 0 |
| Uganda | 1 | 0 | 0 | 0 | 0 | 0 | 0 | 0 | 0 | 0 | 0 | 1 | 0 | 0 |
| Jamajka | 1 | 0 | 0 | 0 | 0 | 0 | 0 | 0 | 0 | 0 | 0 | 1 | 0 | 0 |
| Spolu | 299 | 7 | 4 | 30 | 50 | 42 | 81 | 25 | 35 | 11 | 3 | 11 | 0 | 0 |

**Prehľad o neoprávnenom prekročení vonkajšej hranice podľa jednotlivých OHK PZ
za obdobie I. polroka rokov: 2008 a 2009**

| OHK PZ | I. polrok 2008 | I. polrok 2009 |
|--------------------|-----------------------|-----------------------|
| Zboj | 66 | 7 |
| Topoľa | 0 | 4 |
| Ulič | 29 | 30 |
| Ubl'a | 68 | 50 |
| Podhorod' | 54 | 42 |
| Petrovce | 72 | 81 |
| Vyšné Nemecké | 112 | 25 |
| Maťovské Vojkovce | 23 | 35 |
| Veľké Slemence | 20 | 11 |
| Čierna nad Tisou | 17 | 3 |
| letisko Bratislava | 3 | 11 |
| letisko Poprad | 0 | 0 |
| letisko Košice | 0 | 0 |
| Spolu | 464 | 299 |

**Prehľad o neoprávnenom prekročení vonkajšej hranice podľa jednotlivých OHK PZ
za obdobie I. polroka rokov: 2008 a 2009**



3.2 Neoprávnený pobyt na území SR

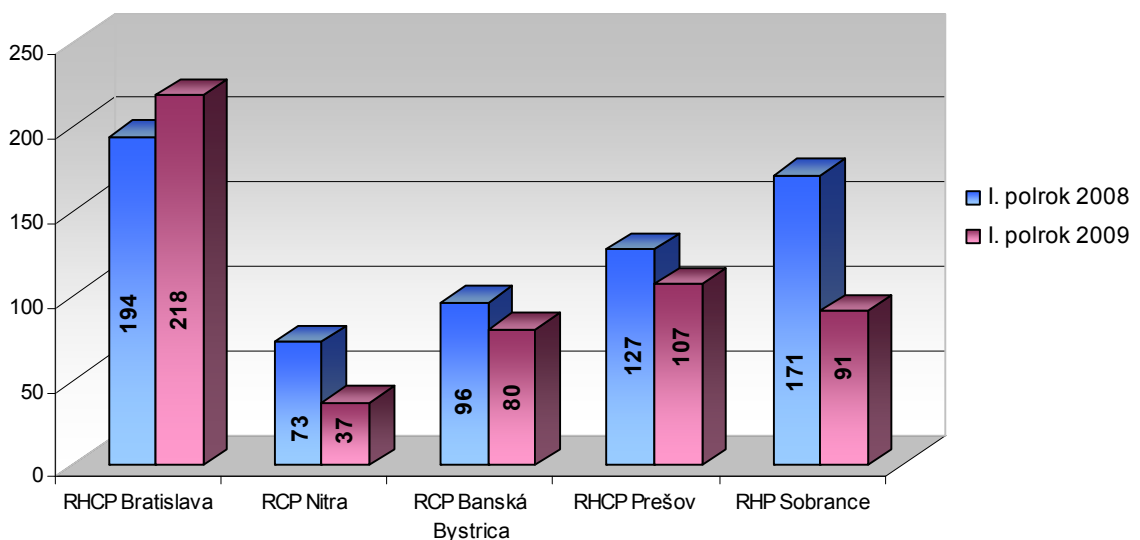
Prehľad o neoprávnenom pobyte na území SR za obdobie jednotlivých mesiacov
I. polroka rokov: 2008 a 2009

| | Spolu | I. | II. | III. | IV. | V. | VI. |
|----------------|-------|----|-----|------|-----|-----|-----|
| I. polrok 2008 | 661 | 85 | 106 | 126 | 134 | 107 | 103 |
| I. polrok 2009 | 533 | 52 | 82 | 129 | 94 | 75 | 101 |

Prehľad o neoprávnenom pobyte na území SR podľa jednotlivých riaditeľstiev ÚHCP
MV SR za obdobie I. polroka rokov: 2008 a 2009

| | I. polrok 2008 | I. polrok 2009 |
|---------------------|----------------|----------------|
| RHCP Bratislava | 194 | 218 |
| RCP Nitra | 73 | 37 |
| RCP Banská Bystrica | 96 | 80 |
| RHCP Prešov | 127 | 107 |
| RHP Sobrance | 171 | 91 |
| Spolu | 661 | 533 |

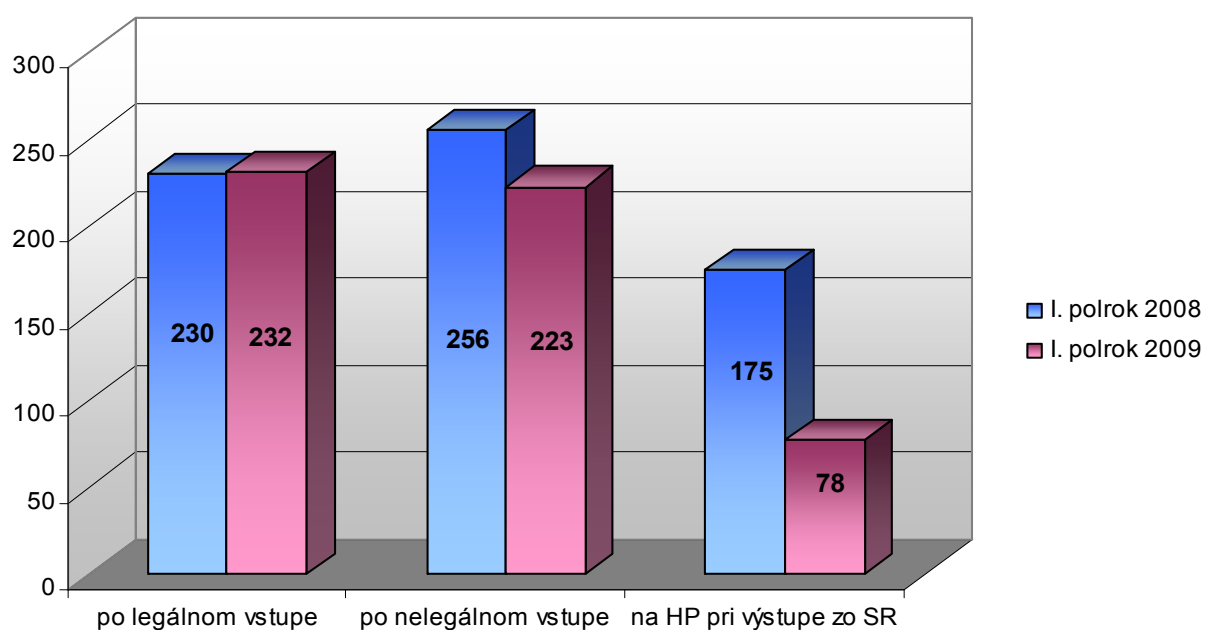
Neoprávnený pobyt na území SR podľa jednotlivých riaditeľstiev
ÚHCP MV SR za obdobie I. polroka rokov: 2008 a 2009



**Neoprávnený pobyt na území SR podľa miesta zistenia a predchádzajúceho vstupu
za obdobie I. polroka rokov: 2008 a 2009**

| | I. polrok 2008 | I. polrok 2009 |
|--|----------------|----------------|
| po legálnom vstupe | 230 | 232 |
| po nelegálnom vstupe | 256 | 223 |
| na hraničnom priechode pri výstupe zo SR | 175 | 78 |
| Spolu | 661 | 533 |

**Neoprávnený pobyt na území SR podľa miesta zistenia a predchádzajúceho vstupu
za obdobie I. polroka rokov: 2008 a 2009**



Neoprávnený pobyt na území SR podľa štátnej príslušnosti, miesta zistenia v členení podľa predchádzajúceho vstupu za obdobie I. polroka 2009

| Štátna príslušnosť | Spolu | Vo vnútrozemí | | | Na hraničnom priechoде pri výstupe zo SR | | |
|-------------------------|------------|---------------|--------------------|----------------------|--|---------------------|---------------------|
| | | Spolu | Z toho: | | Spolu | Z toho: | |
| | | | po legálnom vstupe | po nelegálnom vstupe | | na pozemnej hranici | na vzdušnej hranici |
| Ukrajina | 174 | 105 | 82 | 23 | 69 | 69 | 0 |
| Vietnam | 97 | 97 | 82 | 15 | 0 | 0 | 0 |
| Pakistan | 62 | 62 | 1 | 61 | 0 | 0 | 0 |
| Moldavsko | 25 | 25 | 3 | 22 | 0 | 0 | 0 |
| Čína | 25 | 25 | 14 | 11 | 0 | 0 | 0 |
| India | 19 | 16 | 2 | 14 | 3 | 0 | 3 |
| Kórejská republika | 18 | 18 | 18 | 0 | 0 | 0 | 0 |
| Afganistan | 14 | 14 | 0 | 14 | 0 | 0 | 0 |
| Srbsko | 14 | 14 | 6 | 8 | 0 | 0 | 0 |
| Rusko | 13 | 11 | 1 | 10 | 2 | 2 | 0 |
| Gruzínsko | 12 | 12 | 0 | 12 | 0 | 0 | 0 |
| Turecko | 9 | 6 | 4 | 2 | 3 | 0 | 3 |
| Nigéria | 6 | 6 | 2 | 4 | 0 | 0 | 0 |
| Srí Lanka | 4 | 4 | 0 | 4 | 0 | 0 | 0 |
| Arménsko | 4 | 3 | 0 | 3 | 1 | 1 | 0 |
| Macedónsko | 4 | 4 | 2 | 2 | 0 | 0 | 0 |
| Spojené štáty | 4 | 4 | 4 | 0 | 0 | 0 | 0 |
| Albánsko | 4 | 4 | 1 | 3 | 0 | 0 | 0 |
| Irak | 4 | 4 | 0 | 4 | 0 | 0 | 0 |
| Bangladéš | 3 | 3 | 0 | 3 | 0 | 0 | 0 |
| Bielorusko | 3 | 3 | 1 | 2 | 0 | 0 | 0 |
| Maroko | 1 | 1 | 1 | 0 | 0 | 0 | 0 |
| Saudská Arábia | 1 | 1 | 1 | 0 | 0 | 0 | 0 |
| Sýria | 1 | 1 | 0 | 1 | 0 | 0 | 0 |
| Izrael | 1 | 1 | 1 | 0 | 0 | 0 | 0 |
| Kazachstan | 1 | 1 | 0 | 1 | 0 | 0 | 0 |
| Japonsko | 1 | 1 | 1 | 0 | 0 | 0 | 0 |
| Bosna a Hercegovina | 1 | 1 | 0 | 1 | 0 | 0 | 0 |
| Kuba | 1 | 1 | 0 | 1 | 0 | 0 | 0 |
| Laos | 1 | 1 | 1 | 0 | 0 | 0 | 0 |
| Líbya | 1 | 1 | 1 | 0 | 0 | 0 | 0 |
| Paraguaj | 1 | 1 | 1 | 0 | 0 | 0 | 0 |
| Papua-Nová Guinea | 1 | 1 | 1 | 0 | 0 | 0 | 0 |
| Maďarsko | 1 | 1 | 1 | 0 | 0 | 0 | 0 |
| Česko | 1 | 1 | 0 | 1 | 0 | 0 | 0 |
| Nezistená štátna prísl. | 1 | 1 | 0 | 1 | 0 | 0 | 0 |
| Spolu | 533 | 455 | 232 | 223 | 78 | 72 | 6 |

Neoprávnený pobyt na území SR podľa štátnej príslušnosti, miesta zistenia v členení podľa predchádzajúceho vstupu za obdobie I. polroka 2008

| Štátna príslušnosť | Spolu | Vo vnútrozemí | | | Na hraničnom priechode pri výstupe zo SR | | |
|--------------------|------------|---------------|--------------------|----------------------|--|---------------------|---------------------|
| | | Spolu | Z toho: | | Spolu | Z toho: | |
| | | | po legálnom vstupe | po nelegálnom vstupe | | na pozemnej hranici | na vzdušnej hranici |
| Ukrajina | 335 | 196 | 154 | 42 | 139 | 139 | 0 |
| Moldavsko | 54 | 54 | 2 | 52 | 0 | 0 | 0 |
| Rusko | 51 | 47 | 3 | 44 | 4 | 2 | 2 |
| India | 47 | 22 | 1 | 21 | 25 | 0 | 25 |
| Pakistan | 25 | 25 | 0 | 25 | 0 | 0 | 0 |
| Kórejská republika | 23 | 23 | 22 | 1 | 0 | 0 | 0 |
| Čína | 19 | 19 | 7 | 12 | 0 | 0 | 0 |
| Vietnam | 19 | 19 | 15 | 4 | 0 | 0 | 0 |
| Bangladéš | 16 | 16 | 0 | 16 | 0 | 0 | 0 |
| Afganistan | 8 | 7 | 0 | 7 | 1 | 0 | 1 |
| Gruzínsko | 8 | 8 | 0 | 8 | 0 | 0 | 0 |
| Srbsko | 7 | 7 | 5 | 2 | 0 | 0 | 0 |
| Turecko | 6 | 4 | 3 | 1 | 2 | 0 | 2 |
| Arménsko | 5 | 5 | 0 | 5 | 0 | 0 | 0 |
| Malajzia | 5 | 5 | 5 | 0 | 0 | 0 | 0 |
| Saudská Arábia | 5 | 5 | 5 | 0 | 0 | 0 | 0 |
| Chorvátsko | 4 | 4 | 4 | 0 | 0 | 0 | 0 |
| Nigéria | 4 | 3 | 0 | 3 | 1 | 0 | 1 |
| Bielorusko | 2 | 0 | 0 | 0 | 2 | 2 | 0 |
| Maroko | 2 | 2 | 0 | 2 | 0 | 0 | 0 |
| Macedónsko | 2 | 2 | 1 | 1 | 0 | 0 | 0 |
| Bez štátnej prísl. | 1 | 1 | 0 | 1 | 0 | 0 | 0 |
| Kongo | 1 | 1 | 0 | 1 | 0 | 0 | 0 |
| Egypt | 1 | 0 | 0 | 0 | 1 | 0 | 1 |
| Irak | 1 | 1 | 0 | 1 | 0 | 0 | 0 |
| Izrael | 1 | 1 | 0 | 1 | 0 | 0 | 0 |
| Kazachstan | 1 | 1 | 0 | 1 | 0 | 0 | 0 |
| Kuvajt | 1 | 1 | 1 | 0 | 0 | 0 | 0 |
| Srí Lanka | 1 | 1 | 0 | 1 | 0 | 0 | 0 |
| Poľsko | 1 | 1 | 0 | 1 | 0 | 0 | 0 |
| Senegal | 1 | 1 | 0 | 1 | 0 | 0 | 0 |
| Tadžikistan | 1 | 1 | 0 | 1 | 0 | 0 | 0 |
| Tunisko | 1 | 1 | 0 | 1 | 0 | 0 | 0 |
| Spojené štáty | 1 | 1 | 1 | 0 | 0 | 0 | 0 |
| Uzbekistan | 1 | 1 | 1 | 0 | 0 | 0 | 0 |
| Spolu | 661 | 486 | 230 | 256 | 175 | 143 | 32 |

Riešenie nelegálnych migrantov zadržaných na neoprávnenom pobyte vo vnútrozemí podľa štátnej príslušnosti za obdobie I. polroka 2009

Neoprávnený pobyt na území SR - po legálnom vstupe

| Štátna príslušnosť | Spolu | Z toho: | | | | |
|--------------------|------------|-----------|--|----------------------------|----------------|----------|
| | | ÚPZC | prepustenie s povinnosťou vycestovať po AV | výkon rozhodnutia o AV, SV | žiadosť o azyl | iné |
| Ukrajina | 82 | 10 | 46 | 26 | 0 | 0 |
| Vietnam | 82 | 29 | 20 | 23 | 8 | 2 |
| Kórejská republika | 18 | 0 | 17 | 0 | 0 | 1 |
| Čína | 14 | 1 | 5 | 3 | 5 | 0 |
| Srbsko | 6 | 1 | 2 | 3 | 0 | 0 |
| Turecko | 4 | 0 | 3 | 0 | 0 | 1 |
| Spojené štáty | 4 | 0 | 3 | 1 | 0 | 0 |
| Moldavsko | 3 | 0 | 0 | 2 | 1 | 0 |
| Nigéria | 2 | 0 | 1 | 1 | 0 | 0 |
| Macedónsko | 2 | 0 | 0 | 1 | 1 | 0 |
| India | 2 | 0 | 0 | 0 | 2 | 0 |
| Pakistan | 1 | 0 | 1 | 0 | 0 | 0 |
| Rusko | 1 | 0 | 0 | 1 | 0 | 0 |
| Albánsko | 1 | 0 | 1 | 0 | 0 | 0 |
| Bielorusko | 1 | 0 | 0 | 1 | 0 | 0 |
| Maroko | 1 | 0 | 0 | 0 | 1 | 0 |
| Saudská Arábia | 1 | 1 | 0 | 0 | 0 | 0 |
| Izrael | 1 | 0 | 1 | 0 | 0 | 0 |
| Japonsko | 1 | 0 | 1 | 0 | 0 | 0 |
| Laos | 1 | 0 | 0 | 1 | 0 | 0 |
| Líbya | 1 | 0 | 0 | 1 | 0 | 0 |
| Paraguaj | 1 | 0 | 1 | 0 | 0 | 0 |
| Papua-Nová Guinea | 1 | 1 | 0 | 0 | 0 | 0 |
| Maďarsko | 1 | 0 | 0 | 0 | 0 | 1 |
| Spolu | 232 | 43 | 102 | 64 | 18 | 5 |

Poznámka:

Riešenie nelegálnych migrantov - realizované útvarmi PZ v období I. polroka 2009 - stav ku dňu 30. 06. 2009

AV - administratívne vyhostenie

SV - súdne vyhostenie

Výkon rozhodnutia o AV, SV:

ide o cudzincov, u ktorých bolo rozhodnutie o administratívnom alebo súdnom vyhostení už zrealizované a cudzinci skutočne opustili územie SR, t.j. bol uskutočnený jeden z nasledovných spôsobov výkonu rozhodnutia:

1. overené vycestovanie cudzinca zo SR cez ukrajinskú hranicu a letecky v prípadoch zistenia neoprávneného pobytu na hraničnom priechode na výstupe zo SR
2. eskorta cudzinca útvarom policajného zaistenia pre cudzincov cez hraničné priechody na vonkajšej hranici (pozemnej, vzdušnej)
3. odovzdanie cudzinca zo SR podľa readmisných dohôd po vydaní AV
4. odovzdanie cudzinca zo SR podľa Dublinského dohovoru po vydaní AV
5. dobrovoľné návraty po vydaní AV

Žiadosť o azyl - vyjadrená cudzincom bezprostredne po zadržaní, vrátane dodatočných žiadostí o azyl (v ÚPZC, ÚVV a VTOS, detském domove pre maloletých bez sprievodu).

Iné - umiestnenie cudzinca do CPZ, ÚVV a VTOS, detského domova pre maloletých bez sprievodu, ÚPSVaR, prepustenie cudzinca po udelení blokovej pokuty.

Neoprávnený pobyt na území SR - po nelegálnom vstupe

| Štátna príslušnosť | Spolu | Z toho: | | | | |
|-------------------------|------------|-----------|--|----------------------------|----------------|-----------|
| | | ÚPZC | prepustenie s povinnosťou vycestovať po AV | výkon rozhodnutia o AV, SV | žiadosť o azyl | iné |
| Pakistan | 61 | 15 | 1 | 5 | 39 | 1 |
| Ukrajina | 23 | 12 | 2 | 5 | 4 | 0 |
| Moldavsko | 22 | 3 | 0 | 6 | 10 | 3 |
| Vietnam | 15 | 7 | 1 | 1 | 5 | 1 |
| India | 14 | 1 | 0 | 0 | 13 | 0 |
| Afganistan | 14 | 5 | 0 | 0 | 6 | 3 |
| Gruzínsko | 12 | 4 | 0 | 1 | 7 | 0 |
| Čína | 11 | 5 | 0 | 0 | 6 | 0 |
| Rusko | 10 | 1 | 0 | 3 | 6 | 0 |
| Srbsko | 8 | 0 | 0 | 3 | 4 | 1 |
| Nigéria | 4 | 1 | 0 | 2 | 1 | 0 |
| Srí Lanka | 4 | 0 | 0 | 0 | 4 | 0 |
| Irak | 4 | 0 | 0 | 0 | 4 | 0 |
| Arménsko | 3 | 1 | 0 | 0 | 2 | 0 |
| Albánsko | 3 | 2 | 1 | 0 | 0 | 0 |
| Bangladéš | 3 | 0 | 0 | 0 | 3 | 0 |
| Turecko | 2 | 0 | 0 | 0 | 2 | 0 |
| Macedónsko | 2 | 0 | 0 | 1 | 0 | 1 |
| Bielorusko | 2 | 0 | 0 | 1 | 1 | 0 |
| Sýria | 1 | 1 | 0 | 0 | 0 | 0 |
| Kazachstan | 1 | 0 | 0 | 0 | 1 | 0 |
| Bosna a Hercegovina | 1 | 0 | 0 | 0 | 0 | 1 |
| Kuba | 1 | 1 | 0 | 0 | 0 | 0 |
| Česko | 1 | 0 | 0 | 0 | 0 | 1 |
| Nezistená štátna prísl. | 1 | 0 | 0 | 1 | 0 | 0 |
| Spolu | 223 | 59 | 5 | 29 | 118 | 12 |

Poznámka:

Neoprávnený pobyt po legálnom vstupe - do tejto skupiny sú zaraďovaní cudzinci, ktorí boli zadržaní vo vnútrozemí z dôvodu neoprávneného pobytu na našom území, ktorí vstúpili (resp. mohli vstúpiť) do Schengenského priestoru legálne, ale v čase zistenia sa nachádzali na našom území neoprávnené (prekročenie doby stanovenej vo víze, v povolení na pobyt, vykonávanie nelegálnej práce,...). Obvykle ide o cudzincov, ktorí sa na našom území zdržiavajú dlhodobjšie, a ktorí majú v cestovných dokladoch udelené vízum alebo povolenie na pobyt SR alebo akéhokoľvek iného členského štátu.

Neoprávnený pobyt po nelegálnom vstupe - do tejto skupiny sú zaraďovaní cudzinci zadržaní vo vnútrozemí, ktorí našim územím len prechádzajú (tzv. tranzitná nelegálna migrácia) a nemajú úmysel ostať na našom území (ak sú zadržaní, často zneužívajú inštitút azylu z dôvodu zlegalizovania pobytu na území SR, no po čase pokračujú v nelegálnej migrácii zo SR do cieľového štátu). Väčšinou sa vyznačujú tým, že nemajú žiadne doklady totožnosti, alebo majú falošné, pozmenené alebo cudzie cestovné doklady.

**Prehľad o neoprávnenom pobyte na území SR podľa jednotlivých riaditeľstiev ÚHCP
MV SR a štátnej príslušnosti za obdobie I. polroka 2009**

| Štátna príslušnosť | Spolu | Z toho: | | | | |
|-------------------------|------------|--------------------|--------------|--------------------|----------------|-----------------|
| | | RHCP Bratislava | RCP Nitra | RCP B. Bystrica | RHCP Prešov | RHP Sobrance |
| Ukrajina | 174 | 67 | 3 | 21 | 12 | 71 |
| Vietnam | 97 | 32 | 9 | 32 | 24 | 0 |
| Pakistan | 62 | 34 | 9 | 0 | 13 | 6 |
| Moldavsko | 25 | 4 | 0 | 1 | 17 | 3 |
| Čína | 25 | 9 | 2 | 7 | 7 | 0 |
| India | 19 | 13 | 0 | 2 | 2 | 2 |
| Kórejská republika | 18 | 9 | 4 | 5 | 0 | 0 |
| Afganistan | 14 | 3 | 0 | 1 | 10 | 0 |
| Srbsko | 14 | 7 | 3 | 0 | 4 | 0 |
| Rusko | 13 | 8 | 0 | 0 | 3 | 2 |
| Gruzínsko | 12 | 0 | 0 | 1 | 7 | 4 |
| Turecko | 9 | 3 | 1 | 3 | 1 | 1 |
| Nigéria | 6 | 2 | 3 | 1 | 0 | 0 |
| Srí Lanka | 4 | 4 | 0 | 0 | 0 | 0 |
| Arménsko | 4 | 1 | 0 | 0 | 2 | 1 |
| Macedónsko | 4 | 4 | 0 | 0 | 0 | 0 |
| Spojené štáty | 4 | 1 | 1 | 2 | 0 | 0 |
| Albánsko | 4 | 1 | 0 | 2 | 1 | 0 |
| Irak | 4 | 3 | 0 | 0 | 1 | 0 |
| Bangladéš | 3 | 3 | 0 | 0 | 0 | 0 |
| Bielorusko | 3 | 2 | 0 | 0 | 0 | 1 |
| Maroko | 1 | 0 | 0 | 0 | 1 | 0 |
| Saudská Arábia | 1 | 0 | 0 | 0 | 1 | 0 |
| Sýria | 1 | 1 | 0 | 0 | 0 | 0 |
| Izrael | 1 | 1 | 0 | 0 | 0 | 0 |
| Kazachstan | 1 | 1 | 0 | 0 | 0 | 0 |
| Japonsko | 1 | 0 | 1 | 0 | 0 | 0 |
| Bosna a Hercegovina | 1 | 1 | 0 | 0 | 0 | 0 |
| Kuba | 1 | 0 | 0 | 1 | 0 | 0 |
| Laos | 1 | 1 | 0 | 0 | 0 | 0 |
| Líbya | 1 | 1 | 0 | 0 | 0 | 0 |
| Paraguaj | 1 | 0 | 1 | 0 | 0 | 0 |
| Papua-Nová Guinea | 1 | 1 | 0 | 0 | 0 | 0 |
| Maďarsko | 1 | 1 | 0 | 0 | 0 | 0 |
| Česko | 1 | 0 | 0 | 1 | 0 | 0 |
| Nezistená štátna prísl. | 1 | 0 | 0 | 0 | 1 | 0 |
| Spolu | 533 | 218 | 37 | 80 | 107 | 91 |

Prehľad o neoprávnenom pobyte podľa štátnej príslušnosti a jednotlivých útvarov v pôsobnosti RHCP Bratislava za obdobie I. polroka 2009

| Štátna príslušnosť | Spolu | Z toho: | | | | | |
|---------------------|------------|-------------------|------------------------|----------------|---------------|-----------------------------------|--------------------|
| | | OCP PZ Bratislava | OCP PZ Dunajská Streda | OCP PZ Skalica | OCP PZ Trnava | OHK PZ Bratislava Ružinov-letisko | OA PZ Gbely Adamov |
| Ukrajina | 67 | 62 | 1 | 0 | 3 | 0 | 1 |
| Pakistan | 34 | 16 | 1 | 0 | 14 | 0 | 3 |
| Vietnam | 32 | 23 | 1 | 0 | 0 | 0 | 8 |
| India | 13 | 7 | 0 | 1 | 1 | 3 | 1 |
| Čína | 9 | 4 | 1 | 0 | 0 | 0 | 4 |
| Kórejská republika | 9 | 2 | 0 | 0 | 7 | 0 | 0 |
| Rusko | 8 | 3 | 2 | 0 | 0 | 0 | 3 |
| Srbsko | 7 | 4 | 1 | 0 | 2 | 0 | 0 |
| Moldavsko | 4 | 4 | 0 | 0 | 0 | 0 | 0 |
| Srí Lanka | 4 | 4 | 0 | 0 | 0 | 0 | 0 |
| Macedónsko | 4 | 2 | 2 | 0 | 0 | 0 | 0 |
| Afganistan | 3 | 1 | 0 | 0 | 0 | 0 | 2 |
| Turecko | 3 | 0 | 0 | 0 | 0 | 3 | 0 |
| Irak | 3 | 3 | 0 | 0 | 0 | 0 | 0 |
| Bangladéš | 3 | 2 | 0 | 0 | 0 | 0 | 1 |
| Nigéria | 2 | 0 | 1 | 0 | 0 | 0 | 1 |
| Bielorusko | 2 | 1 | 0 | 0 | 0 | 0 | 1 |
| Arménsko | 1 | 1 | 0 | 0 | 0 | 0 | 0 |
| Spojené štáty | 1 | 1 | 0 | 0 | 0 | 0 | 0 |
| Albánsko | 1 | 0 | 0 | 0 | 1 | 0 | 0 |
| Sýria | 1 | 0 | 1 | 0 | 0 | 0 | 0 |
| Izrael | 1 | 0 | 0 | 0 | 1 | 0 | 0 |
| Kazachstan | 1 | 0 | 0 | 0 | 0 | 0 | 1 |
| Bosna a Hercegovina | 1 | 0 | 1 | 0 | 0 | 0 | 0 |
| Laos | 1 | 1 | 0 | 0 | 0 | 0 | 0 |
| Líbya | 1 | 0 | 0 | 0 | 1 | 0 | 0 |
| Papua-Nová Guinea | 1 | 1 | 0 | 0 | 0 | 0 | 0 |
| Maďarsko | 1 | 0 | 1 | 0 | 0 | 0 | 0 |
| Spolu | 218 | 142 | 13 | 1 | 30 | 6 | 26 |

Prehľad o neoprávnenom pobyte podľa štátnej príslušnosti a jednotlivých útvarov v pôsobnosti RCP Nitra za obdobie I. polroka 2009

| Štátna príslušnosť | Spolu | Z toho: | | | | |
|--------------------|-----------|--------------|-------------------|------------------|---------------|----------------|
| | | OCP PZ Nitra | OCP PZ Nové Zámky | OCP PZ Prievidza | OCP PZ Púchov | OCP PZ Trenčín |
| Pakistan | 9 | 4 | 5 | 0 | 0 | 0 |
| Vietnam | 9 | 7 | 2 | 0 | 0 | 0 |
| Kórejská republika | 4 | 1 | 2 | 0 | 0 | 1 |
| Ukrajina | 3 | 0 | 0 | 0 | 0 | 3 |
| Srbsko | 3 | 0 | 3 | 0 | 0 | 0 |
| Nigéria | 3 | 2 | 1 | 0 | 0 | 0 |
| Čína | 2 | 0 | 1 | 0 | 0 | 1 |
| Turecko | 1 | 0 | 0 | 0 | 0 | 1 |
| Spojené štáty | 1 | 0 | 0 | 0 | 1 | 0 |
| Japonsko | 1 | 0 | 1 | 0 | 0 | 0 |
| Paraguaj | 1 | 1 | 0 | 0 | 0 | 0 |
| Spolu | 37 | 15 | 15 | 0 | 1 | 6 |

Prehľad o neoprávnenom pobyte podľa štátnej príslušnosti a jednotlivých útvarov v pôsobnosti RCP Banská Bystrica za obdobie I. polroka 2009

| Štátna príslušnosť | Spolu | Z toho: | | | | |
|--------------------|-----------|------------------------|------------------------|-------------------|--------------------|---------------|
| | | OCP PZ Banská Bystrica | OCP PZ Rimavská Sobota | OCP PZ Ružomberok | OCP PZ Veľký Krtíš | OCP PZ Žilina |
| Vietnam | 32 | 18 | 0 | 0 | 2 | 12 |
| Ukrajina | 21 | 7 | 1 | 7 | 1 | 5 |
| Čína | 7 | 4 | 2 | 1 | 0 | 0 |
| Kórejská republika | 5 | 0 | 0 | 2 | 0 | 3 |
| Turecko | 3 | 1 | 0 | 0 | 0 | 2 |
| Spojené štáty | 2 | 0 | 0 | 0 | 0 | 2 |
| India | 2 | 2 | 0 | 0 | 0 | 0 |
| Albánsko | 2 | 0 | 0 | 0 | 2 | 0 |
| Nigéria | 1 | 0 | 0 | 1 | 0 | 0 |
| Moldavsko | 1 | 1 | 0 | 0 | 0 | 0 |
| Afganistan | 1 | 0 | 0 | 0 | 0 | 1 |
| Gruzínsko | 1 | 0 | 0 | 0 | 1 | 0 |
| Kuba | 1 | 0 | 0 | 0 | 1 | 0 |
| Česko | 1 | 0 | 0 | 0 | 0 | 1 |
| Spolu | 80 | 33 | 3 | 11 | 7 | 26 |

Prehľad o neoprávnenom pobyte podľa štátnej príslušnosti a jednotlivých útvarov v pôsobnosti RHCP Prešov za obdobie I. polroka 2009

| Štátna príslušnosť | Spolu | Z toho: | | | | | | | | |
|--------------------|------------|---------------|-------------------|---------------|---------------|----------------|-----------------|-----------------------|-----------------------|---------------|
| | | OCP PZ Košice | OCP PZ Michalovce | OCP PZ Poprad | OCP PZ Prešov | OCP PZ Rožňava | OCP PZ Stropkov | OHK PZ Košice-letisko | OHK PZ Poprad-letisko | OA PZ Humenné |
| Vietnam | 24 | 2 | 0 | 0 | 21 | 0 | 0 | 0 | 0 | 1 |
| Moldavsko | 17 | 6 | 9 | 0 | 2 | 0 | 0 | 0 | 0 | 0 |
| Pakistan | 13 | 5 | 3 | 0 | 0 | 0 | 1 | 0 | 0 | 4 |
| Ukrajina | 12 | 2 | 5 | 1 | 4 | 0 | 0 | 0 | 0 | 0 |
| Afganistan | 10 | 0 | 0 | 0 | 4 | 0 | 5 | 0 | 0 | 1 |
| Čína | 7 | 3 | 0 | 0 | 1 | 0 | 0 | 0 | 0 | 3 |
| Gruzínsko | 7 | 0 | 6 | 0 | 0 | 0 | 0 | 0 | 0 | 1 |
| Srbsko | 4 | 1 | 0 | 0 | 1 | 0 | 0 | 0 | 0 | 2 |
| Rusko | 3 | 0 | 3 | 0 | 0 | 0 | 0 | 0 | 0 | 0 |
| India | 2 | 0 | 0 | 0 | 0 | 0 | 0 | 1 | 0 | 1 |
| Arménsko | 2 | 0 | 2 | 0 | 0 | 0 | 0 | 0 | 0 | 0 |
| Turecko | 1 | 0 | 0 | 0 | 0 | 0 | 0 | 0 | 0 | 1 |
| Albánsko | 1 | 0 | 0 | 1 | 0 | 0 | 0 | 0 | 0 | 0 |
| Irak | 1 | 0 | 0 | 1 | 0 | 0 | 0 | 0 | 0 | 0 |
| Maroko | 1 | 1 | 0 | 0 | 0 | 0 | 0 | 0 | 0 | 0 |
| Sauds. Arábia | 1 | 1 | 0 | 0 | 0 | 0 | 0 | 0 | 0 | 0 |
| Nezis. št. pr. | 1 | 1 | 0 | 0 | 0 | 0 | 0 | 0 | 0 | 0 |
| Spolu | 107 | 22 | 28 | 3 | 33 | 0 | 6 | 1 | 0 | 14 |

Prehľad o neoprávnenom pobyte podľa štátnej príslušnosti a jednotlivých útvarov v pôsobnosti RHP Sobrance za obdobie I. polroka 2009

| Štátna príslušnosť | Spolu | Z toho: | | | | | | | | | |
|--------------------|-----------|----------|----------|----------|----------|-----------|----------|---------------|-------------------|----------------|------------------|
| | | Zboj | Topoľa | Ulič | Ubľa | Podhorod' | Petrovce | Vyšné Nemecké | Maťovské Vojkovce | Veľké Slemence | Čierna nad Tisou |
| Ukrajina | 71 | 0 | 0 | 0 | 5 | 0 | 0 | 61 | 0 | 0 | 5 |
| Pakistan | 6 | 0 | 6 | 0 | 0 | 0 | 0 | 0 | 0 | 0 | 0 |
| Gruzínsko | 4 | 0 | 0 | 0 | 1 | 0 | 2 | 1 | 0 | 0 | 0 |
| Moldavsko | 3 | 0 | 0 | 0 | 0 | 0 | 0 | 3 | 0 | 0 | 0 |
| Rusko | 2 | 0 | 0 | 0 | 0 | 0 | 0 | 0 | 0 | 0 | 2 |
| India | 2 | 0 | 2 | 0 | 0 | 0 | 0 | 0 | 0 | 0 | 0 |
| Arménsko | 1 | 0 | 0 | 0 | 0 | 0 | 0 | 1 | 0 | 0 | 0 |
| Turecko | 1 | 0 | 0 | 0 | 0 | 0 | 0 | 1 | 0 | 0 | 0 |
| Bielorusko | 1 | 0 | 0 | 0 | 0 | 0 | 0 | 0 | 0 | 1 | 0 |
| Spolu | 91 | 0 | 8 | 0 | 6 | 0 | 2 | 67 | 0 | 1 | 7 |

Prehľad o neoprávnenom pobyte na území SR podľa štátnej príslušnosti, veku a pohlavia za obdobie I. polroka 2009 - TOP 15

| Štátna príslušnosť | Spolu | Z toho: | | | | | |
|--------------------|------------|------------|-----------|------------|------------|----------|------------|
| | | Muži | | | Ženy | | |
| | | Spolu | Z toho: | | Spolu | Z toho: | |
| | | | 0 - 18 | 19 a viac | | 0 - 18 | 19 a viac |
| Ukrajina | 174 | 110 | 0 | 110 | 64 | 0 | 64 |
| Vietnam | 97 | 71 | 1 | 70 | 26 | 0 | 26 |
| Pakistan | 62 | 62 | 4 | 58 | 0 | 0 | 0 |
| Moldavsko | 25 | 20 | 9 | 11 | 5 | 0 | 5 |
| Čína | 25 | 18 | 0 | 18 | 7 | 0 | 7 |
| India | 19 | 18 | 0 | 18 | 1 | 0 | 1 |
| Kórejská republika | 18 | 13 | 0 | 13 | 5 | 0 | 5 |
| Afganistan | 14 | 14 | 3 | 11 | 0 | 0 | 0 |
| Srbsko | 14 | 13 | 0 | 13 | 1 | 0 | 1 |
| Rusko | 13 | 10 | 0 | 10 | 3 | 0 | 3 |
| Gruzínsko | 12 | 12 | 1 | 11 | 0 | 0 | 0 |
| Turecko | 9 | 8 | 0 | 8 | 1 | 0 | 1 |
| Nigéria | 6 | 6 | 0 | 6 | 0 | 0 | 0 |
| Srí Lanka | 4 | 4 | 0 | 4 | 0 | 0 | 0 |
| Arménsko | 4 | 4 | 0 | 4 | 0 | 0 | 0 |
| ostatné | 37 | 33 | 1 | 32 | 4 | 0 | 4 |
| Spolu | 533 | 416 | 19 | 397 | 117 | 0 | 117 |

3.3 Falšovanie a pozmeňovanie cestovných, pobytových a iných dokumentov

Počet zistených falšovaných a pozmenených cestovných dokladov podľa miesta zistenia za obdobie I. polroka rokov: 2008 a 2009

| | I. polrok 2008 | I. polrok 2009 |
|-----------------------------------|----------------|----------------|
| Vonkajšia hranica spolu | 32 | 35 |
| Z toho: pozemná hranica | 26 | 21 |
| vzdušná hranica | 6 | 14 |
| Vnútrotná hranica spolu | 0 | 0 |
| Z toho: štátna hranica s Rakúskom | 0 | 0 |
| štátna hranica s Maďarskom | 0 | 0 |
| štátna hranica s Českom | 0 | 0 |
| štátna hranica s Poľskom | 0 | 0 |
| Vnútrozemie spolu | 27 | 9 |
| Z toho: RHCP Bratislava | 8 | 3 |
| RCP Nitra | 3 | 2 |
| RCP B. Bystrica | 2 | 1 |
| RHCP Prešov | 14 | 3 |
| Spolu | 59 | 44 |

Spôsoby falšovania a pozmeňovania cestovných dokladov podľa miesta zistenia za obdobie I. polroka 2009

| | Spolu | Z toho: | | | | | | | |
|--------------------------------|-----------|----------|----------|----------|-----------|----------|----------|-----------|----------|
| | | A | B | C | D | E | F | G | H |
| Vonkajšia hranica spolu | 35 | 6 | 0 | 0 | 12 | 0 | 4 | 13 | 0 |
| Z toho: pozemná hranica | 21 | 2 | 0 | 0 | 8 | 0 | 0 | 11 | 0 |
| vzdušná hranica | 14 | 4 | 0 | 0 | 4 | 0 | 4 | 2 | 0 |
| Vnútrotná hranica spolu | 0 | 0 | 0 | 0 | 0 | 0 | 0 | 0 | 0 |
| Vnútrozemie spolu | 9 | 3 | 1 | 0 | 2 | 0 | 0 | 3 | 0 |
| Z toho: RHCP Bratislava | 3 | 3 | 0 | 0 | 0 | 0 | 0 | 0 | 0 |
| RCP Nitra | 2 | 0 | 1 | 0 | 1 | 0 | 0 | 0 | 0 |
| RCP B. Bystrica | 1 | 0 | 0 | 0 | 0 | 0 | 0 | 1 | 0 |
| RHCP Prešov | 3 | 0 | 0 | 0 | 1 | 0 | 0 | 2 | 0 |
| Spolu | 44 | 9 | 1 | 0 | 14 | 0 | 4 | 16 | 0 |

- A. výmena fotografie,
- B. prepisovanie údajov v cestovnom doklade,
- C. dopísanie údajov do cestovného dokladu,
- D. výmena strán v cestovnom doklade,
- E. pravý cestovný doklad /krádež čistopisu/ vystavený neoprávnenou osobou,
- F. zneužitie pravého cestovného dokladu inou osobou /cesta na cudzí cestovný doklad v ktorom nebola vykonaná žiadna zmena/,
- G. falšný cestovný doklad,
- H. pravý cestovný doklad vydaný oprávneným útvarom, ale inej osobe, než údaje ktorej sú v CD (napr. v dôsledku korupcie alebo predloženia nesprávnych podkladových dokumentov potrebných na vydanie CD)

Spôsoby falšovania a pozmeňovania cestovných dokladov podľa miesta zistenia za obdobie I. polroka 2008

| | | Spolu | Z toho: | | | | | | | |
|--------------------------------|-----------------|-----------|-----------|----------|----------|----------|----------|----------|-----------|----------|
| | | | A | B | C | D | E | F | G | H |
| Vonkajšia hranica spolu | | 32 | 1 | 0 | 0 | 8 | 0 | 2 | 21 | 0 |
| Z toho: | pozemná hranica | 26 | 1 | 0 | 0 | 4 | 0 | 0 | 21 | 0 |
| | vzdušná hranica | 6 | 0 | 0 | 0 | 4 | 0 | 2 | 0 | 0 |
| Vnútoraná hranica spolu | | 0 | 0 | 0 | 0 | 0 | 0 | 0 | 0 | 0 |
| Vnútrozemie spolu | | 27 | 9 | 0 | 0 | 0 | 0 | 0 | 18 | 0 |
| Z toho: | RHCP Bratislava | 8 | 7 | 0 | 0 | 0 | 0 | 0 | 1 | 0 |
| | RCP Nitra | 3 | 0 | 0 | 0 | 0 | 0 | 0 | 3 | 0 |
| | RCP B. Bystrica | 2 | 2 | 0 | 0 | 0 | 0 | 0 | 0 | 0 |
| | RHCP Prešov | 14 | 0 | 0 | 0 | 0 | 0 | 0 | 14 | 0 |
| Spolu | | 59 | 10 | 0 | 0 | 8 | 0 | 2 | 39 | 0 |

Počet zneužívaných cestovných dokladov za obdobie I. polroka rokov: 2008 a 2009

| Druh dokladu | Vydávajúci štát | I. polrok 2008 | Druh dokladu | Vydávajúci štát | I. polrok 2009 |
|--------------|-----------------|----------------|--------------|--------------------|----------------|
| ID karta | Rumunsko | 35 | ID karta | Rumunsko | 12 |
| | Slovensko | 11 | | Litva | 3 |
| cestovný pas | Rumunsko | 4 | | Slovensko | 2 |
| | India | 4 | | Rakúsko | 2 |
| | Bulharsko | 2 | cestovný pas | Litva | 5 |
| | Slovensko | 2 | | Ukrajina | 4 |
| | Gambia | 1 | | Slovensko | 3 |
| | --- | - | | Rakúsko | 2 |
| | --- | - | | Malajzia | 2 |
| | --- | - | | Bulharsko | 1 |
| | --- | - | | Dánsko | 1 |
| | --- | - | | Gruzínsko | 1 |
| | --- | - | | India | 1 |
| | --- | - | | Kórejská republika | 1 |
| | --- | - | | Maroko | 1 |
| --- | - | Poľsko | | 1 | |
| --- | - | Rumunsko | 1 | | |
| --- | - | Srbsko | 1 | | |
| Spolu | | 59 | Spolu | | 44 |

**Falšovanie víz, priechodových pečiatok, povolení na pobyt a iných dokumentov
za obdobie I. polroka rokov: 2008 a 2009**

| | I. polrok 2008 | I. polrok 2009 |
|----------------------|----------------|----------------|
| Víza | 2 | 4 |
| Povolenia na pobyt | 23 | 6 |
| Priechodové pečiatky | 1 | 3 |
| Iné dokumenty | 29 | 11 |
| Spolu | 55 | 24 |

**Falšovanie víz, priechodových pečiatok, povolení na pobyt a iných dokumentov podľa
miesta zistenia za obdobie I. polroka 2009**

| | Spolu | Z toho: | | | |
|--------------------------------|-----------|----------|-------------------------|-----------------------|------------------|
| | | Víza | Priechodové pečiatky | Povolenia na pobyt | Iné dokumenty |
| Vonkajšia hranica spolu | 16 | 4 | 3 | 3 | 6 |
| Z toho: pozemná hranica | 15 | 3 | 3 | 3 | 6 |
| vzdušná hranica | 1 | 1 | 0 | 0 | 0 |
| Vnútoraná hranica spolu | 0 | 0 | 0 | 0 | 0 |
| Vnútrozemie spolu | 8 | 0 | 0 | 3 | 5 |
| Z toho: RHCP Bratislava | 4 | 0 | 0 | 1 | 3 |
| RCP Nitra | 1 | 0 | 0 | 1 | 0 |
| RCP B. Bystrica | 1 | 0 | 0 | 0 | 1 |
| RHCP Prešov | 2 | 0 | 0 | 1 | 1 |
| Spolu | 24 | 4 | 3 | 6 | 11 |

**Falšovanie víz, priechodových pečiatok, povolení na pobyt a iných dokumentov podľa
miesta zistenia za obdobie I. polroka 2008**

| | Spolu | Z toho: | | | |
|--------------------------------|-----------|----------|-------------------------|-----------------------|------------------|
| | | Víza | Priechodové pečiatky | Povolenia na pobyt | Iné dokumenty |
| Vonkajšia hranica spolu | 27 | 2 | 1 | 22 | 2 |
| Z toho: pozemná hranica | 25 | 2 | 1 | 21 | 1 |
| vzdušná hranica | 2 | 0 | 0 | 1 | 1 |
| Vnútoraná hranica spolu | 0 | 0 | 0 | 0 | 0 |
| Vnútrozemie spolu | 28 | 0 | 0 | 1 | 27 |
| Z toho: RHCP Bratislava | 3 | 0 | 0 | 0 | 3 |
| RCP Nitra | 23 | 0 | 0 | 0 | 23 |
| RCP B. Bystrica | 1 | 0 | 0 | 0 | 1 |
| RHCP Prešov | 1 | 0 | 0 | 1 | 0 |
| Spolu | 55 | 2 | 1 | 23 | 29 |

Falšovanie cestovných dokladov, víz, povolení na pobyt a priechodových pečiatok štátnymi príslušníkmi tretích krajín na vonkajšej hranici za obdobie I. polroka 2009

| OHK PZ | Štátna príslušnosť | Doklad vydaný štátom | Spolu | Z toho: | | | | |
|--------------------|--------------------|----------------------|-----------|------------------|----------|--------------------|----------------------|----------------|
| | | | | Cestovné doklady | Víza | Povolenia na pobyt | Priechodové pečiatky | Iné dokumenty* |
| Zboj | Moldavsko | Ukrajina | 3 | 2 | 0 | 0 | 0 | 1 |
| Topoľa | --- | --- | 0 | 0 | 0 | 0 | 0 | 0 |
| Ulič | --- | --- | 0 | 0 | 0 | 0 | 0 | 0 |
| Ubľa | Ukrajina | Ukrajina | 1 | 0 | 0 | 0 | 0 | 1 |
| | Moldavsko | Rumunsko | 1 | 1 | 0 | 0 | 0 | 0 |
| Podhorod' | --- | --- | 0 | 0 | 0 | 0 | 0 | 0 |
| Petrovce | Moldavsko | Rumunsko | 3 | 3 | 0 | 0 | 0 | 0 |
| Vyšné Nemecké | Moldavsko | Rumunsko | 4 | 3 | 0 | 1 | 0 | 0 |
| | Rusko | Rusko | 2 | 0 | 0 | 0 | 0 | 2 |
| | Somálsko | Dánsko | 2 | 1 | 0 | 0 | 0 | 1 |
| | Ukrajina | Rakúsko | 2 | 0 | 1 | 0 | 1 | 0 |
| | Ukrajina | Česko | 1 | 0 | 1 | 0 | 0 | 0 |
| | Ukrajina | Litva | 4 | 4 | 0 | 0 | 0 | 0 |
| | Ukrajina | Ukrajina | 4 | 0 | 1 | 0 | 2 | 1 |
| Spolu: 19 | | | | | | | | |
| Maťovské Vojkovce | --- | --- | 0 | 0 | 0 | 0 | 0 | 0 |
| Veľké Slemence | --- | --- | 0 | 0 | 0 | 0 | 0 | 0 |
| Čierna nad Tisou | Gruzínsko | Gruzínsko | 1 | 1 | 0 | 0 | 0 | 0 |
| | Gruzínsko | Španielsko | 1 | 0 | 0 | 1 | 0 | 0 |
| | Moldavsko | Portugalsko | 1 | 0 | 0 | 1 | 0 | 0 |
| MJ PZ Sobrance | Moldavsko | Rumunsko | 3 | 3 | 0 | 0 | 0 | 0 |
| RHP Sobrance** | Ukrajina | Ukrajina | 3 | 3 | 0 | 0 | 0 | 0 |
| letisko Bratislava | Bielorusko | Bielorusko | 1 | 1 | 0 | 0 | 0 | 0 |
| | Čína | Čína | 1 | 0 | 1 | 0 | 0 | 0 |
| | Čína | Kórejská rep. | 1 | 1 | 0 | 0 | 0 | 0 |
| | India | India | 1 | 1 | 0 | 0 | 0 | 0 |
| | India | Slovensko | 1 | 1 | 0 | 0 | 0 | 0 |
| | Jamajka | Rakúsko | 2 | 2 | 0 | 0 | 0 | 0 |
| | Srí Lanka | Malajzia | 2 | 2 | 0 | 0 | 0 | 0 |
| | Nigéria | Rakúsko | 1 | 1 | 0 | 0 | 0 | 0 |
| | Poľsko | Poľsko | 1 | 1 | 0 | 0 | 0 | 0 |
| | Slovensko | Slovensko | 1 | 1 | 0 | 0 | 0 | 0 |
| | Čierna Hora | Slovensko | 1 | 1 | 0 | 0 | 0 | 0 |
| | Uganda | Rakúsko | 1 | 1 | 0 | 0 | 0 | 0 |
| | Ukrajina | Litva | 1 | 1 | 0 | 0 | 0 | 0 |
| Spolu: 15 | | | | | | | | |
| letisko Poprad | --- | --- | 0 | 0 | 0 | 0 | 0 | 0 |
| letisko Košice | --- | --- | 0 | 0 | 0 | 0 | 0 | 0 |
| Spolu | | | 51 | 35 | 4 | 3 | 3 | 6 |

*Iné dokumenty = vodičské oprávnenie

**zistené na GK SR v Užhorode útvarom PZ SR

Falšovanie cestovných dokladov, víz, povolení na pobyt a priechodových pečiatok štátnymi príslušníkmi tretích krajín na vonkajšej hranici za obdobie I. polroka 2008

| OHK PZ | Štátna príslušnosť | Doklad vydaný štátom | Spolu | Z toho: | | | | |
|--------------------|--------------------|----------------------|-----------|------------------|----------|--------------------|----------------------|----------------|
| | | | | Cestovné doklady | Víza | Povolenia na pobyt | Priechodové pečiatky | Iné dokumenty* |
| Zboj | --- | --- | 0 | 0 | 0 | 0 | 0 | 0 |
| Topoľa | --- | --- | 0 | 0 | 0 | 0 | 0 | 0 |
| Ulič | Moldavsko | Rumunsko | 6 | 6 | 0 | 0 | 0 | 0 |
| Ubľa | Ukrajina | Taliano | 2 | 0 | 0 | 2 | 0 | 0 |
| | Ukrajina | Portugalsko | 1 | 0 | 0 | 1 | 0 | 0 |
| Podhorod' | --- | --- | 0 | 0 | 0 | 0 | 0 | 0 |
| Petrovce | Moldavsko | Rumunsko | 4 | 3 | 0 | 0 | 0 | 1 |
| Vyšné Nemecké | Moldavsko | Rumunsko | 3 | 3 | 0 | 0 | 0 | 0 |
| | Moldavsko | Španielsko | 1 | 0 | 0 | 1 | 0 | 0 |
| | Ukrajina | Rumunsko | 4 | 4 | 0 | 0 | 0 | 0 |
| | Ukrajina | Bulharsko | 1 | 1 | 0 | 0 | 0 | 0 |
| | Ukrajina | Francúzsko | 2 | 0 | 2 | 0 | 0 | 0 |
| | Ukrajina | Grécko | 1 | 0 | 0 | 1 | 0 | 0 |
| | Ukrajina | Taliano | 10 | 0 | 0 | 10 | 0 | 0 |
| | Ukrajina | Portugalsko | 3 | 0 | 0 | 3 | 0 | 0 |
| | Ukrajina | Ukrajina | 1 | 0 | 0 | 0 | 1 | 0 |
| Spolu: 26 | | | | | | | | |
| Maťovské Vojkovce | Moldavsko | Rumunsko | 2 | 2 | 0 | 0 | 0 | 0 |
| Veľké Slemence | --- | --- | 0 | 0 | 0 | 0 | 0 | 0 |
| Čierna nad Tisou | Albánsko | Taliano | 1 | 0 | 0 | 1 | 0 | 0 |
| | Kuba | Španielsko | 1 | 0 | 0 | 1 | 0 | 0 |
| | Moldavsko | Taliano | 1 | 0 | 0 | 1 | 0 | 0 |
| | Moldavsko | Rumunsko | 3 | 3 | 0 | 0 | 0 | 0 |
| MZJ PZ Sobrance | Moldavsko | Rumunsko | 4 | 4 | 0 | 0 | 0 | 0 |
| letisko Bratislava | Gambia | Gambia | 1 | 1 | 0 | 0 | 0 | 0 |
| | Gambia | Španielsko | 1 | 0 | 0 | 1 | 0 | 0 |
| | India | India | 4 | 4 | 0 | 0 | 0 | 0 |
| | Slovensko | Slovensko | 1 | 0 | 0 | 0 | 0 | 1 |
| | Vietnam | Bulharsko | 1 | 1 | 0 | 0 | 0 | 0 |
| Spolu: 8 | | | | | | | | |
| letisko Poprad | --- | --- | 0 | 0 | 0 | 0 | 0 | 0 |
| letisko Košice | --- | --- | 0 | 0 | 0 | 0 | 0 | 0 |
| Spolu | | | 59 | 32 | 2 | 22 | 1 | 2 |

*Iné dokumenty = vodičské oprávnenie

3.4 Nelegálna migrácia formou prevádzachtva

3.4.1 Prevádzachtvo

Realizované prípady prevádzachtva za obdobie I. polroka rokov: 2008 a 2009

| Zločin prevádzachtva §355 Tr. Zákona (do roku 2005 trestný čin podľa §171a) | I. polrok 2008 | I. polrok 2009 |
|---|-------------------|-------------------|
| Počet podnetov (dokumentované prípady prevádzachtva) | 33 | 30 |
| Podnety so vzneseným obvinením (prípady prevádzachtva, v ktorých bolo vznesené obvinenie) | 24 | 19 |
| Počet podozrivých prevádzachtov (zistených prevádzachtov) | 62 | 83 |
| Prevádzachtovia so vzneseným obvinením (ktorým bolo vznesené obvinenie) | 48 | 52 |
| Prevedení migranti | 364 | 1 345 |
| Zadržaní migranti | 227 | 184 |
| Počet skutkov | 74 | 79 |

Podnety podané NJBPNM pre zločin prevádzachtva podľa štátnej hranice SR za obdobie I. polroka 2009

| | Počet podaných podnetov | Počet prevádzachtov | Počet obvinených prevádzachtov | Počet prevedených migrantov s prevádzachtom |
|-----------------------------------|-------------------------------|------------------------|-----------------------------------|--|
| Vonkajšia hranica spolu | 4 | 8 | 2 | 62 |
| Z toho: pozemná hranica | 4 | 8 | 2 | 62 |
| vzdušná hranica | 0 | 0 | 0 | 0 |
| Vnútoraná hranica spolu | 13 | 50 | 37 | 1 104 |
| Z toho: štátna hranica s Rakúskom | 12 | 49 | 36 | 1 102 |
| štátna hranica s Maďarskom | 1 | 1 | 1 | 2 |
| štátna hranica s Českom | 0 | 0 | 0 | 0 |
| štátna hranica s Poľskom | 0 | 0 | 0 | 0 |
| Vnútrozemie | 13 | 25 | 13 | 179 |
| Spolu | 30 | 83 | 52 | 1 345 |

Údaje poskytnuté NJBPNM ÚHCP MV SR

Štátna príslušnosť prevádzáčov a migrantov za obdobie I. polroka 2009

| Prevádzачi | | Migranti | | |
|------------------------------------|-----------|--------------------|--------------|-----------------|
| Štátna príslušnosť | Počet | Štátna príslušnosť | Prevedení | Z toho zadržaní |
| Afganistan | 2 | Afganistan | 16 | 16 |
| Bangladéš | 3 | Bangladéš | 192 | 3 |
| India | 11 | India | 298 | 78 |
| Pakistan | 5 | Pakistan | 134 | 37 |
| Ukrajina | 7 | Ukrajina | 121 | 12 |
| --- | --- | Albánsko | 2 | 2 |
| --- | --- | Čína | 6 | 5 |
| --- | --- | Irak | 2 | 2 |
| --- | --- | Moldavsko | 15 | 12 |
| --- | --- | Srí Lanka | 19 | 9 |
| --- | --- | Turkménsko | 2 | 2 |
| Nezistené (prípady v rozpracovaní) | 8 | Nezistené | 538 | 6 |
| Somálsko | 1 | --- | --- | --- |
| Rusko | 2 | --- | --- | --- |
| Maďarsko | 1 | --- | --- | --- |
| Slovensko | 41 | --- | --- | --- |
| Gruzínsko | 2 | --- | --- | --- |
| Spolu | 83 | Spolu | 1 345 | 184 |

Údaje poskytnuté NJBPNM ÚHCP MV SR

3.4.2 Realizácia organizovaných a zločineckých skupín

Organizované a zločinecké skupiny v dokumentovaných prípadoch NJBPNM za obdobie I. polroka 2009

| Skupina | Celkový počet podnetov | Počet obvinení v podnetoch | Celkom prevádzáčov | Vznesené obvinenie prevádzáčom |
|---|------------------------|----------------------------|--------------------|--------------------------------|
| Organizovaná | 7 | 4 | 47 | 31 |
| Zločinecká | 2 | 1 | 4 | 1 |
| ITČ* organizovaná (skrátene dane a poistného) | 1 | 0 | 5 | 0 |

* iná trestná činnosť

3.5 návratová politika

3.5.1 Readmisia týkajúca sa nelegálnej migrácie

Prehľad o odovzdaných a prijatých osobách podľa readmisných dohôd za obdobie I. polroka rokov: 2008 a 2009 v rámci nelegálnej migrácie

| Readmisná dohoda so štátom: | I. polrok 2008 | | I. polrok 2009 | |
|-----------------------------|-------------------------|-----------------------|-------------------------|-----------------------|
| | Odovzdané osoby (zo SR) | Prijaté osoby (do SR) | Odovzdané osoby (zo SR) | Prijaté osoby (do SR) |
| Ukrajina | 292 | 3 | 225 | 4 |
| Rakúsko | 0 | 20 | 0 | 1 |
| Maďarsko | 0 | 1 | 1 | 1 |
| Česko | 1 | 1 | 2 | 4 |
| Poľsko | 3 | 0 | 0 | 0 |
| Spolu | 296 | 25 | 228 | 10 |

Prehľad o prijatých osobách na územie SR podľa readmisných dohôd týkajúcich sa nelegálnej migrácie za obdobie I. polroka 2009

| Štátna príslušnosť | Spolu | Z toho: | | | | | | | |
|---------------------|-----------|-------------------|-----------------------------|----------|----------|----------|-------------------|----------|----------|
| | | Vnútoraná hranica | | | | | Vonkajšia hranica | | |
| | | Spolu | Z toho štátna hranica SR s: | | | | Spolu | Z toho: | |
| AUT | HUN | | CZE | POL | Pozemná | Vzdušná | | | |
| Rusko | 2 | 0 | 0 | 0 | 0 | 0 | 2 | 2 | 0 |
| Irán | 2 | 2 | 0 | 0 | 2 | 0 | 0 | 0 | 0 |
| Moldavsko | 1 | 0 | 0 | 0 | 0 | 0 | 1 | 1 | 0 |
| Ukrajina | 1 | 1 | 1 | 0 | 0 | 0 | 0 | 0 | 0 |
| Irak | 1 | 1 | 0 | 0 | 1 | 0 | 0 | 0 | 0 |
| Namíbia | 1 | 1 | 0 | 0 | 1 | 0 | 0 | 0 | 0 |
| Bosna a Hercegovina | 1 | 1 | 0 | 1 | 0 | 0 | 0 | 0 | 0 |
| Španielsko | 1 | 0 | 0 | 0 | 0 | 0 | 1 | 1 | 0 |
| Spolu | 10 | 6 | 1 | 1 | 4 | 0 | 4 | 4 | 0 |

AUT - Rakúsko
HUN - Maďarsko
CZE - Česko
POL - Poľsko
UKR - Ukrajina

Poznámka:

prijatá osoba na územie SR (podľa readmisnej dohody) - ak osoba, ktorú zadržal útvar susedného štátu (v prípade leteckej prepravy to nemusí byť útvar susedného štátu, ale akýkoľvek iný štát), bola týmto štátom následne odovzdaná na územie SR z dôvodu predchádzajúceho nelegálneho vstupu do takéhoto štátu z územia SR.

Prehľad o odovzdaných osobách z územia SR podľa readmisnej dohody medzi vládou Slovenskej republiky a vládou Ukrajiny za obdobie I. polroka rokov: 2008 a 2009

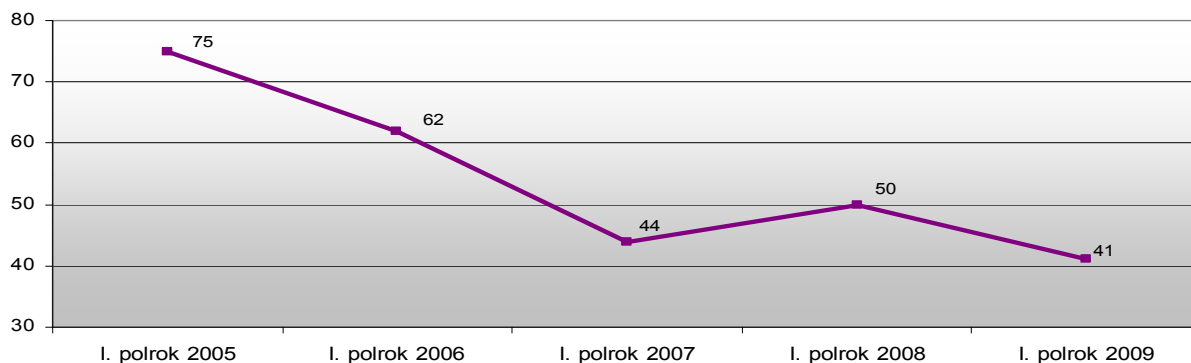
| Štátna príslušnosť | I. polrok 2008 |
|--------------------|----------------|
| Moldavsko | 99 |
| Pakistan | 49 |
| Gruzínsko | 33 |
| Bangladéš | 25 |
| India | 23 |
| Čína | 17 |
| Rusko | 16 |
| Afganistan | 9 |
| Ukrajina | 5 |
| Zimbabwe | 5 |
| Somálsko | 3 |
| Arménsko | 2 |
| Uzbekistan | 2 |
| Irak | 1 |
| Kirgizsko | 1 |
| Libanon | 1 |
| Palestína | 1 |
| Spolu | 292 |

| Štátna príslušnosť | I. polrok 2009 |
|--------------------|----------------|
| Moldavsko | 60 |
| Gruzínsko | 43 |
| Afganistan | 29 |
| Pakistan | 24 |
| Arménsko | 19 |
| Rusko | 13 |
| Ukrajina | 13 |
| Srí Lanka | 7 |
| India | 6 |
| Bangladéš | 5 |
| Azerbajdžan | 2 |
| Turecko | 2 |
| Bielorusko | 1 |
| Turkménsko | 1 |
| --- | - |
| --- | - |
| --- | - |
| Spolu | 225 |

3.5.2 Dobrovoľné návraty

Prehľad dobrovoľných návratov za obdobie I. polroka rokov:

| I. polrok 2005 | I. polrok 2006 | I. polrok 2007 | I. polrok 2008 | I. polrok 2009 |
|----------------|----------------|----------------|----------------|----------------|
| 75 | 62 | 44 | 50 | 41 |



Prehľad dobrovoľných návratov podľa krajiny návratu a projektov za obdobie I. polroka 2009

| Krajina návratu | Spolu | Z toho: | | |
|---------------------|-----------|-------------|-------------|-------------|
| | | Projekt „A“ | Projekt „B“ | Projekt „C“ |
| Vietnam | 24 | 12 | 6 | 6 |
| Moldavsko | 4 | 3 | 1 | 0 |
| Rusko | 4 | 3 | 1 | 0 |
| Čína | 3 | 3 | 0 | 0 |
| Kosovo | 1 | 0 | 1 | 0 |
| Laos | 1 | 0 | 1 | 0 |
| Namíbia | 1 | 1 | 0 | 0 |
| Peru | 1 | 1 | 0 | 0 |
| Ukrajina | 1 | 0 | 1 | 0 |
| Bosna a Hercegovina | 1 | 1 | 0 | 0 |
| Spolu | 41 | 24 | 11 | 6 |

Údaje poskytnuté OCP ÚHCP MV SR na základe podkladov z Medzinárodnej organizácie pre migráciu IOM

Poznámka:

Dobrovoľné návraty - zahŕňajú návraty cudzincov z ÚPZC, z azylových zariadení MÚ MV SR a nelegálnych migrantov žijúcich na území SR mimo zariadení MV SR.

Projekt „A“ - Zvyšovanie mechanizmov a harmonizácia štandardov v oblasti dobrovoľných návratov nelegálnych migrantov v členských štátoch EU v strednej Európe.

Projekt „B“ - Pomoc pri návrate a reintegrácii neúspešných žiadateľov o azyl a nelegálnych migrantov zo Slovenskej republiky do krajiny pôvodu.

Projekt „C“ - Dohoda o spolupráci medzi Medzinárodnou organizáciou pre migráciu a Ministerstvom vnútra Slovenskej republiky o pomoci pri návrate neúspešných žiadateľov o azyl a nelegálnych migrantov do krajiny pôvodu.

3.5.3 Dublinské transfery

Prehľad uskutočnených transferov podľa Nariadenia Rady (ES) č. 343/2003 (Dublinské nariadenie) podľa krajín za obdobie I. polroka 2009

| Krajina | Spolu | Z toho: | |
|----------------|------------|-----------------------------|----------------------------|
| | | Odovzdané osoby z územia SR | Prijaté osoby na územie SR |
| Rakúsko | 68 | 8 | 60 |
| Nemecko | 26 | 3 | 23 |
| Švajčiarsko | 6 | 0 | 6 |
| Veľká Británia | 5 | 0 | 5 |
| Rumunsko | 5 | 5 | 0 |
| Česko | 4 | 2 | 2 |
| Francúzsko | 3 | 0 | 3 |
| Poľsko | 3 | 2 | 1 |
| Švédsko | 3 | 0 | 3 |
| Maďarsko | 3 | 1 | 2 |
| Nórsko | 2 | 0 | 2 |
| Holandsko | 2 | 0 | 2 |
| Dánsko | 1 | 1 | 0 |
| Portugalsko | 1 | 0 | 1 |
| Spolu | 132 | 22 | 110 |

Údaje poskytnuté OCP ÚHCP MV SR

Poznámka:

Uskutočnený transfer podľa Dublinského nariadenia - ak SR odovzdá (vráti) štátneho príslušníka tretej krajiny inému členskému štátu, ktorý je kompetentný rozhodovať v azylovom konaní, alebo SR prijme štátneho príslušníka tretej krajiny z iného členského štátu, lebo je kompetentná rozhodovať v azylovom konaní.

Prehľad uskutočnených transferov podľa Nariadenia Rady (ES) č. 343/2003 (Dublinské nariadenie) podľa štátnej príslušnosti za obdobie I. polroka 2009

| Štátna príslušnosť | Spolu | Z toho: | |
|--------------------------|------------|-----------------------------|----------------------------|
| | | Odovzdané osoby z územia SR | Prijaté osoby na územie SR |
| Gruzínsko | 29 | 1 | 28 |
| Rusko | 23 | 2 | 21 |
| India | 13 | 0 | 13 |
| Irán | 8 | 2 | 6 |
| Arménsko | 8 | 1 | 7 |
| Afganistan | 7 | 1 | 6 |
| Pakistan | 6 | 5 | 1 |
| Moldavsko | 5 | 0 | 5 |
| Azerbajdžan | 5 | 0 | 5 |
| Nigéria | 5 | 4 | 1 |
| Čína | 3 | 1 | 2 |
| Vietnam | 3 | 0 | 3 |
| Srbsko | 2 | 2 | 0 |
| Ukrajina | 2 | 0 | 2 |
| Libéria | 2 | 0 | 2 |
| Sýria | 2 | 0 | 2 |
| Irak | 1 | 0 | 1 |
| Kolumbia | 1 | 0 | 1 |
| Somálsko | 1 | 0 | 1 |
| Líbya | 1 | 1 | 0 |
| Bez štátnej príslušnosti | 1 | 1 | 0 |
| Uzbekistan | 1 | 0 | 1 |
| Alžírsko | 1 | 1 | 0 |
| Srí Lanka | 1 | 0 | 1 |
| Bangladéš | 1 | 0 | 1 |
| Spolu | 132 | 22 | 110 |

Údaje poskytnuté OCP ÚHCP MV SR

Prehľad o prijatých osobách na územie SR z jednotlivých krajín v členení podľa štátnej príslušnosti podľa Nariadenia Rady (ES) č. 343/2003 (Dublinské nariadenie) za obdobie I. polroka 2009

| Štátna príslušnosť | Spolu | Z toho krajina: | | | | | | | | | | | | | |
|--------------------|------------|-----------------|-----------|----------|----------|----------|----------|----------|----------|----------|----------|----------|----------|----------|----------|
| | | AT | DE | SE | GB | NL | FR | PL | CZ | DK | NO | HU | RO | CH | PT |
| Gruzínsko | 29 | 16 | 7 | 0 | 1 | 0 | 0 | 0 | 1 | 0 | 0 | 0 | 0 | 4 | 0 |
| Rusko | 23 | 19 | 0 | 0 | 1 | 0 | 1 | 1 | 0 | 0 | 0 | 1 | 0 | 0 | 0 |
| India | 13 | 7 | 3 | 0 | 1 | 0 | 1 | 0 | 0 | 0 | 0 | 0 | 0 | 0 | 1 |
| Arménsko | 8 | 5 | 2 | 0 | 0 | 0 | 0 | 0 | 0 | 0 | 0 | 0 | 0 | 1 | 0 |
| Irán | 8 | 1 | 4 | 1 | 0 | 0 | 0 | 0 | 2 | 0 | 0 | 0 | 0 | 0 | 0 |
| Afganistan | 7 | 2 | 2 | 1 | 1 | 0 | 0 | 0 | 0 | 0 | 1 | 0 | 0 | 0 | 0 |
| Pakistan | 6 | 1 | 0 | 0 | 0 | 0 | 0 | 0 | 0 | 0 | 0 | 0 | 5 | 0 | 0 |
| Moldavsko | 5 | 5 | 0 | 0 | 0 | 0 | 0 | 0 | 0 | 0 | 0 | 0 | 0 | 0 | 0 |
| Azerbajdžan | 5 | 2 | 3 | 0 | 0 | 0 | 0 | 0 | 0 | 0 | 0 | 0 | 0 | 0 | 0 |
| Nigéria | 5 | 3 | 0 | 0 | 0 | 1 | 0 | 1 | 0 | 0 | 0 | 0 | 0 | 0 | 0 |
| Čína | 3 | 0 | 1 | 0 | 1 | 0 | 0 | 0 | 0 | 0 | 0 | 1 | 0 | 0 | 0 |
| Vietnam | 3 | 0 | 0 | 0 | 0 | 0 | 0 | 1 | 1 | 0 | 0 | 1 | 0 | 0 | 0 |
| Srbsko | 2 | 1 | 0 | 0 | 0 | 0 | 0 | 0 | 0 | 1 | 0 | 0 | 0 | 0 | 0 |
| Ukrajina | 2 | 1 | 1 | 0 | 0 | 0 | 0 | 0 | 0 | 0 | 0 | 0 | 0 | 0 | 0 |
| Libéria | 2 | 2 | 0 | 0 | 0 | 0 | 0 | 0 | 0 | 0 | 0 | 0 | 0 | 0 | 0 |
| Sýria | 2 | 0 | 1 | 1 | 0 | 0 | 0 | 0 | 0 | 0 | 0 | 0 | 0 | 0 | 0 |
| Kolumbia | 1 | 0 | 0 | 0 | 0 | 0 | 1 | 0 | 0 | 0 | 0 | 0 | 0 | 0 | 0 |
| Somálsko | 1 | 0 | 0 | 0 | 0 | 1 | 0 | 0 | 0 | 0 | 0 | 0 | 0 | 0 | 0 |
| Uzbekistan | 1 | 1 | 0 | 0 | 0 | 0 | 0 | 0 | 0 | 0 | 0 | 0 | 0 | 0 | 0 |
| Irak | 1 | 0 | 0 | 0 | 0 | 0 | 0 | 0 | 0 | 0 | 1 | 0 | 0 | 0 | 0 |
| Líbya | 1 | 1 | 0 | 0 | 0 | 0 | 0 | 0 | 0 | 0 | 0 | 0 | 0 | 0 | 0 |
| Alžírsko | 1 | 0 | 1 | 0 | 0 | 0 | 0 | 0 | 0 | 0 | 0 | 0 | 0 | 0 | 0 |
| Srí Lanka | 1 | 0 | 0 | 0 | 0 | 0 | 0 | 0 | 0 | 0 | 0 | 0 | 0 | 1 | 0 |
| Bangladéš | 1 | 1 | 0 | 0 | 0 | 0 | 0 | 0 | 0 | 0 | 0 | 0 | 0 | 0 | 0 |
| Bez štátnej prísl. | 1 | 0 | 1 | 0 | 0 | 0 | 0 | 0 | 0 | 0 | 0 | 0 | 0 | 0 | 0 |
| Spolu | 132 | 68 | 26 | 3 | 5 | 2 | 3 | 3 | 4 | 1 | 2 | 3 | 5 | 6 | 1 |

Údaje poskytnuté OCP ÚHCP MV SR

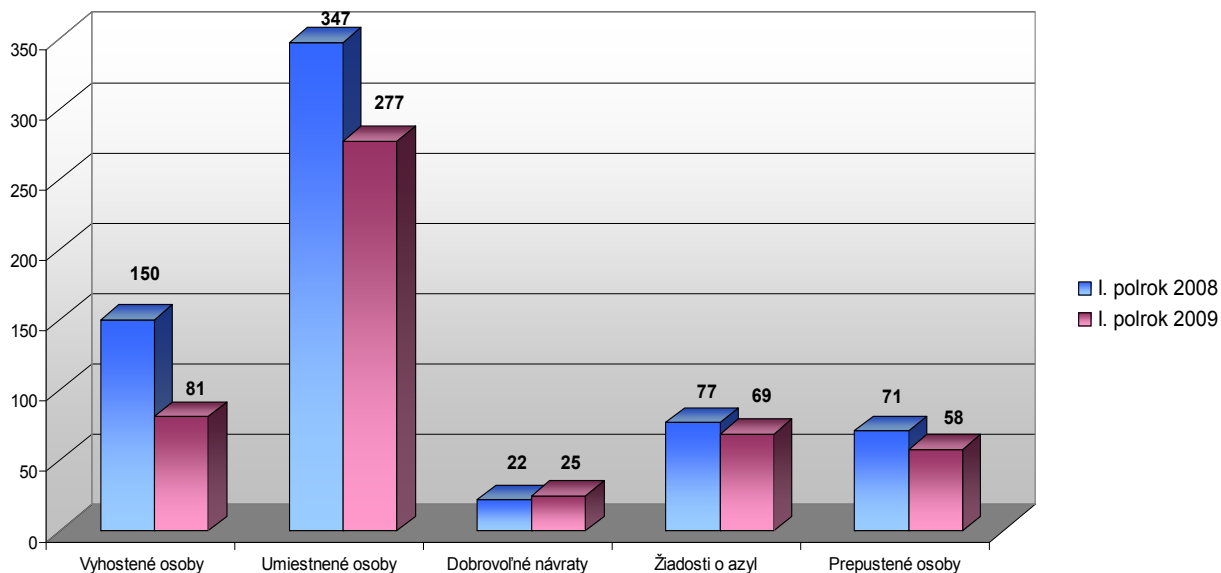
| | |
|--------------------|------------------|
| AT- Rakúsko | CZ - Česko |
| DE- Nemecko | DK - Dánsko |
| SE - Švédsko | NO -Nórsko |
| GB -Veľká Británia | HU -Maďarsko |
| NL - Holandsko | RO - Rumunsko |
| FR - Francúzsko | CH - Švajčiarsko |
| PL - Poľsko | PT - Portugalsko |

3.5.4 Útvary policajného zaistenia pre cudzincov

Činnosť útvarov policajného zaistenia pre cudzincov za obdobie I. polroka rokov: 2008 a 2009

| | I. polrok 2008 | | | I. polrok 2009 | | |
|--------------------|----------------|---------------|--------------|----------------|---------------|--------------|
| | Spolu | Z toho: | | Spolu | Z toho: | |
| | | ÚPZC Medveďov | ÚPZC Sečovce | | ÚPZC Medveďov | ÚPZC Sečovce |
| Vyhostené osoby | 150 | 119 | 31 | 81 | 53 | 28 |
| Umiestnené osoby | 347 | 191 | 156 | 277 | 173 | 104 |
| Dobrovoľné návraty | 22 | 17 | 5 | 25 | 19 | 6 |
| Žiadosti o azyl | 77 | 23 | 54 | 69 | 51 | 18 |
| Prepustené osoby | 71 | 28 | 43 | 58 | 43 | 15 |

Činnosť útvarov policajného zaistenia pre cudzincov
za obdobie I. polroka rokov: 2008 a 2009



Činnosť útvaru policajného zaistenia pre cudzincov Medved'ov podľa štátnej príslušnosti za obdobie I. polroka 2009

| Štátna príslušnosť | Z toho: | | | | |
|---------------------|-----------------|------------------|--------------------|-----------------|------------------|
| | Vyhostené osoby | Umiestnené osoby | Dobrovoľné návraty | Žiadosti o azyl | Prepustené osoby |
| Afganistan | 0 | 1 | 0 | 0 | 0 |
| Albánsko | 2 | 4 | 0 | 0 | 0 |
| Alžírsko | 0 | 0 | 0 | 0 | 1 |
| Arménsko | 0 | 1 | 0 | 0 | 0 |
| Bangladéš | 0 | 2 | 0 | 6 | 4 |
| Bielorusko | 0 | 1 | 0 | 1 | 0 |
| Bosna a Hercegovina | 0 | 1 | 1 | 0 | 0 |
| Čína | 4 | 8 | 3 | 4 | 4 |
| Gruzínsko | 1 | 1 | 0 | 1 | 1 |
| Guinea | 0 | 1 | 0 | 0 | 0 |
| India | 0 | 8 | 0 | 7 | 4 |
| Irak | 0 | 1 | 0 | 1 | 2 |
| Irán | 1 | 1 | 0 | 0 | 0 |
| Jamajka | 0 | 1 | 0 | 0 | 0 |
| Kuba | 0 | 1 | 0 | 0 | 0 |
| Laos | 0 | 1 | 1 | 0 | 0 |
| Macedónsko | 2 | 4 | 0 | 1 | 0 |
| Maroko | 0 | 0 | 0 | 0 | 1 |
| Moldavsko | 0 | 4 | 3 | 0 | 0 |
| Namíbia | 0 | 1 | 1 | 0 | 0 |
| Nigéria | 1 | 7 | 0 | 0 | 0 |
| Pakistan | 0 | 16 | 0 | 18 | 2 |
| Portugalsko | 0 | 0 | 0 | 0 | 1 |
| Rusko | 2 | 7 | 2 | 1 | 2 |
| Spojené štáty | 1 | 1 | 0 | 0 | 0 |
| Srbsko | 5 | 8 | 1 | 0 | 1 |
| Sýria | 0 | 5 | 0 | 1 | 4 |
| Uganda | 0 | 1 | 0 | 0 | 0 |
| Ukrajina | 26 | 41 | 0 | 3 | 1 |
| Líbya | 0 | 1 | 0 | 0 | 0 |
| Vietnam | 8 | 44 | 7 | 7 | 15 |
| Spolu | 53 | 173 | 19 | 51 | 43 |

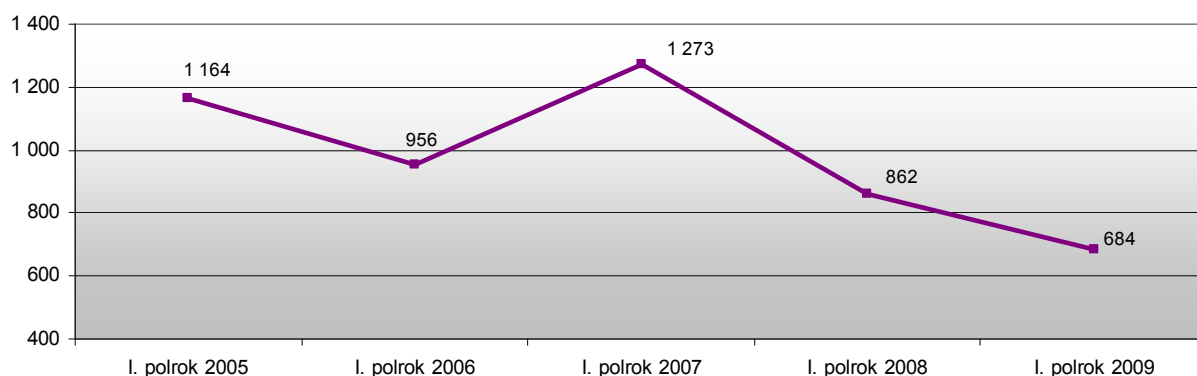
Činnosť útvaru policajného zaistenia pre cudzincov Sečovce podľa štátnej príslušnosti za obdobie I. polroka 2009

| Štátna príslušnosť | Z toho: | | | | |
|--------------------|-----------------|------------------|--------------------|-----------------|------------------|
| | Vyhostené osoby | Umiestnené osoby | Dobrovoľné návraty | Žiadosti o azyl | Prepustené osoby |
| Afganistan | 0 | 4 | 0 | 0 | 0 |
| Albánsko | 0 | 2 | 0 | 0 | 0 |
| Alžírsko | 0 | 1 | 0 | 0 | 0 |
| Bangladéš | 0 | 2 | 0 | 0 | 0 |
| Čína | 0 | 9 | 0 | 6 | 3 |
| Gruzínsko | 1 | 15 | 0 | 2 | 1 |
| India | 0 | 4 | 0 | 4 | 2 |
| Kazachstan | 1 | 1 | 0 | 1 | 0 |
| Maroko | 0 | 1 | 0 | 1 | 0 |
| Moldavsko | 6 | 13 | 1 | 2 | 0 |
| Pakistan | 0 | 10 | 0 | 0 | 2 |
| Rusko | 1 | 5 | 1 | 1 | 3 |
| Saudská Arábia | 0 | 1 | 0 | 0 | 1 |
| Srbsko | 0 | 1 | 0 | 0 | 0 |
| Turecko | 0 | 1 | 0 | 1 | 1 |
| Ukrajina | 4 | 8 | 1 | 0 | 0 |
| Vietnam | 15 | 26 | 3 | 0 | 2 |
| Spolu | 28 | 104 | 6 | 18 | 15 |

3.5.5 Evidencia nežiaducích osôb

Prehľad nežiaducích osôb na území SR, ktorým bolo vydané rozhodnutie o administratívnom alebo súdnom vyhostení za obdobie I. polroka rokov:

| I. polrok 2005 | I. polrok 2006 | I. polrok 2007 | I. polrok 2008 | I. polrok 2009 |
|----------------|----------------|----------------|----------------|----------------|
| 1 164 | 956 | 1 273 | 862 | 684 |



Prehľad nežiaducích osôb podľa štátnej príslušnosti za obdobie I. polroka rokov: 2008 a 2009 - TOP 10

| Štátna príslušnosť | I. polrok 2008 | | |
|--------------------|----------------|------------|------------|
| | Spolu | Z toho: | |
| | | AV | SV |
| Ukrajina | 395 | 333 | 62 |
| Moldavsko | 141 | 99 | 42 |
| Pakistan | 55 | 52 | 3 |
| India | 49 | 45 | 4 |
| Čína | 37 | 35 | 2 |
| Rusko | 27 | 26 | 1 |
| Kórejská republika | 24 | 24 | 0 |
| Bangladéš | 22 | 18 | 4 |
| Vietnam | 19 | 18 | 1 |
| Gruzínsko | 18 | 18 | 0 |
| ostatné | 75 | 68 | 7 |
| Spolu | 862 | 736 | 126 |

| Štátna príslušnosť | I. polrok 2009 | | |
|--------------------|----------------|------------|-----------|
| | Spolu | Z toho: | |
| | | AV | SV |
| Ukrajina | 217 | 187 | 30 |
| Vietnam | 95 | 93 | 2 |
| Moldavsko | 72 | 67 | 5 |
| Gruzínsko | 54 | 54 | 0 |
| Pakistan | 44 | 43 | 1 |
| Afganistan | 34 | 34 | 0 |
| Rusko | 23 | 21 | 2 |
| Čína | 19 | 18 | 1 |
| Kórejská republika | 17 | 17 | 0 |
| India | 16 | 16 | 0 |
| ostatné | 93 | 90 | 3 |
| Spolu | 684 | 640 | 44 |

AV - administratívne vyhostenie
SV - súdne vyhostenie

Prehľad o počte osôb zaradených do evidencie nežiaducich osôb v SR podľa dôvodov za obdobie I. polroka rokov: 2008 a 2009

| Dôvod | I. polrok 2008 | I. polrok 2009 |
|--|-----------------------|-----------------------|
| Vstup a zdržiavanie sa na území SR bez oprávnenia | 650 | 486 |
| Súdne vyhostenie | 126 | 44 |
| Iným spôsobom závažne poruší alebo opakovane porušuje všeobecne záväzné právne predpisy | 19 | 17 |
| Vykonávanie inej činnosti, než na akú bolo udelené povolenie na prechodný pobyt cudzinca | 15 | 28 |
| Pri kontrole podľa Zákona č.48/2002 Z. z. predloženie falšovaných alebo pozmeňovaných dokladov | 17 | 5 |
| Právoplatné odsúdenie za úmyselný trestný čin a nebol uložený trest vyhostenia | 13 | 15 |
| Zdržiavanie sa na území SR na zákl. medzinárodnej zmluvy alebo rozhodnutia vlády SR a koná v rozpore s touto zmluvou alebo rozhodnutím | 11 | 22 |
| Zánik účelu udeleného povolenia na prechodný pobyt a cudzinec túto skutočnosť neoznámí policajnému útvaru | 4 | 55 |
| Ohrozenie bezpečnosti štátu, verejného poriadku, zdravia alebo práva a slobody iných a na vymedzených územiach aj prírodu | 3 | 4 |
| Odmietnutie hodnoverným spôsobom preukázať svoju totožnosť | 1 | 0 |
| Marenie výkonu rozhodnutia št. orgánu | 1 | 0 |
| Uzavretie manželstva s cieľom získať povolenie na pobyt | 0 | 1 |
| V konaní o udelenie povolenia na pobyt úmyselne uvedené nepravdivé a neúplné údaje | 2 | 7 |
| Spolu | 862 | 684 |

3.6 Odopretie vstupu štátnym príslušníkom tretích krajín

Odopretie vstupu štátnym príslušníkom tretích krajín na vonkajšej hranici v členení na pozemnú hranicu a vzdušnú hranicu podľa štátnej príslušnosti za obdobie I. polroka 2009

| Štátna príslušnosť | Vonkajšia hranica | | |
|--------------------|-------------------|-----------------|-----------------|
| | Spolu | Z toho: | |
| | | Pozemná hranica | Vzdušná hranica |
| Ukrajina | 433 | 432 | 1 |
| India | 18 | 0 | 18 |
| Rusko | 15 | 12 | 3 |
| Moldavsko | 8 | 8 | 0 |
| Bielorusko | 2 | 1 | 1 |
| Turecko | 2 | 0 | 2 |
| Albánsko | 1 | 1 | 0 |
| Gambia | 1 | 0 | 1 |
| Čína | 1 | 0 | 1 |
| Somálsko | 1 | 1 | 0 |
| Svätá Lucia | 1 | 0 | 1 |
| Gruzínsko | 1 | 1 | 0 |
| Spojené štáty | 1 | 1 | 0 |
| Peru | 1 | 0 | 1 |
| Spolu | 486 | 457 | 29 |

Odopretie vstupu štátnym príslušníkom tretích krajín na vonkajšej hranici v členení na pozemnú hranicu a vzdušnú hranicu podľa štátnej príslušnosti za obdobie I. polroka 2008

| Štátna príslušnosť | Vonkajšia hranica | | |
|--------------------|-------------------|-----------------|-----------------|
| | Spolu | Z toho: | |
| | | Pozemná hranica | Vzdušná hranica |
| Ukrajina | 913 | 913 | 0 |
| Rusko | 11 | 9 | 2 |
| Moldavsko | 9 | 9 | 0 |
| India | 8 | 0 | 8 |
| Kuba | 2 | 2 | 0 |
| Bielorusko | 1 | 1 | 0 |
| Ekvádor | 1 | 0 | 1 |
| Gambia | 1 | 0 | 1 |
| Izrael | 1 | 1 | 0 |
| Líbya | 1 | 1 | 0 |
| Nigéria | 1 | 0 | 1 |
| Senegal | 1 | 1 | 0 |
| Južná Afrika | 1 | 0 | 1 |
| Uganda | 1 | 1 | 0 |
| Saudská Arábia | 1 | 0 | 1 |
| Spolu | 953 | 938 | 15 |

Dôvody v zmysle Nariadenia Európskeho parlamentu a Rady (ES) č. 562/2006, ktorým sa ustanovuje Kódex schengenských hraníc:

- A - nemá platný cestovný doklad (cestovné doklady)
- B - má falošný / pozmenený / sfaľovaný cestovný doklad
- C - nemá platné vízum alebo povolenie na pobyt
- D - má falošné / pozmenené / sfaľované vízum alebo povolenie na pobyt
- E - nemá príslušné dokumenty na zdôvodnenie účelu a podmienok pobytu
- F - dĺžka jeho pobytu na území členských štátov EU počas obdobia 6 mesiacov už dosiahla 3 mesiace
- G - nemá dostatok prostriedkov na živobytie na obdobie a formu pobytu alebo prostriedkov na návrat do krajiny pôvodu, alebo na tranzit
- H1 - je osobou, na ktorú bolo vydané upozornenie na účely odopretia vstupu v SIS
- H2 - je osobou, na ktorú bolo vydané upozornenie na účely odopretia vstupu vo vnútroštátnej evidencii
- I - považuje sa za hrozbu pre verejný poriadok, vnútornú bezpečnosť, verejné zdravie alebo medzinárodné vzťahy jedného alebo viacerých členských štátov EU

Odopretie vstupu štátnym príslušníkom tretích krajín na vonkajšej hranici v členení na pozemnú hranicu a vzdušnú hranicu podľa štátnej príslušnosti a dôvodov odopretia vstupu za obdobie I. polroka 2009

| | | Dôvody odopretia vstupu | | | | | | | | | | |
|------------------------|--------------|-------------------------|----------|------------|------------|------------|------------|-----------|-----------|-----------|----------|----------|
| | | Spolu | Z toho: | | | | | | | | | |
| | | | A | B | C | D | E | F | G | H1 | H2 | I |
| POZEMNÁ HRANICA | Spolu | 457 | 2 | 3 | 182 | 5 | 146 | 5 | 24 | 86 | 3 | 1 |
| | Z toho: | | | | | | | | | | | |
| | Ukrajina | 432 | 2 | 0 | 172 | 2 | 143 | 4 | 24 | 81 | 3 | 1 |
| | Rusko | 12 | 0 | 0 | 7 | 0 | 3 | 1 | 0 | 1 | 0 | 0 |
| | Moldavsko | 8 | 0 | 1 | 3 | 2 | 0 | 0 | 0 | 2 | 0 | 0 |
| | Bielorusko | 1 | 0 | 0 | 0 | 0 | 0 | 0 | 0 | 1 | 0 | 0 |
| | Albánsko | 1 | 0 | 0 | 0 | 0 | 0 | 0 | 0 | 1 | 0 | 0 |
| | Somálsko | 1 | 0 | 1 | 0 | 0 | 0 | 0 | 0 | 0 | 0 | 0 |
| | Gruzínsko | 1 | 0 | 0 | 0 | 1 | 0 | 0 | 0 | 0 | 0 | 0 |
| Spojené štáty | 1 | 0 | 1 | 0 | 0 | 0 | 0 | 0 | 0 | 0 | 0 | |
| VZDUŠNÁ HRANICA | Spolu | 29 | 0 | 3 | 14 | 0 | 5 | 0 | 0 | 6 | 0 | 1 |
| | Z toho: | | | | | | | | | | | |
| | India | 18 | 0 | 1 | 9 | 0 | 5 | 0 | 0 | 2 | 0 | 1 |
| | Rusko | 3 | 0 | 0 | 3 | 0 | 0 | 0 | 0 | 0 | 0 | 0 |
| | Turecko | 2 | 0 | 0 | 0 | 0 | 0 | 0 | 0 | 2 | 0 | 0 |
| | Ukrajina | 1 | 0 | 1 | 0 | 0 | 0 | 0 | 0 | 0 | 0 | 0 |
| | Bielorusko | 1 | 0 | 0 | 0 | 0 | 0 | 0 | 0 | 1 | 0 | 0 |
| | Gambia | 1 | 0 | 0 | 0 | 0 | 0 | 0 | 0 | 1 | 0 | 0 |
| | Čína | 1 | 0 | 1 | 0 | 0 | 0 | 0 | 0 | 0 | 0 | 0 |
| | Svätá Lucia | 1 | 0 | 0 | 1 | 0 | 0 | 0 | 0 | 0 | 0 | 0 |
| Peru | 1 | 0 | 0 | 1 | 0 | 0 | 0 | 0 | 0 | 0 | 0 | |
| Spolu | 486 | 2 | 6 | 196 | 5 | 151 | 5 | 24 | 92 | 3 | 2 | |

Odopretie vstupu štátnym príslušníkom tretích krajín na vonkajšej hranici v členení na pozemnú hranicu a vzdušnú hranicu podľa štátnej príslušnosti a dôvodov odopretia vstupu za obdobie I. polroka 2008

| | | Dôvody odopretia vstupu | | | | | | | | | | |
|------------------------|----------------|-------------------------|----------|------------|------------|------------|------------|-----------|------------|------------|----------|----------|
| | | Spolu | Z toho: | | | | | | | | | |
| | | | A | B | C | D | E | F | G | H1 | H2 | I |
| POZEMNÁ HRANICA | Spolu | 938 | 5 | 0 | 548 | 6 | 238 | 3 | 18 | 111 | 9 | 0 |
| | Z toho: | | | | | | | | | | | |
| | Ukrajina | 913 | 5 | 0 | 533 | 6 | 234 | 3 | 18 | 105 | 9 | 0 |
| | Moldavsko | 9 | 0 | 0 | 5 | 0 | 0 | 0 | 0 | 4 | 0 | 0 |
| | Rusko | 9 | 0 | 0 | 6 | 0 | 2 | 0 | 0 | 1 | 0 | 0 |
| | Kuba | 2 | 0 | 0 | 2 | 0 | 0 | 0 | 0 | 0 | 0 | 0 |
| | Bielorusko | 1 | 0 | 0 | 1 | 0 | 0 | 0 | 0 | 0 | 0 | 0 |
| | Izrael | 1 | 0 | 0 | 0 | 0 | 0 | 0 | 0 | 1 | 0 | 0 |
| | Líbya | 1 | 0 | 0 | 0 | 0 | 1 | 0 | 0 | 0 | 0 | 0 |
| Senegal | 1 | 0 | 0 | 1 | 0 | 0 | 0 | 0 | 0 | 0 | 0 | |
| Uganda | 1 | 0 | 0 | 0 | 0 | 1 | 0 | 0 | 0 | 0 | 0 | |
| VZDUŠNÁ HRANICA | Spolu | 15 | 0 | 4 | 6 | 0 | 3 | 0 | 0 | 2 | 0 | 0 |
| | Z toho: | | | | | | | | | | | |
| | India | 8 | 0 | 3 | 0 | 0 | 3 | 0 | 0 | 2 | 0 | 0 |
| | Rusko | 2 | 0 | 0 | 2 | 0 | 0 | 0 | 0 | 0 | 0 | 0 |
| | Ekvádor | 1 | 0 | 0 | 1 | 0 | 0 | 0 | 0 | 0 | 0 | 0 |
| | Gambia | 1 | 0 | 1 | 0 | 0 | 0 | 0 | 0 | 0 | 0 | 0 |
| | Nigéria | 1 | 0 | 0 | 1 | 0 | 0 | 0 | 0 | 0 | 0 | 0 |
| | Saudská Arábia | 1 | 0 | 0 | 1 | 0 | 0 | 0 | 0 | 0 | 0 | 0 |
| Južná Afrika | 1 | 0 | 0 | 1 | 0 | 0 | 0 | 0 | 0 | 0 | 0 | |
| Spolu | 953 | 5 | 4 | 554 | 6 | 241 | 3 | 18 | 113 | 9 | 0 | |

Odopretie vstupu štátnym príslušníkom tretích krajín na vonkajšej pozemnej hranici podľa hraničného priechodu, štátnej príslušnosti a dôvodov odopretia vstupu za obdobie I. polroka 2009

| | | Dôvody odopretia vstupu | | | | | | | | | | |
|-------------------------|---------------|-------------------------|----------|----------|------------|----------|------------|----------|-----------|-----------|----------|----------|
| | | Spolu | Z toho: | | | | | | | | | |
| | | | A | B | C | D | E | F | G | H1 | H2 | I |
| Ubľa | | 90 | 1 | 0 | 21 | 0 | 53 | 0 | 4 | 10 | 0 | 1 |
| Z toho: | Ukrajina | 90 | 1 | 0 | 21 | 0 | 53 | 0 | 4 | 10 | 0 | 1 |
| Vyšné Nemecké | | 338 | 1 | 3 | 157 | 3 | 77 | 5 | 15 | 74 | 3 | 0 |
| Z toho: | Ukrajina | 315 | 1 | 0 | 147 | 2 | 74 | 4 | 15 | 69 | 3 | 0 |
| | Rusko | 12 | 0 | 0 | 7 | 0 | 3 | 1 | 0 | 1 | 0 | 0 |
| | Moldavsko | 7 | 0 | 1 | 3 | 1 | 0 | 0 | 0 | 2 | 0 | 0 |
| | Albánsko | 1 | 0 | 0 | 0 | 0 | 0 | 0 | 0 | 1 | 0 | 0 |
| | Bielorusko | 1 | 0 | 0 | 0 | 0 | 0 | 0 | 0 | 1 | 0 | 0 |
| | Somálsko | 1 | 0 | 1 | 0 | 0 | 0 | 0 | 0 | 0 | 0 | 0 |
| | Spojené štáty | 1 | 0 | 1 | 0 | 0 | 0 | 0 | 0 | 0 | 0 | 0 |
| Veľké Slemence | | 20 | 0 | 0 | 1 | 0 | 15 | 0 | 4 | 0 | 0 | 0 |
| Z toho: | Ukrajina | 20 | 0 | 0 | 1 | 0 | 15 | 0 | 4 | 0 | 0 | 0 |
| Čierna nad Tisou | | 9 | 0 | 0 | 3 | 2 | 1 | 0 | 1 | 2 | 0 | 0 |
| Z toho: | Ukrajina | 7 | 0 | 0 | 3 | 0 | 1 | 0 | 1 | 2 | 0 | 0 |
| | Moldavsko | 1 | 0 | 0 | 0 | 1 | 0 | 0 | 0 | 0 | 0 | 0 |
| | Gruzínsko | 1 | 0 | 0 | 0 | 1 | 0 | 0 | 0 | 0 | 0 | 0 |
| Spolu | | 457 | 2 | 3 | 182 | 5 | 146 | 5 | 24 | 86 | 3 | 1 |

Odopretie vstupu štátnym príslušníkom tretích krajín na vonkajšej vzdušnej hranici podľa hraničného priechodu, štátnej príslušnosti a dôvodov odopretia vstupu za obdobie I. polroka 2009

| | | Dôvody odopretia vstupu | | | | | | | | | | |
|---------------------------|-------------|-------------------------|----------|----------|-----------|----------|----------|----------|----------|----------|----------|----------|
| | | Spolu | Z toho: | | | | | | | | | |
| | | | A | B | C | D | E | F | G | H1 | H2 | I |
| letisko Bratislava | | 29 | 0 | 3 | 14 | 0 | 5 | 0 | 0 | 6 | 0 | 1 |
| Z toho: | India | 18 | 0 | 1 | 9 | 0 | 5 | 0 | 0 | 2 | 0 | 1 |
| | Rusko | 3 | 0 | 0 | 3 | 0 | 0 | 0 | 0 | 0 | 0 | 0 |
| | Turecko | 2 | 0 | 0 | 0 | 0 | 0 | 0 | 0 | 2 | 0 | 0 |
| | Ukrajina | 1 | 0 | 1 | 0 | 0 | 0 | 0 | 0 | 0 | 0 | 0 |
| | Bielorusko | 1 | 0 | 0 | 0 | 0 | 0 | 0 | 0 | 1 | 0 | 0 |
| | Gambia | 1 | 0 | 0 | 0 | 0 | 0 | 0 | 0 | 1 | 0 | 0 |
| | Čína | 1 | 0 | 1 | 0 | 0 | 0 | 0 | 0 | 0 | 0 | 0 |
| | Svätá Lucia | 1 | 0 | 0 | 1 | 0 | 0 | 0 | 0 | 0 | 0 | 0 |
| | Peru | 1 | 0 | 0 | 1 | 0 | 0 | 0 | 0 | 0 | 0 | 0 |
| letisko Poprad | | 0 | 0 | 0 | 0 | 0 | 0 | 0 | 0 | 0 | 0 | 0 |
| letisko Košice | | 0 | 0 | 0 | 0 | 0 | 0 | 0 | 0 | 0 | 0 | 0 |
| Spolu | | 29 | 0 | 3 | 14 | 0 | 5 | 0 | 0 | 6 | 0 | 1 |

3.7 Neoprávnený prevoz cigariet na vonkajšej hranici

Prehľad o počte zadržaných cigariet na vonkajšej hranici - § 279 TZ za obdobie jednotlivých mesiacov I. polroka 2009

| Kalendárny mesiac | Spolu | Pozemná hranica | | | Vzdušná hranica | | |
|-------------------|------------------|------------------|----------|------------------|-----------------|----------|----------|
| | | Spolu | Z toho: | | Spolu | Z toho: | |
| | | | zo SR | do SR | | zo SR | do SR |
| Január | 131 400 | 131 400 | 0 | 131 400 | 0 | 0 | 0 |
| Február | 25 380 | 25 380 | 0 | 25 380 | 0 | 0 | 0 |
| Marec | 24 517 | 24 517 | 0 | 24 517 | 0 | 0 | 0 |
| Apríl | 824 780 | 824 780 | 0 | 824 780 | 0 | 0 | 0 |
| Máj | 896 060 | 896 060 | 0 | 896 060 | 0 | 0 | 0 |
| Jún | 751 460 | 751 460 | 0 | 751 460 | 0 | 0 | 0 |
| Spolu | 2 653 597 | 2 653 597 | 0 | 2 653 597 | 0 | 0 | 0 |

Údaje poskytnuté RHP Sobrance

Zadržané cigarety v pôsobnosti RHP Sobrance v členení podľa miesta zadržania za obdobie I. polroka 2009

| | Počet prípadov | Počet kusov cigariet | Hodnota v € |
|---|----------------|----------------------|-------------------|
| Cigarety zadržané na hraničnom priechode | 89 | 527 697 | 63 723,55 |
| Z toho: | | | |
| u osôb | 2 | 640 | 80,41 |
| v autách | 24 | 70 780 | 7 097,36 |
| vo vlakoch | 63 | 456 277 | 56 545,78 |
| Cigarety zadržané vo vnútrozemí | 16 | 2 125 900 | 201 122,68 |
| Z toho: | | | |
| u osôb | 1 | 26 000 | 2 912,19 |
| v aute | 4 | 437 800 | 40 593,50 |
| v obci | 1 | 150 000 | 13 500,00 |
| v lesnom poraste | 8 | 1 440 400 | 132 692,99 |
| v rieke | 2 | 71 700 | 11 424,00 |
| Spolu | 105 | 2 653 597 | 264 846,23 |

Zadržané cigarety v pôsobnosti RHP Sobrance v členení podľa jednotlivých OHK PZ a miesta zadržania za obdobie I. polroka 2009

| | Počet prípadov | Počet kusov cigariet | Hodnota v € |
|---|----------------|----------------------|-------------------|
| OHK PZ Zboj | 2 | 84 660 | 7 847,78 |
| Z toho: vo vnútrozemí v aute | 1 | 2 200 | 179,00 |
| vo vnútrozemí v lesnom poraste | 1 | 82 460 | 7 668,78 |
| OHK PZ Ulič | 1 | 600 | 52,50 |
| Z toho: vo vnútrozemí v aute | 1 | 600 | 52,50 |
| OHK PZ Ubľa | 20 | 366 420 | 33 336,26 |
| Z toho: na hraničnom priechode v autách | 17 | 16 480 | 1 660,58 |
| vo vnútrozemí v aute | 1 | 40 000 | 4 220,00 |
| vo vnútrozemí v lesnom poraste | 2 | 309 940 | 27 455,68 |
| OHK PZ Podhorod' | 4 | 679 600 | 63 859,93 |
| vo vnútrozemí v lesnom poraste | 4 | 679 600 | 63 859,93 |
| OHK PZ Petrovce | 2 | 545 000 | 49 642,00 |
| Z toho: vo vnútrozemí v aute | 1 | 395 000 | 36 142,00 |
| vo vnútrozemí v obci | 1 | 150 000 | 13 500,00 |
| OHK PZ Vyšné Nemecké | 9 | 474 400 | 48 108,70 |
| Z toho: na hraničnom priechode v autách | 7 | 54 300 | 5 436,78 |
| vo vnútrozemí v lesnom poraste | 1 | 368 400 | 33 708,60 |
| vo vnútrozemí v rieke Uh | 1 | 51 700 | 8 963,32 |
| OHK PZ Maťovské Vojkovce | 3 | 262 160 | 32 943,11 |
| Z toho: na hraničnom priechode u osôb | 1 | 200 | 25,13 |
| na hraničnom priechode vo vlakoch | 2 | 261 960 | 32 917,98 |
| OHK PZ Veľké Slemence | 2 | 26 440 | 2 967,47 |
| Z toho: na hraničnom priechode u osôb | 1 | 440 | 55,28 |
| vo vnútrozemí u osôb | 1 | 26 000 | 2 912,19 |
| OHK PZ Čierna nad Tisou | 62 | 214 317 | 26 088,48 |
| Z toho: na hraničnom priechode vo vlakoch | 61 | 194 317 | 23 627,80 |
| vo vnútrozemí v rieke Latorica | 1 | 20 000 | 2 460,68 |
| Spolu | 105 | 2 653 597 | 264 846,23 |

Údaje poskytnuté RHP Sobrance

3.8 Pátranie a blokovanie osôb, dopravných prostriedkov a vecí

Prehľad o počte realizovaných osôb a vecí na základe pátrania a blokovania za obdobie I. polroka 2009

| | | Spolu | Z toho: | | | | | NJ |
|-------------------------------|-----------------|------------|------------|-----------|-----------|------------|------------|----------|
| | | | RHCP BA | RCP NR | RCP BB | RHCP PO | RHP SO | |
| osoby | Spolu | 235 | 41 | 2 | 28 | 40 | 124 | 0 |
| | Z toho: PATROS | 66 | 6 | 2 | 27 | 21 | 10 | 0 |
| | IBO | 4 | 0 | 0 | 0 | 0 | 4 | 0 |
| | INO | 13 | 6 | 0 | 0 | 2 | 5 | 0 |
| | SIS | 152 | 29 | 0 | 1 | 17 | 105 | 0 |
| dopravné prostriedky | Spolu | 15 | 0 | 0 | 1 | 0 | 14 | 0 |
| | Z toho: PATRMV | 5 | 0 | 0 | 1 | 0 | 4 | 0 |
| | IBO | 1 | 0 | 0 | 0 | 0 | 1 | 0 |
| | SIS | 9 | 0 | 0 | 0 | 0 | 9 | 0 |
| vecí (vrátane dokladov) | Spolu | 69 | 6 | 0 | 1 | 10 | 52 | 0 |
| | Z toho: PATRDOC | 29 | 2 | 0 | 1 | 6 | 20 | 0 |
| | IBO | 1 | 0 | 0 | 0 | 0 | 1 | 0 |
| | SIS | 39 | 4 | 0 | 0 | 4 | 31 | 0 |

PATROS - Pátranie po osobách

PATRMV - Pátranie po motorových vozidlách

PATRDOC - Pátranie po dokumentoch

IBO, INO - Evidencie informačného systému Evidencia nežiaducich osôb, blokovaných osôb, dopravných prostriedkov a vecí na hraničných priechodoch (INBO)

SIS - Schengenský informačný systém

3.9 Pozitívne lustrácie osôb

Pozitívne lustrácie osôb podľa čl. 96 Schengenského dohovoru podľa štátnej príslušnosti za obdobie I. polroka 2009

| Štátna príslušnosť | Spolu | Z toho: | | | |
|--------------------|-----------|---------------------------|---------------------------|----------|----------|
| | | Vonkajšia pozemná hranica | Vonkajšia vzdušná hranica | OCP PZ | iné |
| Ukrajina | 50 | 50 | 0 | 0 | 0 |
| Albánsko | 2 | 1 | 0 | 1 | 0 |
| Gambia | 2 | 0 | 2 | 0 | 0 |
| India | 2 | 0 | 2 | 0 | 0 |
| Rusko | 2 | 1 | 1 | 0 | 0 |
| Vietnam | 2 | 0 | 1 | 1 | 0 |
| Srbsko | 1 | 0 | 0 | 1 | 0 |
| Čína | 1 | 0 | 0 | 0 | 1 |
| Spolu | 62 | 52 | 6 | 3 | 1 |

Údaje poskytnuté OCP ÚHCP MV SR