

Prezídium Policajného zboru Úrad hraničnej a cudzineckej polície



Štatistický prehľad legálnej a nelegálnej migrácie v Slovenskej republike

2011

OBSAH

1	LEGÁLNA MIGRÁCIA	8
1.1	Legálna migrácia podľa štátnej hranice.....	8
1.2	Povolené pobyty na území SR.....	10
1.3	Víza	18
2	NELEGÁLNA MIGRÁCIA	23
2.1	Neoprávnené prekročenie štátnej hranice SR.....	26
2.2	Neoprávnený pobyt na území SR	32
2.3	Maloletí bez sprievodu zadržaní pri NPŠH a NP	39
2.4	Žiadosti o azyl.....	40
2.5	Falšovanie a pozmeňovanie cestovných, pobytových a iných dokumentov.....	44
2.6	Odopretie vstupu.....	49
2.7	Nelegálna migrácia formou prevádzačstva.....	53
2.7.1	Prevádzačstvo	53
2.7.2	Realizácia organizovaných a zločineckých skupín	54
2.8	Návratová politika a prijaté osoby na územie SR	56
2.8.1	Readmisia	56
2.8.2	Dobrovoľné návraty.....	58
2.8.3	Dublinské transfery	59
2.8.4	Útvary policajného zaistenia pre cudzincov	62
2.8.5	Vydanie a výkon rozhodnutia o vyhostení	65
2.9	Neoprávnený prevoz cigariet na vonkajšej hranici.....	68
2.10	Pozitívne lustrácie v pátracích evidenciách	70

DEFINÍCIE POUŽITÝCH POJMOV

Dňom 1. 8. 2011 bola vzhľadom na zmenu v administratívnych zdrojoch nelegálnej migrácie vedených na úrade hraničnej a cudzineckej polície Prezídia Policajného zboru upravená definícia „neoprávnené prekročenie štátnej hranice“ a „neoprávnený pobyt na území SR“.

a) vnútorné hranice - sú úseky štátnej hranice SR, ktoré sú spoločnými pozemnými hranicami medzi členskými štátmi Schengenského priestoru – tvoria ich úseky štátnej hranice SR s Rakúskom, Maďarskom, Českom, Poľskom a letiská pre vnútorné linky (lety výlučne na územia členských štátov alebo z ich území a bez pristátia na území tretej krajiny),

b) vonkajšie hranice - sú úseky štátnej hranice SR, ktoré sú spoločnou pozemnou hranicou s nečlenským štátom a letiská, ak nie sú vnútornými hranicami; tvorí ich **pozemná hranica** – štátna hranica SR s Ukrajinou a **letiská**,

c) neoprávnené prekročenie štátnej hranice – vonkajšia hranica (pozemná, letiská) – v tejto kategórii sú zahrnuté všetky konania cudzincov, ktorí neoprávnené prekročili, alebo sa pokúsili neoprávnené prekročiť štátnu hranicu Slovenskej republiky bez ohľadu na smer prekročenia, pričom čas medzi ich zadržaním a prekročením štátnej hranice nie je väčší ako 48 hodín a na území Slovenskej republiky boli zadržaní hliadkou, ktorej úlohou je kontrola hraníc.

Do kategórie NPŠH sú zahrnuté aj prípady readmisie, keď cudzinci boli zadržaní mimo územia SR útvarem iného štátu a na územie SR boli vrátení na základe readmisných dohôd. Do tejto kategórie sú zahrnuté len tie prípady readmisie, ak bola splnená podmienka predchádzajúceho neoprávneného prekročenia štátnej hranice a čas medzi zadržaním cudzinca útvarem iného štátu a prekročením spoločnej štátnej hranice je menší ako 48 hodín.

d) neoprávnený pobyt na území SR - v tejto kategórii sú zahrnuté všetky konania cudzincov, ktorí sa zdržiavajú na území Slovenskej republiky v rozpore s platnou legislatívou, ktorá stanovuje podmienky pobytu na území Slovenskej republiky, bez ohľadu na skutočnosť, či vstúpili na územie Slovenskej republiky oprávnené (legálne) alebo neoprávnené (nelegálne), alebo ak takáto skutočnosť bola zistená počas hraničnej kontroly na výstupe z územia Slovenskej republiky, okrem pokusu o NPŠH.

Členenie neoprávneného pobytu:

- vo vnútrozemí:

- **po legálnom vstupe do SR** - do tejto skupiny sú zaraďovaní cudzinci, ktorí boli zadržaní vo vnútrozemí z dôvodu neoprávneného pobytu na našom území, ktorí vstúpili (resp. mohli vstúpiť) na územie SR legálne, ale v čase zistenia sa nachádzali na našom území neoprávnené (prekročenie doby stanovenej vo víze, v povolení na pobyt, vykonávanie nelegálnej práce ...),
- **po nelegálnom vstupe do SR**- do tejto skupiny sú zaraďovaní cudzinci, ktorí boli zadržaní vo vnútrozemí z dôvodu neoprávneného pobytu na našom území, ktorých vstup na územie SR bol nelegálny,
- **po nezistenom vstupe do SR** - do tejto skupiny sú zaraďovaní cudzinci, ktorí boli zadržaní vo vnútrozemí z dôvodu neoprávneného pobytu na našom území, ale nebolo vierohodne preukázané, že ich vstup na územie SR bol buď legálny alebo nelegálny,

- **na hraničnom priechode pri výstupe zo SR** - do tejto skupiny sú zaraďovaní cudzinci, ktorých neoprávnený pobyt na území SR bol zistený počas hraničnej kontroly na výstupe z územia SR,

- **osôb zadržaných orgánmi iného štátu** – do tejto skupiny sú zaraďovaní cudzinci, ktorí boli zadržaní mimo územia SR útvaram iného štátu a na územie SR boli vrátení na základe Dublinkého nariadenia alebo na základe readmisných dohôd a spĺňajú definíciu neoprávneného pobytu,

- **na vnútorných hraniciach** - do tejto skupiny sú zaraďovaní štátni príslušníci tretích krajín, ktorí neoprávnené prekročili alebo sa pokúsili neoprávnené prekročiť vnútornú hranicu, pričom boli na území Slovenskej republiky zadržaní hliadkou, ktorá plní úlohy pri vykonávaní kontroly v rámci pohraničného územia (napr. náhodné kontroly vnútro-schengenských letov, spoločné pohraničné hliadky),

e) odopretie vstupu – sú tu zaraďovaní cudzinci, ktorým bol na hraničnom priechode formálne odopretý vstup na územie Slovenskej republiky z dôvodov uvedených v článku 13 Kódexu schengenských hraníc alebo z dôvodov uvedených v § 6 Zákona č. 48/2002 Z. z. o pobyte cudzincov,

f) štátny príslušník tretej krajiny - je každá osoba, ktorá nie je občanom Európskeho hospodárskeho priestoru,

g) nelegálny migrant - je osoba zadržaná za neoprávnené prekročenie štátnej hranice SR alebo neoprávnený pobyt na území SR,

h) readmisia týkajúca sa nelegálnej migrácie - je odovzdanie a prijatie osôb podľa readmisných dohôd, ak predtým došlo k neoprávnenému prekročeniu štátnej hranice SR alebo k neoprávnenému pobytu po nelegálnom vstupe takýmito osobami,

i) podanie vyhlásenia o žiadosti o azyl - je vyhlásenie cudzinca na útvare PZ SR o tom, že žiada o udelenie azylu na území SR po zistení neoprávneného prekročenia štátnej hranice, neoprávneného pobytu, alebo ak ide o osobu vrátenú na územie SR. Sú tu zahrnuté aj opätovné žiadosti o azyl, žiadosti o azyl v ÚPZC, v ÚVV a ÚVTOS alebo v Detskom domove pre maloletých bez sprievodu, prípadne iné,

j) vízum - povolenie alebo rozhodnutie členského štátu schengenského priestoru (ďalej len „členský štát“), ktoré sa vyžaduje pre tranzit alebo vstup s cieľom predpokladaného pobytu v členskom štáte alebo v niekoľkých členských štátoch. Charakter víza sa určí v súlade s týmito pojmami:

- **letiskové tranzitné vízum (typ A)** - povolenie alebo rozhodnutie umožňujúce štátnemu príslušníkovi tretej krajiny, ktorý osobitne podlieha tejto požiadavke, aby prešiel cez tranzitnú zónu letiska bez toho, aby mu bol umožnený vstup na štátne územie dotknutého členského štátu, počas zastávky alebo prechodu medzi dvoma úsekmi medzinárodného letu,

- **krátkodobé vízum (typ C)** - povolenie alebo rozhodnutie členského štátu, ktoré sa vyžaduje pre vstup s cieľom predpokladaného pobytu v tomto členskom štáte na obdobie, ktorého celková dĺžka nepresiahne tri mesiace,

- **dlhodobé vízum (typ D)** - povolenie alebo rozhodnutie členského štátu, ktoré sa vyžaduje pre vstup s cieľom predpokladaného pobytu v tomto členskom štáte na obdobie viac ako tri mesiace.

POUŽITÉ SKRATKY

AV – administratívne vyhostenie
CD – cestovný doklad
EHP – Európsky hospodársky priestor
ES – Európske spoločenstvo
EÚ – Európska únia
HP – hraničný priechod
IBO – evidencia blokových osôb, dopravných prostriedkov a vecí na hraničných priechodoch
IOM – Medzinárodná organizácia pre migráciu
IS – informačný systém
ITČ – iná trestná činnosť
MJ PZ – Mobilná jednotka PZ
MÚ MV SR – Migračný úrad MV SR
MV SR – Ministerstvo vnútra SR
MZV SR – Ministerstvo zahraničných vecí SR
MZJ PZ – Mobilná zásahová jednotka PZ
NJBPNM – Národná jednotka boja proti nelegálnej migrácii
NPŠH – Neoprávnené prekročenie štátnej hranice
NP – Neoprávnený pobyt
NVIS – Národný vízový informačný systém
OA PZ – Oddelenie azylu PZ
OCP PZ – Oddelenie cudzineckej polície PZ
OCP ÚHCP – Odbor cudzineckej polície ÚHCP
OHK PZ – Oddelenie hraničnej kontroly PZ
PATRDOC – pátranie po dokumentoch
PATROS – pátranie po osobách
PATRMV – pátranie po motorových vozidlách
PZ – Policajný zbor
RCP – Riaditeľstvo cudzineckej polície
RHP – Riaditeľstvo hraničnej polície
RHCP – Riaditeľstvo hraničnej a cudzineckej polície
SIS – Schengenský informačný systém
SR – Slovenská republika
SV – súdne vyhostenie
ÚHCP – Úrad hraničnej a cudzineckej polície
ÚPZC – Útvar policajného zaistenia pre cudzincov
ÚVV – Ústav na výkon väzby
ÚVTOS – Ústav na výkon trestu odňatia slobody

INFORMÁCIA

Dňom 1. 4. 2011 bol ÚHCP vyčlenený z organizačnej štruktúry Ministerstva vnútra Slovenskej republiky a integrovaný do organizačnej štruktúry Prezídia Policajného zboru. Uvedeným dňom bolo zrušené RCP Nitra. Jednotlivé útvary, ktoré boli v pôsobnosti RCP Nitra boli začlenené do pôsobnosti RHCP Bratislava (OCP PZ Nitra, OCP PZ Nové Zámky) a do pôsobnosti RCP Banská Bystrica (OCP PZ Trenčín) a zrušené boli OCP PZ Prievidza, OCP PZ Púchov.

V pôsobnosti RHCP Bratislava bolo zrušené OCP PZ Skalica, v pôsobnosti RCP Banská Bystrica boli zrušené OCP PZ Ružomberok a OCP PZ Veľký Krtíš. V pôsobnosti RHCP Prešov boli zrušené OCP PZ Poprad, OCP PZ Stropkov a OCP PZ Rožňava.

Pre štatistické vykazovanie údajov o NPŠH a NP je rešpektované nové organizačné členenie jednotlivých útvarov:

RHCP Bratislava:

- OCP PZ Bratislava
- OCP PZ Dunajská Streda
- OCP PZ Nitra
- OCP PZ Nové Zámky
- OCP PZ Trnava
- OHK PZ Bratislava Ružinov – letisko
- OA PZ Gbely Adamov
- MJ PZ

RCP Banská Bystrica:

- OCP PZ Banská Bystrica
- OCP PZ Rimavská Sobota
- OCP PZ Trenčín
- OCP PZ Žilina

RHCP Prešov:

- OCP PZ Košice
- OCP PZ Michalovce
- OCP PZ Prešov
- OHK PZ Košice – letisko
- OHK PZ Poprad – letisko
- OA PZ Humenné

RHP Sobrance:

- OHK PZ Zboj
- OHK PZ Topoľa
- OHK PZ Ulič
- OHK PZ Ubľa
- OHK PZ Podhorod'
- OHK PZ Petrovce
- OHK PZ Maťovské Vojkovce
- OHK PZ Veľké Slemence
- OHK PZ Čierna nad Tisou

1 LEGÁLNA MIGRÁCIA

1.1 Legálna migrácia podľa štátnej hranice

Prehľad o počte osôb a dopravných prostriedkov, ktoré legálne prekročili vonkajšiu hranicu, podľa smeru pohybu za obdobie rokov: 2010 a 2011

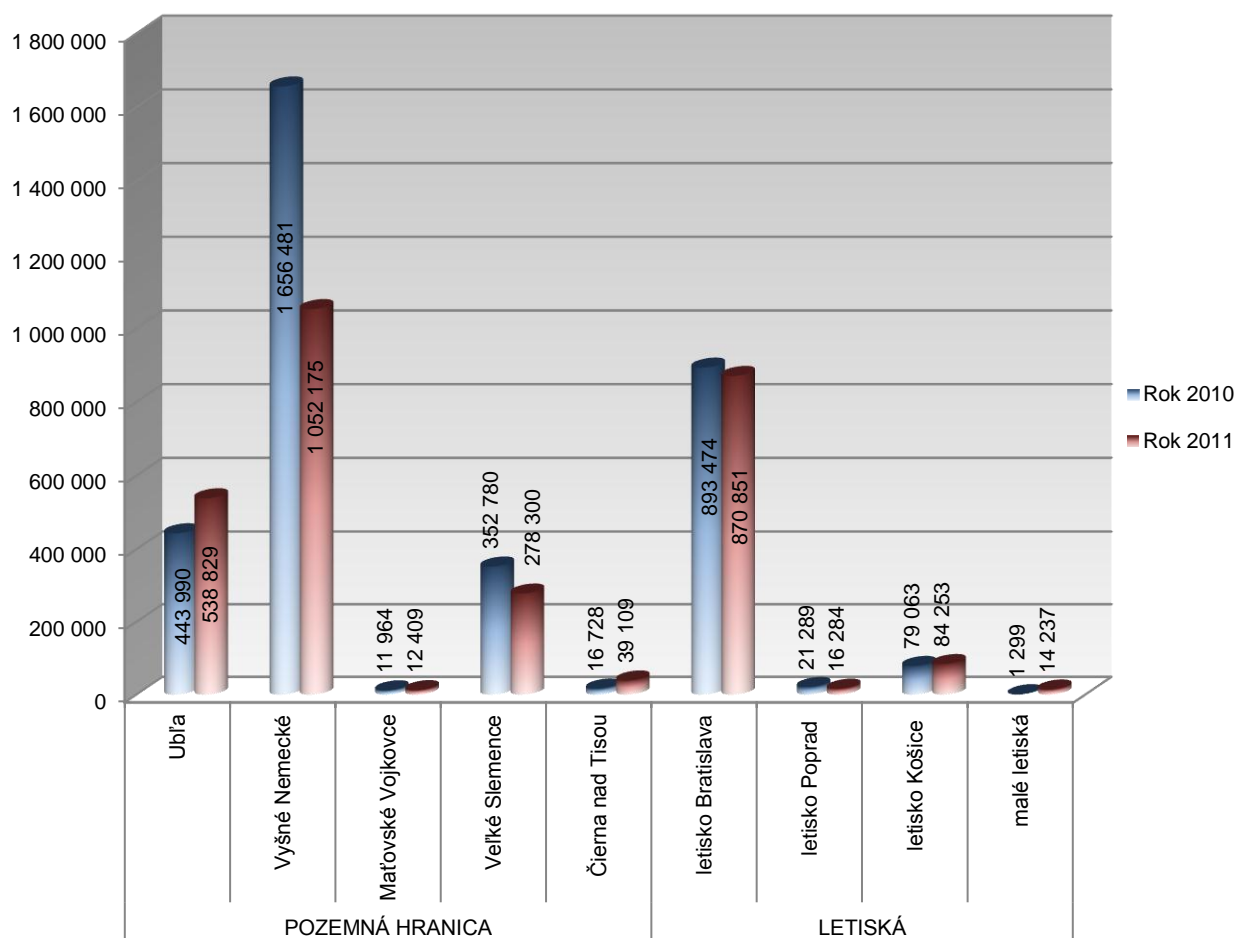
		2010		2011	
		zo SR	do SR	zo SR	do SR
POZEMNÁ HRANICA	Počet osôb podľa smeru pohybu spolu	1 224 808	1 257 135	936 074	984 748
	Z toho:				
	občania EHP (vrátane občanov SR)	865 065	900 065	553 947	556 265
	občania tretích krajín	359 743	357 070	382 127	428 483
	Počet osôb spolu	2 481 943		1 920 822	
	Počet dopravných prostriedkov podľa smeru pohybu spolu	424 331	454 517	385 713	405 449
	Z toho:				
	osobné automobily	365 526	386 978	317 329	327 576
	autobusy	4 583	4 628	4 716	4 769
	nákladné automobily	47 430	55 913	56 776	66 118
osobné vlaky	1 471	1 469	1 448	1 457	
nákladné vlaky	5 321	5 529	5 444	5 529	
Počet dopravných prostriedkov spolu	878 848		791 162		
LETISKÁ	Počet osôb podľa smeru pohybu spolu	502 119	493 006	498 736	486 889
	Z toho:				
	občania EHP (vrátane občanov SR)	487 902	478 709	479 113	466 715
	občania tretích krajín	14 217	14 297	19 623	20 174
	Počet osôb spolu	995 125		985 625	
Počet dopravných prostriedkov (lietadiel) podľa smeru pohybu spolu	4 644	4 646	4 749	4 708	
Počet dopravných prostriedkov (lietadiel) spolu	9 290		9 457		
Spolu počet osôb		3 477 068		2 906 447	
Spolu počet dopravných prostriedkov		888 138		800 619	

Prehľad o počte osôb a dopravných prostriedkov, ktoré legálne prekročili vonkajšiu hranicu, podľa jednotlivých hraničných priechodov za obdobie rokov: 2010 a 2011

		2010		2011	
		Osoby	Dopravné prostriedky	Osoby	Dopravné prostriedky
POZEMNÁ HRANICA	Ubl'a	443 990	241 041	538 829	289 566
	Vyšné Nemecké	1 656 481	624 017	1 052 175	487 718
	Maťovské Vojkovce	11 964	6 275	12 409	6 087
	Veľké Slemence	352 780	---	278 300	---
	Čierna nad Tisou	16 728	7 515	39 109	7 791
LETISKÁ	letisko Bratislava	893 474	7 853	870 851	8 041
	letisko Poprad	21 289	432	16 284	313
	letisko Košice	79 063	946	84 253	951
	malé letiská*	1 299	59	14 237	152
Spolu		3 477 068	888 138	2 906 447	800 619

* malé letiská (letiská Piešťany, Sliach, Nitra, Žilina a Prievidza sú hraničné priechody na malých letiskách v zmysle Ú.v. EÚ C 134)

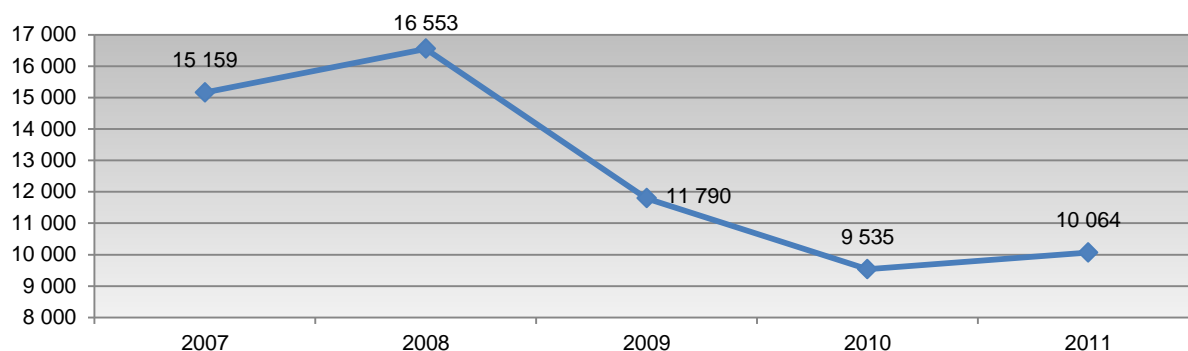
Prehľad o počte osôb, ktoré legálne prekročili vonkajšiu hranicu, podľa jednotlivých hraničných priechodov za obdobie rokov: 2010 a 2011



1.2 Povolené pobyty na území SR

Prehľad o počte povolených pobytov za obdobie rokov

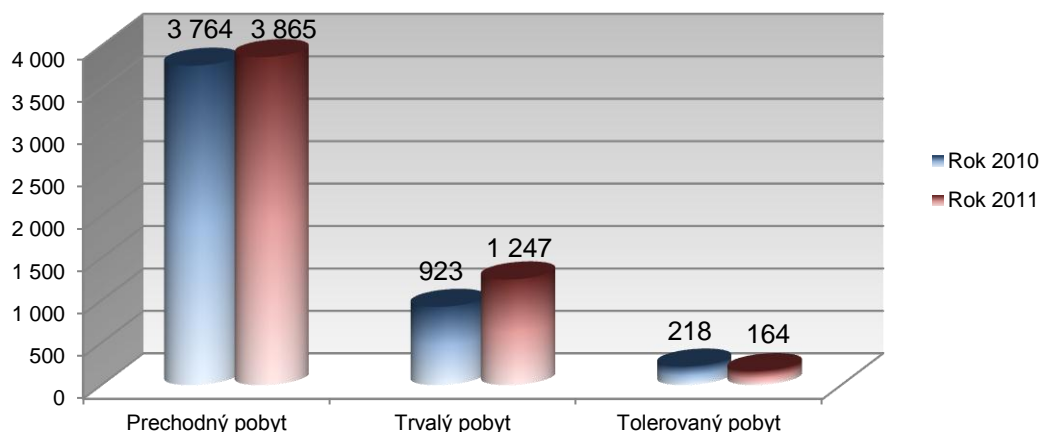
2007	2008	2009	2010	2011
15 159	16 553	11 790	9 535	10 064



Druhy povolených pobytov za obdobie rokov: 2010 a 2011

Druh pobytu	2010	2011
Prechodný pobyt	3 764	3 865
Štátni príslušníci tretích krajín	3 764	3 865
Trvalý pobyt	5 505	5 998
Z toho: Štátni príslušníci tretích krajín	923	1 247
Občania EHP	4 582	4 751
Tolerovaný pobyt	266	201
Z toho: Štátni príslušníci tretích krajín	218	164
Občania EHP	48	37
Spolu	9 535	10 064
Z toho: Štátni príslušníci tretích krajín	4 905	5 276
Občania EHP	4 630	4 788

Druhy povolených pobytov štátnym príslušníkom tretích krajín za obdobie rokov: 2010 a 2011



**Druhy povolených pobytov štátnym príslušníkom tretích krajín podľa krajov
za obdobie rokov: 2010 a 2011**

		2010	2011
Bratislavský kraj		2 153	2 067
Z toho:	Prechodný pobyt	1 750	1 568
	Trvalý pobyt	357	426
	Tolerovaný pobyt	46	73
Trnavský kraj		458	547
Z toho:	Prechodný pobyt	312	395
	Trvalý pobyt	73	134
	Tolerovaný pobyt	73	18
Trenčiansky kraj		242	236
Z toho:	Prechodný pobyt	161	164
	Trvalý pobyt	74	70
	Tolerovaný pobyt	7	2
Nitriansky kraj		429	434
Z toho:	Prechodný pobyt	304	322
	Trvalý pobyt	86	103
	Tolerovaný pobyt	39	9
Žilinský kraj		411	561
Z toho:	Prechodný pobyt	320	428
	Trvalý pobyt	87	123
	Tolerovaný pobyt	4	10
Banskobystrický kraj		243	318
Z toho:	Prechodný pobyt	158	202
	Trvalý pobyt	66	106
	Tolerovaný pobyt	19	10
Prešovský kraj		388	375
Z toho:	Prechodný pobyt	305	236
	Trvalý pobyt	79	134
	Tolerovaný pobyt	4	5
Košický kraj		581	738
Z toho:	Prechodný pobyt	454	550
	Trvalý pobyt	101	151
	Tolerovaný pobyt	26	37
Spolu		4 905	5 276
Z toho:	Prechodný pobyt	3 764	3 865
	Trvalý pobyt	923	1 247
	Tolerovaný pobyt	218	164

Počet povolených pobytov štátnym príslušníkom tretích krajín za obdobie roka 2011 - TOP 40

Štátna príslušnosť	2011			
	Počet pobytov spolu	Prechodný	Trvalý	Tolerovaný
Ukrajina	1 016	797	197	22
Srbsko	662	625	32	5
Kórejská republika	533	459	74	-
Čína	448	217	227	4
Rusko	446	346	87	13
Vietnam	322	102	186	34
Spojené štáty	252	210	38	4
Turecko	183	156	20	7
Macedónsko	146	98	45	3
Chorvátsko	95	74	20	1
Thajsko	61	50	10	1
Afganistan	56	44	5	7
India	56	42	8	6
Kazachstan	53	49	4	-
Bielorusko	49	32	15	2
Brazília	43	28	14	1
Japonsko	43	34	9	-
Líbya	42	32	2	8
Somálsko	41	40	1	-
Egypt	37	13	19	5
Kanada	36	29	7	-
Irán	33	22	10	1
Gruzínsko	32	21	8	3
Mexiko	30	20	10	-
Arménsko	28	22	5	1
Tajvan	27	25	1	1
Sýria	25	14	11	-
Indonézia	24	20	4	-
Nigéria	24	2	19	3
Saudská Arábia	24	22	1	1
Filipíny	22	14	8	-
Uzbekistan	22	17	5	-
Palestína	21	10	8	3
Bosna a Hercegovina	20	13	5	2
Austrália	19	9	10	-
Izrael	17	11	6	-
Tunisko	15	3	10	2
Bangladéš	14	11	1	2
Pakistan	14	6	6	2
Albánsko	13	7	6	-
ostatné	232	119	93	20
Spolu	5 276	3 865	1 247	164

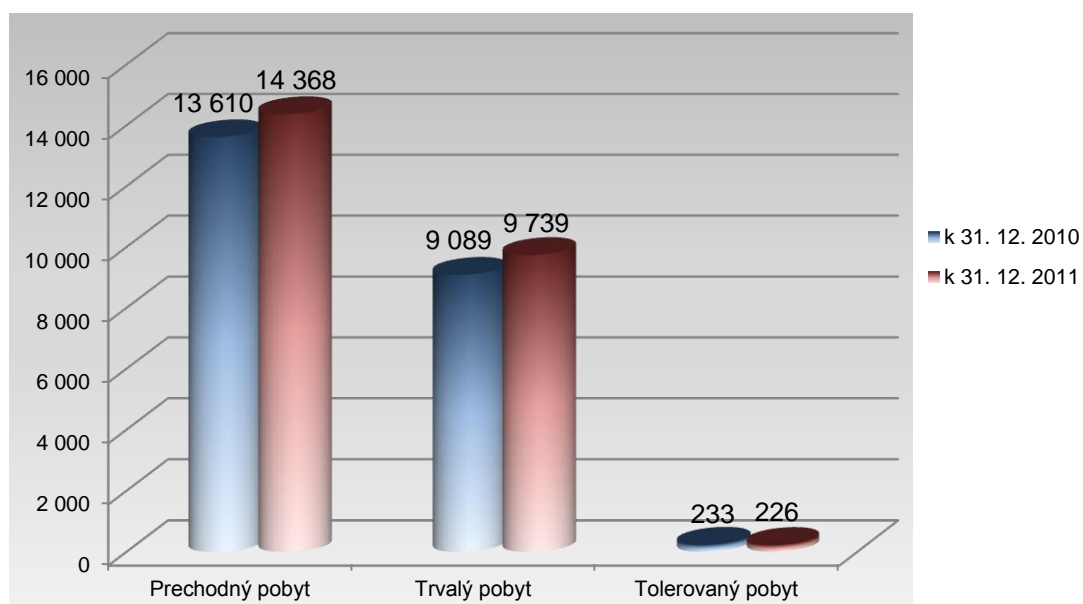
Počet povolených pobytov štátnym príslušníkom tretích krajín za obdobie roka 2010 - TOP 40

Štátna príslušnosť	2010			
	Počet pobytov spolu	Prechodný	Trvalý	Tolerovaný
Ukrajina	1 068	877	158	33
Srbsko	532	484	37	11
Kórejská republika	481	394	87	-
Rusko	364	256	93	15
Čína	357	282	63	12
Vietnam	290	190	66	34
Spojené štáty	249	195	52	2
Turecko	180	152	25	3
Macedónsko	100	68	30	2
Chorvátsko	92	68	23	1
India	86	61	21	4
Líbya	78	57	2	19
Mexiko	72	64	8	-
Japonsko	71	68	3	-
Brazília	50	33	17	-
Afganistan	46	44	2	-
Bielorusko	45	37	8	-
Irán	39	30	7	2
Izrael	33	21	12	-
Thajsko	32	28	4	-
Malajzia	31	3	1	27
Kazachstan	30	25	4	1
Egypt	29	11	16	2
Austrália	28	20	8	-
Taiwan	25	23	2	-
Indonézia	24	21	3	-
Gruzínsko	23	18	3	2
Somálsko	22	22	-	-
Tunisko	20	1	19	-
Saudská Arábia	19	18	-	1
Nigéria	18	3	12	3
Irak	16	9	7	-
Kuvajt	14	5	1	8
Sýria	14	8	4	2
Mongolsko	13	12	1	-
Pakistan	13	2	6	5
Palestína	13	7	4	2
Arménsko	12	9	1	2
Bosna a Hercegovina	12	3	8	1
Libanon	12	3	8	1
ostatné	252	132	97	23
Spolu	4 905	3 764	923	218

Druhy povolených pobytov platných k 31. 12. 2010 a k 31. 12. 2011

Druh pobytu		k 31. 12. 2010	k 31. 12. 2011
Prechodný pobyt		13 800	14 550
Z toho:	Štátni príslušníci tretích krajín	13 610	14 368
	Občania EHP	190	182
Trvalý pobyt		48 469	51 332
Z toho:	Štátni príslušníci tretích krajín	9 089	9 739
	Občania EHP	39 380	41 593
Tolerovaný pobyt		315	309
Z toho:	Štátni príslušníci tretích krajín	233	226
	Občania EHP	82	83
Spolu		62 584	66 191
Z toho:	Štátni príslušníci tretích krajín	22 932	24 333
	Občania EHP	39 652	41 858

Druhy povolených pobytov štátnym príslušníkom tretích krajín platných k 31. 12. 2010 a k 31. 12. 2011



Druhy povolených pobytov štátnym príslušníkom tretích krajín podľa krajov platných k 31. 12. 2010 a k 31. 12. 2011

		k 31. 12. 2010	k 31. 12. 2011
Bratislavský kraj		8 960	9 395
Z toho:	Prechodný pobyt	6 106	6 313
	Trvalý pobyt	2 747	2 961
	Tolerovaný pobyt	107	121
Trnavský kraj		2 044	2 173
Z toho:	Prechodný pobyt	1 288	1 350
	Trvalý pobyt	684	771
	Tolerovaný pobyt	72	52
Trenčiansky kraj		1 352	1 353
Z toho:	Prechodný pobyt	726	707
	Trvalý pobyt	617	642
	Tolerovaný pobyt	9	4
Nitriansky kraj		1 924	2 049
Z toho:	Prechodný pobyt	1 037	1 099
	Trvalý pobyt	881	938
	Tolerovaný pobyt	6	12
Žilinský kraj		1 520	1 747
Z toho:	Prechodný pobyt	810	1 017
	Trvalý pobyt	704	726
	Tolerovaný pobyt	6	4
Banskobystrický kraj		1 366	1 525
Z toho:	Prechodný pobyt	699	765
	Trvalý pobyt	656	746
	Tolerovaný pobyt	11	14
Prešovský kraj		2 349	2 381
Z toho:	Prechodný pobyt	1 226	1 164
	Trvalý pobyt	1 123	1 216
	Tolerovaný pobyt	0	1
Košický kraj		3 417	3 710
Z toho:	Prechodný pobyt	1 718	1 953
	Trvalý pobyt	1 677	1 739
	Tolerovaný pobyt	22	18
Spolu		22 932	24 333
Z toho:	Prechodný pobyt	13 610	14 368
	Trvalý pobyt	9 089	9 739
	Tolerovaný pobyt	233	226

Počet povolených pobytov štátnym príslušníkom tretích krajín platných k 31. 12. 2011 - TOP 40

Štátna príslušnosť	k 31. 12. 2011			
	Počet pobytov spolu	Prechodný	Trvalý	Tolerovaný
Ukrajina	6 091	3 508	2 546	37
Srbsko	4 311	3 890	412	9
Rusko	2 165	938	1 220	7
Vietnam	1 974	868	1 059	47
Čína	1 739	943	791	5
Kórejská republika	1 552	1 078	474	-
Spojené štáty	855	449	404	2
Macedónsko	540	220	311	9
Chorvátsko	457	162	287	8
Turecko	341	185	149	7
India	213	124	75	14
Bielorusko	205	90	113	2
Líbya	192	172	19	1
Japonsko	183	106	77	-
Afganistan	165	134	29	2
Thajsko	164	126	38	-
Egypt	144	22	119	3
Izrael	127	69	58	-
Irán	122	63	58	1
Brazília	116	53	63	-
Kazachstan	114	75	39	-
Kanada	111	58	52	1
Bosna a Hercegovina	107	18	85	4
Saudská Arábia	106	102	4	-
Mexiko	105	68	35	2
Nigéria	99	6	91	2
Moldavsko	91	35	37	19
Arménsko	88	39	48	1
Sýria	87	36	51	-
Tunisko	86	4	81	1
Gruzínsko	74	50	22	2
Austrália	70	29	41	-
Pakistan	66	16	40	10
Albánsko	64	7	55	2
Libanon	64	21	43	-
Bez štátnej príslušnosti	63	10	47	6
Kuba	62	9	53	-
Somálsko	62	60	2	-
Indonézia	59	47	12	-
Palestína	59	32	27	-
ostatné	1 040	446	572	22
Spolu	24 333	14 368	9 739	226

Počet povolených pobytov štátnym príslušníkom tretích krajín platných k 31. 12. 2010 - TOP 40

Štátna príslušnosť	k 31. 12. 2010			
	Počet pobytov spolu	Prechodný	Trvalý	Tolerovaný
Ukrajina	5 786	3 294	2 447	45
Srbsko	3 826	3 407	411	8
Vietnam	2 032	1 087	910	35
Rusko	1 942	780	1 152	10
Čína	1 729	1 136	582	11
Kórejská republika	1 592	983	609	-
Spojené štáty	843	441	402	-
Macedónsko	455	169	277	9
Chorvátsko	414	131	276	7
Turecko	322	184	134	4
Japonsko	230	143	87	-
Bielorusko	204	100	102	2
India	194	114	70	10
Líbya	179	155	17	7
Izrael	156	95	61	-
Thajsko	133	104	29	-
Afganistan	128	100	26	2
Egypt	124	14	107	3
Irán	114	67	46	1
Brazília	106	54	52	-
Saudská Arábia	103	99	4	-
Mexiko	100	72	26	2
Bosna a Hercegovina	98	14	82	2
Kanada	90	43	46	1
Moldavsko	89	32	38	19
Nigéria	89	10	79	-
Tunisko	81	3	77	1
Austrália	78	44	34	-
Sýria	73	29	41	3
Kazachstan	72	36	36	-
Libanon	70	31	39	-
Arménsko	69	22	45	2
Bez štátnej príslušnosti	67	9	51	7
Irak	64	40	21	3
Južná Afrika	61	20	41	-
Albánsko	60	4	54	2
Indonézia	59	51	8	-
Gruzínsko	58	41	15	2
Kuba	57	14	43	-
Pakistan	55	9	36	10
ostatné	930	429	476	25
Spolu	22 932	13 610	9 089	233

1.3 Víza

Žiadosti o udelenie víz a udelené víza podľa typu víz na Zastupiteľských úradoch SR podľa štátnej príslušnosti za obdobie roka 2011 – TOP 20

Štátna príslušnosť	2011							
	Spolu	Žiadosti o udelenie víz			Spolu	Udelené víza		
		Víza typu A	Víza typu C	Víza typu D		Víza typu A	Víza typu C	Víza typu D
Ukrajina	40 882	-	40 436	446	40 381	-	39 962	419
Rusko	18 147	2	18 037	108	18 068	-	17 945	123
Bielorusko	4 083	1	4 068	14	4 055	-	4 041	14
Turecko	1 164	-	1 070	94	1 091	-	998	93
Čína	1 138	-	990	148	1 098	-	946	152
Kuvajt	943	-	943	-	929	-	929	-
India	635	-	609	26	568	-	543	25
Gruzínsko	624	-	613	11	594	-	583	11
Egypt	471	-	467	4	364	-	360	4
Vietnam	455	-	386	69	412	-	344	68
Kazachstan	439	-	427	12	436	-	425	11
Filipíny	432	-	426	6	385	-	379	6
Sýria	397	-	386	11	271	-	260	11
Južná Afrika	284	-	282	2	279	-	277	2
Irán	278	-	243	35	245	-	215	30
Libanon	235	-	235		235	-	235	-
Indonézia	226	-	217	9	228	-	219	9
Oblasti inde nešpecifikované (Kosovo)	226	2	224	-	218	-	218	-
Irak	180	-	178	2	154	-	152	2
Thajsko	180	-	139	41	180	-	139	41
ostatné	2 063	-	1 839	224	1 791	-	1 582	209
Spolu	73 482	5	72 215	1262	71 982	0	70 752	1 230

Údaje poskytnuté OCP ÚHCP z NVIS MZV SR

Žiadosti o udelenie víz a udelené víza podľa typu víz na Zastupiteľských úradoch SR podľa štátnej príslušnosti za obdobie roka 2010 – TOP 20

Štátna príslušnosť	2010								
	Spolu	Žiadosti o udelenie víz				Spolu	Udelené víza		
		Víza typu A	Víza typu C	Víza typu D	Víza typu C,D		Víza typu A	Víza typu C	Víza typu D
Ukrajina	22 820	-	22 528	292	-	22 657	-	22 311	346
Rusko	13 505	2	13 471	32	-	13 339	-	13 280	59
Bielorusko	2 631	-	2 612	19	-	2 586	-	2 564	22
Turecko	1 027	-	959	68	-	982	-	915	67
Kuvajt	853	-	853	-	-	838	-	838	-
Čína	786	-	648	138	-	695	-	558	137
Bosna a Hercegovina	727	-	726	1	-	726	-	725	1
Gruzínsko	649	-	639	10	-	640	-	630	10
India	529	1	485	43	-	489	-	446	43
Líbya	434	-	418	16	-	391	-	375	16
Egypt	420	-	409	9	2	328	-	319	9
Irán	380	-	348	32	-	317	-	285	32
Južná Afrika	380	2	373	5	-	380	-	375	5
Moldavsko	362	-	361	1	-	281	-	280	1
Kazachstan	361	-	352	9	-	356	-	348	8
Libanon	344	-	343	1	-	331	-	330	1
Filipíny	337	-	337	-	-	300	-	300	-
Vietnam	317	-	242	62	13	308	-	241	67
Taiwan	274	-	270	4	-	255	-	252	3
Sýria	263	-	257	6	-	205	-	200	5
Ostatné	2 474	-	2 370	104	-	2 048	-	1 797	251
Spolu	49 873	5	49 001	852	15	48 452	0	47 369	1 083

Údaje poskytnuté OCP ÚHCP z NVIS MZV SR

Bezpečnostné preverky k žiadostiam o udelenie víza zaslané z MZV SR za obdobie rokov: 2010 a 2011

Kalendárny mesiac	2010				2011			
	Spolu	Z toho stanovisko OCVO:			Spolu	Z toho stanovisko OCVO:		
		súhlasné	nesúhlasné	záväzné		súhlasné	nesúhlasné	záväzné
Január	3 410	3 405	5	-	3 986	3 976	10	-
Február	3 318	3 313	5	-	4 183	4 172	11	-
Marec	4 648	4 633	15	-	5 374	5 365	9	-
Apríl	4 463	4 454	9	-	6 140	6 134	6	-
Máj	4 911	4 900	11	-	6 340	6 332	8	-
Jún	8 225	8 216	9	-	9 745	9 736	9	-
Júl	6 602	6 596	6	-	7 047	7 041	6	-
August	4 898	4 891	7	-	6 216	6 204	12	-
September	3 814	3 812	2	-	4 923	4 913	10	-
Október	4 267	4 258	9	-	5 099	5 092	5	2
November	5 809	5 805	4	-	6 749	6 737	12	-
December	12 694	12 686	8	-	13 649	13 638	11	-
Spolu	67 059	66 969	90	0	79 451	79 340	109	2

Údaje poskytnuté OCP ÚHCP

Bezpečnostné preverky k žiadostiam o udelenie víza zaslané zo zastupiteľských úradov členských štátov EÚ za obdobie rokov: 2010 a 2011

Kalendárny mesiac	2010			2011		
	Spolu	Z toho stanovisko OCVO:		Spolu	Z toho stanovisko OCVO:	
		súhlasné	nesúhlasné		súhlasné	nesúhlasné
Január	34 824	34 806	18	37 912	37 892	20
Február	37 973	37 953	20	38 226	38 211	15
Marec	45 464	45 438	26	42 197	42 183	14
Apríl	44 185	44 173	12	42 460	42 449	11
Máj	58 620	58 605	15	62 861	62 850	11
Jún	70 190	70 178	12	66 024	66 011	13
Júl	58 188	58 175	13	54 361	54 348	13
August	55 745	55 730	15	53 244	53 232	12
September	46 930	46 919	11	45 512	45 502	10
Október	43 693	43 676	17	43 956	43 937	19
November	38 630	38 616	14	39 461	39 451	10
December	36 651	36 629	22	34 541	34 533	8
Spolu	571 093	570 898	195	560 755	560 599	156

Údaje poskytnuté OCP ÚHCP

Nesúhlasné stanovisko oddelenia centrálného vízového orgánu k žiadosti o udelenie víza na základe pozitívnej lustrácie podľa čl. 96 Schengenského dohovoru podľa štátnej príslušnosti za obdobie roka 2011

Štátna príslušnosť	Spolu	Z toho:	
		MZV	VIS
Nigéria	49	2	47
Ukrajina	40	40	-
Pakistan	25	-	25
Irán	22	1	21
Egypt	19	1	18
Líbya	16	1	15
Irak	11	1	10
Bangladéš	5	-	5
Rusko	4	4	-
Gruzínsko	3	3	-
India	3	3	-
Turecko	3	3	-
Sýria	2	2	-
Uzbekistan	2	2	-
Vietnam	2	2	-
Libanon	2	2	-
Afganistan	1	-	1
Bielorusko	1	1	-
Moldavsko	1	1	-
Srbsko	1	1	-
Oblasti inde nešpecifikované (Kosovo)	1	1	-
Tunisko	1	1	-
Spolu	214	72	142

Počet vykonaných bezpečnostných previerok k pozvaniam pre oddelenia cudzineckej polície PZ za obdobie rokov: 2010 a 2011

Pozvania		2010	2011
Služobné		1 256	1 394
Súkromné		1 921	2 232
Spolu počet vykonaných preverení		3 177	3 626
Z toho:	Celkový počet overených pozvaní	3 047	3 470
	Celkový počet neoverených pozvaní	130	156

Údaje poskytnuté OCP ÚHCP

Počet vykonaných bezpečnostných previerok k pozvaniam pre oddelenia cudzineckej polície PZ podľa štátnej príslušnosti za obdobie roka 2011 - TOP 10

Štátna príslušnosť	Spolu	Pozvania	
		Služobné	Súkromné
Ukrajina	1 036	101	935
Čína	554	431	123
Rusko	299	69	230
India	267	205	62
Vietnam	186	95	91
Irán	166	112	54
Egypt	153	58	95
Turecko	123	13	110
Nigéria	106	59	47
Sýria	96	39	57
ostatné	640	212	428
Spolu	3 626	1 394	2 232

Nesúhlasné stanovisko oddelenia centrálného vízového orgánu k pozvaniam podľa čl. 96 Schengenského dohovoru podľa štátnej príslušnosti a typu pozvania za obdobie roka 2011

Štátna príslušnosť	Spolu	Z toho zamietavé stanovisko OCVO k:	
		Súkromným pozvaniam	Služobným pozvaniam
Mongolsko	1	-	1
Oblasti inde nešpecifikované (Kosovo)	1	-	1
Pakistan	1	-	1
Turecko	1	-	1
Ukrajina	1	-	1
Spolu	5	0	5

Údaje poskytnuté OCP ÚHCP

2 NELEGÁLNA MIGRÁCIA

Prehľad o nelegálnej migrácii na území SR za obdobie roka 2011

		Spolu	Z toho:	
			do SR	zo SR
NPŠH	vonkajšia pozemná hranica mimo HP	340	337	3
	vonkajšia pozemná hranica cez HP	50	47	3
	vonkajšia hranica na letiskách	0	0	0
	SPOLU	390	384	6
NP	vo vnútrozemí po legálnom vstupe do SR	198	---	---
	vo vnútrozemí po nelegálnom vstupe do SR	328		
	vo vnútrozemí po nezistenom vstupe do SR	25		
	na hraničnom priechode pri výstupe zo SR	228		
	osôb zadržaných orgánmi iného štátu	50		
	na vnútorných hraniciach	0		
SPOLU	829			
SPOLU			1 219	

Prehľad o nelegálnej migrácii na území SR za obdobie roka 2010

		Spolu	Z toho:	
			do SR	zo SR
NPŠH	vonkajšej hranice SR	507	490	17
	Z toho:			
	pozemná hranica mimo HP	477	477	0
	pozemná hranica cez HP	18	9	9
	letiská (mimo-schengenské linky)	12	4	8
	vnútornej hranice SR	9	4	5
	SPOLU	516	494	22
NP	vo vnútrozemí po legálnom vstupe	323	---	---
	vo vnútrozemí po nelegálnom vstupe	495		
	na hraničnom priechode pri výstupe zo SR	143		
	SPOLU	961		
SPOLU			1 477	

Poznámka:

Od 1. 1. 2011 došlo k prehodnoteniu vykazovania údajov o NPŠH vnútornej hranice. Táto podkategória nelegálnej migrácie je v roku 2011 vykazovaná ako NP. Pri porovnávaní zhromaždených údajov o nelegálnej migrácii za obdobie roka 2010 s údajmi za obdobie roka 2011 je preto potrebné mať na zreteli uvedenú skutočnosť.

Prehľad o nelegálnej migrácii na území SR podľa štátnej príslušnosti za obdobie roka 2011

Štátna príslušnosť	Nelegálna migrácia spolu	NPŠH			NP					
		pozemná hranica:		letiská	vo vnútrozemí po:			na HP pri výstupe zo SR	osôb zadrž. orgánmi iného štátu	na vnútor. hranic.
		mimo HP	cez HP		legálnom vstupe	nelegál. vstupe	nezist. vstupe			
Ukrajina	400	16	31	-	70	67	3	212	1	-
Somálsko	215	111	-	-	-	90	14	-	-	-
Moldavsko	110	75	2	-	-	31	-	2	-	-
Afganistan	77	39	-	-	1	27	-	-	10	-
Rusko	64	36	2	-	8	11	-	4	3	-
Gruzínsko	45	41	-	-	-	4	-	-	-	-
Vietnam	45	6	-	-	22	6	5	3	3	-
Čína	30	-	-	-	22	5	2	-	1	-
Turecko	25	-	-	-	6	13	-	2	4	-
Pakistan	17	2	-	-	1	10	-	-	4	-
Macedónsko	15	-	-	-	9	2	-	-	4	-
Srbsko	14	-	-	-	2	3	1	-	8	-
Arménsko	11	3	1	-	1	6	-	-	-	-
Irak	10	-	-	-	1	8	-	-	1	-
Kongo (býv. Zair)	10	-	10	-	-	-	-	-	-	-
Kórejská rep.	8	-	-	-	8	-	-	-	-	-
Bangladéš	8	3	-	-	1	4	-	-	-	-
India	7	-	-	-	2	5	-	-	-	-
Sýria	7	4	-	-	1	2	-	-	-	-
Spojené štáty	7	-	-	-	7	-	-	-	-	-
Libya	6	-	-	-	3	3	-	-	-	-
Alžírsko	5	-	-	-	-	4	-	-	1	-
Kazachstan	5	-	-	-	1	-	-	4	-	-
Nigéria	5	-	-	-	-	5	-	-	-	-
Bielorusko	4	1	2	-	-	-	-	1	-	-
Chorvátsko	4	-	-	-	3	-	-	-	1	-
Egypt	4	-	-	-	2	1	-	-	1	-
Irán	4	-	-	-	3	1	-	-	-	-
Libanon	4	-	-	-	-	-	-	-	4	-
Bulharsko	3	-	-	-	1	2	-	-	-	-
Brazília	3	-	-	-	3	-	-	-	-	-
Mongolsko	3	-	-	-	2	-	-	-	1	-
Pobrežie Slonoviny	3	-	-	-	-	3	-	-	-	-
Rumunsko	3	-	-	-	2	-	-	-	1	-
Tunisko	3	-	-	-	2	1	-	-	-	-
Angola	2	-	2	-	-	-	-	-	-	-
Azerbajdžan	2	-	-	-	-	2	-	-	-	-
Benin	2	-	-	-	2	-	-	-	-	-
Etiópia	2	1	-	-	-	1	-	-	-	-
Kanada	2	-	-	-	2	-	-	-	-	-
Kuvajt	2	-	-	-	1	1	-	-	-	-
Oblasti inde nešp. (Kosovo)	2	-	-	-	-	1	-	-	1	-
Palestína	2	-	-	-	-	2	-	-	-	-



pokračovanie na druhej strane



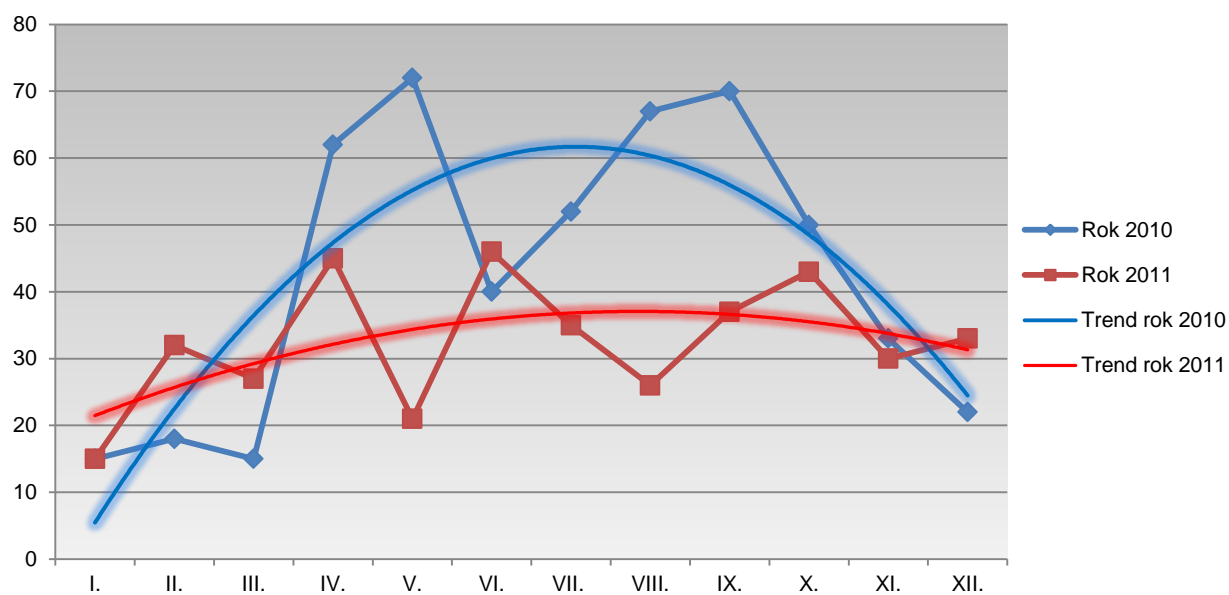
pokračovanie z predchádzajúcej strany

Štátna príslušnosť	Nelegálna migrácia spolu	NPŠH			NP					
		pozemná hranica:		letiská	vo vnútrozemí po:			na HP pri výstupe zo SR	osôb zadrž. orgánmi iného štátu	na vnútor. hranic.
		mimo HP	cez HP		legálnom vstupe	nelegál. vstupe	nezist. vstupe			
Bez št. prísl.	1	-	-	-	-	1	-	-	-	-
Bosna a Hercegovina	1	-	-	-	-	1	-	-	-	-
Francúzsko	1	1	-	-	-	-	-	-	-	-
Izrael	1	-	-	-	1	-	-	-	-	-
Jordánsko	1	-	-	-	1	-	-	-	-	-
Južná Afrika	1	-	-	-	1	-	-	-	-	-
Kamerun	1	-	-	-	1	-	-	-	-	-
Keňa	1	-	-	-	1	-	-	-	-	-
Kirgizsko	1	1	-	-	-	-	-	-	-	-
Kuba	1	-	-	-	-	1	-	-	-	-
Laos	1	-	-	-	1	-	-	-	-	-
Maroko	1	-	-	-	-	1	-	-	-	-
Mexiko	1	-	-	-	1	-	-	-	-	-
Namíbia	1	-	-	-	1	-	-	-	-	-
Nezist. št. prísl.	1	-	-	-	-	-	-	-	1	-
Poľsko	1	-	-	-	-	1	-	-	-	-
Saudská Arábia	1	-	-	-	1	-	-	-	-	-
Senegal	1	-	-	-	-	1	-	-	-	-
Thajsko	1	-	-	-	-	1	-	-	-	-
SPOLU	1 219	340	50	0	198	328	25	228	50	0

2.1 Neoprávnené prekročenie štátnej hranice SR

Prehľad o neoprávnenom prekročení štátnej hranice SR za obdobie jednotlivých mesiacov rokov: 2010 a 2011

	Spolu	I.	II.	III.	IV.	V.	VI.	VII.	VIII.	IX.	X.	XI.	XII.
2010	516	15	18	15	62	72	40	52	67	70	50	33	22
2011	390	15	32	27	45	21	46	35	26	37	43	30	33



Prehľad o NPŠH podľa miesta a smeru prekročenia za obdobie roka 2011

Štátna príslušnosť	NPŠH			Z toho:					
				Pozemná hranica mimo HP		Pozemná hranica cez HP		Letiská (mimo-scheng. linky)	
	Spolu	Z toho:		do SR	zo SR	do SR	zo SR	do SR	zo SR
	do SR	zo SR							
Somálsko	111	111	-	111	-	-	-	-	-
Moldavsko	77	77	-	75	-	2	-	-	-
Ukrajina	47	44	3	16	-	28	3	-	-
Gruzínsko	41	41	-	41	-	-	-	-	-
Afganistan	39	39	-	39	-	-	-	-	-
Rusko	38	36	2	34	2	2	-	-	-
Kongo (býv. Zair)	10	10	-	-	-	10	-	-	-
Vietnam	6	6	-	6	-	-	-	-	-
Arménsko	4	4	-	3	-	1	-	-	-
Sýria	4	4	-	4	-	-	-	-	-
Bangladéš	3	3	-	3	-	-	-	-	-
Bielorusko	3	3	-	1	-	2	-	-	-
Angola	2	2	-	-	-	2	-	-	-
Pakistan	2	2	-	2	-	-	-	-	-
Etiópia	1	1	-	1	-	-	-	-	-
Francúzsko	1	-	1	-	1	-	-	-	-
Kirgizsko	1	1	-	1	-	-	-	-	-
SPOLU	390	384	6	337	3	47	3	0	0

Prehľad o NPŠH podľa miesta a smeru prekročenia za obdobie roka 2010

Štátna príslušnosť	NPŠH			Z toho:					
				Pozemná hranica mimo HP		Pozemná hranica cez HP		Letiská (mimo-scheng. linky)	
	Spolu	Z toho:		do SR	zo SR	do SR	zo SR	do SR	zo SR
	do SR	zo SR							
Moldavsko	175	175	-	175	-	-	-	-	-
Afganistan	100	100	-	100	-	-	-	-	-
Gruzínsko	68	68	-	67	-	1	-	-	-
Ukrajina	55	46	9	39	-	7	9	-	-
Somálsko	46	46	-	46	-	-	-	-	-
Rusko	16	16	-	16	-	-	-	-	-
Pakistan	8	8	-	8	-	-	-	-	-
Arménsko	6	6	-	6	-	-	-	-	-
Irán	6	1	5	1	-	-	-	-	5
Palestína	6	6	-	6	-	-	-	-	-
Nigéria	5	2	3	2	-	-	-	-	3
Nezistená št. prísl.	4	4	-	-	-	-	-	4	-
India	2	2	-	2	-	-	-	-	-
Čína	2	2	-	2	-	-	-	-	-
Irak	2	2	-	2	-	-	-	-	-
Turecko	2	2	-	1	-	1	-	-	-
Bangladéš	1	1	-	1	-	-	-	-	-
Bez štátnej prísl.	1	1	-	1	-	-	-	-	-
Bielorusko	1	1	-	1	-	-	-	-	-
Rwanda	1	1	-	1	-	-	-	-	-
SPOLU	507	490	17	477	0	9	9	4	8

Prehľad o NPŠH podľa miesta a spôsobu prekročenia za obdobie roka 2011

Spôsoby prekročenia		Počet migrantov
POZEMNÁ HRANICA	Cez hraničný priechod spolu:	50
	Z toho: falošný/pozmenený cestovný doklad	24
	falošné/pozmenené vízum, povolenie na pobyt	25
	vyhnutie sa hraničnej kontrole	1
	Mimo hraničného priechodu spolu:	340
	Z toho: pešo bez vlastného cestovného dokladu	278
	pešo s vlastným cestovným dokladom	61
je osobou, na ktorú bolo vydané upozornenie na účely odopretia vstupu vo vnútroštátnej evidencii	1	
Cez hraničný priechod a mimo hraničného priechodu spolu:		390
LETISKÁ	Cez hraničný priechod spolu:	0
Spolu		390

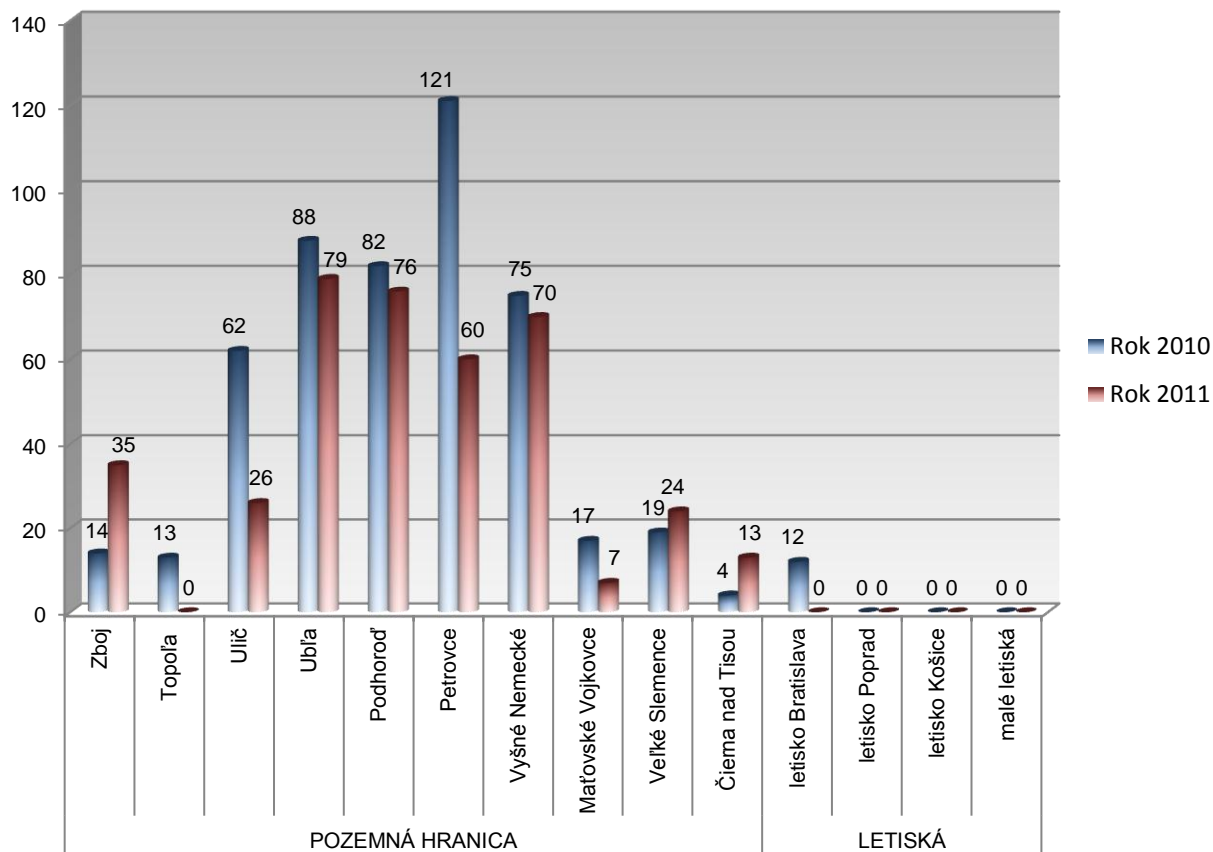
Prehľad o NPŠH podľa jednotlivých OHK PZ za obdobie roka 2011

Štátna príslušnosť	Spolu	Z toho podľa jednotlivých OHK PZ:													
		Zboj	Topoľa	Ulič	Ubľa	Podhorod'	Petrovce	Vyšné Nemecké	Maťovské Vojkovce	Veľké Slemence	Čierna nad Tisou	letisko Bratislava	letisko Poprad	letisko Košice	malé letiská
Somálsko	111	29	-	13	34	35	-	-	-	-	-	-	-	-	-
Moldavsko	77	-	-	4	18	11	27	17	-	-	-	-	-	-	-
Ukrajina	47	-	-	1	8	2	6	29	-	1	-	-	-	-	-
Gruzínsko	41	-	-	-	6	4	9	6	5	11	-	-	-	-	-
Afganistan	39	-	-	8	6	9	6	4	-	6	-	-	-	-	-
Rusko	38	-	-	-	6	9	11	7	-	2	3	-	-	-	-
Kongo (býv. Zair)	10	-	-	-	-	-	-	2	-	-	8	-	-	-	-
Vietnam	6	6	-	-	-	-	-	-	-	-	-	-	-	-	-
Arménsko	4	-	-	-	1	-	-	-	2	-	1	-	-	-	-
Sýria	4	-	-	-	-	-	-	-	-	4	-	-	-	-	-
Bangladéš	3	-	-	-	-	3	-	-	-	-	-	-	-	-	-
Bielorusko	3	-	-	-	-	-	1	2	-	-	-	-	-	-	-
Angola	2	-	-	-	-	-	-	1	-	-	1	-	-	-	-
Pakistan	2	-	-	-	-	2	-	-	-	-	-	-	-	-	-
Etiópia	1	-	-	-	-	1	-	-	-	-	-	-	-	-	-
Francúzsko	1	-	-	-	-	-	-	1	-	-	-	-	-	-	-
Kirgizsko	1	-	-	-	-	-	-	1	-	-	-	-	-	-	-
SPOLU	390	35	0	26	79	76	60	70	7	24	13	0	0	0	0

Prehľad o NPŠH podľa jednotlivých OHK PZ za obdobie rokov: 2010 a 2011

OHK PZ	2010	2011
Zboj	14	35
Topoľa	13	-
Ulič	62	26
Ubl'a	88	79
Podhorod'	82	76
Petrovce	121	60
Vyšné Nemecké	75	70
Maťovské Vojkovce	17	7
Veľké Slemence	19	24
Čierna nad Tisou	4	13
letisko Bratislava	12	-
letisko Poprad	-	-
letisko Košice	-	-
malé letiská	-	-
Spolu	507	390

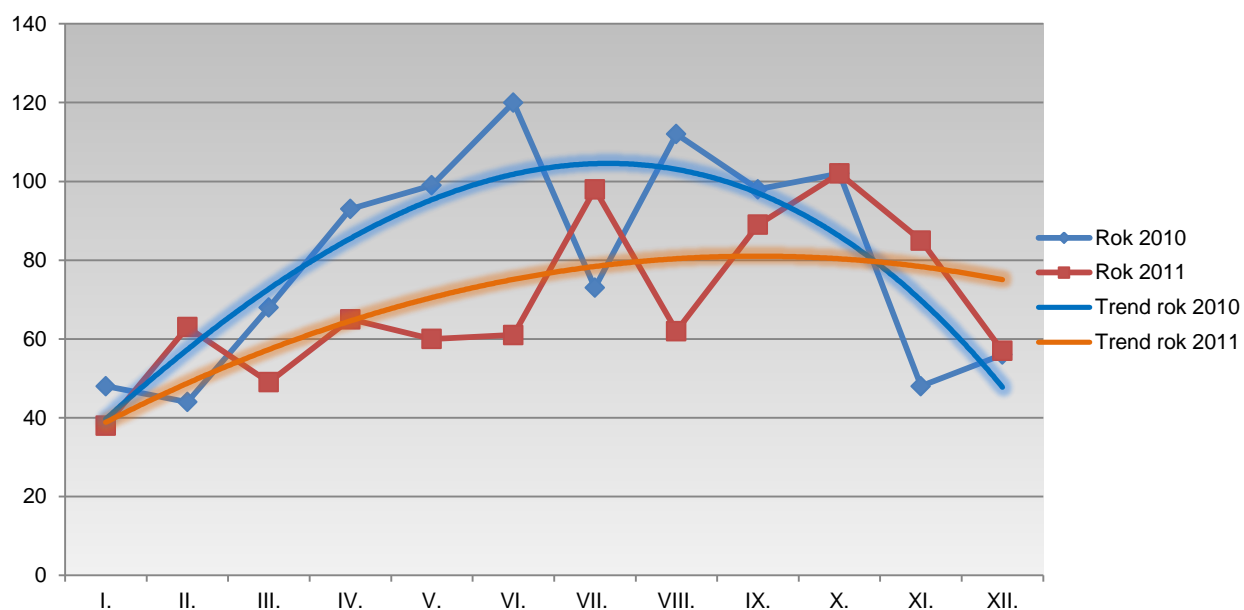
Prehľad o neoprávnenom prekročení vonkajšej hranice podľa jednotlivých OHK PZ za obdobie rokov: 2010 a 2011



2.2 Neoprávnený pobyt na území SR

Prehľad o neoprávnenom pobyte na území SR za obdobie jednotlivých mesiacov rokov: 2010 a 2011

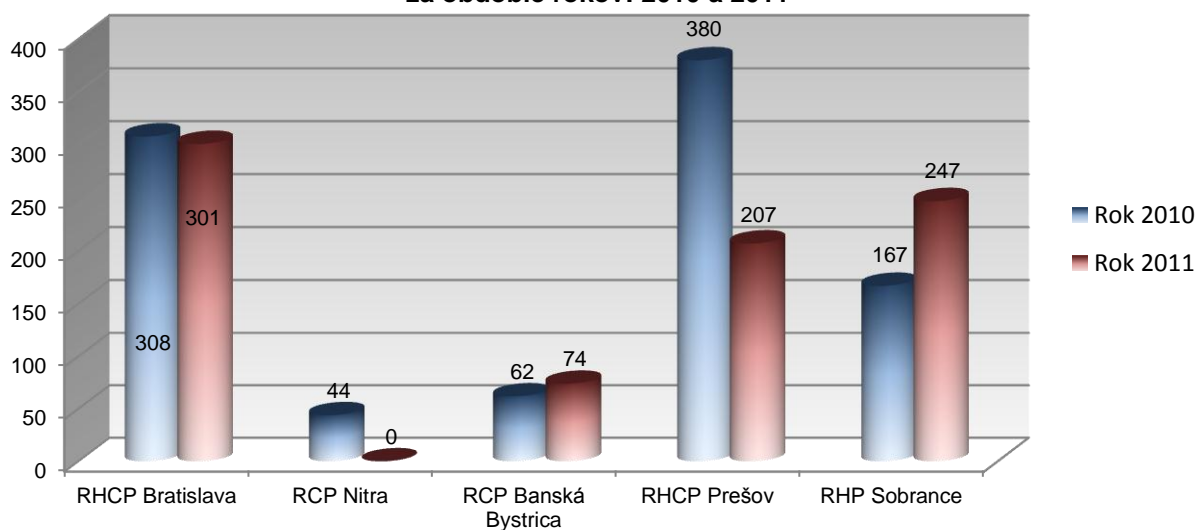
	Spolu	I.	II.	III.	IV.	V.	VI.	VII.	VIII.	IX.	X.	XI.	XII.
2010	961	48	44	68	93	99	120	73	112	98	102	48	56
2011	829	38	63	49	65	60	61	98	62	89	102	85	57



Prehľad o NP podľa realizácie jednotlivými riaditeľstvami ÚHCP za obdobie rokov: 2010 a 2011

	2010	2011
RHCP Bratislava	308	301
RCP Nitra	44	---
RCP Banská Bystrica	62	74
RHCP Prešov	380	207
RHP Sobrance	167	247
Spolu	961	829

NP podľa realizácie jednotlivými riaditeľstvami ÚHCP za obdobie rokov: 2010 a 2011



Prehľad o NP podľa realizácie jednotlivými riaditeľstvami ÚHCP podľa miesta zistenia a predchádzajúceho vstupu za obdobie roka 2011

Riaditeľstvo ÚHCP	NP						
	Spolu	vo vnútrozemí po:			na HP pri výstupe zo SR	osôb zadržaných orgánmi iného štátu	na vnútorných hraniciach
		legálnom vstupe do SR	nelegálnom vstupe do SR	nezistenom vstupe do SR			
RHCP Bratislava	301	129	121	6	1	44	-
RCP B. Bystrica	74	35	35	3	-	1	-
RHCP Prešov	207	34	147	16	5	5	-
RHP Sobrance	247	-	25	-	222	-	-
SPOLU	829	198	328	25	228	50	0

Prehľad o NP podľa realizácie jednotlivými riaditeľstvami ÚHCP za obdobie roka 2011

Štátna príslušnosť	Spolu	Z toho:			
		RHCP Bratislava	RCP B. Bystrica	RHCP Prešov	RHP Sobrance
Ukrajina	353	97	14	27	215
Somálsko	104	3	4	86	11
Vietnam	39	24	4	9	2
Afganistan	38	22	2	14	-
Moldavsko	33	3	2	22	6
Čína	30	20	6	4	-
Rusko	26	11	9	2	4
Turecko	25	12	9	3	1
Macedónsko	15	14	1	-	-
Pakistan	15	11	1	3	-
Srbsko	14	12	2	-	-
Irak	10	4	-	6	-
Kórejská republika	8	3	5	-	-
Arménsko	7	3	-	3	1
India	7	5	1	1	-
Spojené štáty	7	1	1	5	-
Líbya	6	2	1	3	-
Alžírsko	5	3	-	2	-
Bangladéš	5	2	-	3	-
Kazachstan	5	-	1	-	4
Nigéria	5	5	-	-	-
Egypt	4	3	1	-	-
Gruzínsko	4	2	1	-	1
Chorvátsko	4	4	-	-	-
Irán	4	3	1	-	-
Libanon	4	4	-	-	-
Bulharsko	3	2	1	-	-
Brazília	3	2	-	1	-
Mongolsko	3	2	-	1	-
Pobrežie Slonoviny	3	-	-	3	-
Rumunsko	3	3	-	-	-
Sýria	3	2	-	1	-
Tunisko	3	2	1	-	-
Azerbajdžan	2	1	-	1	-
Benin	2	-	2	-	-
Kanada	2	-	1	1	-
Kuvajt	2	1	-	1	-
Oblasti inde nešp. (Kosovo)	2	2	-	-	-
Palestína	2	1	-	-	1
Bez štátnej príslušnosti	1	1	-	-	-
Bielorusko	1	-	-	-	1
Bosna a Hercegovina	1	1	-	-	-
Etiópia	1	1	-	-	-
Izrael	1	-	-	1	-
Jordánsko	1	-	-	1	-
Južná Afrika	1	-	-	1	-
Kamerun	1	1	-	-	-
Keňa	1	1	-	-	-
Kuba	1	1	-	-	-
Laos	1	1	-	-	-
Maroko	1	1	-	-	-
Mexiko	1	-	1	-	-
Namíbia	1	-	-	1	-
Nezistená štátna príslušnosť	1	-	1	-	-
Poľsko	1	-	1	-	-
Saudská Arábia	1	-	-	1	-
Senegal	1	1	-	-	-
Thajsko	1	1	-	-	-
SPOLU	829	301	74	207	247

Prehľad o NP podľa realizácie jednotlivými riaditeľstvami ÚHCP za obdobie roka 2010

Štátna príslušnosť	Spolu	Z toho:				
		RHCP Bratislava	RCP Nitra	RCP B. Bystrica	RHCP Prešov	RHP Sobrance
Ukrajina	322	123	8	15	33	143
Somálsko	105	5	-	-	91	9
Afganistan	94	17	-	-	71	6
Moldavsko	67	9	-	-	55	3
Čína	59	31	2	6	20	-
Vietnam	52	31	2	6	13	-
Rusko	35	10	2	12	6	5
Pakistan	24	4	4	-	16	-
India	22	6	1	2	13	-
Srbsko	21	16	1	4	-	-
Gruzínsko	18	3	-	2	13	-
Palestína	16	3	1	-	12	-
Kórejská republika	15	9	1	5	-	-
Spojené štáty	14	5	2	3	4	-
Nigéria	12	4	4	1	3	-
Irak	7	3	2	-	2	-
Alžírsko	6	-	-	1	5	-
Turecko	6	3	1	1	1	-
Brazília	5	-	4	1	-	-
Saudská Arábia	5	1	-	-	4	-
Arménsko	4	-	-	-	3	1
Jordánsko	4	2	2	-	-	-
Macedónsko	4	2	2	-	-	-
Egypt	3	2	1	-	-	-
Chorvátsko	3	1	-	-	2	-
Irán	3	2	1	-	-	-
Srí Lanka	3	1	-	-	2	-
Sýria	3	-	-	-	3	-
Benin	2	-	-	2	-	-
Bez štátnej prísl.	2	1	-	-	1	-
Izrael	2	1	-	-	1	-
Keňa	2	2	-	-	-	-
Malajzia	2	-	2	-	-	-
Maroko	2	1	1	-	-	-
Albánsko	1	1	-	-	-	-
Angola	1	1	-	-	-	-
Austrália	1	-	-	-	1	-
Bulharsko	1	1	-	-	-	-
Guinea	1	1	-	-	-	-
Kanada	1	-	-	-	1	-
Kuba	1	-	-	-	1	-
Kuvajt	1	1	-	-	-	-
Libanon	1	1	-	-	-	-
Líbya	1	1	-	-	-	-
Namíbia	1	-	-	-	1	-
Peru	1	-	-	-	1	-
Poľsko	1	-	-	1	-	-
Rumunsko	1	1	-	-	-	-
Senegal	1	1	-	-	-	-
Tadžikistan	1	-	-	-	1	-
Tunisko	1	1	-	-	-	-
Spolu	961	308	44	62	380	167

**Prehľad o NP podľa realizácie jednotlivými útvarmi v pôsobnosti riaditeľstiev ÚHCP
za obdobie roka 2011**

RHCP Bratislava

Štátna príslušnosť	Spolu	Z toho:							
		OCP PZ Bratislava	OCP PZ Dunajská Streda	OCP PZ Nitra	OCP PZ Nové Zámky	OCP PZ Trnava	OHK PZ Bratislava Ružinov-letisko	OA PZ Gbely Adamov	MJ PZ Bratislava
Ukrajina	97	85	3	1	2	3	1	-	2
Vietnam	24	10	2	1	-	2	-	4	5
Afganistan	22	4	-	-	-	17	-	1	-
Čína	20	12	3	1	-	-	-	1	3
Macedónsko	14	1	-	2	2	9	-	-	-
Srbsko	12	3	1	-	-	6	-	-	2
Turecko	12	4	1	2	1	4	-	-	-
Pakistan	11	2	-	1	1	7	-	-	-
Rusko	11	4	1	1	-	2	2	1	-
India	5	3	-	-	-	2	-	-	-
Nigéria	5	1	1	-	-	-	2	-	1
Chorvátsko	4	1	1	1	-	1	-	-	-
Irak	4	2	-	-	-	1	-	1	-
Libanon	4	4	-	-	-	-	-	-	-
Alžírsko	3	-	1	-	-	-	-	1	1
Arménsko	3	1	-	-	-	1	-	1	-
Egypt	3	-	2	-	-	-	-	1	-
Irán	3	2	-	-	-	-	-	1	-
Kórejská rep.	3	-	-	-	-	3	-	-	-
Moldavsko	3	1	2	-	-	-	-	-	-
Rumunsko	3	3	-	-	-	-	-	-	-
Somálsko	3	3	-	-	-	-	-	-	-
Bangladéš	2	1	-	-	-	-	-	1	-
Brazília	2	-	1	1	-	-	-	-	-
Bulharsko	2	-	-	-	-	-	-	-	2
Gruzínsko	2	-	1	-	-	1	-	-	-
Líbya	2	2	-	-	-	-	-	-	-
Oblasti inde nešp. (Kosovo)	2	1	-	-	-	1	-	-	-
Mongolsko	2	2	-	-	-	-	-	-	-
Sýria	2	-	-	-	-	1	-	1	-
Tunisko	2	1	-	-	-	-	-	1	-
Azerbajdžan	1	1	-	-	-	-	-	-	-
Bez štátnej prísl.	1	-	1	-	-	-	-	-	-
Bosna a Hercegovina	1	-	-	-	1	-	-	-	-
Etiópia	1	1	-	-	-	-	-	-	-
Kamerun	1	-	1	-	-	-	-	-	-
Keňa	1	1	-	-	-	-	-	-	-
Kuba	1	-	1	-	-	-	-	-	-
Kuvajt	1	1	-	-	-	-	-	-	-
Laos	1	1	-	-	-	-	-	-	-
Maroko	1	1	-	-	-	-	-	-	-
Palestína	1	1	-	-	-	-	-	-	-
Senegal	1	-	-	-	-	-	-	-	1
Spojené štáty	1	-	1	-	-	-	-	-	-
Thajsko	1	1	-	-	-	-	-	-	-
SPOLU	301	161	24	11	7	61	5	15	17

RCP Banská Bystrica

Štátna príslušnosť	Spolu	Z toho:			
		OCP PZ Banská Bystrica	OCP PZ Rimavská Sobota	OCP PZ Trenčín	OCP PZ Žilina
Ukrajina	14	-	1	4	9
Rusko	9	2	-	-	7
Turecko	9	-	-	-	9
Čína	6	1	-	1	4
Kórejská republika	5	-	-	1	4
Somálsko	4	-	-	-	4
Vietnam	4	-	2	2	-
Afganistan	2	-	-	2	-
Benin	2	1	-	-	1
Moldavsko	2	1	-	-	1
Srbsko	2	-	-	-	2
Bulharsko	1	-	-	1	-
Kanada	1	-	-	-	1
Egypt	1	-	1	-	-
Gruzínsko	1	1	-	-	-
India	1	-	1	-	-
Irán	1	-	-	-	1
Kazachstan	1	1	-	-	-
Líbya	1	-	-	1	-
Macedónsko	1	-	-	1	-
Mexiko	1	-	-	-	1
Nezistená štátna prísl.	1	-	1	-	-
Pakistan	1	-	1	-	-
Poľsko	1	-	-	-	1
Spojené štáty	1	1	-	-	-
Tunisko	1	-	-	1	-
SPOLU	74	8	7	14	45

RHCP Prešov

Štátna príslušnosť	Spolu	Z toho:					
		OCP PZ Košice	OCP PZ Michalovce	OCP PZ Prešov	OHK PZ Košice-letisko	OHK PZ Poprad-letisko	OA PZ Humenné
Somálsko	86	12	45	4	-	-	25
Ukrajina	27	10	14	1	1	-	1
Moldavsko	22	5	16	1	-	-	-
Afganistan	14	14	-	-	-	-	-
Vietnam	9	1	-	1	7	-	-
Irak	6	-	-	-	2	-	4
Spojené štáty	5	5	-	-	-	-	-
Čína	4	1	2	1	-	-	-
Arménsko	3	-	-	-	-	-	3
Bangladéš	3	-	2	1	-	-	-
Líbya	3	2	-	1	-	-	-
Pakistan	3	2	1	-	-	-	-
Pobrežie Slonoviny	3	1	2	-	-	-	-
Turecko	3	-	1	-	2	-	-
Alžírsko	2	-	-	-	1	-	1
Rusko	2	-	2	-	-	-	-
Azerbajdžan	1	-	1	-	-	-	-
Brazília	1	-	1	-	-	-	-
Kanada	1	1	-	-	-	-	-
India	1	-	-	1	-	-	-
Izrael	1	1	-	-	-	-	-
Jordánsko	1	1	-	-	-	-	-
Južná Afrika	1	1	-	-	-	-	-
Kuvajt	1	-	-	-	-	-	1
Mongolsko	1	-	-	-	1	-	-
Namíbia	1	-	-	1	-	-	-
Saudská Arábia	1	1	-	-	-	-	-
Sýria	1	-	-	-	-	-	1
SPOLU	207	58	87	12	14	0	36

RHP Sobrance

Štátna príslušnosť	Spolu	Z toho:									
		Zboj	Topoľa	Ulič	Ubľa	Podhorod'	Petrovce	Vyšné Nemecké	Maťovské Vojkovce	Veľké Slemence	Čierna nad Tisou
Ukrajina	215	1	-	-	34	-	1	166	-	5	8
Somálsko	11	-	7	-	-	-	-	4	-	-	-
Moldavsko	6	-	-	-	3	-	-	3	-	-	-
Kazachstan	4	-	-	-	-	-	-	2	-	-	2
Rusko	4	-	-	-	-	-	-	3	-	-	1
Vietnam	2	-	2	-	-	-	-	-	-	-	-
Arménsko	1	-	-	1	-	-	-	-	-	-	-
Bielorusko	1	-	-	-	-	-	-	1	-	-	-
Gruzínsko	1	-	-	-	1	-	-	-	-	-	-
Palestína	1	-	-	-	-	-	-	1	-	-	-
Turecko	1	-	-	-	-	-	-	-	-	-	1
SPOLU	247	1	9	1	38	0	1	180	0	5	12

2.3 Maloletí bez sprievodu zadržaní pri NPŠH a NP

Maloletí bez sprievodu zadržaní pri NPŠH a NP za obdobie roka 2011

Štátna príslušnosť	Maloletí bez sprievodu zadržaní pri:		
	Spolu	NPŠH	NP
Somálsko	113	51	62
Afganistan	11	2	9
Moldavsko	9	5	4
Bangladéš	3	3	-
Pakistan	2	2	-
Etiópia	1	1	-
Kuvajt	1	-	1
Palestína	1	-	1
Pobrežie Slonoviny	1	-	1
Rumunsko	1	-	1
Rusko	1	1	-
Ukrajina	1	-	1
SPOLU	145	65	80

2.4 Žiadosti o azyl

Prehľad o všetkých podaných vyhláseniach o žiadosť o azyl za obdobie roka 2011

Štátna príslušnosť	Počet podaných vyhlásení o žiadostiach o azyl
Somálsko	78
Afganistan	75
Gruzínsko	62
Moldavsko	41
Rusko	38
India	24
Vietnam	22
Pakistan	15
Čína	13
Irán	13
Turecko	12
Arménsko	10
Sýria	10
Srbsko	9
Alžírsko	8
Bangladéš	8
Irak	8
Ukrajina	8
Kongo (býv. Zair)	7
Kuba	3
Nigéria	3
Benin	2
Bez štátnej príslušnosti	2
Egypt	2
Chorvátsko	2
Palestína	2
Tadžikistan	2
Thajsko	2
Azerbajdžan	1
Bielorusko	1
Kamerun	1
Líbya	1
Mongolsko	1
Namíbia	1
Nezistená štátna príslušnosť	1
Pobrežie Slonoviny	1
Srí Lanka	1
Tunisko	1
Spolu	491

Zdroj: Informačný systém migrácie a medzinárodnej ochrany (IS MIGRA)

Poznámka:

V uvedenom prehľade sú zahrnuté všetky žiadosti o azyl na území SR podané v hodnotenom období bez ohľadu na to, či sa cudzinec na území zdržiava legálne alebo nelegálne.

V prehľade je uvedená tá štátna príslušnosť žiadateľa, ktorá bola platná v čase podania si žiadosti o azyl na území SR. Táto štátna príslušnosť sa nemusí zhodovať so štátnou príslušnosťou, s ktorou žiadateľ vstupoval do konania NP a NPŠH (tzv. zmena identity).

Prehľad o počte podaných vyhláseniach o žiadosť o azyl z počtu nelegálnych migrantov zadržaných pri NPŠH a na NP za obdobie roka 2011

	Počet zadržaných nelegálnych migrantov	Z toho počet podaných vyhlásení o žiadostiach o azyl
NPŠH	390	130
NP	829	200
SPOLU	1 219	330

Prehľad o počte podaných vyhláseniach o žiadosť o azyl z počtu nelegálnych migrantov zadržaných pri NPŠH a na NP za obdobie roka 2010

	Počet zadržaných nelegálnych migrantov	Z toho počet podaných vyhlásení o žiadostiach o azyl
NPŠH	516	73
NP	961	236
SPOLU	1 477	309

Prehľad o počte podaných vyhláseniach o žiadosť o azyl z počtu nelegálnych migrantov zadržaných pri NPŠH a na NP podľa štátnej príslušnosti za obdobie roka 2011

Štátna príslušnosť	Spolu	Z toho:	
		NPŠH	NP
Somálsko	75	29	46
Afganistan	59	20	39
Moldavsko	41	15	26
Gruzínsko	37	35	2
Rusko	18	17	1
Vietnam	15	-	15
Čína	10	-	10
Turecko	10	-	10
Pakistan	9	-	9
Irak	7	-	7
Arménsko	7	1	6
Kongo (býv. Zair)	7	7	-
Sýria	7	4	3
Alžírsko	5	-	5
Bangladéš	4	-	4
Ukrajina	4	1	3
Irán	2	-	2
Benin	2	-	2
Azerbajdžan	1	-	1
Bielorusko	1	1	-
Egypt	1	-	1
India	1	-	1
Líbya	1	-	1
Mongolsko	1	-	1
Namíbia	1	-	1
Palestína	1	-	1
Pobrežie Slonoviny	1	-	1
Srbsko	1	-	1
Tunisko	1	-	1
Spolu	330	130	200

Prehľad o počte podaných vyhláseniach o žiadost' o azyl z počtu nelegálnych migrantov zadržaných pri NPŠH a na NP podľa štátnej príslušnosti za obdobie roka 2010

Štátna príslušnosť	Spolu	Z toho:	
		NPŠH	NP
Afganistan	62	15	47
Moldavsko	57	19	38
Gruzínsko	24	13	11
Somálsko	21	10	11
Rusko	20	6	14
Pakistan	18	-	18
Vietnam	18	-	18
Čína	17	-	17
India	12	-	12
Ukrajina	10	1	9
Irán	8	5	3
Palestína	7	-	7
Nigéria	6	1	5
Alžírsko	5	-	5
Irak	5	-	5
Srbsko	5	-	5
Arménsko	4	1	3
Srí Lanka	2	-	2
Sýria	2	-	2
Angola	1	-	1
Bez štátnej príslušnosti	1	1	-
Bielorusko	1	1	-
Guinea	1	-	1
Kuba	1	-	1
Turecko	1	-	1
Spolu	309	73	236

2.5 Falšovanie a pozmeňovanie cestovných, pobytových a iných dokumentov

Počet zistených falšovaných a pozmeňovaných cestovných dokladov, víz, povolení na pobyt, priechodových pečiatok a iných dokumentov podľa miesta zistenia za obdobie rokov: 2010 a 2011

	2010	2011
Vonkajšia hranica spolu	139	201
Z toho: pozemná hranica	127	201
letiská (mimo-schengenské linky)	12	-
Vnútrozemie spolu	33	39
Z toho: RHCP Bratislava	23	21
RCP B. Bystrica	4	3
RHCP Prešov	5	5
RCP Nitra	1	-
RHP Sobrance	-	10
Spolu	172	240

Falšovanie cestovných dokladov, víz, povolení na pobyt, priechodových pečiatok a iných dokumentov za obdobie rokov: 2010 a 2011

	2010	2011
Cestovné doklady	65	28
Víza	1	7
Povolenia na pobyt	8	22
Priechodové pečiatky	82	174
Iné dokumenty	16	9
Spolu	172	240

Falšovanie cestovných dokladov, víz, povolení na pobyt, priechodových pečiatok a iných dokumentov podľa miesta zistenia za obdobie roka 2011

	Spolu	Z toho:				
		Cestovné doklady	Víza	Povolenia na pobyt	Priechodové pečiatky	Iné dokumenty
Vonkajšia hranica spolu	201	2	7	18	174	0
Z toho:						
pozemná hranica	201	2	7	18	174	0
letiská (mimo-schengenské linky)	0	-	-	-	-	-
Vnútrozemie spolu	39	26	0	4	0	9
Z toho:						
RHCP Bratislava	21	15	-	3	-	3
RCP B. Bystrica	3	1	-	-	-	2
RHCP Prešov	5	1	-	1	-	3
RHP Sobrance	10	9	-	-	-	1
Spolu	240	28	7	22	174	9

Falšovanie cestovných dokladov, víz, povolení na pobyt, priechodových pečiatok a iných dokumentov podľa miesta zistenia za obdobie roka 2010

	Spolu	Z toho:				
		Cestovné doklady	Víza	Povolenia na pobyt	Priechodové pečiatky	Iné dokumenty
Vonkajšia hranica spolu	139	46	1	3	81	8
Z toho:						
pozemná hranica	127	34	1	3	81	8
letiská (mimo-schengenské linky)	12	12	-	-	-	-
Vnútrozemie spolu	33	19	-	5	1	8
Z toho:						
RHCP Bratislava	23	16	-	2	1	4
RCP Nitra	1	1	-	-	-	-
RCP B. Bystrica	4	1	-	1	-	2
RHCP Prešov	5	1	-	2	-	2
Spolu	172	65	1	8	82	16

Falšovanie cestovných dokladov, víz, povolení na pobyt, priechodových pečiatok a iných dokumentov podľa miesta zistenia za obdobie roka 2011

	Štátna príslušnosť	Štát pôvodu*	Spolu	Z toho:				
				Cestovné doklady	Víza	Povolenia na pobyt	Priechodové pečiatky	Iné dokumenty
Vonkajšia pozemná hranica	Ukrajina	Nemecko	2	-	1	1	-	-
	Ukrajina	Estónsko	1	-	-	-	1	-
	Ukrajina	Slovensko	16	-	-	-	16	-
	Ukrajina	Slovensko, Rumunsko	2	-	-	-	2	-
	Ukrajina	Grécko	1	-	-	1	-	-
	Ukrajina	Poľsko	148	-	1	-	147	-
	Ukrajina	Maďarsko	4	-	-	-	4	-
	Ukrajina	Austrália	1	-	1	-	-	-
	Ukrajina	Turecko	1	-	1	-	-	-
	Ukrajina	Taliano	1	-	-	1	-	-
	Kongo (býv. Zair)	Belgicko	10	-	-	10	-	-
	Angola	Portugalsko	1	-	-	1	-	-
	Moldavsko	Španielsko	2	-	-	2	-	-
	Angola	Taliano	2	1	-	1	-	-
	Arménsko	Grécko	3	-	-	1	2	-
	Rusko	Holandsko	2	-	2	-	-	-
	Bielorusko	Poľsko	2	-	-	-	2	-
Ukrajina	Ukrajina	1	1	-	-	-	-	
Ukrajina	Portugalsko	1	-	1	-	-	-	
Spolu			201	2	7	18	174	0
Vnútrozemie	Alžírsko	Belgicko	1	-	-	1	-	-
	Česko	Spojené štáty	1	-	-	-	-	1
	Čína	Čína	3	-	-	-	-	3
	Ukrajina	Maďarsko	1	-	-	1	-	-
	Nigéria	Rakúsko	3	2	-	1	-	-
	Nigéria	Španielsko	1	-	-	1	-	-
	Ukrajina	Slovensko	5	4	-	-	-	1
	Čína	Slovensko	2	1	-	-	-	1
	Česko	Slovensko	1	-	-	-	-	1
	Moldavsko	Portugalsko	2	1	-	-	-	1
	Irak	Irak	1	1	-	-	-	-
	Moldavsko	Rumunsko	6	6	-	-	-	-
	Vietnam	Slovensko	1	1	-	-	-	-
	Nigéria	Nigéria	2	2	-	-	-	-
	Kongo (býv. Zair)	Kongo (býv. Zair)	2	2	-	-	-	-
	Rusko	Rumunsko	2	2	-	-	-	-
	Ukrajina	Ukrajina	1	1	-	-	-	-
Čína	Bulharsko	2	2	-	-	-	-	
Senegal	Francúzsko	1	1	-	-	-	-	
Rusko	Rusko	1	-	-	-	-	1	
Spolu			39	26	0	4	0	9
Spolu			240	28	7	22	174	9

* Štát pôvodu - uvádza sa štát, ktorého doklady (cestovné doklady, víza, povolenia na pobyt, priechodové pečiatky) boli sfalšované, t.j. napr. v prípade pozmeneného víza sa uvádza štát, ktorý vízum vydal.

Falšovanie cestovných dokladov, víz, povolení na pobyt, priechodových pečiatok a iných dokumentov podľa miesta zistenia za obdobie roka 2010

	Štátna príslušnosť	Štát pôvodu	Spolu	Z toho:				
				Cestovné doklady	Víza	Povolenia na pobyt	Priechodové pečiatky	Iné dokumenty
Vonkajšia pozemná hranica	Ukrajina	Poľsko	54	-	-	-	54	-
	Ukrajina	Poľsko/Slovensko	9	-	-	-	9	-
	Ukrajina	Poľsko/Rumunsko	2	-	-	-	2	-
	Ukrajina	Maďarsko	12	-	-	-	12	-
	Ukrajina	Slovensko	5	2	-	-	3	-
	Ukrajina	Estónsko	2	1	-	-	-	1
	Ukrajina	Litva	6	4	-	-	-	2
	Ukrajina	Rusko	1	-	1	-	-	-
	Ukrajina	Bulharsko	9	8	-	-	-	1
	Ukrajina	Španielsko	1	-	-	1	-	-
	Ukrajina	Taliansko	1	-	-	-	1	-
	Gruzínsko	Portugalsko	1	-	-	1	-	-
	Turecko	Nemecko	1	-	-	1	-	-
	Moldavsko	Rumunsko	14	13	-	-	-	1
	Moldavsko	Bulharsko	5	3	-	-	-	2
Moldavsko	Litva	3	2	-	-	-	1	
Rusko	Rumunsko	1	1	-	-	-	-	
Spolu			127	34	1	3	81	8
Vonkajšia hranica - letiská	Irán	Bulharsko	5	5	-	-	-	-
	Nezistená	Japonsko	3	3	-	-	-	-
	Nezistená	Španielsko	1	1	-	-	-	-
	Nigéria	Rakúsko	3	3	-	-	-	-
Spolu			12	12	-	-	-	-
Vnútrozemie	Nigéria	Nigéria	1	1	-	-	-	-
	Nigéria	Španielsko	1	-	-	1	-	-
	Senegal	Gambia	1	1	-	-	-	-
	Senegal	Španielsko	1	-	-	1	-	-
	Moldavsko	Rumunsko	1	1	-	-	-	-
	Srbsko	Slovensko	2	2	-	-	-	-
	Kamerun	Kamerun	2	2	-	-	-	-
	Vietnam	Vietnam	1	1	-	-	-	-
	Ukrajina	Slovensko	3	2	-	-	-	1
	Maroko	Taliansko	4	-	-	2	-	2
	Čína	Čína	2	-	-	-	-	2
	Čína	Slovensko	1	1	-	-	-	-
	Macedónsko	Belgicko	1	-	-	-	1	-
	Rusko	Rusko	1	-	-	-	-	1
	Srbsko	Srbsko	2	-	-	-	-	2
	Somálsko	Somálsko	3	3	-	-	-	-
	Irán	Izrael	1	1	-	-	-	-
	Rumunsko	Rumunsko	1	1	-	-	-	-
	Haiti	Portugalsko	1	1	-	-	-	-
	Nigéria	Španielsko	1	-	-	1	-	-
Kongo (býv. Zair)	Francúzsko	1	1	-	-	-	-	
Nezistená	Slovensko	1	1	-	-	-	-	
Spolu			33	19	0	5	1	8
Spolu			172	65	1	8	82	16

Spôsoby falšovania a pozmeňovania cestovných dokladov podľa miesta zistenia a dôvodov za obdobie roka 2011

		Spolu	Z toho:							
			A	B	C	D	E	F	G	H
Vonkajšia hranica spolu		2	0	0	1	0	0	0	1	0
Z toho:	pozemná hranica	2	-	-	1	-	-	-	1	-
	letiská (mimo-schengenské linky)	0	-	-	-	-	-	-	-	-
Vnútrozemie spolu		26	1	3	0	2	0	3	12	5
Z toho:	RHCP Bratislava	15	1	3	-	1	-	3	2	5
	RCP B. Bystrica	1	-	-	-	1	-	-	-	-
	RHCP Prešov	1	-	-	-	-	-	-	1	-
	RHP Sobrance	9	-	-	-	-	-	-	9	-
Spolu		28	1	3	1	2	0	3	13	5

- A. výmena fotografie,
 B. prepisovanie údajov v cestovnom doklade,
 C. dopísanie údajov do cestovného dokladu,
 D. výmena strán v cestovnom doklade,
 E. pravý cestovný doklad /krádež čístopisu/ vystavený neoprávnenou osobou,
 F. zneužitie pravého cestovného dokladu inou osobou /cesta na cudzí cestovný doklad v ktorom nebola vykonaná žiadna zmena/,
 G. falošný cestovný doklad,
 H. pravý cestovný doklad vydaný oprávneným útvarom, ale inej osobe, než údaje ktorej sú v CD (napr. v dôsledku korupcie alebo predloženia nesprávnych podkladových dokumentov potrebných na vydanie CD)

Spôsoby falšovania a pozmeňovania cestovných dokladov podľa miesta zistenia a dôvodov za obdobie roka 2010

		Spolu	Z toho:							
			A	B	C	D	E	F	G	H
Vonkajšia hranica spolu		46	1	13	0	8	0	3	21	0
Z toho:	pozemná hranica	34	1	8	-	8	-	-	17	-
	letiská (mimo-schengenské linky)	12	-	5	-	-	-	3	4	-
Vnútrozemie spolu		19	3	1	1	3	0	3	8	0
Z toho:	RHCP Bratislava	16	2	1	1	3	-	2	7	-
	RCP Nitra	1	1	-	-	-	-	-	-	-
	RCP B. Bystrica	1	-	-	-	-	-	1	-	-
	RHCP Prešov	1	-	-	-	-	-	-	1	-
Spolu		65	4	14	1	11	0	6	29	0

2.6 Odopretie vstupu

Odopretie vstupu na vonkajšej hranici podľa dôvodov odopretia vstupu za obdobie rokov: 2010 a 2011

Dôvody odopretia vstupu	2010			2011		
	Spolu	Z toho:		Spolu	Z toho:	
		Pozemná hranica	Letiská		Pozemná hranica	Letiská
A	5	5	-	27	27	-
B	11	7	4	24	24	-
C	209	206	3	184	183	1
D	2	2	-	14	14	-
E	495	495	-	223	223	-
F	53	53	-	34	34	-
G	27	27	-	58	58	-
H1	81	75	6	39	37	2
H2	7	7	-	0	-	-
I	0	-	-	0	-	-
§ 6 ods. 1 písm. a)*	0	-	-	1	-	1
Spolu	890	877	13	604	600	4

* § 6 ods. 1 písm. a) zákona č. 48/2002 Z. z. v znení neskorších predpisov

Dôvody v zmysle Nariadenia Európskeho parlamentu a Rady (ES) č. 562/2006, ktorým sa ustanovuje Kódex schengenských hraníc:

- A - nemá platný cestovný doklad (cestovné doklady)
- B - má falošný / pozmenený / sfaľovaný cestovný doklad
- C - nemá platné vízum alebo povolenie na pobyt
- D - má falošné / pozmenené / sfaľované vízum alebo povolenie na pobyt
- E - nemá príslušné dokumenty na zdôvodnenie účelu a podmienok pobytu
- F - dĺžka jeho pobytu na území členských štátov EU počas obdobia 6 mesiacov už dosiahla 3 mesiace
- G - nemá dostatok prostriedkov na živobytie na obdobie a formu pobytu alebo prostriedkov na návrat do krajiny pôvodu, alebo na tranzit
- H1 - je osobou, na ktorú bolo vydané upozornenie na účely odopretia vstupu v SIS
- H2 - je osobou, na ktorú bolo vydané upozornenie na účely odopretia vstupu vo vnútroštátnej evidencii
- I - považuje sa za hrozbu pre verejný poriadok, vnútornú bezpečnosť, verejné zdravie alebo medzinárodné vzťahy jedného alebo viacerých členských štátov EU

Odopretie vstupu za obdobie roka 2011

		Dôvody odopretia vstupu											
		Spolu	Z toho:										
			A	B	C	D	E	F	G	H1	H2	I	§ 6 ods. 1 písm. a)*
POZEMNÁ HRANICA	Ukrajina	557	26	22	162	4	221	34	58	30	-	-	-
	Rusko	17	-	-	13	2	-	-	-	2	-	-	-
	Moldavsko	6	-	-	-	2	2	-	-	2	-	-	-
	Bielorusko	4	-	2	1	-	-	-	-	1	-	-	-
	Gruzínsko	4	1	-	3	-	-	-	-	-	-	-	-
	Kongo (býv. Zair)	3	-	-	-	3	-	-	-	-	-	-	-
	Angola	2	-	-	-	2	-	-	-	-	-	-	-
	Turecko	2	-	-	2	-	-	-	-	-	-	-	-
	Arménsko	1	-	-	-	1	-	-	-	-	-	-	-
	Izrael	1	-	-	-	-	-	-	-	1	-	-	-
	Kazachstan	1	-	-	1	-	-	-	-	-	-	-	-
	Srbsko	1	-	-	-	-	-	-	-	1	-	-	-
	Uzbekistan	1	-	-	1	-	-	-	-	-	-	-	-
	SPOLU	600	27	24	183	14	223	34	58	37	0	0	0
LETISKÁ	India	1	-	-	-	-	-	-	-	1	-	-	-
	Jamajka	1	-	-	1	-	-	-	-	-	-	-	-
	Nigéria	1	-	-	-	-	-	-	-	1	-	-	-
	Rumunsko	1	-	-	-	-	-	-	-	-	-	-	1
	SPOLU	4	0	0	1	0	0	0	0	2	0	0	1
SPOLU	604	27	24	184	14	223	34	58	39	0	0	1	

* § 6 ods. 1 písm. a) zákona č. 48/2002 Z. z. v znení neskorších predpisov

Odopretie vstupu za obdobie roka 2010

		Dôvody odopretia vstupu											
		Spolu	Z toho:										
			A	B	C	D	E	F	G	H1	H2	I	
POZEMNÁ HRANICA	Ukrajina	837	5	7	195	-	484	53	25	61	7	-	
	Rusko	15	-	-	8	-	5	-	-	2	-	-	
	Moldavsko	13	-	-	1	-	4	-	-	8	-	-	
	Bielorusko	4	-	-	-	-	2	-	1	1	-	-	
	Turecko	2	-	-	-	1	-	-	1	-	-	-	
	Maroko	2	-	-	2	-	-	-	-	-	-	-	
	Čierna Hora	1	-	-	-	-	-	-	-	1	-	-	
	Gruzínsko	1	-	-	-	1	-	-	-	-	-	-	
	Kirgizsko	1	-	-	-	-	-	-	-	1	-	-	
	Macedónsko	1	-	-	-	-	-	-	-	1	-	-	
	SPOLU	877	5	7	206	2	495	53	27	75	7	0	
LETISKÁ	Nezistená št. príslušnosť	4	-	4	-	-	-	-	-	-	-	-	
	India	3	-	-	-	-	-	-	-	3	-	-	
	Albánsko	2	-	-	-	-	-	-	-	2	-	-	
	Alžírsko	1	-	-	-	-	-	-	-	1	-	-	
	Nigéria	1	-	-	1	-	-	-	-	-	-	-	
	Pakistan	1	-	-	1	-	-	-	-	-	-	-	
	Srbsko	1	-	-	1	-	-	-	-	-	-	-	
	SPOLU	13	0	4	3	0	0	0	0	6	0	0	
SPOLU	890	5	11	209	2	495	53	27	81	7	0		

Odopretie vstupu podľa hraničného priechodu na pozemnej hranici za obdobie roka 2011

		Dôvody odopretia vstupu										
		Spolu	Z toho:									
			A	B	C	D	E	F	G	H1	H2	I
Ubl'a		131	4	4	27	-	62	15	14	5	-	-
Z toho:	Ukrajina	127	4	4	24	-	61	15	14	5	-	-
	Rusko	2	-	-	2	-	-	-	-	-	-	-
	Gruzínsko	1	-	-	1	-	-	-	-	-	-	-
	Moldavsko	1	-	-	-	-	1	-	-	-	-	-
Vyšné Nemecké		405	23	18	146	9	126	18	36	29	-	-
Z toho:	Ukrajina	376	22	16	132	4	125	18	36	23	-	-
	Rusko	10	-	-	9	-	-	-	-	1	-	-
	Moldavsko	5	-	-	-	2	1	-	-	2	-	-
	Bielorusko	4	-	2	1	-	-	-	-	1	-	-
	Kongo (býv. Zair)	2	-	-	-	2	-	-	-	-	-	-
	Gruzínsko	2	1	-	1	-	-	-	-	-	-	-
	Turecko	2	-	-	2	-	-	-	-	-	-	-
	Angola	1	-	-	-	1	-	-	-	-	-	-
	Izrael	1	-	-	-	-	-	-	-	1	-	-
	Srbsko	1	-	-	-	-	-	-	-	1	-	-
	Uzbekistan	1	-	-	1	-	-	-	-	-	-	-
Veľké Slemence		48	-	-	5	-	34	1	7	1	-	-
Z toho:	Ukrajina	48	-	-	5	-	34	1	7	1	-	-
Čierna nad Tisou		16	-	2	5	5	1	-	1	2	-	-
Z toho:	Ukrajina	6	-	2	1	-	1	-	1	1	-	-
	Rusko	5	-	-	2	2	-	-	-	1	-	-
	Angola	1	-	-	-	1	-	-	-	-	-	-
	Arménsko	1	-	-	-	1	-	-	-	-	-	-
	Kongo (býv. Zair)	1	-	-	-	1	-	-	-	-	-	-
	Gruzínsko	1	-	-	1	-	-	-	-	-	-	-
	Kazachstan	1	-	-	1	-	-	-	-	-	-	-
SPOLU		600	27	24	183	14	223	34	58	37	0	0

Odopretie vstupu podľa hraničného priechodu na pozemnej hranici za obdobie roka 2010

		Dôvody odopretia vstupu										
		Spolu	Z toho:									
			A	B	C	D	E	F	G	H1	H2	I
Ubl'a		115	-	-	13	-	83	10	7	2	-	-
Z toho:	Ukrajina	115	-	-	13	-	83	10	7	2	-	-
Vyšné Nemecké		704	4	7	179	-	379	41	18	69	7	-
Z toho:	Ukrajina	668	4	7	169	-	368	41	16	56	7	-
	Rusko	14	-	-	7	-	5	-	-	2	-	-
	Moldavsko	13	-	-	1	-	4	-	-	8	-	-
	Bielorusko	4	-	-	-	-	2	-	1	1	-	-
	Maroko	2	-	-	2	-	-	-	-	-	-	-
	Turecko	1	-	-	-	-	-	-	1	-	-	-
	Čierna Hora	1	-	-	-	-	-	-	-	1	-	-
	Macedónsko	1	-	-	-	-	-	-	-	1	-	-
Veľké Slemence		39	1	-	1	-	33	2	2	-	-	-
Z toho:	Ukrajina	39	1	-	1	-	33	2	2	-	-	-
Čierna nad Tisou		19	-	-	13	2	-	-	-	4	-	-
Z toho:	Ukrajina	15	-	-	12	-	-	-	-	3	-	-
	Gruzínsko	1	-	-	-	1	-	-	-	-	-	-
	Kirgizsko	1	-	-	-	-	-	-	-	1	-	-
	Rusko	1	-	-	1	-	-	-	-	-	-	-
	Turecko	1	-	-	-	1	-	-	-	-	-	-
SPOLU		877	5	7	206	2	495	53	27	75	7	0

Odopretie vstupu podľa hraničného priechodu na letiskách za obdobie roka 2011

	Dôvody odopretia vstupu											
	Spolu	Z toho:										
		A	B	C	D	E	F	G	H1	H2	I	§ 6 ods. 1 písm. a)*
letisko Bratislava	4	-	-	1	-	-	-	-	2	-	-	1
Z toho:												
India	1	-	-	-	-	-	-	-	1	-	-	-
Jamajka	1	-	-	1	-	-	-	-	-	-	-	-
Nigéria	1	-	-	-	-	-	-	-	1	-	-	-
Rumunsko	1	-	-	-	-	-	-	-	-	-	-	1
letisko Poprad	0	-	-	-	-	-	-	-	-	-	-	-
letisko Košice	0	-	-	-	-	-	-	-	-	-	-	-
malé letiská	0	-	-	-	-	-	-	-	-	-	-	-
SPOLU	4	0	0	1	0	0	0	0	2	0	0	1

* § 6 ods. 1 písm. a) zákona č. 48/2002 Z. z. v znení neskorších predpisov

Odopretie vstupu podľa hraničného priechodu na letiskách za obdobie roka 2010

	Dôvody odopretia vstupu											
	Spolu	Z toho:										
		A	B	C	D	E	F	G	H1	H2	I	
letisko Bratislava	11	-	4	1	-	-	-	-	6	-	-	
Z toho:												
Nezistená štátna prísl.	4	-	4	-	-	-	-	-	-	-	-	
India	3	-	-	-	-	-	-	-	3	-	-	
Albánsko	2	-	-	-	-	-	-	-	2	-	-	
Alžírsko	1	-	-	-	-	-	-	-	1	-	-	
Nigéria	1	-	-	1	-	-	-	-	-	-	-	
letisko Poprad	1	-	-	1	-	-	-	-	-	-	-	
Z toho:												
Pakistan	1	-	-	1	-	-	-	-	-	-	-	
letisko Košice	1	-	-	1	-	-	-	-	-	-	-	
Z toho:												
Srbsko	1	-	-	1	-	-	-	-	-	-	-	
malé letiská	0	-	-	-	-	-	-	-	-	-	-	
SPOLU	13	0	4	3	0	0	0	0	6	0	0	

2.7 Nelegálna migrácia formou prevádzachstva

2.7.1 Prevádzachstvo

Realizované prípady prevádzachstva za obdobie rokov: 2010 a 2011

	2010	2011
Počet podnetov (dokumentované prípady prevádzachstva)	54	47
Podnety so vzneseným obvinením (prípady prevádzachstva, v ktorých bolo vznesené obvinenie)	30	35
Počet podozrivých prevádzachčov (zistených prevádzachčov)	147	122
Prevádzachči so vzneseným obvinením (ktorým bolo vznesené obvinenie)	81	92
Prevedení migranti	1 095	796
Zadržaní migranti	468	153
Počet skutkov	178	173

Podnety podané NJBPNM pre zločin prevádzachstva podľa štátnej hranice SR za obdobie roka 2011

	Počet podaných podnetov	Počet prevádzachčov	Počet obvinených prevádzachčov	Počet prevedených migrantov s prevádzachčom	Počet zadržaných migrantov s prevádzachčom
Vonkajšia hranica spolu	14	42	30	327	67
Z toho:					
pozemná hranica	14	42	30	327	67
letiská (mimo-schengenské linky)	0	0	0	0	0
Vnútoraná hranica spolu	10	31	21	239	9
Z toho:					
štátna hranica s Rakúskom	1	8	4	160	0
štátna hranica s Maďarskom	4	18	14	63	0
štátna hranica s Českom	0	0	0	0	0
štátna hranica s Poľskom	5	5	3	13	6
letiská (vnútro-schengenské linky)	0	0	0	3	3
Vnútrozemie	23	49	38	230	77
Spolu	47	122	92	796	153

Štátna príslušnosť prevádzáčov a migrantov za obdobie roka 2011

Prevádzачi	
Štátna príslušnosť	Počet
Afganistan	2
Arménsko	3
Bangladéš	1
Bielorusko	1
Česko	1
Čína	2
Litva	1
Macedónsko	1
Nezistená štátna prísl.	12
Pakistan	2
Poľsko	1
Rakúsko	1
Rusko	1
Slovensko	64
Srbsko	1
Turecko	1
Ukrajina	26
Vietnam	1
- - -	-
- - -	-
- - -	-
Spolu	122

Migranti		
Štátna príslušnosť	Prevedení	Z toho zadržaní
Afganistan	151	49
Arménsko	3	-
Bangladéš	2	-
Rusko (Čečensko)	7	7
Čína	3	-
Filipíny	50	-
Gruzínsko	3	-
India	55	-
Oblasti inde nešpecifikované (Kosovo)	13	-
Kuvajt	2	-
Moldavsko	5	5
Macedónsko	1	-
Pakistan	59	-
Palestína	3	3
Rusko	2	2
Somálsko	79	19
Srbsko	2	1
Sýria	39	-
Turecko	9	8
Ukrajina	279	59
Vietnam	29	-
Spolu	796	153

2.7.2 Realizácia organizovaných a zločineckých skupín

Organizované a zločinecké skupiny v dokumentovaných prípadoch NJBPNM za obdobie roka 2011

Skupina	Celkový počet podnetov	Počet obvinení v podnetoch	Celkom prevádzáčov	Vznesené obvinenie prevádzáčom
Organizovaná	12	9	73	59*
Zločinecká	-	-	-	-
ITČ organizovaná (skrátene dane a poistného)	-	-	-	-

* 3 prevádzачi obvinení v roku 2010

Nelegálna migrácia formou prevádzactva podľa trestných činov za obdobie roka 2011

NJBPNM	Počet podnetov celkom	Počet podnetov v obvinení	Počet obvinených osôb
Prevádzactvo - organiz. skupina (§ 355/2a, 3d, § 138 i), § 171/2a, § 356 Trestného zákona)	12	9	56
Prevádzactvo - spolupáchatelstvo (§ 355/1, 2a Trestného zákona)	22	18	23
Prevádzactvo - nelegálna práca (§ 356 Trestného zákona)	7	4	6
Prevádzactvo - účelové manželstvá (§ 356 Trestného zákona)	6	4	7
SPOLU	47	35	92

Údaje o nelegálnej migrácii formou prevádzactva poskytnuté NJBPNM ÚHCP

2.8 Návratová politika a prijaté osoby na územie SR

2.8.1 Readmisia

Prehľad o odovzdaných a prijatých osobách podľa readmisných dohôd za obdobie rokov: 2010 a 2011

Readmisná dohoda so štátom:	2010		2011	
	Odovzdané osoby (zo SR)	Prijaté osoby (do SR)	Odovzdané osoby (zo SR)	Prijaté osoby (do SR)
Ukrajina	308	5	138	3
Rakúsko	2	2	2	-
Maďarsko	5	6	10	7
Česko	1	11	1	33
Poľsko	-	1	1	-
Švajčiarsko	-	3	-	-
Nemecko	-	-	-	1
Rusko	-	-	1	-
Španielsko	1	-	-	-
Spolu	317	28	153	44

Poznámka:

ide o odovzdané a prijaté osoby podľa readmisných dohôd v hodnotenom období bez ohľadu na to, v akom období boli osoby zadržané v rámci nelegálnej migrácie útvarom PZ SR alebo útvarom iného štátu.

Prehľad o odovzdaných osobách na územie SR podľa readmisných dohôd týkajúcich sa nelegálnej migrácie za obdobie roka 2011

Štátna príslušnosť	Spolu	Z toho:					
		Ukrajina	Rakúsko	Maďarsko	Česko	Poľsko	Rusko
Moldavsko	53	53	-	-	-	-	-
Somálsko	30	30	-	-	-	-	-
Rusko	16	15	-	-	-	-	1
Gruzínsko	11	10	-	1	-	-	-
Afganistan	11	11	-	-	-	-	-
Ukrajina	10	10	-	-	-	-	-
Vietnam	7	6	-	1	-	-	-
Pakistan	4	-	-	4	-	-	-
Arménsko	2	2	-	-	-	-	-
Srbsko	2	-	-	2	-	-	-
Čína	1	-	-	-	1	-	-
Kirgizsko	1	1	-	-	-	-	-
Macedónsko	1	-	1	-	-	-	-
Oblasti inde nešpecifikované (Kosovo)	1	-	-	1	-	-	-
Turecko	1	-	1	-	-	-	-
Poľsko	1	-	-	-	-	1	-
Sýria	1	-	-	1	-	-	-
Spolu	153	138	2	10	1	1	1

Prehľad o odovzdaných osobách z územia SR podľa readmisnej dohody medzi vládou Slovenskej republiky a vládou Ukrajiny za obdobie rokov: 2010 a 2011

Štátna príslušnosť	2010
Moldavsko	124
Afganistan	61
Gruzínsko	42
Ukrajina	31
Rusko	10
Somálsko	10
Pakistan	8
Palestína	6
Arménsko	5
Irak	2
Nigéria	2
India	2
Bangladéš	1
Čína	1
Irán	1
Turecko	1
Rwanda	1
Spolu	308

Štátna príslušnosť	2011
Moldavsko	53
Somálsko	30
Rusko	15
Afganistan	11
Gruzínsko	10
Ukrajina	10
Vietnam	6
Arménsko	2
Kirgizsko	1
---	-
---	-
---	-
---	-
---	-
---	-
---	-
---	-
---	-
Spolu	138

Prehľad o prijatých osobách na územie SR podľa readmisných dohôd týkajúcich sa nelegálnej migrácie za obdobie roka 2011

Štátna príslušnosť	Spolu	Z toho:					
		Ukrajina	Rakúsko	Maďarsko	Česko	Poľsko	Nemecko
Afganistan	10	-	-	-	10	-	-
Srbsko	8	-	-	-	8	-	-
Pakistan	4	-	-	-	4	-	-
Turecko	4	-	-	1	3	-	-
Libanon	4	-	-	4	-	-	-
Rusko	4	2	-	-	1	-	1
Macedónsko	4	-	-	-	4	-	-
Francúzsko	1	1	-	-	-	-	-
Chorvátsko	1	-	-	-	1	-	-
Nezistená št. prísl.	1	-	-	1	-	-	-
Oblasti inde nešpecif. (Kosovo)	1	-	-	-	1	-	-
Rumunsko	1	-	-	1	-	-	-
Vietnam	1	-	-	-	1	-	-
Spolu	44	3	0	7	33	0	1

2.8.2 Dobrovoľné návraty

Prehľad zrealizovaných dobrovoľných návratov podľa krajiny návratu a projektov za obdobie roka 2011

Krajina návratu	Spolu	Z toho:				
		Projekt „A“	Projekt „B“	Projekt „C“	Projekt „D“	Projekt „E“
Ukrajina	26	-	1	-	-	25
Vietnam	19	-	3	-	-	16
Čína	10	-	1	-	-	9
Rusko	7	-	-	-	-	7
Moldavsko	6	-	1	-	-	5
Turecko	6	-	1	-	-	5
Gruzínsko	5	-	-	-	-	5
Srbsko	4	-	-	-	-	4
Arménsko	3	-	-	-	-	3
Irán	2	-	-	-	-	2
Egypt	1	-	-	1	-	-
Chorvátsko	1	-	-	-	-	1
India	1	-	-	-	-	1
Irak	1	-	-	-	-	1
Oblasti inde nešpecif. (Kosovo)	1	-	-	-	-	1
Macedónsko	1	-	-	-	-	1
Tunisko	1	-	-	-	-	1
Spolu	95	0	7	1	0	87

Údaje poskytnuté z Medzinárodnej organizácie pre migráciu IOM

Poznámka:

Dobrovoľné návraty - zahŕňajú návraty cudzincov z ÚPZC, z azylových zariadení MÚ MV SR a nelegálnych migrantov žijúcich na území SR mimo zariadení MV SR.

Projekt „A“ - Zvyšovanie mechanizmov a harmonizácia štandardov v oblasti dobrovoľných návratov nelegálnych migrantov v členských štátoch EU v strednej Európe.

Projekt „B“ - Pomoc pri návrate a reintegrácii neúspešných žiadateľov o azyl a nelegálnych migrantov zo Slovenskej republiky do krajiny pôvodu a Pomoc pri návrate a reintegrácii neúspešných žiadateľov o azyl a nelegálnych migrantov zo Slovenskej republiky do krajiny pôvodu II (1.4.2010 – 28.2.2011).

Projekt „C“ - Dohoda o spolupráci medzi Medzinárodnou organizáciou pre migráciu a Ministerstvom vnútra Slovenskej republiky o pomoci pri návrate neúspešných žiadateľov o azyl a nelegálnych migrantov do krajiny pôvodu.

Projekt „D“ - Pomoc pri návrate a reintegrácii neúspešných žiadateľov o azyl a nelegálnych migrantov zo Slovenskej republiky do krajiny pôvodu a Pomoc pri návrate a reintegrácii neúspešných žiadateľov o azyl a nelegálnych migrantov zo Slovenskej republiky do krajiny pôvodu.

Projekt „E“ - Pomoc pri návrate a reintegrácii neúspešných žiadateľov o azyl a nelegálnych migrantov zo Slovenskej republiky do krajiny pôvodu a Pomoc pri návrate a reintegrácii neúspešných žiadateľov o azyl a nelegálnych migrantov zo Slovenskej republiky do krajiny pôvodu III (od 1.3.2011).

2.8.3 Dublinské transfery

Prehľad uskutočnených transferov podľa Nariadenia Rady (ES) č. 343/2003 (Dublinské nariadenie) podľa krajín za obdobie roka 2011

Krajina	Spolu	Z toho:	
		Odovzdané osoby z územia SR	Prijaté osoby na územie SR
Rakúsko	75	12	63
Nemecko	24	-	24
Švajčiarsko	23	1	22
Spojené kráľovstvo	14	-	14
Česko	9	1	8
Luxembursko	8	8	-
Holandsko	7	1	6
Maďarsko	5	3	2
Belgicko	3	-	3
Švédsko	3	1	2
Francúzsko	2	-	2
Poľsko	2	2	-
Slovinsko	2	-	2
Dánsko	1	-	1
Španielsko	1	1	-
Spolu	179	30	149

Zdroj: Informačný systém migrácie a medzinárodnej ochrany (IS MIGRA)

Poznámka:

ide o odovzdané a prijaté osoby podľa Dublinského nariadenia v hodnotenom období bez ohľadu na to, v akom období boli osoby zadržané v rámci nelegálnej migrácie útvarom PZ SR alebo útvarom iného štátu.

Uskutočnený transfer podľa Dublinského nariadenia - ak SR odovzdá (vráti) štátneho príslušníka tretej krajiny inému členskému štátu, ktorý je kompetentný rozhodovať v azylovom konaní, alebo SR prijme štátneho príslušníka tretej krajiny z iného členského štátu, lebo je kompetentná rozhodovať v azylovom konaní.

Prehľad uskutočnených transferov podľa Nariadenia Rady (ES) č. 343/2003 (Dublinské nariadenie) podľa štátnej príslušnosti za obdobie roka 2011

Štátna príslušnosť	Spolu	Z toho:	
		Odovzdané osoby z územia SR	Prijaté osoby na územie SR
Gruzínsko	30	-	30
India	24	-	24
Rusko	22	1	21
Nigéria	10	7	3
Turecko	10	9	1
Vietnam	9	-	9
Afganistan	7	1	6
Arménsko	7	2	5
Irak	7	2	5
Čína	4	-	4
Alžírsko	4	-	4
Pakistan	4	-	4
Somálsko	4	-	4
Srbsko	4	-	4
Thajsko	4	-	4
Bangladéš	3	-	3
Palestína	3	-	3
Sýria	3	-	3
Egypt	2	-	2
Moldavsko	2	-	2
Ukrajina	2	-	2
Bez štátnej príslušnosti	2	-	2
Chorvátsko	2	2	-
Azerbajdžan	2	1	1
Čína	1	1	-
India	1	1	-
Kamerun	1	-	1
Kongo (býv. Zair)	1	1	-
Libanon	1	1	-
Mongolsko	1	-	1
Pobrežie Slonoviny	1	1	-
Srí Lanka	1	-	1
Spolu	179	30	149

Prehľad o prijatých osobách na územie SR z jednotlivých krajín v členení podľa štátnej príslušnosti podľa Nariadenia Rady (ES) č. 343/2003 (Dublinské nariadenie) za obdobie roka 2011

Štátna príslušnosť	Spolu	Z toho krajina:											
		AT	DE	CH	GB	CZ	NL	BE	SE	HU	DK	FR	SI
Gruzínsko	30	11	3	10	-	-	4	-	-	-	-	2	-
India	24	9	2	1	10	-	1	-	-	-	1	-	-
Rusko	21	12	4	4	-	1	-	-	-	-	-	-	-
Vietnam	9	2	-	-	1	4	-	-	-	2	-	-	-
Afganistan	6	1	1	3	-	-	-	1	-	-	-	-	-
Arménsko	5	1	-	2	-	1	1	-	-	-	-	-	-
Irak	5	1	2	-	1	-	-	1	-	-	-	-	-
Alžírsko	4	2	2	-	-	-	-	-	-	-	-	-	-
Čína	4	3	-	-	1	-	-	-	-	-	-	-	-
Pakistan	4	3	1	-	-	-	-	-	-	-	-	-	-
Somálsko	4	-	3	-	-	-	-	-	1	-	-	-	-
Srbsko	4	-	4	-	-	-	-	-	-	-	-	-	-
Thajsko	4	1	1	1	-	1	-	-	-	-	-	-	-
Bangladéš	3	3	-	-	-	-	-	-	-	-	-	-	-
Nigéria	3	3	-	-	-	-	-	-	-	-	-	-	-
Palestína	3	2	-	1	-	-	-	-	-	-	-	-	-
Sýria	3	2	1	-	-	-	-	-	-	-	-	-	-
Bez štátnej prísl.	2	1	-	-	-	-	-	-	-	-	-	-	1
Egypt	2	1	-	-	1	-	-	-	-	-	-	-	-
Moldavsko	2	2	-	-	-	-	-	-	-	-	-	-	-
Ukrajina	2	-	-	-	-	1	-	-	-	-	-	-	1
Azerbajdžan	1	1	-	-	-	-	-	-	-	-	-	-	-
Kamerun	1	-	-	-	-	-	-	1	-	-	-	-	-
Srí Lanka	1	1	-	-	-	-	-	-	-	-	-	-	-
Mongolsko	1	-	-	-	-	-	-	-	1	-	-	-	-
Turecko	1	1	-	-	-	-	-	-	-	-	-	-	-
Spolu	149	63	24	22	14	8	6	3	2	2	1	2	2

AT - Rakúsko
DE - Nemecko
CH - Švajčiarsko
GB - Spojené kráľovstvo
CZ - Česko
SI - Slovinsko
NL - Holandsko
BE - Belgicko
HU - Maďarsko
SE - Švédsko
DK - Dánsko
FR - Francúzsko

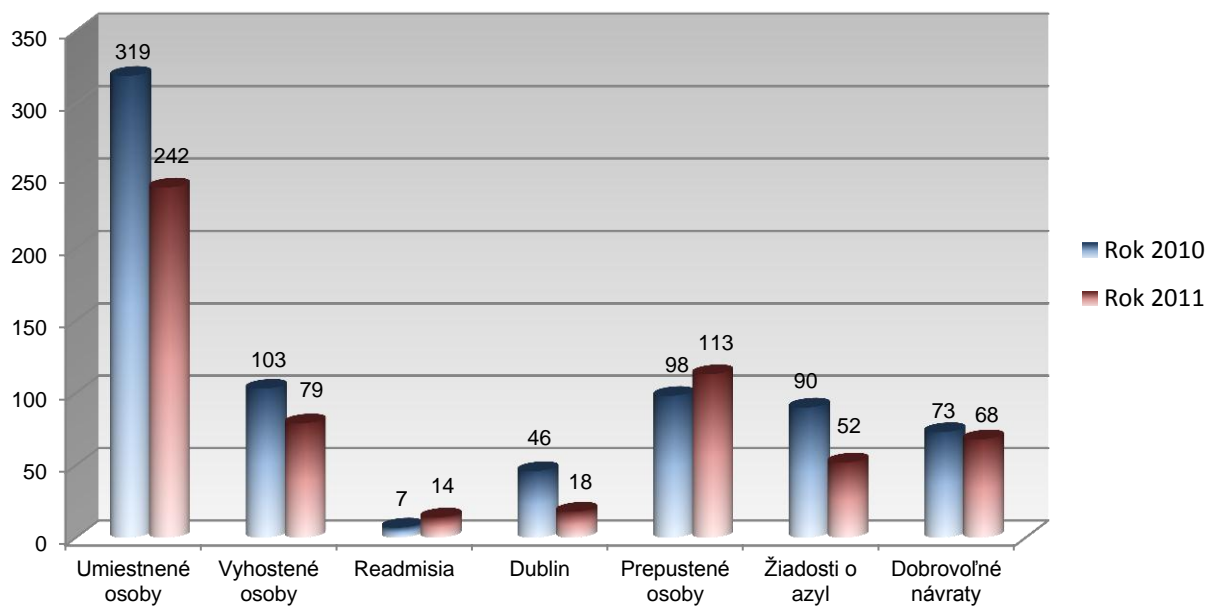
2.8.4 Útvary policajného zaistenia pre cudzincov

Činnosť útvarov policajného zaistenia pre cudzincov za obdobie rokov: 2010 a 2011

	2010			2011		
	Spolu	Z toho:		Spolu	Z toho:	
		ÚPZC Medveďov	ÚPZC Sečovce		ÚPZC Medveďov	ÚPZC Sečovce
Umiestnené osoby	319	175	144	242	171	71
Vyhostené osoby	103	73	30	79	60	19
Readmisia	7	7	-	14	14	-
Dublin	46	27	19	18	15	3
Prepustené osoby	98	47	51	113	54	59
Žiadosti o azyl	90	37	53	52	35	17
Dobrovoľné návraty	73	37	36	68	45	23

Údaje poskytnuté ÚPZC Medveďov a ÚPZC Sečovce

Činnosť útvarov policajného zaistenia pre cudzincov
za obdobie rokov: 2010 a 2011



Činnosť útvaru policajného zaistenia pre cudzincov Medved'ov podľa štátnej príslušnosti za obdobie roka 2011

Štátna príslušnosť	Z toho:						
	Umiestnené osoby	Vyhostené osoby	Readmisia	Dublin	Prepustené osoby	Žiadosti o azyl	Dobrovoľné návraty
Afganistan	13	-	-	-	10	13	-
Alžírsko	1	-	-	-	-	1	-
Arménsko	1	-	-	1	-	-	-
Benin	2	-	-	-	2	2	-
Bez št. prísl.	-	-	-	-	1	-	-
Bangladéš	-	-	-	-	1	-	-
Bulharsko	1	2	-	-	-	-	-
Čína	13	3	1	1	2	3	6
Etiópia	1	-	-	-	-	-	-
Gruzínsko	3	1	1	-	-	-	1
Chorvátsko	2	1	-	-	-	-	1
India	5	3	-	1	5	-	-
Irak	2	-	-	2	-	-	-
Kongo (býv. Zair)	-	-	-	1	-	2	-
Libanon	-	-	-	1	-	-	-
Litva	1	-	-	-	-	-	-
Maroko	1	-	-	-	1	-	-
Moldavsko	1	1	-	-	1	1	-
Macedónsko	4	4	1	-	2	-	-
Nigéria	5	-	-	7	1	-	-
Oblasti inde nešp. (Kosovo)	3	1	2	-	-	-	-
Pakistan	5	-	4	-	4	1	-
Palestína	1	-	-	-	1	1	-
Poľsko	-	-	1	-	-	-	-
Rumunsko	1	-	-	-	-	-	-
Rusko	15	2	-	1	3	-	7
Senegal	1	-	-	-	-	-	-
Somálsko	8	-	-	-	7	8	-
Spojené štáty	1	-	-	-	1	-	-
Srbsko	9	4	1	-	3	-	1
Srí Lanka	-	-	-	-	1	-	-
Sýria	-	-	1	-	-	-	-
Tunisko	1	-	-	-	-	-	-
Turecko	4	-	1	-	1	-	2
Ukrajina	52	32	-	-	2	1	20
Vietnam	14	6	1	-	5	2	7
Spolu	171	60	14	15	54	35	45

Údaje poskytnuté ÚPZC Medved'ov

Činnosť útvaru policajného zaistenia pre cudzincov Sečovce podľa štátnej príslušnosti za obdobie roka 2011

Štátna príslušnosť	Z toho:						
	Umiestnené osoby	Vyhostené osoby	Readmisia	Dublin	Prepustené osoby	Žiadosti o azyl	Dobrovoľné návraty
Afganistan	6	-	-	1	29	-	-
Arménsko	5	-	-	1	1	-	3
Azerbajdžan	1	-	-	1	0	-	-
Bez št. prísl.	-	-	-	-	1	-	-
Čína	1	-	-	-	2	1	1
Česko	-	-	-	-	1	-	-
Gruzínsko	1	1	-	-	1	-	2
India	1	-	-	-	1	1	-
Macedónsko	1	-	-	-	-	-	1
Moldavsko	5	3	-	-	1	-	4
Namíbia	1	1	-	-	-	1	-
Nezistená št. prísl.	1	-	-	-	-	-	-
Pakistan	1	-	-	-	-	-	-
Rusko	4	-	-	-	2	-	-
Somálsko	8	-	-	-	10	5	-
Spojené štáty	1	-	-	-	1	-	-
Srbsko	4	1	-	-	-	-	3
Tadžikistan	-	-	-	-	1	1	-
Turecko	10	-	-	-	8	8	1
Ukrajina	18	13	-	-	-	-	4
Vietnam	2	-	-	-	0	-	4
Spolu	71	19	0	3	59	17	23

Údaje poskytnuté ÚPZC Sečovce

Poznámka:

Umiestnené osoby:

ide o osoby, ktoré boli umiestnené v útvaroch policajného zaistenia pre cudzincov v období 01. 01. - 31. 12. 2011.

Činnosť ÚPZC:

ide o činnosť, ktorú ÚPZC vykonal s osobami v období 01. 01. - 31. 12. 2011 bez ohľadu na to, kedy boli umiestnené do ÚPZC.

Prepustené osoby:

prevoz do záchytného tábora, odovzdanie mimo ÚPZC, prepustenie podľa § 63, písm. f) zákona č. 48/2002 Z. z. v znení neskorších predpisov.

2.8.5 Vydanie a výkon rozhodnutia o vyhostení

Počet vydaných rozhodnutí o vyhostení za obdobie roka 2011

Štátna príslušnosť	Spolu	Nelegálna migrácia		Ostatné	
		AV	SV	AV	SV
Ukrajina	361	277	16	22	46
Moldavsko	66	60	6	-	-
Somálsko	45	38	7	-	-
Rusko	32	31	1	-	-
Vietnam	31	24	3	2	2
Afganistan	24	24	-	-	-
Čína	24	18	6	-	-
Turecko	22	20	-	2	-
Gruzínsko	10	9	1	-	-
Macedónsko	10	10	-	-	-
Srbsko	10	7	2	-	1
Kórejská republika	8	7	-	1	-
India	6	5	1	-	-
Arménsko	4	4	-	-	-
Rumunsko	3	2	-	1	-
Egypt	3	3	-	-	-
Nigéria	3	3	-	-	-
Brazília	2	2	-	-	-
Chorvátsko	2	1	-	-	1
Irán	2	2	-	-	-
Libanon	2	2	-	-	-
Mongolsko	2	2	-	-	-
Oblasti inde nešpecifikované (Kosovo)	2	2	-	-	-
Pakistan	2	2	-	-	-
Spojené štáty	2	2	-	-	-
Alžírsko	1	1	-	-	-
Azerbajdžan	1	1	-	-	-
Bangladéš	1	1	-	-	-
Bulharsko	1	1	-	-	-
Bielorusko	1	1	-	-	-
Bosna a Hercegovina	1	1	-	-	-
Etiópia	1	1	-	-	-
Kamerun	1	1	-	-	-
Kazachstan	1	1	-	-	-
Kuvajt	1	1	-	-	-
Kirgizsko	1	1	-	-	-
Kuba	1	1	-	-	-
Laos	1	1	-	-	-
Namíbia	1	-	1	-	-
Nezistená štátna príslušnosť	1	1	-	-	-
Palestína	1	1	-	-	-
Pobrežie Slonoviny	1	1	-	-	-
Poľsko	1	-	-	1	-
Senegal	1	-	1	-	-
Sýria	1	1	-	-	-
Thajsko	1	1	-	-	-
Tunisko	1	1	-	-	-
Spolu	700	576	45	29	50

Zdroj: Informačný systém migrácie a medzinárodnej ochrany (IS MIGRA)

Poznámka:

V prehľade o vydaných rozhodnutiach o vyhostení je uvedený počet cudzincov, ktorým bolo rozhodnutie o AV a SV vydané v hodnotenom období bez ohľadu na to, kedy boli títo cudzinci zadržaní.

- **Nelegálna migrácia AV/SV** – ide o cudzincov, ktorým bolo vydané rozhodnutie o AV a SV týkajúce sa nelegálnej migrácie, t.j. NPŠH a NP.
- **Ostatné** – ide o cudzincov, ktorým bolo vydané rozhodnutie o AV, SV orgánmi SR pre porušenie všeobecne záväzných právnych predpisov, ktoré sa netýkajú nelegálnej migrácie (v IS MIGRA – konanie „Legál“).

V tabuľke je uvedená tá štátna príslušnosť, ktorá bola platná v čase vydania rozhodnutia o vyhostení. Táto štátna príslušnosť sa nemusí zhodovať so štátnou príslušnosťou, s ktorou cudzinec vstupoval do konania NP, NPŠH a Legál (tzv. zmena identity).

Prehľad o počte vykonaných vyhostení z územia SR za obdobie roka 2011

Štátna príslušnosť	Spolu	AV		SV		Dobrovoľný návrat		Dublin
		z nelegálnej migrácie	ostatné	z nelegálnej migrácie	ostatné	po vydanom AV	bez vydaného AV	
Ukrajina	311	202	15	22	47	22	3	-
Moldavsko	65	53	-	6	-	4	2	-
Vietnam	33	9	-	3	1	11	9	-
Somálsko	30	30	-	-	-	-	-	-
Rusko	26	17	-	1	-	7	-	1
Gruzínsko	18	12	-	1	-	3	2	-
Čína	17	-	-	5	-	6	5	1
Turecko	15	1	-	-	-	3	3	8
Srbsko	10	2	-	2	1	5	-	-
Afganistan	9	9	-	-	-	-	-	-
Arménsko	7	2	-	-	-	3	-	2
Macedónsko	5	1	-	3	-	1	-	-
Nigéria	5	-	-	-	-	-	-	5
India	5	3	-	-	-	1	-	1
Oblasti inde nešp. (Kosovo)	3	2	-	-	1	-	-	-
Bulharsko	2	-	-	2	-	-	-	-
Chorvátsko	2	-	-	-	1	1	-	-
Irán	2	-	-	-	-	-	2	-
Poľsko	2	2	-	-	-	-	-	-
Angola	1	1	-	-	-	-	-	-
Azerbajdžan	1	-	-	-	-	-	-	1
Bielorusko	1	1	-	-	-	-	-	-
Česko	1	-	1	-	-	-	-	-
Irak	1	-	-	-	-	-	1	-
Kirgizsko	1	1	-	-	-	-	-	-
Kongo (býv. Zair)	1	-	-	-	-	-	-	1
Libanon	1	-	-	-	-	-	-	1
Namíbia	1	-	-	1	-	-	-	-
Spolu	576	348	16	46	51	67	27	21

Zdroj: Informačný systém migrácie a medzinárodnej ochrany (IS MIGRA)

Poznámka:

V prehľade o vykonaných vyhosteniach z územia SR je uvedený počet cudzincov, ktorí v hodnotenom období overiteľným spôsobom opustili územie SR bez ohľadu na to, kedy boli títo cudzinci zadržaní a tiež bez ohľadu na to, kedy im bolo rozhodnutie o vyhostení vydané. Zároveň sú tú zahrnutí cudzinci, u ktorých bol realizovaný výkon vyhostenia na základe rozhodnutia o vyhostení, ktoré vydal iný členský štát.

V tabuľke je uvedená tá štátna príslušnosť, ktorá bola platná v čase výkonu vyhostenia. Táto štátna príslušnosť sa nemusí zhodovať so štátnou príslušnosťou, s ktorou cudzinec vstupoval do konania NP, NPŠH a Legál (tzv. zmena identity).

Spôsoby opustenia územia SR, ktoré sú v prehľade zahrnuté:

- readmisia na Ukrajinu** - ide o prípady, kedy je osoba po nedovolenom prekročení štátnej hranice SR zadržaná a po udelení AV je v rámci readmisie odovzdaná na Ukrajinu,
- vycestovanie zo SR na Ukrajinu a letecky do tretieho štátu** - v prípadoch zistenia neoprávneného pobytu na hraničnom priechode na vonkajšej pozemnej hranici a vonkajšej hranici na letiskách pri výstupe zo SR,
- eskorta cudzinca útvarom policajného zaistenia pre cudzincov (resp. iným policajným útvarom) na Ukrajinu a letecky do tretieho štátu** - eskorta sa uskutočňuje cez hraničné priechody na vonkajšej schengenskej hranici. Takýto výkon rozhodnutia o AV/SV môže byť zároveň readmisiou, ak ide o osobu odovzdávanú v rámci readmisnej dohody,
- eskorta osoby z ÚPZC alebo iným policajným útvarom do iného členského štátu EÚ**, napr. readmisia do HUN, CZE.
- asistovaný dobrovoľný návrat** - prostredníctvom IOM
- DUBLIN** – transfer osoby, ktorej bolo udelené rozhodnutie o AV/SV do iného členského štátu EÚ na základe Dublinského dohovoru sa považuje za výkon vyhostenia (opustenie územia SR).
- dobrovoľný odchod z územia SR cez hraničný priechod** – ide o prípady, kedy štátny príslušník tretej krajiny dobrovoľne splnil povinnosť vycestovať z územia SR v lehote stanovenej na tento účel v rozhodnutí o AV.

2.9 Neoprávnený prevoz cigariet na vonkajšej hranici

Prehľad o počte zadržaných kusov cigariet na vonkajšej hranici - § 279 TZ za obdobie jednotlivých mesiacov roka 2011

Kalendárny mesiac	Spolu počet kusov cigariet	Pozemná hranica			Letiská		
		Spolu	Z toho:		Spolu	Z toho:	
			zo SR	do SR		zo SR	do SR
Január	26 180	26 180	-	26 180	-	-	-
Február	2 900 440	2 900 440	-	2 900 440	-	-	-
Marec	18 480	18 480	-	18 480	-	-	-
Apríl	320 740	320 740	-	320 740	-	-	-
Máj	322 464	322 464	-	322 464	-	-	-
Jún	1 076 360	1 076 360	-	1 076 360	-	-	-
Júl	960	960	-	960	-	-	-
August	65 600	65 600	-	65 600	-	-	-
September	400	400	-	400	-	-	-
Október	1 620	1 620	-	1 620	-	-	-
November	10 000	10 000	-	10 000	-	-	-
December	1 035 620	1 035 620	-	1 035 620	-	-	-
Spolu	5 778 864	5 778 864	0	5 778 864	0	0	0

Údaje poskytnuté RHP Sobrance

Zadržané cigarety v pôsobnosti RHP Sobrance v členení podľa miesta zadržania za obdobie roka 2011

	Počet prípadov	Počet kusov cigariet	Hodnota v €
Cigarety zadržané na hraničnom priechode	31	73 264	6 928,45
Z toho:			
u osôb	6	1 920	207,56
v autách	19	14 320	1 504,27
vo vlakoch	6	57 024	5 216,62
Cigarety zadržané vo vnútrozemí	30	5 705 600	819 381,24
Z toho:			
u osôb	6	2 740	304,90
v aute	12	193 240	22 874,47
v obci	-	-	-
v lesnom poraste	8	1 561 060	221 120,98
v rieke	4	3 948 560	575 080,89
Spolu	61	5 778 864	826 309,69

Zadržané cigarety v členení podľa jednotlivých útvarov v pôsobnosti RHP Sobrance a miesta zadržania za obdobie roka 2011

	Počet prípadov	Počet kusov cigariet	Hodnota v €
OHK PZ Zboj	1	4 000	531,08
Z toho: vo vnútrozemí v aute	1	4 000	531,08
OHK PZ Topoľa	0	0	0
OHK PZ Ulič	0	0	0
OHK PZ Ubľa	26	170 640	24 938,05
Z toho: na hraničnom priechode v autách	18	10 720	1 106,91
na hraničnom priechode u osôb	6	1 920	207,56
vo vnútrozemí u osôb	0	0	0
vo vnútrozemí v lesnom poraste	2	158 000	23 623,58
OHK PZ Podhorod'	5	1 133 660	147 372,84
Z toho: vo vnútrozemí v lesnom poraste	5	1 133 660	147 372,84
OHK PZ Petrovce	1	269 400	50 124,56
Z toho: vo vnútrozemí v lesnom poraste	1	269 400	50 124,56
OHK PZ Vyšné Nemecké	1	3 600	397,36
Z toho: na hraničnom priechode v autách	1	3 600	397,36
OHK PZ Maťovské Vojkovce	3	97 040	10 427,11
Z toho: na hraničnom priechode vo vlakoch	1	48 480	4 120,80
vo vnútrozemí v rieke	2	48 560	6 306,31
OHK PZ Veľké Slemence	3	740	91,90
Z toho: vo vnútrozemí u osôb	3	740	91,90
OHK PZ Čierna nad Tisou	7	3 908 544	569 870,40
Z toho: na hraničnom priechode vo vlakoch	5	8 544	1 095,82
vo vnútrozemí v rieke	2	3 900 000	568 774,58
MZJ PZ RHP Sobrance	14	191 240	22 556,39
Z toho: vo vnútrozemí v aute	11	189 240	22 343,39
vo vnútrozemí u osôb	3	2 000	213,00
Spolu	61	5 778 864	826 309,69

Údaje poskytnuté RHP Sobrance

2.10 Pozitívne lustrácie v pátracích evidenciách

Prehľad o počte realizovaných osôb, dopravných prostriedkov a vecí na základe pátrania a blokovania za obdobie roka 2011

		Spolu	Z toho:			
			RHCP Bratislava	RCP B. Bystrica	RHCP Prešov	RHP Sobrance
osoby	Spolu	742	161	9	28	544
	Z toho v SIS:					
	občania 3.krajín	591	69	5	15	502
	občania EHP	43	22	-	2	19
Z toho v PATROS a INTERPOL						
	občania 3.krajín	27	11	2	2	12
	občania EHP	81	59	2	9	11
dopravné prostriedky	Spolu	202	0	0	0	202
	Z toho:					
	PATRMV a INTERPOL	36	-	-	-	36
	SIS	166	-	-	-	166
veci (vrátane dokladov)	Spolu	165	17	0	5	143
	Z toho:					
	PATRDOC a INTERPOL	46	12	-	4	30
	SIS	119	5	-	1	113
osoby, dopravné prostriedky a veci	Spolu	96	24	3	0	69
		IBO	96	24	3	-

Pozitívne lustrácie osôb podľa čl. 96 Schengenského dohovoru podľa štátnej príslušnosti za obdobie roka 2011

Štátna príslušnosť	Spolu	Z toho:			
		Vonkajšia pozemná hranica	Vonkajšia hranica - letiská	OCP PZ	iné
Ukrajina	43	41	-	-	2
Rusko	2	1	-	1	-
Srbsko	2	1	-	-	1
Albánsko	1	-	-	-	1
Bielorusko	1	1	-	-	-
Gruzínsko	1	-	-	-	1
India	1	-	1	-	-
Irak	1	-	-	-	1
Moldavsko	1	1	-	-	-
Nigéria	1	-	1	-	-
Spolu	54	45	2	1	6

Údaje poskytnuté OCP ÚHCP



Spracoval:

Odbor analýzy rizík a koordinácie

Úradu hraničnej a cudzineckej polície

Prezídia Policajného zboru

Ružinovská 1/B, 812 72 Bratislava

Tel: +421961050778, Fax: +421961059170

Email: uhcp@minv.sk

Internet: <http://www.minv.sk/?uhcp>

Intranet: <http://bratislava.intra.minv.sk/lokality/uhcp>