

Prezídium Policajného zboru Úrad hraničnej a cudzineckej polície



Štatistický prehľad legálnej a nelegálnej migrácie v Slovenskej republike



I. polrok 2011

OBSAH

1	LEGÁLNA MIGRÁCIA	8
1.1	Legálna migrácia podľa štátnej hranice.....	8
1.2	Povolené pobyty na území SR.....	10
1.3	Víza	16
2	NELEGÁLNA MIGRÁCIA	19
2.1	Neoprávnené prekročenie štátnej hranice SR.....	22
2.2	Neoprávnený pobyt na území SR	28
2.3	Maloletí bez sprievodu zadržaní pri NPŠH a NP	34
2.4	Žiadosti o azyl.....	36
2.5	Falšovanie a pozmeňovanie cestovných, pobytových a iných dokumentov.....	40
2.6	Odopretie vstupu.....	45
2.7	Nelegálna migrácia formou prevádzačstva.....	49
2.7.1	Prevádzačstvo	49
2.7.2	Realizácia organizovaných a zločineckých skupín	50
2.8	Návratová politika a prijaté osoby na územie SR	51
2.8.1	Readmisia	51
2.8.2	Dobrovoľné návraty.....	53
2.8.3	Dublinské transfery	54
2.8.4	Útvary policajného zaistenia pre cudzincov	57
2.8.5	Vydanie a výkon rozhodnutia o vyhostení	60
2.9	Neoprávnený prevoz cigariet na vonkajšej hranici.....	62
2.10	Pozitívne lustrácie v pátracích evidenciách	64

DEFINÍCIE POUŽITÝCH POJMOV

a) vnútorné hranice - sú úseky štátnej hranice SR, ktoré sú spoločnými pozemnými hranicami medzi členskými štátmi Schengenského priestoru – tvoria ich úseky štátnej hranice SR s Rakúskom, Maďarskom, Českom, Poľskom a letiská pre vnútorné linky (lety výlučne na územia členských štátov alebo z ich území a bez pristátia na území tretej krajiny),

b) vonkajšie hranice - sú úseky štátnej hranice SR, ktoré sú spoločnou pozemnou hranicou s nečlenským štátom a letiská, ak nie sú vnútornými hranicami; tvorí ich **pozemná hranica** – štátna hranica SR s Ukrajinou a **letiská**,

c) neoprávnené prekročenie štátnej hranice – vonkajšia hranica (pozemná, letiská) – v tejto kategórii sú zahrnuté všetky konania cudzincov, ktorí neoprávnene prekročili, alebo sa pokúsili neoprávnene prekročiť štátnu hranicu Slovenskej republiky bez ohľadu na smer prekročenia, pričom čas medzi ich zadržaním a prekročením štátnej hranice nie je väčší ako 48 hodín a na území Slovenskej republiky boli zadržaní hliadkou, ktorej úlohou je kontrola hraníc,

d) neoprávnený pobyt na území SR - v tejto kategórii sú zahrnuté všetky konania cudzincov, ktorí sa zdržiavajú na území Slovenskej republiky v rozpore s platnou legislatívou, ktorá stanovuje podmienky pobytu na území Slovenskej republiky, bez ohľadu na skutočnosť, či vstúpili na územie Slovenskej republiky oprávnene (legálne) alebo neoprávnene (nelegálne), alebo ak takáto skutočnosť bola zistená počas hraničnej kontroly na výstupe z územia Slovenskej republiky, okrem pokusu o NPŠH.

Členenie neoprávneného pobytu:

- **vo vnútrozemí po legálnom vstupe** - do tejto skupiny sú zaraďovaní cudzinci, ktorí boli zadržaní vo vnútrozemí z dôvodu neoprávneného pobytu na našom území, ktorí vstúpili (resp. mohli vstúpiť) na územie SR legálne, ale v čase zistenia sa nachádzali na našom území neoprávnene (prekročenie doby stanovenej vo víze, v povolení na pobyt, vykonávanie nelegálnej práce ...),
- **vo vnútrozemí po nelegálnom vstupe** - do tejto skupiny sú zaraďovaní cudzinci, ktorí boli zadržaní vo vnútrozemí z dôvodu neoprávneného pobytu na našom území, ktorých vstup na územie SR bol nelegálny,
- **vo vnútrozemí po nezistenom vstupe** - do tejto skupiny sú zaraďovaní cudzinci, ktorí boli zadržaní vo vnútrozemí z dôvodu neoprávneného pobytu na našom území, ale nebolo vierohodne preukázané, že ich vstup na územie SR bol buď legálny alebo nelegálny,
- **na hraničnom priechode pri výstupe zo SR** - do tejto skupiny sú zaraďovaní cudzinci, ktorých neoprávnený pobyt na území SR bol zistený počas hraničnej kontroly na výstupe z územia SR,
- **na vnútorných hraniciach** - do tejto skupiny sú zaraďovaní štátni príslušníci tretích krajín, ktorí neoprávnene prekročili alebo sa pokúsili neoprávnene prekročiť vnútornú hranicu, pričom boli na území Slovenskej republiky zadržaní hliadkou, ktorá plní úlohy pri vykonávaní kontroly v rámci pohraničného územia (napr. náhodné kontroly vnútro-schengenských letov, spoločné pohraničné hliadky),

e) odopretie vstupu – sú tu zaraďovaní cudzinci, ktorým bol na hraničnom priechode formálne odopretý vstup na územie Slovenskej republiky z dôvodov uvedených v článku 13 Kódexu schengenských hraníc alebo z dôvodov uvedených v § 6 Zákona č. 48/2002 Z. z. o pobyte cudzincov,

f) vrátené osoby na územie SR – sú tu zaraďovaní cudzinci, ktorí boli zadržaní mimo územia SR útvarom iného štátu a na územie SR boli vrátení na základe readmisných dohôd alebo Dublinského nariadenia (títo cudzinci nie sú započítaní do celkovej nelegálnej migrácie na území SR) v hodnotenom období,

g) štátny príslušník tretej krajiny - je každá osoba, ktorá nie je občanom Európskej únie, vrátane osoby bez štátnej príslušnosti,

h) nelegálny migrant - je osoba zadržaná za neoprávnené prekročenie štátnej hranice SR alebo neoprávnený pobyt na území SR,

i) readmisia - je odovzdanie a prijatie osôb podľa readmisných dohôd, ak boli osoby zadržané v rámci nelegálnej migrácie útvarom PZ SR alebo útvarom iného štátu,

j) podanie vyhlásenia o žiadosti o azyl - je vyhlásenie cudzinca na útvare PZ SR o tom, že žiada o udelenie azylu na území SR po zistení neoprávneného prekročenia štátnej hranice, neoprávneného pobytu, alebo ak ide o osobu vrátenú na územie SR. Sú tu zahrnuté aj opätovné žiadosti o azyl, žiadosti o azyl v ÚPZC, v ÚVV a ÚVTOS alebo v Detskom domove pre maloletých bez sprievodu, prípadne iné.

Uvedené počty sa nemusia zhodovať s oficiálnymi údajmi o celkovom počte podaných vyhlásení o žiadostiach o azyl, ktoré je oprávnený poskytovať Migračný úrad MV SR.

k) vízum - povolenie alebo rozhodnutie členského štátu schengenského priestoru (ďalej len „členský štát“), ktoré sa vyžaduje pre tranzit alebo vstup s cieľom predpokladaného pobytu v členskom štáte alebo v niekoľkých členských štátoch. Charakter víza sa určí v súlade s týmito pojmi:

- **letiskové tranzitné vízum (typ A)** - povolenie alebo rozhodnutie umožňujúce štátnemu príslušníkovi tretej krajiny, ktorý osobitne podlieha tejto požiadavke, aby prešiel cez tranzitnú zónu letiska bez toho, aby mu bol umožnený vstup na štátne územie dotknutého členského štátu, počas zastávky alebo prechodu medzi dvoma úsekmi medzinárodného letu.

- **krátkodobé vízum (typ C)** - povolenie alebo rozhodnutie členského štátu, ktoré sa vyžaduje pre vstup s cieľom predpokladaného pobytu v tomto členskom štáte na obdobie, ktorého celková dĺžka nepresiahne tri mesiace;

- **dlhodobé vízum (typ D)** - povolenie alebo rozhodnutie členského štátu, ktoré sa vyžaduje pre vstup s cieľom predpokladaného pobytu v tomto členskom štáte na obdobie viac ako tri mesiace

POUŽITÉ SKRATKY

AV – administratívne vyhostenie
CD – cestovný doklad
EHP – Európsky hospodársky priestor
ES – Európske spoločenstvo
EÚ – Európska únia
HP – hraničný priechod
IBO – evidencia blokových osôb, dopravných prostriedkov a vecí na hraničných priechodoch
IOM – Medzinárodná organizácia pre migráciu
IS – informačný systém
ITČ – iná trestná činnosť
MJ PZ – Mobilná jednotka PZ
MÚ MV SR – Migračný úrad MV SR
MV SR – Ministerstvo vnútra SR
MZV SR – Ministerstvo zahraničných vecí SR
MZJ PZ – Mobilná zásahová jednotka PZ
NJBPNM – Národná jednotka boja proti nelegálnej migrácii
NPŠH – Neoprávnené prekročenie štátnej hranice
NP – Neoprávnený pobyt
NVIS – Národný vízový informačný systém
OA PZ – Oddelenie azylu PZ
OCP PZ – Oddelenie cudzineckej polície PZ
OCP ÚHCP – Odbor cudzineckej polície ÚHCP
OHK PZ – Oddelenie hraničnej kontroly PZ
PATRDOC – pátranie po dokumentoch
PATROS – pátranie po osobách
PATRMV – pátranie po motorových vozidlách
PZ – Policajný zbor
RCP – Riaditeľstvo cudzineckej polície
RHP – Riaditeľstvo hraničnej polície
RHCP – Riaditeľstvo hraničnej a cudzineckej polície
SIS – Schengenský informačný systém
SR – Slovenská republika
SV – súdne vyhostenie
ÚHCP – Úrad hraničnej a cudzineckej polície
ÚPZC – Útvar policajného zaistenia pre cudzincov
ÚVV – Ústav na výkon väzby
ÚVTOS – Ústav na výkon trestu odňatia slobody

INFORMÁCIA

Dňom 1. 4. 2011 bol ÚHCP vyčlenený z organizačnej štruktúry Ministerstva vnútra Slovenskej republiky a integrovaný do organizačnej štruktúry Prezídia Policajného zboru. Uvedeným dňom bolo zrušené RCP Nitra. Jednotlivé útvary, ktoré boli v pôsobnosti RCP Nitra boli začlenené do pôsobnosti RHCP Bratislava (OCP PZ Nitra, OCP PZ Nové Zámky) a do pôsobnosti RCP Banská Bystrica (OCP PZ Trenčín) a zrušené boli OCP PZ Prievidza, OCP PZ Púchov.

V pôsobnosti RHCP Bratislava bolo zrušené OCP PZ Skalica, v pôsobnosti RCP Banská Bystrica boli zrušené OCP PZ Ružomberok a OCP PZ Veľký Krtíš. V pôsobnosti RHCP Prešov boli zrušené OCP PZ Poprad, OCP PZ Stropkov a OCP PZ Rožňava.

Pre štatistické vykazovanie údajov o NPŠH a NP je rešpektované nové organizačné členenie jednotlivých útvarov:

RHCP Bratislava:

- OCP PZ Bratislava
- OCP PZ Dunajská Streda
- OCP PZ Nitra
- OCP PZ Nové Zámky
- OCP PZ Trnava
- OHK PZ Bratislava Ružinov – letisko
- OA PZ Gbely Adamov
- MJ PZ

RCP Banská Bystrica:

- OCP PZ Banská Bystrica
- OCP PZ Rimavská Sobota
- OCP PZ Trenčín
- OCP PZ Žilina

RHCP Prešov:

- OCP PZ Košice
- OCP PZ Michalovce
- OCP PZ Prešov
- OHK PZ Košice – letisko
- OHK PZ Poprad – letisko
- OA PZ Humenné

RHP Sobrance:

- OHK PZ Zboj
- OHK PZ Topoľa
- OHK PZ Ulič
- OHK PZ Ubľa
- OHK PZ Podhorod'
- OHK PZ Petrovce
- OHK PZ Maťovské Vojkovce
- OHK PZ Veľké Slemence
- OHK PZ Čierna nad Tisou

1 LEGÁLNA MIGRÁCIA

1.1 Legálna migrácia podľa štátnej hranice

Prehľad o počte osôb a dopravných prostriedkov, ktoré legálne prekročili vonkajšiu hranicu, podľa smeru pohybu za obdobie I. polroka rokov: 2010 a 2011

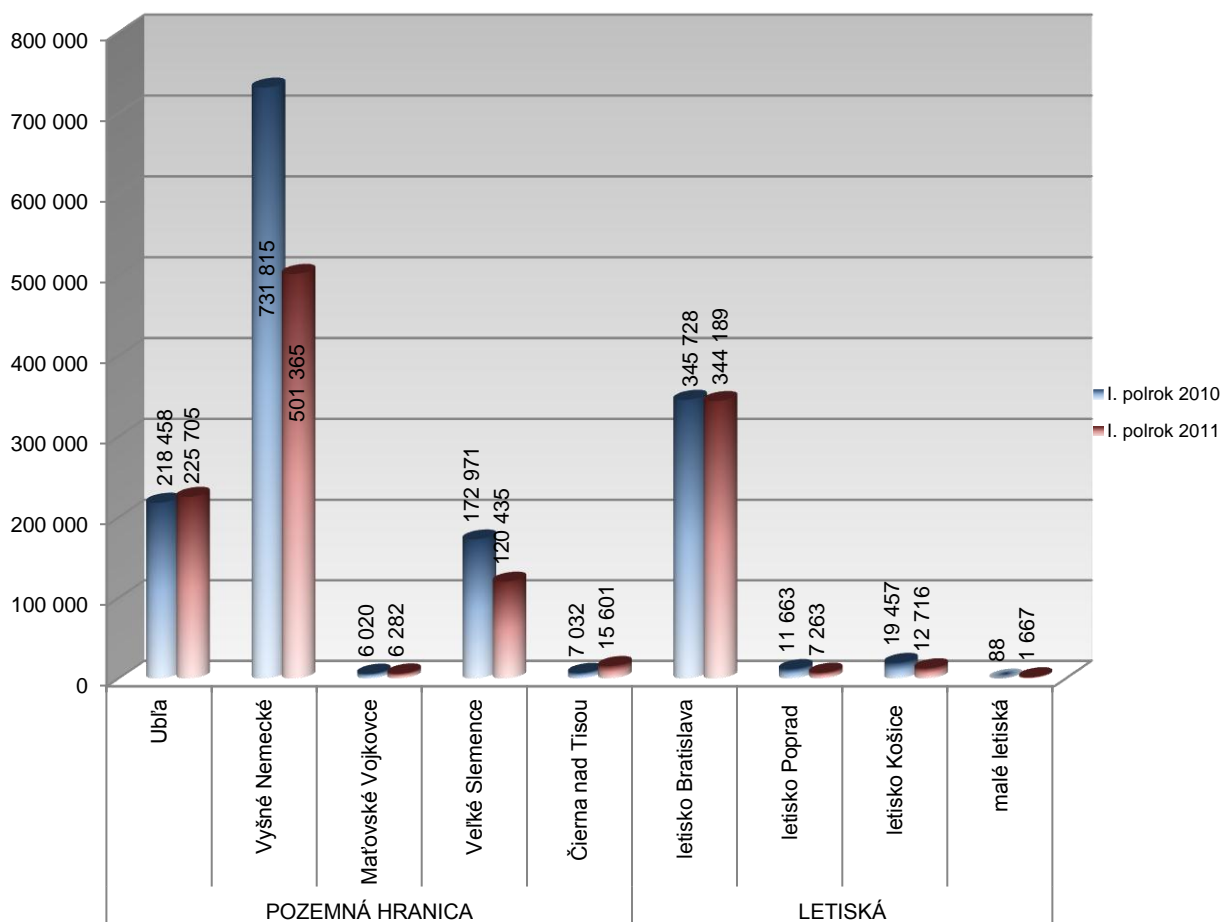
		I. polrok 2010		I. polrok 2011	
		zo SR	do SR	zo SR	do SR
POZEMNÁ HRANICA	Počet osôb podľa smeru pohybu spolu	547 698	588 598	415 392	453 996
	Z toho:				
	občania EHP (vrátane občanov SR)	397 412	419 588	232 162	236 584
	občania tretích krajín	150 286	169 010	183 230	217 412
	Počet osôb spolu	1 136 296		869 388	
	Počet dopravných prostriedkov podľa smeru pohybu spolu	186 387	203 141	185 540	197 520
	Z toho:				
	osobné automobily	160 851	173 287	154 256	159 990
	autobusy	2 128	2 209	2 221	2 275
	nákladné automobily	20 037	24 183	25 557	31 665
osobné vlaky	729	729	715	724	
nákladné vlaky	2 642	2 733	2 791	2 866	
Počet dopravných prostriedkov spolu	389 528		383 060		
LETISKÁ	Počet osôb podľa smeru pohybu spolu	196 864	180 072	195 325	170 510
	Z toho:				
	občania EHP (vrátane občanov SR)	188 309	172 129	187 940	162 907
	občania tretích krajín	8 555	7 943	7 385	7 603
	Počet osôb spolu	376 936		365 835	
Počet dopravných prostriedkov (lietadiel) podľa smeru pohybu spolu	1 962	1 948	1 907	1 871	
Počet dopravných prostriedkov (lietadiel) spolu	3 910		3 778		
Spolu počet osôb		1 513 232		1 235 223	
Spolu počet dopravných prostriedkov		393 438		386 838	

Prehľad o počte osôb a dopravných prostriedkov, ktoré legálne prekročili vonkajšiu hranicu, podľa jednotlivých hraničných priechodov za obdobie I. polroka rokov: 2010 a 2011

		I. polrok 2010		I. polrok 2011	
		Osoby	Dopravné prostriedky	Osoby	Dopravné prostriedky
POZEMNÁ HRANICA	Ublfa	218 458	110 314	225 705	140 512
	Vyšné Nemecké	731 815	272 381	501 365	235 452
	Maťovské Vojkovce	6 020	3 163	6 282	3 273
	Veľké Slemence	172 971	- - -	120 435	- - -
	Čierna nad Tisou	7 032	3 670	15 601	3 823
LETISKÁ	letisko Bratislava	345 728	3 292	344 189	3 330
	letisko Poprad	11 663	268	7 263	244
	letisko Košice	19 457	332	12 716	176
	malé letiská*	88	18	1 667	28
Spolu		1 513 232	393 438	1 235 223	386 838

* malé letiská (letiská Piešťany, Sliach, Nitra, Žilina a Prievidza sú hraničné priechody na malých letiskách v zmysle Ú.v. EÚ C 134)

Prehľad o počte osôb, ktoré legálne prekročili vonkajšiu hranicu, podľa jednotlivých hraničných priechodov za obdobie I. polroka rokov: 2010 a 2011

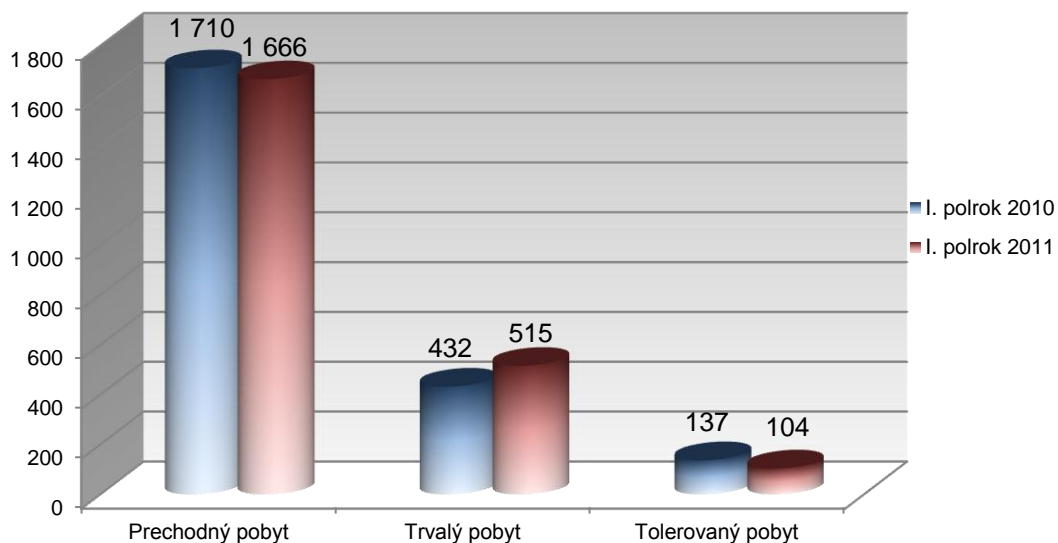


1.2 Povolené pobyty na území SR

Druhy povolených pobytov za obdobie I. polroka rokov: 2010 a 2011

Druh pobytu	I. polrok 2010	I. polrok 2011
Prechodný pobyt	1 710	1 666
Štátni príslušníci tretích krajín	1 710	1 666
Trvalý pobyt	2 563	2 766
Z toho: Štátni príslušníci tretích krajín	432	515
Občania EHP	2 131	2 251
Tolerovaný pobyt	160	128
Z toho: Štátni príslušníci tretích krajín	137	104
Občania EHP	23	24
Spolu	4 433	4 560
Z toho: Štátni príslušníci tretích krajín	2 279	2 285
Občania EHP	2 154	2 275

Druhy povolených pobytov štátnym príslušníkom tretích krajín
za obdobie I. polroka rokov: 2010 a 2011



**Druhy povolených pobytov štátnym príslušníkom tretích krajín podľa krajov
za obdobie I. polroka rokov: 2010 a 2011**

		I. polrok 2010	I. polrok 2011
Bratislavský kraj		1 049	863
Z toho:	Prechodný pobyt	852	646
	Trvalý pobyt	167	167
	Tolerovaný pobyt	30	50
Trnavský kraj		200	244
Z toho:	Prechodný pobyt	150	183
	Trvalý pobyt	32	55
	Tolerovaný pobyt	18	6
Trenčiansky kraj		124	124
Z toho:	Prechodný pobyt	75	85
	Trvalý pobyt	26	39
	Tolerovaný pobyt	23	-
Nitriansky kraj		183	158
Z toho:	Prechodný pobyt	102	109
	Trvalý pobyt	44	42
	Tolerovaný pobyt	37	7
Žilinský kraj		170	271
Z toho:	Prechodný pobyt	113	199
	Trvalý pobyt	54	60
	Tolerovaný pobyt	3	12
Banskobystrický kraj		114	131
Z toho:	Prechodný pobyt	71	89
	Trvalý pobyt	32	35
	Tolerovaný pobyt	11	7
Prešovský kraj		160	165
Z toho:	Prechodný pobyt	129	104
	Trvalý pobyt	26	58
	Tolerovaný pobyt	5	3
Košický kraj		279	329
Z toho:	Prechodný pobyt	218	251
	Trvalý pobyt	51	59
	Tolerovaný pobyt	10	19
Spolu		2 279	2 285
Z toho:	Prechodný pobyt	1 710	1 666
	Trvalý pobyt	432	515
	Tolerovaný pobyt	137	104

Počet povolených pobytov štátnym príslušníkom tretích krajín za obdobie I. polroka 2011 - TOP 20

Štátna príslušnosť	I. polrok 2011			
	Počet pobytov spolu	Z toho:		
		Prechodný	Trvalý	Tolerovaný
Ukrajina	418	324	78	16
Kórejská republika	293	249	44	-
Srbsko	272	259	9	4
Rusko	175	133	35	7
Čína	169	110	58	1
Vietnam	138	45	74	19
Spojené štáty	111	86	24	1
Turecko	84	71	11	2
Macedónsko	55	31	23	1
Chorvátsko	49	39	10	-
Thajsko	36	31	4	1
Afganistan	35	26	2	7
India	25	18	4	3
Líbya	23	16	1	6
Bielorusko	19	14	5	-
Egypt	19	8	9	2
Japonsko	18	14	4	-
Brazília	17	10	5	2
Kanada	17	15	2	-
Bangladéš	14	11	1	2
ostatné	298	156	112	30
Spolu	2 285	1 666	515	104

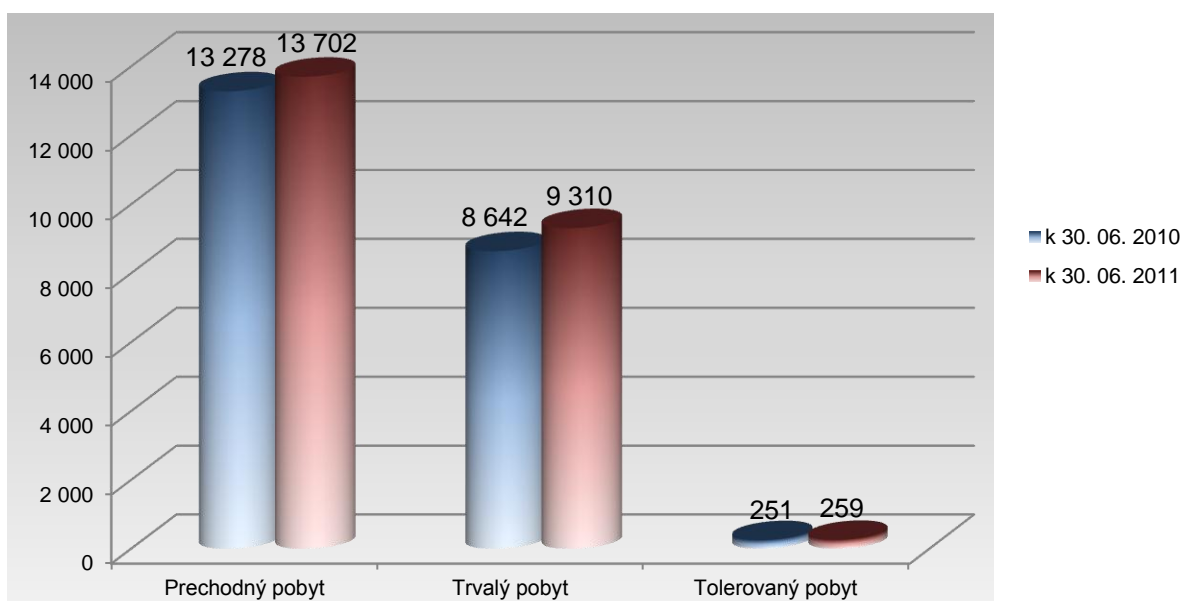
Počet povolených pobytov štátnym príslušníkom tretích krajín za obdobie I. polroka 2010 - TOP 20

Štátna príslušnosť	I. polrok 2010			
	Počet pobytov spolu	Z toho:		
		Prechodný	Trvalý	Tolerovaný
Ukrajina	612	522	71	19
Kórejská republika	223	161	62	-
Srbsko	199	175	21	3
Rusko	179	120	46	13
Čína	152	121	23	8
Vietnam	132	75	28	29
Spojené štáty	98	74	22	2
Turecko	78	66	9	3
Macedónsko	43	30	12	1
Mexiko	40	35	4	1
Líbya	38	35	-	3
Afganistan	33	33	-	-
Chorvátsko	32	19	13	-
Malajzia	31	4	-	27
Japonsko	28	26	2	-
India	27	18	8	1
Brazília	19	12	6	1
Bielorusko	17	14	3	-
Egypt	16	7	8	1
Kazachstan	16	15	1	-
ostatné	266	148	93	25
Spolu	2 279	1 710	432	137

Druhy povolených pobytov platných k 30. 06. 2010 a k 30. 06. 2011

Druh pobytu		k 30. 06. 2010	k 30. 06. 2011
Prechodný pobyt		13 473	13 886
Z toho:	Štátni príslušníci tretích krajín	13 278	13 702
	Občania EHP	195	184
Trvalý pobyt		46 514	49 722
Z toho:	Štátni príslušníci tretích krajín	8 642	9 310
	Občania EHP	37 872	40 412
Tolerovaný pobyt		325	350
Z toho:	Štátni príslušníci tretích krajín	251	259
	Občania EHP	74	91
Spolu		60 312	63 958
Z toho:	Štátni príslušníci tretích krajín	22 171	23 271
	Občania EHP	38 141	40 687

Druhy povolených pobytov štátnym príslušníkom tretích krajín platných k 30. 06. 2010 a k 30. 06. 2011



Druhy povolených pobytov štátnym príslušníkom tretích krajín podľa krajov platných k 30. 06. 2010 a k 30. 06. 2011

		k 30. 06. 2010	k 30. 06. 2011
Bratislavský kraj		8 676	8 958
Z toho:	Prechodný pobyt	5 962	5 997
	Trvalý pobyt	2 606	2 816
	Tolerovaný pobyt	108	145
Trnavský kraj		2 032	2 061
Z toho:	Prechodný pobyt	1 332	1 305
	Trvalý pobyt	646	707
	Tolerovaný pobyt	54	49
Trenčiansky kraj		1 344	1 357
Z toho:	Prechodný pobyt	745	720
	Trvalý pobyt	576	632
	Tolerovaný pobyt	23	5
Nitriansky kraj		1 805	1 913
Z toho:	Prechodný pobyt	949	1 005
	Trvalý pobyt	840	898
	Tolerovaný pobyt	16	10
Žilinský kraj		1 422	1 616
Z toho:	Prechodný pobyt	709	892
	Trvalý pobyt	706	712
	Tolerovaný pobyt	7	12
Banskobystrický kraj		1 330	1 446
Z toho:	Prechodný pobyt	677	749
	Trvalý pobyt	631	683
	Tolerovaný pobyt	22	14
Prešovský kraj		2 207	2 366
Z toho:	Prechodný pobyt	1 216	1 201
	Trvalý pobyt	989	1 162
	Tolerovaný pobyt	2	3
Košický kraj		3 355	3 554
Z toho:	Prechodný pobyt	1 688	1 833
	Trvalý pobyt	1 648	1 700
	Tolerovaný pobyt	19	21
Spolu		22 171	23 271
Z toho:	Prechodný pobyt	13 278	13 702
	Trvalý pobyt	8 642	9 310
	Tolerovaný pobyt	251	259

Počet povolených pobytov štátnym príslušníkom tretích krajín platných k 30. 06. 2011 - TOP 20

Štátna príslušnosť	k 30. 06. 2011			
	Počet pobytov spolu	Z toho:		
		Prechodný	Trvalý	Tolerovaný
Ukrajina	5 805	3 272	2 486	47
Srbsko	3 114	2 830	278	6
Rusko	1 994	814	1 168	12
Vietnam	1 977	962	972	43
Čína	1 714	1 071	633	10
Kórejská republika	1 572	1 029	543	0
Srbsko a Čierna Hora	880	753	125	2
Spojené štáty	853	442	410	1
Macedónsko	476	169	297	10
Chorvátsko	433	144	282	7
Turecko	327	176	145	6
India	204	120	73	11
Japonsko	203	126	77	0
Bielorusko	194	87	105	2
Líbya	192	169	17	6
Thajsko	157	123	33	1
Afganistan	152	122	27	3
Izrael	147	87	60	0
Egypt	134	19	111	4
Saudská Arábia	116	112	4	0
ostatné	2 627	1 075	1 464	88
Spolu	23 271	13 702	9 310	259

Počet povolených pobytov štátnym príslušníkom tretích krajín platných k 30. 06. 2010 - TOP 20

Štátna príslušnosť	k 30. 06. 2010			
	Počet pobytov spolu	Z toho:		
		Prechodný	Trvalý	Tolerovaný
Ukrajina	5 664	3 313	2 301	50
Srbsko	2 595	2 337	253	5
Vietnam	2 118	1 196	880	42
Rusko	1 842	730	1 095	17
Čína	1 674	1 118	544	12
Kórejská republika	1 555	933	622	-
Srbsko a Čierna Hora	985	838	145	2
Spojené štáty	836	455	381	-
Macedónsko	431	159	261	11
Chorvátsko	378	104	266	8
Turecko	274	152	118	4
Japonsko	231	125	106	-
Bielorusko	181	82	97	2
India	167	98	58	11
Izrael	165	111	54	-
Líbya	153	137	15	1
Afganistan	132	104	26	2
Thajsko	129	104	25	-
Egypt	119	16	101	2
Brazília	106	63	42	1
ostatné	2 436	1 103	1 252	81
Spolu	22 171	13 278	8 642	251

1.3 Víza

Žiadosti o udelenie víz a udelené víza podľa typu víz na Zastupiteľských úradoch SR podľa štátnej príslušnosti za obdobie I. polroka 2011 – TOP 20

Štátna príslušnosť	I. polrok 2010				I. polrok 2011			
	Spolu	Žiadosti o udelenie víz			Spolu	Udelené víza		
		Víza typu A	Víza typu C	Víza typu D		Víza typu A	Víza typu C	Víza typu D
Ukrajina	16 088	-	15 916	172	15 846	-	15 678	168
Rusko	8 497	-	8 458	39	8 363	-	8 314	49
Bielorusko	2 404	1	2 396	7	2 310	-	2 303	7
Kuvajt	650	-	650	-	639	-	639	-
Čína	587	-	519	68	569	-	500	69
Turecko	656	-	614	42	567	-	525	42
Filipíny	352	-	352	-	337	-	337	-
India	336	-	326	10	300	-	291	9
Gruzínsko	278	-	276	2	256	-	254	2
Vietnam	234	-	213	21	228	-	209	19
Kazachstan	214	-	211	3	217	-	214	3
Južná Afrika	162	-	161	1	167	-	166	1
Libanon	148	-	148	-	146	-	146	-
Sýria	181	-	176	5	130	-	125	5
Indonézia	130	-	130	-	129	-	129	-
Egypt	256	-	256	-	121	-	121	-
Thajsko	104	-	77	27	106	-	79	27
Kosovo	105	1	104	-	98	-	98	-
Irán	116	-	109	7	94	-	88	6
Afganistan	86	-	30	56	70	-	18	52
Spolu	31 584	2	31 122	460	30 693	0	30 234	459

Údaje poskytnuté OCP ÚHCP z NVIS MZV SR

Konzultácie k žiadostiam o udelenie víza zaslané z MZV SR za obdobie I. polroka rokov: 2010 a 2011

Kalendárny mesiac	I. polrok 2010				I. polrok 2011			
	Spolu	Z toho stanovisko OCVO:			Spolu	Z toho stanovisko OCVO:		
		súhlasné	nesúhlasné	záväzné		súhlasné	nesúhlasné	záväzné
Január	3 410	3 405	5	-	3 986	3 976	10	-
Február	3 318	3 313	5	-	4 183	4 172	11	-
Marec	4 648	4 633	15	-	5 374	5 365	9	-
Apríl	4 463	4 454	9	-	6 140	6 134	6	-
Máj	4 911	4 900	11	-	6 349	6 341	8	-
Jún	8 225	8 216	9	-	9 679	9 670	9	-
Spolu	28 975	28 921	54	0	35 711	35 658	53	0

Údaje poskytnuté OCP ÚHCP

Konzultácie k žiadostiam o udelenie víza zaslané zo zastupiteľských úradov členských štátov EÚ za obdobie I. polroka rokov: 2010 a 2011

Kalendárny mesiac	I. polrok 2010			I. polrok 2011		
	Spolu	Z toho stanovisko OCVO:		Spolu	Z toho stanovisko OCVO:	
		súhlasné	nesúhlasné		súhlasné	nesúhlasné
Január	34 824	34 806	18	37 912	37 892	20
Február	37 973	37 953	20	38 226	38 211	15
Marec	45 464	45 438	26	42 184	42 170	14
Apríl	44 185	44 173	12	42 472	42 461	11
Máj	58 620	58 605	15	62 872	62 861	11
Jún	70 190	70 178	12	66 039	66 026	13
Spolu	291 256	291 153	103	289 705	289 621	84

Údaje poskytnuté OCP ÚHCP

Nesúhlasné stanovisko oddelenia centrálného vízového orgánu k žiadosti o udelenie víza na základe pozitívnej lustrácie podľa čl. 96 Schengenského dohovoru podľa štátnej príslušnosti za obdobie I. polroka 2011

Štátna príslušnosť	Spolu	Z toho:	
		MZV	VIS
Nigéria	29	2	27
Pakistan	13	-	13
Líbya	12	1	11
Ukrajina	11	11	-
Irán	8	-	8
Egypt	8	1	7
Irak	6	-	6
Rusko	4	4	-
India	2	2	-
Turecko	2	2	-
Uzbekistan	2	2	-
Afganistan	1	-	1
Bangladéš	1	-	1
Gruzínsko	1	1	-
Moldavsko	1	1	-
Srbsko - Kosovo	1	1	-
Srbsko	1	1	-
Tunisko	1	1	-
Vietnam	1	1	-
Spolu	105	31	74

Údaje poskytnuté OCP ÚHCP

Počet vykonaných bezpečnostných previerok k pozvaniam pre oddelenia cudzineckej polície PZ za obdobie I. polroka rokov: 2010 a 2011

Pozvania		I. polrok 2010	I. polrok 2011
Služobné		671	636
Súkromné		951	1 015
Spolu počet vykonaných preverení		1 622	1 651
Z toho:	Celkový počet overených pozvaní	1 580	1 576
	Celkový počet neoverených pozvaní	42	75

Údaje poskytnuté OCP ÚHCP

Počet vykonaných bezpečnostných previerok k pozvaniam pre oddelenia cudzineckej polície PZ podľa štátnej príslušnosti za obdobie I. polroka 2011 - TOP 10

Štátna príslušnosť	Spolu	Pozvania	
		Služobné	Súkromné
Ukrajina	506	49	457
Čína	295	219	76
Rusko	174	40	134
Vietnam	107	45	62
India	139	105	34
Nigéria	67	35	32
Egypt	73	27	46
Sýria	56	22	34
Turecko	56	8	48
Irak	39	21	18
ostatné	139	65	74
Spolu	1 651	636	1 015

Nesúhlasné stanovisko oddelenia centrálného vízového orgánu k pozvaniam podľa čl. 96 Schengenského dohovoru podľa štátnej príslušnosti a typu pozvania za obdobie I. polroka 2011

Štátna príslušnosť	Spolu	Z toho zamietavé stanovisko OCVO k:	
		Súkromným pozvaniam	Služobným pozvaniam
Pakistan	1	1	-
Srbsko - Kosovo	1	1	-
Spolu	2	2	0

Údaje poskytnuté OCP ÚHCP

2 NELEGÁLNA MIGRÁCIA

Prehľad o nelegálnej migrácii na území SR za obdobie I. polroka 2011

		Spolu	Z toho:	
			do SR	zo SR
NPŠH	vonkajšia pozemná hranica mimo HP	174	174	0
	vonkajšia pozemná hranica cez HP	10	9	1
	vonkajšia hranica na letiskách	0	0	0
	SPOLU	184	183	1
NP	vo vnútrozemí po legálnom vstupe do SR	109	---	---
	vo vnútrozemí po nelegálnom vstupe do SR	145		
	vo vnútrozemí po nezistenom vstupe do SR	13		
	na hraničnom priechode pri výstupe zo SR	51		
	na vnútorných hraniciach	0		
	SPOLU	318		
SPOLU			502	

Prehľad o nelegálnej migrácii na území SR za obdobie I. polroka 2010

		Spolu	Z toho:	
			do SR	zo SR
NPŠH	vonkajšej hranice SR	213	203	10
	Z toho:			
	pozemná hranica mimo HP	192	192	0
	pozemná hranica cez HP	11	7	4
	letiská (mimo-schengenské linky)	10	4	6
	vnútornej hranice SR	9	4	5
SPOLU		222	207	15
NP	vo vnútrozemí po legálnom vstupe	162	---	---
	vo vnútrozemí po nelegálnom vstupe	266		
	na hraničnom priechode pri výstupe zo SR	44		
	SPOLU	472		
SPOLU			694	

Poznámka:

Od 1. 1. 2011 došlo k prehodnoteniu vykazovania údajov o NPŠH vnútornej hranice. Táto podkategória nelegálnej migrácie je v roku 2011 vykazovaná ako NP. Pri porovnávaní zhromaždených údajov o nelegálnej migrácii za I. polrok 2010 s údajmi za I. polrok 2011 je preto potrebné mať na zreteli uvedenú skutočnosť.

Prehľad o nelegálnej migrácii na území SR podľa štátnej príslušnosti za obdobie I. polroka 2011

Štátna príslušnosť	Nelegálna migrácia	NPŠH			NP				
		pozemná hranica:		letiská	vo vnútrozemí po:			na HP pri výstupe zo SR	na vnútor. hranic.
		mimo HP	cez HP		legálnom vstupe	nelegál. vstupe	nezist. vstupe		
Ukrajina	149	9	8	-	44	37	2	49	-
Somálsko	104	72	-	-	-	27	5	-	-
Moldavsko	55	36	-	-	-	18	-	1	-
Rusko	30	24	-	-	1	4	-	1	-
Vietnam	23	-	-	-	16	2	5	-	-
Afganistan	21	20	-	-	-	1	-	-	-
Čína	18	-	-	-	15	3	-	-	-
Gruzínsko	14	11	-	-	-	3	-	-	-
Turecko	12	-	-	-	2	10	-	-	-
Arménsko	9	1	1	-	1	6	-	-	-
India	5	-	-	-	2	3	-	-	-
Irak	5	-	-	-	1	4	-	-	-
Macedónsko	5	-	-	-	4	1	-	-	-
Kórejská rep.	4	-	-	-	4	-	-	-	-
Líbya	4	-	-	-	2	2	-	-	-
Alžírsko	3	-	-	-	-	3	-	-	-
Brazília	3	-	-	-	3	-	-	-	-
Irán	3	-	-	-	2	1	-	-	-
Nigéria	3	-	-	-	-	3	-	-	-
Pakistan	3	-	-	-	-	3	-	-	-
Pobrežie Slonoviny	3	-	-	-	-	3	-	-	-
Spojené štáty	3	-	-	-	3	-	-	-	-
Srbsko	3	-	-	-	-	2	1	-	-
Azerbajdžan	2	-	-	-	-	2	-	-	-
Benin	2	-	-	-	2	-	-	-	-
Egypt	2	-	-	-	2	-	-	-	-
Kuvajt	2	-	-	-	1	1	-	-	-
Angola	1	-	1	-	-	-	-	-	-
Bangladéš	1	-	-	-	-	1	-	-	-
Bulharsko	1	-	-	-	-	1	-	-	-
Etiópia	1	1	-	-	-	-	-	-	-
Chorvátsko	1	-	-	-	1	-	-	-	-
Kanada	1	-	-	-	1	-	-	-	-
Kazachstan	1	-	-	-	1	-	-	-	-
Kuba	1	-	-	-	-	1	-	-	-
Namíbia	1	-	-	-	1	-	-	-	-
Palestína	1	-	-	-	-	1	-	-	-
Poľsko	1	-	-	-	-	1	-	-	-
Thajsko	1	-	-	-	-	1	-	-	-
SPOLU	502	174	10	0	109	145	13	51	0

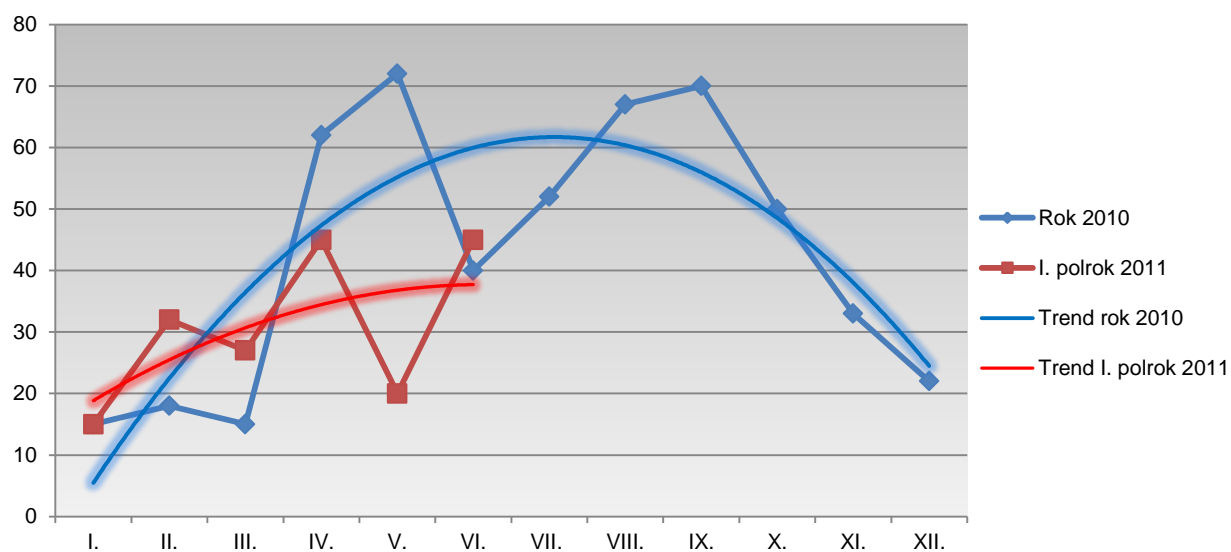
Prehľad o nelegálnej migrácii na území SR podľa štátnej príslušnosti za obdobie I. polroka 2010

Štátna príslušnosť	Nelegálna migrácia	NPŠH				NP		
		vonkajšia hranica			vnútorná hranica	vo vnútrozemí		na HP pri výstupe zo SR
		pozemná hranica mimo HP	pozemná hranica cez HP	na letiskách		po legálnom vstupe	po nelegál. vstupe	
Ukrajina	166	19	9	-	-	80	16	42
Moldavsko	102	69	-	-	2	-	31	-
Afganistan	73	32	-	-	-	-	41	-
Somálsko	50	15	-	-	-	-	35	-
Gruzínsko	39	29	1	-	-	-	9	-
Čína	33	1	-	-	-	17	15	-
Rusko	33	6	-	-	-	7	18	2
Vietnam	33	-	-	-	-	19	14	-
Pakistan	29	5	-	-	1	-	23	-
India	21	2	-	-	2	-	17	-
Palestína	17	6	-	-	-	-	11	-
Kórejská rep.	12	-	-	-	-	12	-	-
Nigéria	11	-	-	1	1	1	8	-
Srbsko	11	-	-	-	1	4	6	-
Arménsko	8	5	-	-	-	-	3	-
Irán	8	-	-	5	-	2	1	-
Irak	5	2	-	-	-	-	3	-
Spojené štáty	5	-	-	-	-	5	-	-
Brazília	4	-	-	-	-	3	1	-
Nezis. št. prísl.	4	-	-	4	-	-	-	-
Turecko	4	-	1	-	-	2	1	-
Alžírsko	3	-	-	-	-	-	3	-
Sýria	3	-	-	-	-	-	3	-
Egypt	2	-	-	-	-	1	1	-
Izrael	2	-	-	-	-	2	-	-
Macedónsko	2	-	-	-	-	1	1	-
Malajzia	2	-	-	-	-	2	-	-
Bez št. prísluš.	1	-	-	-	-	-	1	-
Bielorusko	1	1	-	-	-	-	-	-
Haiti	1	-	-	-	1	-	-	-
Chorvátsko	1	-	-	-	-	1	-	-
Konžská dem. rep.	1	-	-	-	1	-	-	-
Líbya	1	-	-	-	-	1	-	-
Namíbia	1	-	-	-	-	1	-	-
Peru	1	-	-	-	-	1	-	-
Rumunsko	1	-	-	-	-	-	1	-
Senegal	1	-	-	-	-	-	1	-
Srí Lanka	1	-	-	-	-	-	1	-
Tadžikistan	1	-	-	-	-	-	1	-
Spolu	694	192	11	10	9	162	266	44

2.1 Neoprávnené prekročenie štátnej hranice SR

Prehľad o neoprávnenom prekročení štátnej hranice SR za obdobie jednotlivých mesiacov rokov: 2010 a 2011

	Spolu	I.	II.	III.	IV.	V.	VI.	VII.	VIII.	IX.	X.	XI.	XII.
2010	516	15	18	15	62	72	40	52	67	70	50	33	22
2011	184	15	32	27	45	20	45	-	-	-	-	-	-



Prehľad o NPŠH podľa miesta a smeru prekročenia za obdobie I. polroka 2011

Štátna príslušnosť	NPŠH			Z toho:					
				Pozemná hranica mimo HP		Pozemná hranica cez HP		Letiská (mimo-scheng. linky)	
	Spolu	Z toho:		do SR	zo SR	do SR	zo SR	do SR	zo SR
do SR		zo SR							
Somálsko	72	72	-	72	-	-	-	-	-
Moldavsko	36	36	-	36	-	-	-	-	-
Rusko	24	24	-	24	-	-	-	-	-
Afganistan	20	20	-	20	-	-	-	-	-
Ukrajina	17	16	1	9	-	7	1	-	-
Gruzínsko	11	11	-	11	-	-	-	-	-
Arménsko	2	2	-	1	-	1	-	-	-
Angola	1	1	-	-	-	1	-	-	-
Etiópia	1	1	-	1	-	-	-	-	-
SPOLU	184	183	1	174	0	9	1	0	0

Prehľad o NPŠH podľa miesta a smeru prekročenia za obdobie I. polroka 2010

Štátna príslušnosť	NPŠH			Z toho:					
				Pozemná hranica mimo HP		Pozemná hranica cez HP		Letiská (mimo-scheng. linky)	
	Spolu	Z toho:		do SR	zo SR	do SR	zo SR	do SR	zo SR
do SR		zo SR							
Moldavsko	69	69	-	69	-	-	-	-	-
Afganistan	32	32	-	32	-	-	-	-	-
Gruzínsko	30	30	-	29	-	1	-	-	-
Ukrajina	28	24	4	19	-	5	4	-	-
Somálsko	15	15	-	15	-	-	-	-	-
Rusko	6	6	-	6	-	-	-	-	-
Palestína	6	6	-	6	-	-	-	-	-
Pakistan	5	5	-	5	-	-	-	-	-
Arménsko	5	5	-	5	-	-	-	-	-
Irán	5	-	5	-	-	-	-	-	5
Nezistená št. prísl.	4	4	-	-	-	-	-	4	-
India	2	2	-	2	-	-	-	-	-
Irak	2	2	-	2	-	-	-	-	-
Čína	1	1	-	1	-	-	-	-	-
Turecko	1	1	-	-	-	1	-	-	-
Bielorusko	1	1	-	1	-	-	-	-	-
Nigéria	1	-	1	-	-	-	-	-	1
SPOLU	213	203	10	192	0	7	4	4	6

Prehľad o NPŠH podľa miesta a spôsobu prekročenia za obdobie I. polroka 2011

Spôsoby prekročenia		Počet migrantov
POZEMNÁ HRANICA	Cez hraničný priechod spolu:	10
	Z toho: falošný/pozmenený cestovný doklad	4
	falošné/pozmenené vízum, povolenie na pobyt	5
	vyhnutie sa hraničnej kontrole	1
	Mimo hraničného priechodu spolu:	174
	Z toho: pešo bez vlastného cestovného dokladu	142
pešo s vlastným cestovným dokladom	32	
Cez hraničný priechod a mimo hraničného priechodu spolu:		184
LETISKÁ	Cez hraničný priechod spolu:	0
Spolu		184

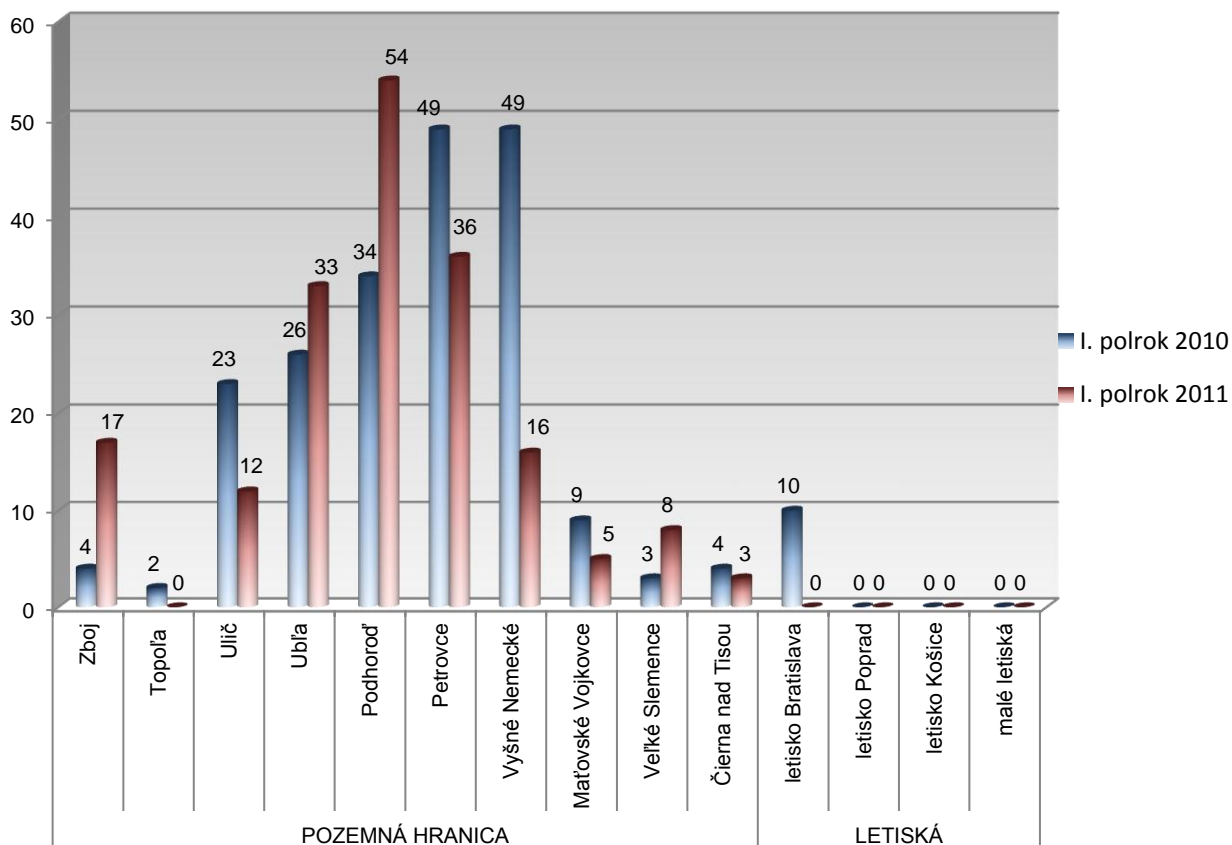
Prehľad o NPŠH podľa jednotlivých OHK PZ za obdobie I. polroka 2011

Štátna príslušnosť	Spolu	Z toho podľa jednotlivých OHK PZ:													
		Zboj	Topoľa	Ulič	Ubl'a	Podhorod'	Petrovce	Vyšné Nemecké	Maťovské Vojkovce	Veľké Slemence	Čierna nad Tisou	letisko Bratislava	letisko Poprad	letisko Košice	malé letiská
Somálsko	72	17	-	10	17	28	-	-	-	-	-	-	-	-	-
Moldavsko	36	-	-	-	4	9	19	4	-	-	-	-	-	-	-
Rusko	24	-	-	-	5	9	6	3	-	-	1	-	-	-	-
Afganistan	20	-	-	2	2	5	6	-	-	5	-	-	-	-	-
Ukrajina	17	-	-	-	3	2	3	8	-	1	-	-	-	-	-
Gruzínsko	11	-	-	-	1	-	2	1	5	2	-	-	-	-	-
Arménsko	2	-	-	-	1	-	-	-	-	-	1	-	-	-	-
Angola	1	-	-	-	-	-	-	-	-	-	1	-	-	-	-
Etiópia	1	-	-	-	-	1	-	-	-	-	-	-	-	-	-
SPOLU	184	17	0	12	33	54	36	16	5	8	3	0	0	0	0

Prehľad o NPŠH podľa jednotlivých OHK PZ za obdobie I. polroka rokov: 2010 a 2011

OHK PZ	I. polrok 2010	I. polrok 2011
Zboj	4	17
Topoľa	2	-
Ulič	23	12
Ubl'a	26	33
Podhorod'	34	54
Petrovce	49	36
Vyšné Nemecké	49	16
Maťovské Vojkovce	9	5
Veľké Slemence	3	8
Čierna nad Tisou	4	3
letisko Bratislava	10	-
letisko Poprad	-	-
letisko Košice	-	-
malé letiská	-	-
Spolu	213	184

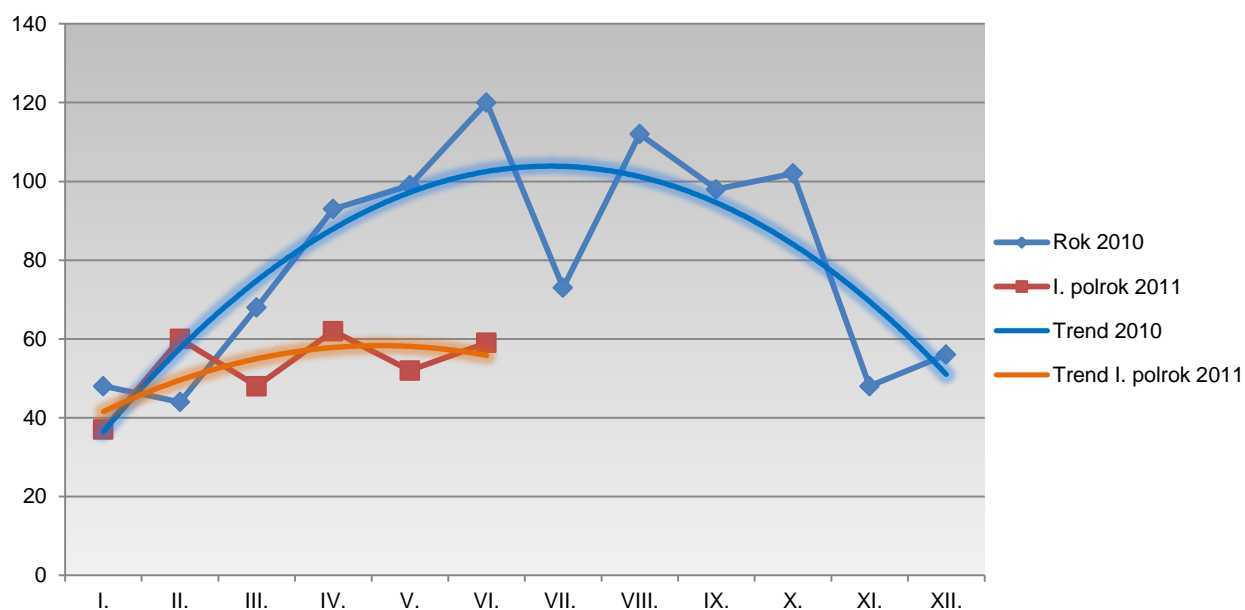
Prehľad o neoprávnenom prekročení vonkajšej hranice podľa jednotlivých OHK PZ za obdobie I. polroka rokov: 2010 a 2011



2.2 Neoprávnený pobyt na území SR

Prehľad o neoprávnenom pobyte na území SR za obdobie jednotlivých mesiacov rokov: 2010 a 2011

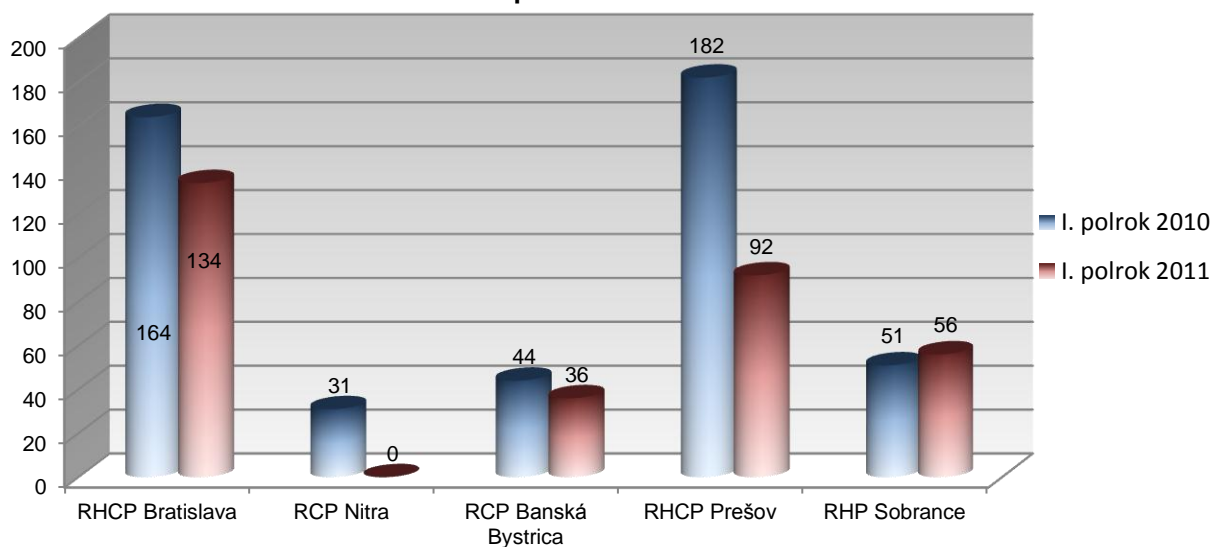
	Spolu	I.	II.	III.	IV.	V.	VI.	VII.	VIII.	IX.	X.	XI.	XII.
2010	961	48	44	68	93	99	120	73	112	98	102	48	56
2011	318	37	60	48	62	52	59	-	-	-	-	-	-



NP zistený v územnej pôsobnosti jednotlivých riaditeľstiev ÚHCP za obdobie I. polroka rokov: 2010 a 2011

	I. polrok 2010	I. polrok 2011
RHCP Bratislava	164	134
RCP Nitra	31	---
RCP Banská Bystrica	44	36
RHCP Prešov	182	92
RHP Sobrance	51	56
Spolu	472	318

NP zistený v územnej pôsobnosti jednotlivých riaditeľstiev ÚHCP za obdobie I. polroka rokov: 2010 a 2011



NP zistený v územnej pôsobnosti jednotlivých riaditeľstiev ÚHCP podľa miesta zistenia a predchádzajúceho vstupu za obdobie I. polroka rokov: 2010 a 2011

	I. polrok 2010				I. polrok 2011				
	Spolu	Vo vnútrozemí po:		na HP pri výstupe zo SR	Spolu	Vo vnútrozemí po:			na HP pri výstupe zo SR
		legálnom vstupe	neleg. vstupe			legálnom vstupe	neleg. vstupe	nezist. vstupe	
RHCP Bratislava	164	94	70	-	134	74	56	4	-
RCP Nitra	31	18	13	-	-	-	-	-	-
RCP B. Bystrica	44	25	19	-	36	16	18	2	-
RHCP Prešov	182	24	158	-	92	19	66	7	-
RHP Sobrance	51	1	6	44	56	-	5	-	51
Spolu	472	162	266	44	318	109	145	13	51

NP zistený v územnej pôsobnosti jednotlivých riaditeľstiev ÚHCP za obdobie I. polroka 2011

Štátna príslušnosť	Spolu	Z toho:			
		RHCP Bratislava	RCP B. Bystrica	RHCP Prešov	RHP Sobrance
Ukrajina	132	60	6	16	50
Somálsko	32	-	-	32	-
Vietnam	23	14	4	5	-
Moldavsko	19	1	1	14	3
Čína	18	12	4	2	-
Turecko	12	3	9	-	-
Arménsko	7	2	-	4	1
Rusko	6	4	-	-	2
India	5	4	1	-	-
Irak	5	-	-	5	-
Macedónsko	5	5	-	-	-
Kórejská republika	4	1	3	-	-
Líbya	4	2	-	2	-
Alžírsko	3	2	-	1	-
Brazília	3	2	-	1	-
Gruzínsko	3	2	1	-	-
Irán	3	2	1	-	-
Nigéria	3	3	-	-	-
Pakistan	3	2	1	-	-
Pobrežie Slonoviny	3	-	-	3	-
Srbsko	3	2	1	-	-
Spojené štáty	3	-	-	3	-
Azerbajdžan	2	1	-	1	-
Benin	2	-	2	-	-
Egypt	2	2	-	-	-
Kuvajt	2	1	-	1	-
Afganistan	1	1	-	-	-
Bangladéš	1	1	-	-	-
Bulharsko	1	1	-	-	-
Chorvátsko	1	1	-	-	-
Kanada	1	-	-	1	-
Kazachstan	1	-	1	-	-
Kuba	1	1	-	-	-
Namíbia	1	-	-	1	-
Palestína	1	1	-	-	-
Poľsko	1	-	1	-	-
Thajsko	1	1	-	-	-
SPOLU	318	134	36	92	56

NP zistený v územnej pôsobnosti jednotlivých riaditeľstiev ÚHCP za obdobie I. polroka 2010

Štátna príslušnosť	Spolu	Z toho:				
		RHCP Bratislava	RCP Nitra	RCP B. Bystrica	RHCP Prešov	RHP Sobrance
Ukrajina	138	68	8	10	8	44
Afganistan	41	15	-	-	26	-
Somálsko	35	1	-	-	34	-
Vietnam	33	22	1	3	7	-
Čína	32	6	2	5	19	-
Moldavsko	31	6	-	-	23	2
Rusko	27	7	1	12	2	5
Pakistan	23	4	4	-	15	-
India	17	4	1	2	10	-
Kórejská republika	12	7	1	4	-	-
Palestína	11	-	-	-	11	-
Srbsko	10	7	-	3	-	-
Gruzínsko	9	1	-	2	6	-
Nigéria	9	4	2	-	3	-
Spojené štáty	5	1	1	-	3	-
Brazília	4	-	3	1	-	-
Arménsko	3	-	-	-	3	-
Alžírsko	3	-	-	1	2	-
Irán	3	2	1	-	-	-
Irak	3	1	1	-	1	-
Sýria	3	-	-	-	3	-
Turecko	3	1	-	1	1	-
Egypt	2	1	1	-	-	-
Izrael	2	1	-	-	1	-
Macedónsko	2	-	2	-	-	-
Malajzia	2	-	2	-	-	-
Bez št. príslušnosti	1	1	-	-	-	-
Chorvátsko	1	1	-	-	-	-
Líbya	1	1	-	-	-	-
Srí Lanka	1	-	-	-	1	-
Namíbia	1	-	-	-	1	-
Peru	1	-	-	-	1	-
Senegal	1	1	-	-	-	-
Tadžikistan	1	-	-	-	1	-
Rumunsko	1	1	-	-	-	-
Spolu	472	164	31	44	182	51

Prehľad o NP a vrátených osobách na územie SR podľa realizácie jednotlivými riaditeľstvami ÚHCP za obdobie I. polroka 2011

	Spolu	NP	Vrátené osoby na územie SR
RHCP Bratislava	179	134	45
RCP Banská Bystrica	37	36	1
RHCP Prešov	126	92	34
RHP Sobrance	56	56	-
Spolu	398	318	80

Prehľad o NP a vrátených osobách na územie SR podľa realizácie jednotlivými útvarmi v pôsobnosti riaditeľstiev ÚHCP za obdobie I. polroka 2011

RHCP Bratislava

Štátna príslušnosť	Spolu	Z toho:							
		OCP PZ Bratislava	OCP PZ Dunajská Streda	OCP PZ Nitra	OCP PZ Nové Zámky	OCP PZ Trnava	OHK PZ Bratislava Ružinov-letisko	OA PZ Gbely Adamov	MJ PZ Bratislava
Ukrajina	60	56	-	-	1	2	-	-	1
Vietnam	18	7	-	1	-	1	-	6	3
Čína	13	9	2	1	-	-	-	1	-
India	11	3	-	-	-	1	5	2	-
Rusko	10	4	1	-	-	-	-	5	-
Macedónsko	7	-	-	-	2	5	-	-	-
Pakistan	7	1	-	-	1	4	1	-	-
Gruzínsko	6	-	1	-	-	1	2	2	-
Srbsko	6	-	-	-	-	4	-	-	2
Nigéria	5	-	-	-	-	-	2	2	1
Turecko	6	2	-	-	1	1	-	2	-
Arménsko	3	1	-	-	-	-	-	2	-
Egypt	3	-	2	-	-	-	1	-	-
Afganistan	2	-	-	-	-	-	1	1	-
Alžírsko	2	-	-	-	-	-	-	1	1
Brazília	2	-	1	1	-	-	-	-	-
Irán	2	2	-	-	-	-	-	-	-
Líbya	2	2	-	-	-	-	-	-	-
Moldavsko	2	-	1	-	-	-	-	1	-
Palestína	2	1	-	-	-	-	-	1	-
Azerbajdžan	1	1	-	-	-	-	-	-	-
Bangladéš	1	-	-	-	-	-	-	1	-
Bulharsko	1	-	-	-	-	-	-	-	1
Kuba	1	-	1	-	-	-	-	-	-
Chorvátsko	1	1	-	-	-	-	-	-	-
Kórejská rep.	1	-	-	-	-	1	-	-	-
Kuvajt	1	1	-	-	-	-	-	-	-
Srí Lanka	1	-	-	-	-	-	-	1	-
Rumunsko	1	1	-	-	-	-	-	-	-
Thajsko	1	1	-	-	-	-	-	-	-
SPOLU	179	93	9	3	5	20	12	28	9

RCP Banská Bystrica

Štátna príslušnosť	Spolu	Z toho:			
		OCP PZ Banská Bystrica	OCP PZ Rimavská Sobota	OCP PZ Trenčín	OCP PZ Žilina
Turecko	9	-	-	-	9
Ukrajina	6	-	1	3	2
Čína	4	1	-	-	3
Vietnam	4	-	2	2	-
Kórejská republika	3	-	-	1	2
Benín	2	1	-	-	1
Gruzínsko	1	-	1	-	-
India	1	-	1	-	-
Irán	1	-	-	-	1
Kazachstan	1	1	-	-	-
Moldavsko	1	-	-	-	1
Nezistená štátna prísl.	1	-	1	-	-
Pakistan	1	-	1	-	-
Poľsko	1	-	-	-	1
Srbsko	1	-	-	-	1
SPOLU	37	3	7	6	21

RHCP Prešov

Štátna príslušnosť	Spolu	Z toho:					
		OCP PZ Košice	OCP PZ Michalovce	OCP PZ Prešov	OHK PZ Košice-letisko	OHK PZ Poprad-letisko	OA PZ Humenné
Somálsko	35	4	17	-	3	-	11
Ukrajina	17	7	6	2	1	-	1
Moldavsko	14	3	11	-	-	-	-
Gruzínsko	11	-	-	-	11	-	-
India	7	-	-	-	7	-	-
Irak	6	-	-	-	2	-	4
Vietnam	6	1	-	-	4	-	1
Rusko	5	-	-	-	5	-	-
Arménsko	4	-	-	-	-	-	4
Pobrežie Slonoviny	3	1	2	-	-	-	-
Spojené štáty	3	3	-	-	-	-	-
Čína	2	-	1	1	-	-	-
Alžírsko	2	-	-	-	1	-	1
Líbya	2	2	-	-	-	-	-
Afganistan	1	-	-	-	1	-	-
Azerbajdžan	1	-	1	-	-	-	-
Brazília	1	-	1	-	-	-	-
Kanada	1	1	-	-	-	-	-
Kamerun	1	-	-	-	1	-	-
Kuvajt	1	-	-	-	-	-	1
Namíbia	1	-	-	1	-	-	-
Sýria	1	-	-	-	1	-	-
Turecko	1	-	1	-	-	-	-
SPOLU	126	22	40	4	37	0	23

RHP Sobrance

Štátna príslušnosť	Spolu	Z toho:									
		Zboj	Topoľa	Ulič	Ubl'a	Podhorod'	Petrovce	Vyšné Nemecké	Maťovské Vojkovce	Veľké Slemence	Čierna nad Tisou
Ukrajina	50	-	-	-	10	-	-	36	-	2	2
Moldavsko	3	-	-	-	1	-	-	2	-	-	-
Rusko	2	-	-	-	-	-	-	2	-	-	-
Arménsko	1	-	-	1	-	-	-	-	-	-	-
SPOLU	56	0	0	1	11	0	0	40	0	2	2

2.3 Maloletí bez sprievodu zadržaní pri NPŠH a NP

Maloletí bez sprievodu zadržaní pri NPŠH a NP za obdobie I. polroka 2011

Štátna príslušnosť	Maloletí bez sprievodu zadržaní pri:		
	Spolu	NPŠH	NP
Somálsko	60	33	27
Moldavsko	4	1	3
Afganistan	2	2	-
Etiópia	1	1	-
Kuvajt	1	-	1
Palestína	1	-	1
Pobrežie Slonoviny	1	-	1
SPOLU	70	37	33

2.4 Žiadosti o azyl

Prehľad o počte podaných vyhlásení o žiadostiach o azyl podľa štátnej príslušnosti za obdobie I. polroka 2011

Štátna príslušnosť	Počet podaných vyhlásení o žiadostiach o azyl
Moldavsko	26
Rusko	25
Gruzínsko	25
India	16
Somálsko	16
Afganistan	14
Vietnam	14
Turecko	10
Arménsko	7
Čína	7
Ukrajina	6
Irak	5
Irán	5
Alžírsko	4
Kuba	3
Pakistan	3
Benín	2
Bangladéš	2
Nigéria	2
Sýria	2
Azerbajdžan	1
Chorvátsko	1
Egypt	1
Kamerun	1
Namíbia	1
Bez štátnej príslušnosti	1
Palestína	1
Pobrežie Slonoviny	1
Srí Lanka	1
Spolu	203

Zdroj: Informačný systém migrácie a medzinárodnej ochrany (IS MIGRA)

Poznámka:

Podané vyhlásenia o žiadostiach o azyl - sú tu zahrnuté údaje o žiadateľoch o udelenie azylu na území SR, ktorí boli zadržaní útvarmi PZ SR pri NPŠH a NP alebo útvarmi iného štátu mimo územia SR a vrátení na územie SR na základe readmisných dohôd alebo Dublinského nariadenia. Sú tu zahrnuté aj údaje, keď osoba požiada o azyl a na území SR sa zdržiava oprávnene.

Ide o podané vyhlásenia v hodnotenom období bez ohľadu na to, v akom období boli osoby zadržané v rámci nelegálnej migrácie útvarom PZ SR alebo útvarom iného štátu.

Prehľad o počte podaných vyhlásení o žiadostiach o azyl z počtu nelegálnych migrantov zadržaných pri NPŠH a na NP za obdobie I. polroka 2011

	Počet zadržaných nelegálnych migrantov	Z toho počet podaných vyhlásení o žiadostiach o azyl
NPŠH	184	42
NP	318	65
SPOLU	502	107

Prehľad o počte podaných vyhlásení o žiadostiach o azyl z počtu nelegálnych migrantov zadržaných pri NPŠH a na NP za obdobie I. polroka 2010

	Počet zadržaných nelegálnych migrantov	Z toho počet podaných vyhlásení o žiadostiach o azyl
NPŠH	222	24
NP	472	149
SPOLU	694	173

Poznámka:

Podané vyhlásenia o žiadostiach o azyl z počtu nelegálnych migrantov zadržaných pri NPŠH a NP - sú tu zahrnuté údaje o žiadateľoch o udelenie azylu na území SR, ktorí boli zadržaní útvarmi PZ SR pri NPŠH a NP v hodnotenom období. Nie sú tu zahrnuté údaje o žiadateľoch o udelenie azylu na území SR, ktorí boli zadržaní útvarmi iného štátu mimo územia SR a vrátení na územie SR na základe readmisných dohôd alebo Dublinského nariadenia a ani údaje, keď osoba požiada o azyl a na území SR sa zdržiava oprávnenne.

Prehľad o počte podaných vyhlásení o žiadostiach o azyl z počtu nelegálnych migrantov zadržaných pri NPŠH a na NP podľa štátnej príslušnosti za obdobie I. polroka 2011

Štátna príslušnosť	Spolu	Z toho:	
		NPŠH	NP
Moldavsko	24	9	15
Somálsko	14	9	5
Rusko	12	12	-
Turecko	9	-	9
Gruzínsko	9	9	-
Vietnam	7	-	7
Arménsko	6	1	5
Čína	5	-	5
Afganistan	4	2	2
Irak	4	-	4
Alžírsko	3	-	3
Benin	2	-	2
Ukrajina	2	-	2
Azerbajdžan	1	-	1
Bangladéš	1	-	1
Irán	1	-	1
Namíbia	1	-	1
Pakistan	1	-	1
Pobrežie Slonoviny	1	-	1
Spolu	107	42	65

Prehľad o počte podaných vyhlásení o žiadostiach o azyl z počtu nelegálnych migrantov zadržaných pri NPŠH a na NP podľa štátnej príslušnosti za obdobie I. polroka 2010

Štátna príslušnosť	Spolu	Z toho:	
		NPŠH	NP
Afganistan	26	-	26
Moldavsko	20	5	15
Pakistan	17	-	17
Vietnam	15	-	15
Rusko	12	5	7
Čína	11	-	11
India	11	-	11
Somálsko	9	4	5
Gruzínsko	8	2	6
Irán	8	5	3
Palestína	7	-	7
Nigéria	6	1	5
Ukrajina	6	1	5
Srbsko	5	-	5
Arménsko	3	-	3
Alžírsko	2	-	2
Irak	2	-	2
Sýria	2	-	2
Bielorusko	1	1	-
Srí Lanka	1	-	1
Turecko	1	-	1
Spolu	173	24	149

2.5 Falšovanie a pozmeňovanie cestovných, pobytových a iných dokumentov

Počet zistených falšovaných a pozmeňovaných cestovných dokladov, víz, povolení na pobyt, priechodových pečiatok a iných dokumentov podľa miesta zistenia za obdobie I. polroka rokov: 2010 a 2011

	I. polrok 2010	I. polrok 2011
Vonkajšia hranica spolu	76	94
Z toho: pozemná hranica	66	94
letiská (mimo-schengenské linky)	10	0
Vnútrozemie spolu	22	15
Z toho: RHCP Bratislava	15	13
RCP Nitra	-	-
RCP B. Bystrica	3	2
RHCP Prešov	4	-
Spolu	98	109

Falšovanie cestovných dokladov, víz, povolení na pobyt, priechodových pečiatok a iných dokumentov za obdobie I. polroka rokov: 2010 a 2011

	I. polrok 2010	I. polrok 2011
Cestovné doklady	35	23
Víza	1	2
Povolenia na pobyt	7	6
Priechodové pečiatky	48	75
Iné dokumenty	7	3
Spolu	98	109

Falšovanie cestovných dokladov, víz, povolení na pobyt, priechodových pečiatok a iných dokumentov podľa miesta zistenia za obdobie I. polroka 2011

	Spolu	Z toho:				
		Cestovné doklady	Víza	Povolenia na pobyt	Priechodové pečiatky	Iné dokumenty
Vonkajšia hranica spolu	94	12	2	4	75	1
Z toho: pozemná hranica	94	12	2	4	75	1
letiská (mimo-schengenské linky)	-	-	-	-	-	-
Vnútrozemie spolu	15	11	-	2	-	2
Z toho: RHCP Bratislava	13	10	-	2	-	1
RCP B. Bystrica	2	1	-	-	-	1
RHCP Prešov	-	-	-	-	-	-
Spolu	109	23	2	6	75	3

Falšovanie cestovných dokladov, víz, povolení na pobyt, priechodových pečiatok a iných dokumentov podľa miesta zistenia za obdobie I. polroka 2010

	Spolu	Z toho:				
		Cestovné doklady	Víza	Povolenia na pobyt	Priechodové pečiatky	Iné dokumenty
Vonkajšia hranica spolu	76	23	1	2	47	3
Z toho: pozemná hranica	66	13	1	2	47	3
letiská (mimo-schengenské linky)	10	10	-	-	-	-
Vnútrozemie spolu	22	12	-	5	1	4
Z toho: RHCP Bratislava	15	11	-	3	1	-
RCP Nitra	-	-	-	-	-	-
RCP B. Bystrica	3	1	-	-	-	2
RHCP Prešov	4	-	-	2	-	2
Spolu	98	35	1	7	48	7

Falšovanie cestovných dokladov, víz, povolení na pobyt, priechodových pečiatok a iných dokumentov podľa miesta zistenia za obdobie I. polroka 2011

	Štátna príslušnosť	Štát pôvodu*	Spolu	Z toho:				
				Cestovné doklady	Víza	Povolenia na pobyt	Priechodové pečiatky	Iné dokumenty
Vonkajšia pozemná hranica	Ukrajina	Nemecko	2	-	1	1	-	-
	Ukrajina	Poľsko	61	-	-	-	61	-
	Ukrajina	Grécko	1	-	-	1	-	-
	Ukrajina	Estónsko	1	-	-	-	1	-
	Ukrajina	Slovensko	9	-	-	-	9	-
	Ukrajina	Austrália	1	-	1	-	-	-
	Ukrajina	Maďarsko	2	-	-	-	2	-
	Arménsko	Grécko	3	-	-	1	2	-
	Angola	Taliano	1	-	-	1	-	-
	Moldavsko	Portugalsko	1	-	-	-	-	1
	Irak	Irak	1	1	-	-	-	-
	Moldavsko	Rumunsko	6	6	-	-	-	-
	Moldavsko	Portugalsko	1	1	-	-	-	-
	Angola	Taliano	1	1	-	-	-	-
Rusko	Rumunsko	2	2	-	-	-	-	
Ukrajina	Ukrajina	1	1	-	-	-	-	
Spolu			94	12	2	4	75	1
Vnútrozemie	Ukrajina	Slovensko	4	3	-	-	-	1
	Nigéria	Španielsko	1	-	-	1	-	-
	Alžírsko	Belgicko	1	-	-	1	-	-
	Česko	Spojené štáty	1	-	-	-	-	1
	Nigéria	Rakúsko	2	2	-	-	-	-
	Vietnam	Slovensko	1	1	-	-	-	-
	Nigéria	Nigéria	1	1	-	-	-	-
	Čína	Slovensko	1	1	-	-	-	-
	Ukrajina	Ukrajina	1	1	-	-	-	-
Kongo	Kongo	2	2	-	-	-	-	
Spolu			15	11	-	2	-	2
Spolu			109	23	2	6	75	3

* Štát pôvodu - uvádza sa štát, ktorého doklady (cestovné doklady, víza, povolenia na pobyt, priechodové pečiatky) boli sfaľované, t.j. napr. v prípade pozmeneného víza sa uvádza štát, ktorý vízum vydal.

Falšovanie cestovných dokladov, víz, povolení na pobyt, priechodových pečiatok a iných dokumentov podľa miesta zistenia za obdobie I. polroka 2010

	Štátna príslušnosť	Štát pôvodu	Spolu	Z toho:				
				Cestovné doklady	Víza	Povolenia na pobyt	Priechodové pečiatky	Iné dokumenty
Vonkajšia pozemná hranica	Ukrajina	Poľsko	33	-	-	-	33	-
	Ukrajina	Poľsko/Slovensko	6	-	-	-	6	-
	Ukrajina	Poľsko/Rumunsko	2	-	-	-	2	-
	Ukrajina	Maďarsko	4	-	-	-	4	-
	Ukrajina	Slovensko	2	-	-	-	2	-
	Ukrajina	Litva	4	3	-	-	-	1
	Ukrajina	Rusko	1	-	1	-	-	-
	Ukrajina	Bulharsko	3	2	-	-	-	1
	Gruzínsko	Portugalsko	1	-	-	1	-	-
	Turecko	Nemecko	1	-	-	1	-	-
	Moldavsko	Rumunsko	5	5	-	-	-	-
	Moldavsko	Bulharsko	1	1	-	-	-	-
	Moldavsko	Litva	2	1	-	-	-	1
Rusko	Rumunsko	1	1	-	-	-	-	
Spolu			66	13	1	2	47	3
Vonkajšia hranica - letiská	Irán	Bulharsko	5	5	-	-	-	-
	Nezistená	Japonsko	3	3	-	-	-	-
	Nezistená	Španielsko	1	1	-	-	-	-
	Nigéria	Rakúsko	1	1	-	-	-	-
Spolu			10	10	-	-	-	-
Vnútrozemie	Haiti	Portugalsko	1	1	-	-	-	-
	Nigéria	Španielsko	1	-	-	1	-	-
	Konžská dem. rep.	Francúzsko	1	1	-	-	-	-
	Nezistená	Slovensko	1	1	-	-	-	-
	Nigéria	Nigéria	1	1	-	-	-	-
	Nigéria	Španielsko	1	-	-	1	-	-
	Senegal	Gambia	1	1	-	-	-	-
	Senegal	Španielsko	1	-	-	1	-	-
	Moldavsko	Rumunsko	1	1	-	-	-	-
	Srbsko	Slovensko	2	2	-	-	-	-
	Kamerun	Kamerun	2	2	-	-	-	-
	Vietnam	Vietnam	1	1	-	-	-	-
	Ukrajina	Slovensko	1	1	-	-	-	-
	Maroko	Taliano	4	-	-	2	-	2
	Čína	Čína	1	-	-	-	-	1
	Macedónsko	Belgicko	1	-	-	-	1	-
Srbsko	Srbsko	1	-	-	-	-	1	
Spolu			22	12	-	5	1	4
Spolu			98	35	1	7	48	7

Spôsoby falšovania a pozmeňovania cestovných dokladov podľa miesta zistenia a dôvodov za obdobie I. polroka 2011

		Spolu	Z toho:							
			A	B	C	D	E	F	G	H
Vonkajšia hranica spolu		12	-	-	1	-	-	-	11	-
Z toho:	pozemná hranica	12	-	-	1	-	-	-	11	-
	letiská (mimo-schengenské linky)	-	-	-	-	-	-	-	-	-
Vnútrozemie spolu		11	1	-	-	2	-	2	1	5
Z toho:	RHCP Bratislava	10	1	-	-	1	-	2	1	5
	RCP B. Bystrica	1	-	-	-	1	-	-	-	-
	RHCP Prešov	-	-	-	-	-	-	-	-	-
Spolu		23	1	0	1	2	0	2	12	5

- A. výmena fotografie,
 B. prepisovanie údajov v cestovnom doklade,
 C. dopísanie údajov do cestovného dokladu,
 D. výmena strán v cestovnom doklade,
 E. pravý cestovný doklad /krádež čistoписu/ vystavený neoprávnenou osobou,
 F. zneužitie pravého cestovného dokladu inou osobou /cesta na cudzí cestovný doklad v ktorom nebola vykonaná žiadna zmena/,
 G. falošný cestovný doklad,
 H. pravý cestovný doklad vydaný oprávneným útvarom, ale inej osobe, než údaje ktorej sú v CD (napr. v dôsledku korupcie alebo predloženia nesprávnych podkladových dokumentov potrebných na vydanie CD)

Spôsoby falšovania a pozmeňovania cestovných dokladov podľa miesta zistenia a dôvodov za obdobie I. polroka 2010

		Spolu	Z toho:							
			A	B	C	D	E	F	G	H
Vonkajšia hranica spolu		23	-	7	-	5	-	1	10	-
Z toho:	pozemná hranica	13	-	2	-	5	-	-	6	-
	letiská (mimo-schengenské linky)	10	-	5	-	-	-	1	4	-
Vnútrozemie spolu		12	1	1	1	3	-	3	3	-
Z toho:	RHCP Bratislava	11	1	1	1	3	-	2	3	-
	RCP Nitra	-	-	-	-	-	-	-	-	-
	RCP B. Bystrica	1	-	-	-	-	-	1	-	-
	RHCP Prešov	-	-	-	-	-	-	-	-	-
Spolu		35	1	8	1	8	0	4	13	0

2.6 Odopretie vstupu

Odopretie vstupu na vonkajšej hranici podľa dôvodov odopretia vstupu za obdobie I. polroka rokov: 2010 a 2011

Dôvody odopretia vstupu	I. polrok 2010			I. polrok 2011		
	Spolu	Z toho:		Spolu	Z toho:	
		Pozemná hranica	Letiská		Pozemná hranica	Letiská
A	1	1	-	23	23	-
B	9	5	4	4	4	-
C	124	122	2	80	79	1
D	2	2	-	4	4	-
E	388	388	-	77	77	-
F	30	30	-	18	18	-
G	14	14	-	33	33	-
H1	51	46	5	19	17	2
H2	3	3	-	0	-	-
I	0	-	-	0	-	-
Spolu	622	611	11	258	255	3

Dôvody v zmysle Nariadenia Európskeho parlamentu a Rady (ES) č. 562/2006, ktorým sa ustanovuje Kódex schengenských hraníc:

- A - nemá platný cestovný doklad (cestovné doklady)
- B - má falošný / pozmenený / sfaľovaný cestovný doklad
- C - nemá platné vízum alebo povolenie na pobyt
- D - má falošné / pozmenené / sfaľované vízum alebo povolenie na pobyt
- E - nemá príslušné dokumenty na zdôvodnenie účelu a podmienok pobytu
- F - dĺžka jeho pobytu na území členských štátov EU počas obdobia 6 mesiacov už dosiahla 3 mesiace
- G - nemá dostatok prostriedkov na živobytie na obdobie a formu pobytu alebo prostriedkov na návrat do krajiny pôvodu, alebo na tranzit
- H1 - je osobou, na ktorú bolo vydané upozornenie na účely odopretia vstupu v SIS
- H2 - je osobou, na ktorú bolo vydané upozornenie na účely odopretia vstupu vo vnútroštátnej evidencii
- I - považuje sa za hrozbu pre verejný poriadok, vnútornú bezpečnosť, verejné zdravie alebo medzinárodné vzťahy jedného alebo viacerých členských štátov EU

Odopretie vstupu za obdobie I. polroka 2011

		Dôvody odopretia vstupu										
		Spolu	Z toho:									
			A	B	C	D	E	F	G	H1	H2	I
POZEMNÁ HRANICA	Ukrajina	244	23	4	73	2	77	18	33	14	-	-
	Rusko	5	-	-	4	-	-	-	-	1	-	-
	Angola	1	-	-	-	1	-	-	-	-	-	-
	Arménsko	1	-	-	-	1	-	-	-	-	-	-
	Bielorusko	1	-	-	-	-	-	-	-	1	-	-
	Gruzínsko	1	-	-	1	-	-	-	-	-	-	-
	Srbsko	1	-	-	-	-	-	-	-	1	-	-
	Turecko	1	-	-	1	-	-	-	-	-	-	-
	SPOLU	255	23	4	79	4	77	18	33	17	0	0
LETISKÁ	India	1	-	-	-	-	-	-	-	1	-	-
	Jamajka	1	-	-	1	-	-	-	-	-	-	-
	Nigéria	1	-	-	-	-	-	-	-	1	-	-
	SPOLU	3	0	0	1	0	0	0	0	2	0	0
SPOLU	258	23	4	80	4	77	18	33	19	0	0	

Odopretie vstupu za obdobie I. polroka 2010

		Dôvody odopretia vstupu										
		Spolu	Z toho:									
			A	B	C	D	E	F	G	H1	H2	I
POZEMNÁ HRANICA	Ukrajina	580	1	5	116	-	377	30	13	35	3	-
	Rusko	12	-	-	5	-	5	-	-	2	-	-
	Moldavsko	11	-	-	1	-	4	-	-	6	-	-
	Bielorusko	4	-	-	-	-	2	-	1	1	-	-
	Turecko	1	-	-	-	1	-	-	-	-	-	-
	Gruzínsko	1	-	-	-	1	-	-	-	-	-	-
	Čierna Hora	1	-	-	-	-	-	-	-	1	-	-
	Macedónsko	1	-	-	-	-	-	-	-	1	-	-
	SPOLU	611	1	5	122	2	388	30	14	46	3	0
LETISKÁ	Nezistená štátna prísl.	4	-	4	-	-	-	-	-	-	-	-
	India	3	-	-	-	-	-	-	-	3	-	-
	Nigéria	1	-	-	1	-	-	-	-	-	-	-
	Alžírsko	1	-	-	-	-	-	-	-	1	-	-
	Pakistan	1	-	-	1	-	-	-	-	-	-	-
	Albánsko	1	-	-	-	-	-	-	-	1	-	-
	SPOLU	11	0	4	2	0	0	0	0	5	0	0
SPOLU	622	1	9	124	2	388	30	14	51	3	0	

Odopretie vstupu podľa hraničného priechodu na pozemnej hranici za obdobie I. polroka 2011

		Dôvody odopretia vstupu										
		Spolu	Z toho:									
			A	B	C	D	E	F	G	H1	H2	I
Ubl'a		46	4	-	7	-	17	6	8	4	-	-
Z toho:	Ukrajina	46	4	-	7	-	17	6	8	4	-	-
Vyšné Nemecké		187	19	4	70	2	47	11	22	12	-	-
Z toho:	Ukrajina	180	19	4	65	2	47	11	22	10	-	-
	Rusko	4	-	-	4	-	-	-	-	-	-	-
	Bielorusko	1	-	-	-	-	-	-	-	1	-	-
	Srbsko	1	-	-	-	-	-	-	-	1	-	-
	Turecko	1	-	-	1	-	-	-	-	-	-	-
Veľké Slemence		17	-	-	1	-	12	1	3	-	-	-
Z toho:	Ukrajina	17	-	-	1	-	12	1	3	-	-	-
Čierna nad Tisou		5	-	-	1	2	1	-	-	1	-	-
Z toho:	Angola	1	-	-	-	1	-	-	-	-	-	-
	Arménsko	1	-	-	-	1	-	-	-	-	-	-
	Gruzínsko	1	-	-	1	-	-	-	-	-	-	-
	Rusko	1	-	-	-	-	-	-	-	1	-	-
	Ukrajina	1	-	-	-	-	1	-	-	-	-	-
SPOLU		255	23	4	79	4	77	18	33	17	0	0

Odopretie vstupu podľa hraničného priechodu na pozemnej hranici za obdobie I. polroka 2010

		Dôvody odopretia vstupu										
		Spolu	Z toho:									
			A	B	C	D	E	F	G	H1	H2	I
Ubl'a		79	-	-	8	-	55	10	6	-	-	-
Z toho:	Ukrajina	79	-	-	8	-	55	10	6	-	-	-
Vyšné Nemecké		494	1	5	103	-	311	18	7	46	3	-
Z toho:	Ukrajina	466	1	5	98	-	300	18	6	35	3	-
	Moldavsko	11	-	-	1	-	4	-	-	6	-	-
	Rusko	11	-	-	4	-	5	-	-	2	-	-
	Bielorusko	4	-	-	-	-	2	-	1	1	-	-
	Čierna Hora	1	-	-	-	-	-	-	-	1	-	-
	Macedónsko	1	-	-	-	-	-	-	-	1	-	-
Veľké Slemence		26	-	-	1	-	22	2	1	-	-	-
Z toho:	Ukrajina	26	-	-	1	-	22	2	1	-	-	-
Čierna nad Tisou		12	-	-	10	2	-	-	-	-	-	-
Z toho:	Ukrajina	9	-	-	9	-	-	-	-	-	-	-
	Rusko	1	-	-	1	-	-	-	-	-	-	-
	Turecko	1	-	-	-	1	-	-	-	-	-	-
	Gruzínsko	1	-	-	-	1	-	-	-	-	-	-
SPOLU		611	1	5	122	2	388	30	14	46	3	0

Odopretie vstupu podľa hraničného priechodu na letiskách za obdobie I. polroka 2011

		Dôvody odopretia vstupu										
		Spolu	Z toho:									
			A	B	C	D	E	F	G	H1	H2	I
letisko Bratislava		3	-	-	1	-	-	-	-	2	-	-
Z toho:	India	1	-	-	-	-	-	-	-	1	-	-
	Jamajka	1	-	-	1	-	-	-	-	-	-	-
	Nigéria	1	-	-	-	-	-	-	-	1	-	-
letisko Poprad		0	-	-	-	-	-	-	-	-	-	-
letisko Košice		0	-	-	-	-	-	-	-	-	-	-
malé letiská		0	-	-	-	-	-	-	-	-	-	-
SPOLU		3	0	0	1	0	0	0	0	2	0	0

Odopretie vstupu podľa hraničného priechodu na letiskách za obdobie I. polroka 2010

		Dôvody odopretia vstupu										
		Spolu	Z toho:									
			A	B	C	D	E	F	G	H1	H2	I
letisko Bratislava		10	-	4	1	-	-	-	-	5	-	-
Z toho:	Nezistená štátna prísl.	4	-	4	-	-	-	-	-	-	-	-
	India	3	-	-	-	-	-	-	3	-	-	
	Nigéria	1	-	-	1	-	-	-	-	-	-	
	Alžírsko	1	-	-	-	-	-	-	1	-	-	
	Albánsko	1	-	-	-	-	-	-	1	-	-	
letisko Poprad		1	-	-	1	-	-	-	-	-	-	-
Z toho:	Pakistan	1	-	-	1	-	-	-	-	-	-	-
letisko Košice		0	-	-	-	-	-	-	-	-	-	-
malé letiská		0	-	-	-	-	-	-	-	-	-	-
SPOLU		11	0	4	2	0	0	0	0	5	0	0

2.7 Nelegálna migrácia formou prevádzachstva

2.7.1 Prevádzachstvo

Realizované prípady prevádzachstva za obdobie I. polroka rokov: 2010 a 2011

Zločin prevádzachstva §355 Tr. Zákona (do roku 2005 trestný čin podľa §171a)	I. polrok 2010	I. polrok 2011
Poččet podnetov (dokumentované prípady prevádzachstva)	37	25
Podnety so vzneseným obvinením (prípady prevádzachstva, v ktorých bolo vznesené obvinenie)	20	21
Poččet podozrivých prevádzachčov (zistených prevádzachčov)	117	73
Prevádzachči so vzneseným obvinením (ktorým bolo vznesené obvinenie)	60	58
Prevedení migranti	819	637
Zadržaní migranti	376	134
Poččet skutkov	92	108

Podnety podané NJBPNM pre zločin prevádzachstva podľa štátnej hranice SR za obdobie I. polroka 2011

	Poččet podaných podnetov	Poččet prevádzachčov	Poččet obvinených prevádzachčov	Poččet prevedených migrantov s prevádzachčom
Vonkajšia hranica spolu	8	22	16	209
Z toho: pozemná hranica	8	22	16	209
letiská (mimo-schengenské linky)	-	-	-	-
Vnútoraná hranica spolu	7	26	21	295
Z toho: štátna hranica s Rakúskom	2	12	8	243
štátna hranica s Maďarskom	4	13	12	49
štátna hranica s Českom	-	-	-	-
štátna hranica s Poľskom	-	-	-	-
letiská (vnútro-schengenské linky)	1	1	1	3
Vnútrozemie	10	25	21	133
Spolu	25	73	58	637

Štátna príslušnosť prevádzáčov a migrantov za obdobie I. polroka 2011

Prevádzачi	
Štátna príslušnosť	Počet
Afganistan	2
Arménsko	3
Bangladéš	1
Česko	1
Čína	2
Nezistené	6
Pakistan	2
Rusko	1
Slovensko	37
Srbsko	1
Turecko	1
Ukrajina	15
Vietnam	1
---	---
---	---
Spolu	73

Migranti		
Štátna príslušnosť	Prevedení	Z toho zadržaní
Afganistan	84	40
Arménsko	3	-
Rusko (Čečensko)	3	3
Gruzínsko	3	-
Čína	2	-
Kosovo	13	-
Moldavsko	5	-
Macedónsko	1	-
Filipíny	50	-
Palestína	3	3
Somálsko	46	-
Turecko	8	8
Ukrajina	69	59
Vietnam	17	-
Nezistené	330	-
Spolu	637	134

2.7.2 Realizácia organizovaných a zločineckých skupín

Organizované a zločinecké skupiny v dokumentovaných prípadoch NJBPNM za obdobie I. polroka 2011

Skupina	Celkový počet podnetov	Počet obvinení v podnetoch	Celkom prevádzáčov	Vznesené obvinenie prevádzáčom
Organizovaná	8	6	46	34
Zločinecká	-	-	-	-
ITČ organizovaná (skrátene dane a poistného)	-	-	-	-

Údaje o nelegálnej migrácii formou prevádzáčstva poskytnuté NJBPNM ÚHCP

2.8 Návratová politika a prijaté osoby na územie SR

2.8.1 Readmisia

Prehľad o odovzdaných a prijatých osobách podľa readmisných dohôd za obdobie I. polroka rokov: 2010 a 2011

Readmisná dohoda so štátom:	I. polrok 2010		I. polrok 2011	
	Odovzdané osoby (zo SR)	Prijaté osoby (do SR)	Odovzdané osoby (zo SR)	Prijaté osoby (do SR)
Ukrajina	140	3	79	2
Rakúsko	1	1	1	-
Maďarsko	2	4	6	3
Česko	-	9	-	11
Poľsko	-	1	1	-
Švajčiarsko	-	3	-	-
Nemecko	-	-	-	1
Rusko	-	-	1	-
Spolu	143	21	88	17

Poznámka:

ide o odovzdané a prijaté osoby podľa readmisných dohôd v hodnotenom období bez ohľadu na to, v akom období boli osoby zadržané v rámci nelegálnej migrácie útvarom PZ SR alebo útvarom iného štátu.

Prehľad o odovzdaných osobách z územia SR podľa readmisnej dohody medzi vládou Slovenskej republiky a vládou Ukrajiny za obdobie I. polroka rokov: 2010 a 2011

Štátna príslušnosť	I. polrok 2010
Moldavsko	50
Afganistan	32
Ukrajina	15
Gruzínsko	13
Somálsko	8
Palestína	6
Arménsko	5
Pakistan	5
India	2
Irak	2
Čína	1
Rusko	1
Spolu	140

Štátna príslušnosť	I. polrok 2011
Somálsko	27
Moldavsko	23
Rusko	12
Afganistan	10
Ukrajina	4
Gruzínsko	3
---	---
---	---
---	---
---	---
---	---
---	---
Spolu	79

Prehľad o prijatých osobách na územie SR podľa readmisných dohôd týkajúcich sa nelegálnej migrácie za obdobie I. polroka 2011

Štátna príslušnosť	Spolu	Z toho:					
		Rakúsko	Maďarsko	Česko	Poľsko	Ukrajina	Nemecko
Pakistan	4	-	-	4	-	-	-
Srbsko	4	-	-	4	-	-	-
Macedónsko	2	-	-	2	-	-	-
Rusko	2	-	-	-	-	1	1
Turecko	2	-	1	1	-	-	-
Francúzsko	1	-	-	-	-	1	-
Nezistená št. prísl.	1	-	1	-	-	-	-
Rumunsko	1	-	1	-	-	-	-
Spolu	17	0	3	11	0	2	1

2.8.2 Dobrovoľné návraty

Prehľad zrealizovaných dobrovoľných návratov podľa krajiny návratu a projektov za obdobie I. polroka 2011

Krajina návratu	Spolu	Z toho:		
		Projekt „B“	Projekt „C“	Projekt „E“
Ukrajina	20	1	-	19
Vietnam	14	3	-	11
Čína	5	1	-	4
Gruzínsko	4	-	-	4
Moldavsko	4	1	-	3
Srbsko	3	-	-	3
Turecko	2	1	-	1
Egypt	1	-	1	-
Irak	1	-	-	1
Tunisko	1	-	-	1
Spolu	55	7	1	47

Údaje poskytnuté z Medzinárodnej organizácie pre migráciu IOM

Poznámka:

Dobrovoľné návraty - zahŕňajú návraty cudzincov z ÚPZC, z azylových zariadení MÚ MV SR a nelegálnych migrantov žijúcich na území SR mimo zariadení MV SR.

Projekt „B“ - Pomoc pri návrate a reintegrácii neúspešných žiadateľov o azyl a nelegálnych migrantov zo Slovenskej republiky do krajiny pôvodu a Pomoc pri návrate a reintegrácii neúspešných žiadateľov o azyl a nelegálnych migrantov zo Slovenskej republiky do krajiny pôvodu II (1.4.2010).

Projekt „C“ - Dohoda o spolupráci medzi Medzinárodnou organizáciou pre migráciu a Ministerstvom vnútra Slovenskej republiky o pomoci pri návrate neúspešných žiadateľov o azyl a nelegálnych migrantov do krajiny pôvodu.

Projekt „E“ – Projekt na pomoc pri zlúčení rodín v Dánsku

2.8.3 Dublinské transfery

Prehľad uskutočnených transferov podľa Nariadenia Rady (ES) č. 343/2003 (Dublinské nariadenie) podľa krajín za obdobie I. polroka 2011

Krajina	Spolu	Z toho:	
		Odovzdané osoby z územia SR	Prijaté osoby na územie SR
Rakúsko	44	6	38
Švajčiarsko	13	1	12
Nemecko	12	-	12
Spojené kráľovstvo	10	-	10
Luxembursko	8	8	-
Česko	6	-	6
Holandsko	4	-	4
Maďarsko	3	2	1
Belgicko	2	-	2
Švédsko	2	1	1
Dánsko	1	-	1
Francúzsko	1	-	1
Španielsko	1	1	-
Spolu	107	19	88

Zdroj: Informačný systém migrácie a medzinárodnej ochrany (IS MIGRA)

Poznámka:

ide o odovzdané a prijaté osoby podľa Dublinského nariadenia v hodnotenom období bez ohľadu na to, v akom období boli osoby zadržané v rámci nelegálnej migrácie útvarom PZ SR alebo útvarom iného štátu.

Uskutočnený transfer podľa Dublinského nariadenia - ak SR odovzdá (vráti) štátneho príslušníka tretej krajiny inému členskému štátu, ktorý je kompetentný rozhodovať v azylovom konaní, alebo SR prijme štátneho príslušníka tretej krajiny z iného členského štátu, lebo je kompetentná rozhodovať v azylovom konaní.

Prehľad uskutočnených transferov podľa Nariadenia Rady (ES) č. 343/2003 (Dublinské nariadenie) podľa štátnej príslušnosti za obdobie I. polroka 2011

Štátna príslušnosť	Spolu	Z toho:	
		Odovzdané osoby z územia SR	Prijaté osoby na územie SR
India	18	-	18
Gruzínsko	17	-	17
Rusko	17	-	17
Turecko	10	8	2
Nigéria	7	5	2
Vietnam	6	-	6
Afganistan	4	1	3
Čína	4	1	3
Irak	3	1	2
Somálsko	3	-	3
Arménsko	2	-	2
Pakistan	2	-	2
Sýria	2	-	2
Ukrajina	2	-	2
Alžírsko	1	-	1
Azerbajdžan	1	1	-
Bez štátnej príslušnosti	1	-	1
Egypt	1	-	1
Kamerun	1	-	1
Kongo	1	1	-
Libanon	1	1	-
Moldavsko	1	-	1
Palestína	1	-	1
Srí Lanka	1	-	1
Spolu	107	19	88

Prehľad o prijatých osobách na územie SR z jednotlivých krajín v členení podľa štátnej príslušnosti podľa Nariadenia Rady (ES) č. 343/2003 (Dublinské nariadenie) za obdobie I. polroka 2011

Štátna príslušnosť	Spolu	Z toho krajina:										
		AT	CHE	DE	GB	CZ	NL	BE	HU	SE	DK	FR
India	18	6	1	1	8	-	1	-	-	-	1	-
Gruzínsko	17	4	6	3	-	-	3	-	-	-	-	1
Rusko	17	11	2	3	-	1	-	-	-	-	-	-
Vietnam	6	1	-	-	-	4	-	-	1	-	-	-
Afganistan	3	1	1	-	-	-	-	1	-	-	-	-
Čína	3	3	-	-	-	-	-	-	-	-	-	-
Somálsko	3	-	-	2	-	-	-	-	-	1	-	-
Arménsko	2	2	-	-	-	-	-	-	-	-	-	-
Irak	2	-	-	1	1	-	-	-	-	-	-	-
Nigéria	2	2	-	-	-	-	-	-	-	-	-	-
Pakistan	2	1	-	1	-	-	-	-	-	-	-	-
Sýria	2	1	1	-	-	-	-	-	-	-	-	-
Turecko	2	2	-	-	-	-	-	-	-	-	-	-
Ukrajina	2	-	1	-	-	1	-	-	-	-	-	-
Alžírsko	1	-	-	1	-	-	-	-	-	-	-	-
Bez štátnej príslušnosti	1	1	-	-	-	-	-	-	-	-	-	-
Egypt	1	-	-	-	1	-	-	-	-	-	-	-
Kamerun	1	-	-	-	-	-	-	1	-	-	-	-
Moldavsko	1	1	-	-	-	-	-	-	-	-	-	-
Srí Lanka	1	1	-	-	-	-	-	-	-	-	-	-
Palestína	1	1	-	-	-	-	-	-	-	-	-	-
Spolu	88	38	12	12	10	6	4	2	1	1	1	1

AT- Rakúsko
 CH - Švajčiarsko
 DE - Nemecko
 GB - Spojené kráľovstvo
 CZ - Česko
 NL - Holandsko
 BE - Belgicko
 HU - Maďarsko
 SE - Švédsko
 DK - Dánsko
 FR - Francúzsko

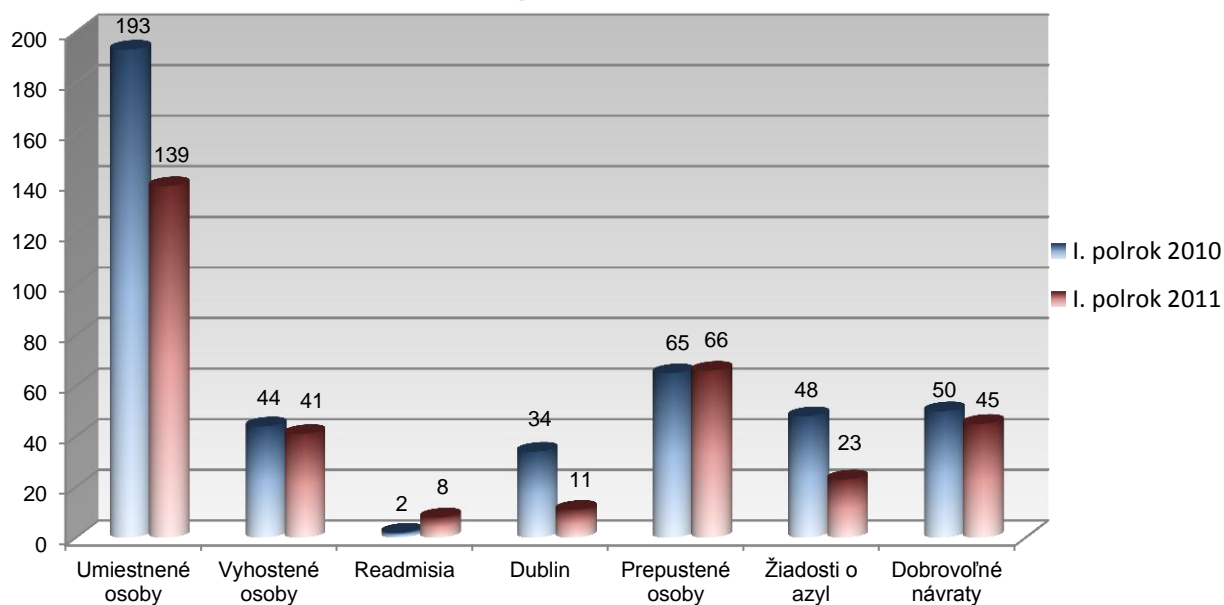
2.8.4 Útvary policajného zaistenia pre cudzincov

Činnosť útvarov policajného zaistenia pre cudzincov za obdobie I. polroka rokov: 2010 a 2011

	I. polrok 2010			I. polrok 2011		
	Spolu	Z toho:		Spolu	Z toho:	
		ÚPZC Medveďov	ÚPZC Sečovce		ÚPZC Medveďov	ÚPZC Sečovce
Umiestnené osoby	193	108	85	139	86	53
Vyhostené osoby	44	38	6	41	33	8
Readmisia	2	2	-	8	8	-
Dublin	34	22	12	11	9	2
Prepustené osoby	65	28	37	66	28	38
Žiadosti o azyl	48	32	16	23	10	13
Dobrovoľné návraty	50	26	24	45	29	16

Údaje poskytnuté ÚPZC Medveďov a ÚPZC Sečovce

Činnosť útvarov policajného zaistenia pre cudzincov za obdobie I. polroka rokov: 2010 a 2011



Činnosť útvaru policajného zaistenia pre cudzincov Medveďov podľa štátnej príslušnosti za obdobie I. polroka 2011

Štátna príslušnosť	Z toho:						
	Umiestnené osoby	Vyhostené osoby	Readmisia	Dublin	Prepustené osoby	Žiadosti o azyl	Dobrovoľné návraty
Afganistan	-	-	-	-	2	1	-
Benin	2	-	-	-	2	2	-
Bez štátnej prísl.	-	-	-	-	1	-	-
Bangladéš	-	-	-	-	1	-	-
Bulharsko	-	1	-	-	-	-	-
Gruzínsko	2	1	-	-	-	-	1
Irak	1	-	-	1	-	-	-
Kongo	-	-	-	1	-	2	-
Čína	9	2	-	1	1	1	2
India	4	3	-	-	5	-	-
Libanon	-	-	-	1	-	-	-
Macedónsko	3	3	1	-	1	-	-
Maroko	1	-	-	-	1	-	-
Moldavsko	1	-	-	-	1	1	-
Nigéria	3	-	-	5	-	-	-
Pakistan	5	-	4	-	2	-	-
Poľsko	-	-	1	-	-	-	-
Rusko	3	1	-	-	1	-	-
Spojené štáty	1	-	-	-	1	-	-
Srbsko	5	3	-	-	2	-	-
Srí Lanka	-	-	-	-	1	-	-
Sýria	2	-	2	-	1	-	-
Turecko	1	-	-	-	1	-	-
Ukrajina	36	15	-	-	1	1	20
Vietnam	7	4	-	-	3	2	6
Spolu	86	33	8	9	28	10	29

Údaje poskytnuté ÚPZC Medveďov

Činnosť útvaru policajného zaistenia pre cudzincov Sečovce podľa štátnej príslušnosti za obdobie I. polroka 2011

Štátna príslušnosť	Z toho:						
	Umiestnené osoby	Vyhostené osoby	Readmisia	Dublin	Prepustené osoby	Žiadosti o azyl	Dobrovoľné návraty
Afganistan	6	-	-	1	22	-	-
Arménsko	4	-	-	-	-	-	-
Azerbajdžan	1	-	-	1	-	-	-
Čína	1	-	-	-	1	1	1
Česko	-	-	-	-	1	-	-
Gruzínsko	1	1	-	-	1	-	2
India	1	-	-	-	-	-	-
Moldavsko	4	-	-	-	1	-	4
Namíbia	1	-	-	-	-	1	-
Pakistan	1	-	-	-	-	-	-
Rusko	1	-	-	-	-	-	-
Somálsko	7	-	-	-	3	3	-
Srbsko	3	-	-	-	-	-	3
Turecko	9	-	-	-	8	8	1
Ukrajina	10	7	-	-	-	-	2
Spojené štáty	1	-	-	-	-	-	-
Vietnam	1	-	-	-	-	-	3
Bez št. prísl.	-	-	-	-	1	-	-
Nezist. št. prísl.	1	-	-	-	-	-	-
Spolu	53	8	0	2	38	13	16

Údaje poskytnuté ÚPZC Sečovce

Poznámka:

Umiestnené osoby:

ide o osoby, ktoré boli umiestnené v útvaroch policajného zaistenia pre cudzincov v období 01. 01. - 30. 06. 2011.

Činnosť ÚPZC:

ide o činnosť, ktorú ÚPZC vykonal s osobami v období 01. 01. - 30. 06. 2011 bez ohľadu na to, kedy boli umiestnené do ÚPZC.

Prepustené osoby:

prevoz do záchytného tábora, odovzdanie mimo ÚPZC, prepustenie podľa § 63, písm. f) zákona č. 48/2002 Z. z. v znení neskorších predpisov.

2.8.5 Vydanie a výkon rozhodnutia o vyhostení

Počet vydaných rozhodnutí o vyhostení za obdobie I. polroka 2011

Štátna príslušnosť	Spolu	Nelegálna migrácia		Ostatné	
		AV	SV	AV	SV
Ukrajina	169	127	7	12	23
Somálsko	33	27	6	-	-
Moldavsko	31	29	2	-	-
Rusko	18	16	1	1	-
Vietnam	15	12	1	2	-
Čína	14	11	3	-	-
Turecko	13	11	-	2	-
Afganistan	10	10	-	-	-
Gruzínsko	6	5	1	-	-
India	5	5	-	-	-
Kórejská republika	5	4	-	1	-
Srbsko	5	1	2	2	-
Macedónsko	3	3	-	-	-
Arménsko	2	2	-	-	-
Brazília	2	2	-	-	-
Egypt	2	2	-	-	-
Irán	2	2	-	-	-
Nigéria	2	2	-	-	-
Pakistan	2	2	-	-	-
Azerbajdžan	1	1	-	-	-
Chorvátsko	1	1	-	-	-
Kazachstan	1	1	-	-	-
Kuba	1	1	-	-	-
Kuvajt	1	1	-	-	-
Namíbia	1	-	1	-	-
Nezistená štátna prísl.	1	-	-	1	-
Pobrežie Slonoviny	1	1	-	-	-
Spojené štáty	1	1	-	-	-
Thajsko	1	1	-	-	-
Spolu	349	281	24	21	23

Zdroj: Informačný systém migrácie a medzinárodnej ochrany (IS MIGRA)

Poznámka:

V prehľade o vydaných rozhodnutiach o vyhostení je uvedený počet cudzincov, ktorým bolo rozhodnutie o AV a SV vydané v hodnotenom období bez ohľadu na to, kedy boli títo cudzinci zadržaní.

- **Nelegálna migrácia AV/SV** – ide o cudzincov, ktorým bolo vydané rozhodnutie o AV a SV týkajúce sa výhradne nelegálnej migrácie, t.j. NPŠH a NP.
- **Ostatné** – ide o cudzincov, ktorí boli zadržaní útvaram iného štátu a vrátení na územie SR a bolo im vydané AV, SV v hodnotenom období a o cudzincov, ktorým bolo vydané rozhodnutie o AV, SV orgánmi SR pre porušenie všeobecne záväzných právnych predpisov, ktoré sa netýkajú nelegálnej migrácie.

Prehľad o počte vykonaných vyhostení z územia SR za obdobie I. polroka 2011

Štátna príslušnosť	Spolu	AV		SV		Dobrovoľný návrat		Dublin
		z nelegálnej migrácie	ostatné	z nelegálnej migrácie	ostatné	po vydanom AV	bez vydaného AV	
Ukrajina	140	77	9	10	24	20	-	-
Moldavsko	27	23	-	1	-	3	-	-
Somálsko	27	27	-	-	-	-	-	-
Vietnam	18	2	-	2	-	8	6	-
Rusko	14	13	-	1	-	-	-	-
Turecko	10	-	-	-	-	1	1	8
Čína	9	-	-	2	-	2	4	1
Gruzínsko	9	4	-	1	-	3	1	-
Afganistan	8	8	-	-	-	-	-	-
Srbsko	7	2	1	1	-	3	-	-
Nigéria	4	-	-	-	-	-	-	4
Pakistan	4	-	4	-	-	-	-	-
Macedónsko	4	-	1	3	-	-	-	-
India	3	3	-	-	-	-	-	-
Poľsko	2	2	-	-	-	-	-	-
Albánsko	1	-	-	-	1	-	-	-
Angola	1	1	-	-	-	-	-	-
Azerbajdžan	1	-	-	-	-	-	-	1
Bulharsko	1	-	-	1	-	-	-	-
Irak	1	-	-	-	-	-	1	-
Kongo	1	-	-	-	-	-	-	1
Libanon	1	-	-	-	-	-	-	1
Sýria	1	-	1	-	-	-	-	-
Spolu	294	162	16	22	25	40	13	16

Zdroj: Informačný systém migrácie a medzinárodnej ochrany (IS MIGRA)

Poznámka:

V prehľade o vykonaných vyhosteniach z územia SR je uvedený počet cudzincov, ktorí v hodnotenom období overiteľným spôsobom opustili územie SR bez ohľadu na to, kedy boli títo cudzinci zadržaní a tiež bez ohľadu na to, kedy im bolo rozhodnutie o vyhostení vydané. Zároveň sú tú zahrnutí cudzinci, u ktorých bol realizovaný výkon vyhostenia na základe rozhodnutia o vyhostení, ktoré vydal iný členský štát.

Spôsoby opustenia územia SR, ktoré sú v prehľade zahrnuté:

- readmisia na Ukrajinu** - ide o prípady, kedy je osoba po nedovolenom prekročení štátnej hranice SR zadržaná a po udelení AV je v rámci readmisie odovzdaná na Ukrajinu,
- vycestovanie zo SR na Ukrajinu a letecky do tretieho štátu** - v prípadoch zistenia neoprávneného pobytu na hraničnom priechode na vonkajšej pozemnej hranici a vonkajšej hranici na letiskách pri výstupe zo SR,
- eskorta cudzinca útvarom policajného zaistenia pre cudzincov (resp. iným policajným útvarom) na Ukrajinu a letecky do tretieho štátu** - eskorta sa uskutočňuje cez hraničné priechody na vonkajšej schengenskej hranici. Takýto výkon rozhodnutia o AV/SV môže byť zároveň readmisiou, ak ide o osobu odovzdanú v rámci readmisnej dohody,
- eskorta osoby z ÚPZC alebo iným policajným útvarom do iného členského štátu EÚ**, napr. readmisia do HUN, CZE.
- asistovaný dobrovoľný návrat** - prostredníctvom IOM
- DUBLIN** – transfer osoby, ktorej bolo udelené rozhodnutie o AV/SV, do iného členského štátu EÚ na základe Dublinského dohovoru sa považuje za výkon vyhostenia (opustenie územia SR).
- dobrovoľné opustenie územia SR cez hraničný priechod** po udelení AV a uložení povinnosti dobrovoľne vycestovať z územia SR.

2.9 Neoprávnený prevoz cigariet na vonkajšej hranici

Prehľad o počte zadržaných kusov cigariet na vonkajšej hranici - § 279 TZ za obdobie jednotlivých mesiacov I. polroka 2011

Kalendárny mesiac	Spolu počet kusov cigariet	Pozemná hranica			Letiská		
		Spolu	Z toho:		Spolu	Z toho:	
			zo SR	do SR		zo SR	do SR
Január	26 180	26 180	-	26 180	-	-	-
Február	2 900 440	2 900 440	-	2 900 440	-	-	-
Marec	18 480	18 480	-	18 480	-	-	-
Apríl	320 740	320 740	-	320 740	-	-	-
Máj	322 464	322 464	-	322 464	-	-	-
Jún	1 076 360	1 076 360	-	1 076 360	-	-	-
Spolu	4 664 664	4 664 664	0	4 664 664	0	0	0

Údaje poskytnuté RHP Sobrance

Zadržané cigarety v pôsobnosti RHP Sobrance v členení podľa miesta zadržania za obdobie I. polroka 2011

	Počet prípadov	Počet kusov cigariet	Hodnota v €
Cigarety zadržané na hraničnom priechode	24	70 784	6 643,17
Z toho:			
u osôb	4	1 480	157,97
v autách	15	12 300	1.270,68
vo vlakoch	5	57 004	5.214,52
Cigarety zadržané vo vnútrozemí	22	4 593 880	608 564,26
Z toho:			
u osôb	4	2 140	234,55
v aute	8	117 280	13 708,63
v obci	-	-	-
v lesnom poraste	8	1 561 060	221 120,98
v rieke	2	2 913 400	373 500,10
Spolu	46	4 664 664	615 207,43

Zadržané cigarety v členení podľa jednotlivých útvarov v pôsobnosti RHP Sobrance a miesta zadržania za obdobie I. polroka 2011

		Počet prípadov	Počet kusov cigariet	Hodnota v €
OHK PZ Zboj		0	0	0
OHK PZ Topoľa		0	0	0
OHK PZ Ulič		0	0	0
OHK PZ Ubľa		20	168 180	24 654,87
Z toho:	na hraničnom priechode v autách	14	8 700	873,32
	na hraničnom priechode u osôb	4	1 480	157,97
	vo vnútrozemí v lesnom poraste	2	158 000	23.623,58
OHK PZ Podhorod'		5	1 133 660	147 372,84
Z toho:	vo vnútrozemí v lesnom poraste	5	1 133 660	147 372,84
OHK PZ Petrovce		1	269 400	50 124,56
Z toho:	vo vnútrozemí v lesnom poraste	1	269 400	50 124,56
OHK PZ Vyšné Nemecké		1	3 600	397,36
Z toho:	na hraničnom priechode v autách	1	3 600	397,36
OHK PZ Maťovské Vojkovce		2	61 880	5 846,32
Z toho:	na hraničnom priechode vo vlakoch	1	48 480	4 120,80
	Vo vnútrozemí v rieke	1	13 400	1 725,52
OHK PZ Veľké Slemence		1	140	21,55
Z toho:	vo vnútrozemí u osôb	1	140	21,55
OHK PZ Čierna nad Tisou		5	2 908 524	372 868,30
Z toho:	na hraničnom priechode vo vlakoch	4	8 524	1 093,72
	vo vnútrozemí v rieke	1	2 900 000	371 774,58
MZJ PZ RHP Sobrance		11	119 280	13 921,63
Z toho:	vo vnútrozemí v aute	8	117 280	13 708,63
	vo vnútrozemí u osôb	3	2 000	213
Spolu		46	4 664 664	615 207,43

Údaje poskytnuté RHP Sobrance

2.10 Pozitívne ilustrácie v pátracích evidenciách

Prehľad o počte realizovaných osôb, dopravných prostriedkov a vecí na základe pátrania a blokovania za obdobie I. polroka 2011

		Spolu	Z toho:			
			RHCP Bratislava	RCP B. Bystrica	RHCP Prešov	RHP Sobrance
osoby	Spolu	386	110	2	12	262
	Z toho v SIS:					
	občania 3.krajín	289	40	2	8	239
	občania EHP	26	14	-	1	11
Z toho v PATROS a INTERPOL						
	občania 3.krajín	11	2	-	2	7
občania EHP	60	54	-	1	5	
dopravné prostriedky	Spolu	135	-	-	-	135
	Z toho:					
	PATRMV a INTERPOL	23	-	-	-	23
SIS	112	-	-	-	112	
veci (vrátane dokladov)	Spolu	93	14	-	2	77
	Z toho:					
	PATRDOC a INTERPOL	21	6	-	2	13
SIS	72	8	-	-	64	
osoby, dopravné prostriedky a veci	Spolu	90	48	1	-	41
	IBO	90	48	1	-	41



Spracoval:

Odbor analýzy rizík a koordinácie

Úradu hraničnej a cudzineckej polície

Prezídia Policajného zboru

Ružinovská 1/B, 812 72 Bratislava
Tel: +421961050778, Fax: +421961059170
Email: oark@minv.sk
Internet: <http://www.minv.sk/?uhcp>
Intranet: <http://uhcp.minv.sk/>