

Prezídium Policajného zboru  
Úrad hraničnej a cudzineckej polície

Štatistický prehľad  
legálnej a nelegálnej migrácie  
v Slovenskej republike



I. polrok 2014

## OBSAH

|          |   |           |
|----------|---|-----------|
| <b>1</b> | <b>LEGÁLNA MIGRÁCIA .....</b>                         | <b>6</b>  |
| 1.1      | Legálna migrácia podľa štátnej hranice.....           | 6         |
| 1.2      | Pobyty cudzincov na území SR.....                     | 8         |
| 1.3      | Víza .....  | 12        |
| <b>2</b> | <b>NELEGÁLNA MIGRÁCIA .....</b>                       | <b>17</b> |
| 2.1      | Neoprávnené prekročenie štátnej hranice SR.....       | 21        |
| 2.2      | Neoprávnený pobyt na území SR .....                   | 27        |
| 2.3      | Maloletí bez sprievodu zadržaní pri NPŠH a NP .....   | 43        |
| 2.4      | Žiadosti o azyl.....                                  | 44        |
| 2.5      | Neregulárne doklady.....                              | 49        |
| 2.6      | Odopretie vstupu.....                                 | 52        |
| 2.7      | Prevádzateľstvo a obchodovanie s ľuďmi.....           | 56        |
| 2.7.1    | Realizácia organizovaných a zločineckých skupín ..... | 57        |
| 2.8      | Návratová politika a prijaté osoby na územie SR ..... | 59        |
| 2.8.1    | Readmisia.....  | 59        |
| 2.8.2    | Dobrovoľné návraty.....                               | 62        |
| 2.8.3    | Dublinské transfery .....                             | 63        |
| 2.8.4    | Útvary policajného zaistenia pre cudzincov .....      | 67        |
| 2.8.5    | Vydanie a výkon rozhodnutia o vyhostení .....         | 70        |
| 2.9      | Neoprávnený prevoz cigariet na vonkajšej hranici..... | 74        |
| 2.10     | Pozitívne lustrácie v pátracích evidenciách.....      | 76        |

## POUŽITÉ SKRATKY

AV – administratívne vyhostenie  
CD – cestovný doklad  
ES – Európske spoločenstvo  
EÚ – Európska únia  
GK SR – Generálny konzulát Slovenskej republiky  
HP – hraničný priechod  
IBO – evidencia blokováných osôb, dopravných prostriedkov a vecí na hraničných priechodoch  
IDK – identifikačná karta  
IOM – Medzinárodná organizácia pre migráciu  
IS – informačný systém  
MJ PZ – Mobilná jednotka PZ  
MÚ MV SR – Migračný úrad MV SR  
MV SR – Ministerstvo vnútra SR  
MZVaEZ SR – Ministerstvo zahraničných vecí a európskych záležitostí SR  
MZJ PZ – Mobilná zásahová jednotka PZ  
NJBPNM – Národná jednotka boja proti nelegálnej migrácii  
NPŠH – Neoprávnené prekročenie štátnej hranice  
NP – Neoprávnený pobyt  
NVIS – Národný vízový informačný systém  
OA PZ – Oddelenie azylu PZ  
OACD – Oddelenie analýzy cestovných dokladov  
OCP PZ – Oddelenie cudzineckej polície PZ  
OCP ÚHCP – Odbor cudzineckej polície ÚHCP  
OHK PZ – Oddelenie hraničnej kontroly PZ  
PATRDOC – pátranie po dokumentoch  
PATROS – pátranie po osobách  
PATRMV – pátranie po motorových vozidlách  
PNP – povolenie na pobyt  
PP – priechodová pečiatka  
P PZ – Prezídium Policajného zboru  
PZ – Policajný zbor  
RHCP – Riaditeľstvo hraničnej a cudzineckej polície  
SIS – Schengenský informačný systém  
SR – Slovenská republika  
SV – súdne vyhostenie  
TZ – Trestný zákon  
ÚPZC – Útvar policajného zaistenia pre cudzincov

## DEFINÍCIE POUŽITÝCH POJMOV

**a) vnútorné hranice** - sú úseky štátnej hranice SR, ktoré sú spoločnými pozemnými hranicami medzi členskými štátmi Schengenského priestoru – tvoria ich úseky štátnej hranice SR s Rakúskom, Maďarskom, Českom, Poľskom a letiská pre vnútorné linky (lety výlučne na územia členských štátov alebo z ich území a bez pristátia na území tretej krajiny),

**b) vonkajšie hranice** - sú úseky štátnej hranice SR, ktoré sú spoločnou pozemnou hranicou s nečlenským štátom a letiská, ak nie sú vnútornými hranicami; tvorí ich **pozemná hranica** – štátna hranica SR s Ukrajinou a **letiská**,

**c) neoprávnené prekročenie štátnej hranice – vonkajšia hranica (pozemná, letiská)** – v tejto kategórii sú zahrnuté všetky konania cudzincov, ktorí neoprávnene prekročili, alebo sa pokúsili neoprávnene prekročiť hranicu SR bez ohľadu na smer prekročenia, pričom čas medzi ich zadržaním a prekročením hranice je menší ako 48 hodín a na území SR boli zadržaní hliadkou, ktorej úlohou je kontrola hraníc.

Do kategórie NPŠH sú zahrnuté aj prípady readmisie, keď cudzinci boli zadržaní mimo územia SR útvárom iného štátu a na územie SR boli vrátení na základe readmisnej dohody po neoprávnenom prekročení hranice zo SR,

**d) neoprávnený pobyt na území SR** - v tejto kategórii sú zahrnuté všetky konania cudzincov, ktorí sa na území SR zdržiavajú v rozpore so zákonom, osobitným predpisom alebo medzinárodnou zmluvou, bez ohľadu na skutočnosť, či vstúpili alebo sa zdržiavali na území SR oprávnene alebo neoprávnene, alebo ak takáto skutočnosť bola zistená počas hraničnej kontroly na výstupe z územia SR na vonkajšej hranici, okrem pokusu o NPŠH.

### Členenie neoprávneného pobytu:

#### - vo vnútrozemí:

- **po legálnom vstupe do SR** - do tejto skupiny sú zaraďovaní cudzinci, ktorí boli zadržaní vo vnútrozemí z dôvodu neoprávneného pobytu na našom území, ktorí vstúpili (resp. mohli vstúpiť) na územie SR legálne, ale v čase zistenia sa nachádzali na našom území neoprávnene (prekročenie doby stanovenej vo víze, v povolení na pobyt, vykonávanie nelegálnej práce ...),
- **po nelegálnom vstupe do SR**- do tejto skupiny sú zaraďovaní cudzinci, ktorí boli zadržaní vo vnútrozemí z dôvodu neoprávneného pobytu na našom území, ktorých vstup na územie SR bol nelegálny,
- **po nezistenom vstupe do SR** - do tejto skupiny sú zaraďovaní cudzinci, ktorí boli zadržaní vo vnútrozemí z dôvodu neoprávneného pobytu na našom území, ale nebolo vierohodne preukázané, že ich vstup na územie SR bol buď legálny alebo nelegálny,
- **v priestore letiska** – do tejto skupiny sú zaraďovaní cudzinci zadržaní na letiskách z dôvodu neoprávneného pobytu, okrem cudzincov, ktorí patria do kategórie NP na hraničnom priechode pri výstupe zo SR,

- **na vnútorných hraniciach** - do tejto skupiny sú zaraďovaní štátni príslušníci tretích krajín, ktorí boli zadržaní hliadkou SR (ktorá plní úlohy pri vykonávaní kompenzačných opatrení, napr. kontroly v blízkosti vnútornej hranice, náhodné kontroly vnútro-schengenských letov, spoločné pohraničné hliadky, prípadne kontroly v rámci dočasného obnovenia kontroly vnútorných hraníc) alebo hliadkou iného štátu po neoprávnenom prekročení hranice SR a čas medzi zadržaním cudzinca a prekročením hranice je menší ako 48 hodín,

- **na hraničnom priechode pri výstupe zo SR** v členení na pozemnú hranicu a letiská (mimo-schengenské linky) – do tejto skupiny sú zaraďovaní cudzinci, ktorých neoprávnený pobyt na území SR bol zistený počas hraničnej kontroly na výstupe z územia SR do tretej krajiny,

- **po vrátení z iného členského štátu** – do tejto skupiny sú zaraďovaní cudzinci, ktorí boli zadržaní mimo územia SR útvarom iného štátu a na územie SR boli vrátení na základe Dublinského nariadenia alebo na základe readmisných dohôd a neboli predtým zadržaní na neoprávnenom pobyte,

**e) odopretie vstupu štátnemu príslušníkovi tretej krajiny** – sú tu zaraďovaní štátni príslušníci tretích krajín (okrem tých, ktorí sú rodinnými príslušníkmi občanov Únie), ktorým bol na hraničnom priechode formálne odopretý vstup na územie SR z dôvodov uvedených v článku 13 Kódexu schengenských hraníc,

**f) zamietnutie vstupu občanovi Únie a rodinnému príslušníkovi občana Únie** - sú tu zaraďovaní občania Únie a rodinní príslušníci občanov Únie, ktorým bol na hraničnom priechode zamietnutý vstup na územie SR podľa ustanovenia § 11 zákona č. 404/2011 Z. z. o pobyte cudzincov a o zmene a doplnení niektorých zákonov (ďalej len „zákon o pobyte cudzincov“),

**g) občan EÚ** je každý, kto nie je štátnym občanom SR a je štátnym občanom niektorého členského štátu (členským štátom sa rozumie členský štát EÚ, iný štát, ktorý je zmluvnou stranou Dohody o Európskom hospodárskom priestore a Švajčiarsko),

**h) štátny príslušník tretej krajiny** - je každá osoba, ktorá nie je štátnym občanom SR, ani občanom EÚ (štátnym príslušníkom tretej krajiny sa rozumie aj osoba bez štátnej príslušnosti),

**i) nelegálny migrant** - je osoba zadržaná za neoprávnené prekročenie štátnej hranice SR alebo neoprávnený pobyt na území SR,

**j) readmisia týkajúca sa nelegálnej migrácie** - je odovzдание a prijatie osôb podľa readmisných dohôd, ak predtým došlo k neoprávnenému prekročeniu štátnej hranice SR alebo k neoprávnenému pobytu po nelegálnom vstupe takýmito osobami,

**k) vízum** - povolenie alebo rozhodnutie členského štátu schengenského priestoru (ďalej len „členský štát“), ktoré sa vyžaduje pre tranzit alebo vstup s cieľom predpokladaného pobytu v členskom štáte alebo v niekoľkých členských štátoch. Charakter víza sa určí v súlade s týmito pojmami:

- **letiskové tranzitné vízum (typ A)** - povolenie alebo rozhodnutie umožňujúce štátnemu príslušníkovi tretej krajiny, ktorý osobitne podlieha tejto požiadavke, aby prešiel cez tranzitnú zónu letiska bez toho, aby mu bol umožnený vstup na štátne územie dotknutého členského štátu, počas zastávky alebo prechodu medzi dvoma úsekmi medzinárodného letu,

- **krátkodobé vízum (typ C)** - povolenie alebo rozhodnutie členského štátu, ktoré sa vyžaduje pre vstup s cieľom predpokladaného pobytu v tomto členskom štáte na obdobie, ktorého celková dĺžka nepresiahne tri mesiace,

- **dlhodobé vízum (typ D)** - povolenie alebo rozhodnutie členského štátu, ktoré sa vyžaduje pre vstup s cieľom predpokladaného pobytu v tomto členskom štáte na obdobie viac ako tri mesiace.

# 1 LEGÁLNA MIGRÁCIA

## 1.1 Legálna migrácia podľa štátnej hranice

Prehľad o počte osôb a dopravných prostriedkov, ktoré legálne prekročili vonkajšiu hranicu, podľa smeru pohybu za obdobie I. polroka rokov: 2013 a 2014

|  |   | I. polrok 2013 |                  | I. polrok 2014 |                |
|--|---|----------------|------------------|----------------|----------------|
|  |   | zo SR          | do SR            | zo SR          | do SR          |
| <b>POZEMNÁ HRANICA</b>   | <b>Počet osôb podľa smeru pohybu spolu</b>                    | <b>421 062</b> | <b>458 116</b>   | <b>403 575</b> | <b>440 415</b> |
|  | Z toho:   |                |                  |                |                |
|  | občania EÚ (vrátane občanov SR)                               | 216 661        | 222 613          | 202 545        | 210 182        |
|  | občania tretích krajín  | 204 401        | 235 503          | 201 030        | 230 233        |
|  | <b>Počet osôb spolu</b>                                       | <b>879 178</b> |                  | <b>843 990</b> |                |
|  | <b>Počet dopravných prostriedkov podľa smeru pohybu spolu</b> | <b>189 170</b> | <b>215 053</b>   | <b>191 056</b> | <b>211 840</b> |
|  | Z toho:   |                |                  |                |                |
|  | osobné automobily   | 157 839        | 174 276          | 163 398        | 176 233        |
|  | autobusy  | 2 175          | 2 400            | 2 082          | 2 204          |
|  | nákladné automobily   | 25 677         | 34 908           | 21 970         | 29 784         |
| osobné vlaky   | 716   | 705            | 724              | 724            |                |
| nákladné vlaky   | 2 763   | 2 764          | 2 882            | 2 895          |                |
| iné (napr. motocykel)  | -   | -              | -                | -              |                |
| <b>Počet dopravných prostriedkov spolu</b>                               | <b>404 223</b>  |                | <b>402 896</b>   |                |                |
| <b>LETISKÁ</b>   | <b>Počet osôb podľa smeru pohybu spolu</b>                    | <b>186 401</b> | <b>161 021</b>   | <b>182 532</b> | <b>160 193</b> |
|  | Z toho:   |                |                  |                |                |
|  | občania EÚ (vrátane občanov SR)                               | 173 442        | 147 893          | 173 357        | 151 935        |
|  | občania tretích krajín  | 12 959         | 13 128           | 9 175          | 8 258          |
|  | <b>Počet osôb spolu</b>                                       | <b>347 422</b> |                  | <b>342 725</b> |                |
| <b>Počet dopravných prostriedkov (letadiel) podľa smeru pohybu spolu</b> | <b>1 801</b>  | <b>1 808</b>   | <b>1 751</b>     | <b>1 733</b>   |                |
| <b>Počet dopravných prostriedkov (letadiel) spolu</b>                    | <b>3 609</b>  |                | <b>3 484</b>     |                |                |
| <b>Spolu počet osôb</b>  | <b>1 226 600</b>  |                | <b>1 186 715</b> |                |                |
| <b>Spolu počet dopravných prostriedkov</b>                               | <b>407 832</b>  |                | <b>406 380</b>   |                |                |

**Poznámka:**

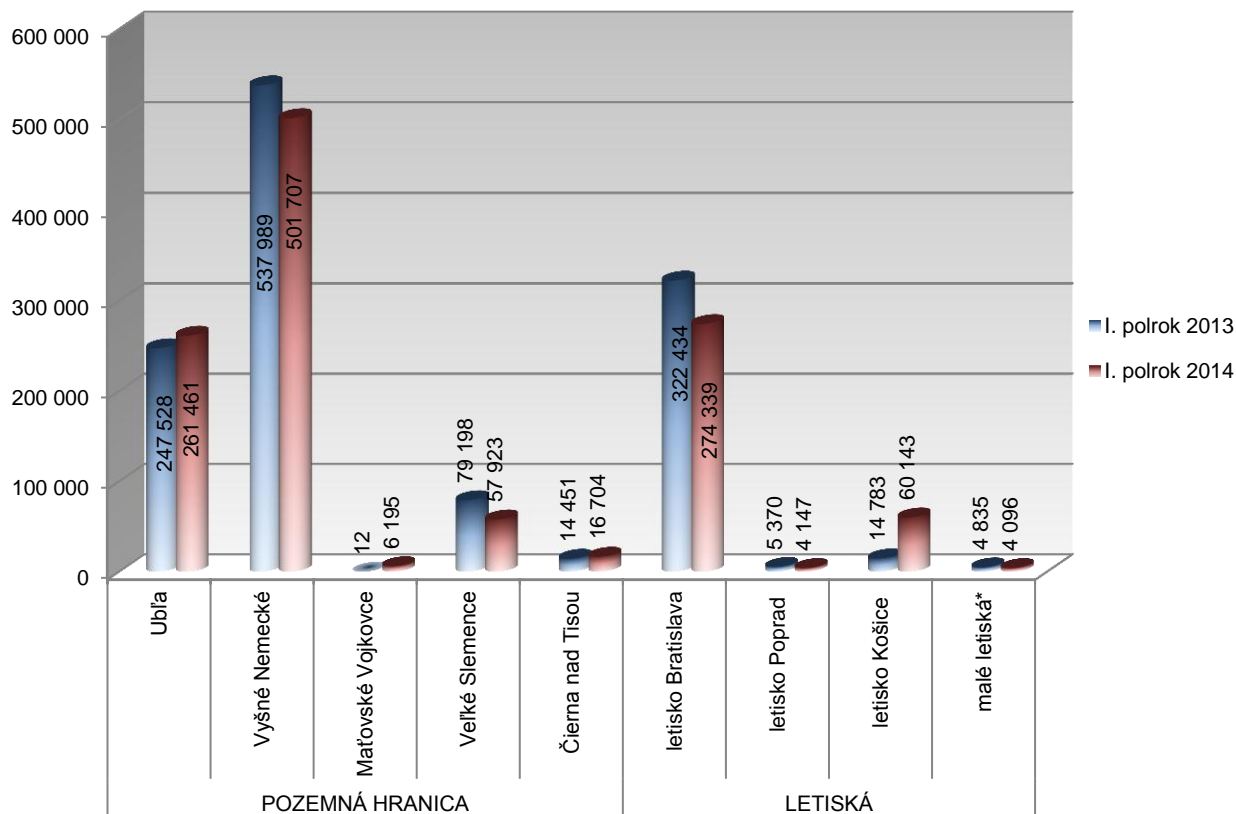
Pri letiskách sú do počtov zahrnuté len lietadlá a cestujúci na mimo-schengenských linkách.

**Prehľad o počte osôb a dopravných prostriedkov, ktoré legálne prekročili vonkajšiu hranicu, podľa jednotlivých hraničných priechodov za obdobie I. polroka rokov: 2013 a 2014**

|                        |                    | I. polrok 2013   |                      | I. polrok 2014   |                      |
|------------------------|--------------------|------------------|----------------------|------------------|----------------------|
|                        |                    | Osoby            | Dopravné prostriedky | Osoby            | Dopravné prostriedky |
| <b>POZEMNÁ HRANICA</b> | Ubl'a              | 247 528          | 107 433              | 261 461          | 117 668              |
|                        | Vyšné Nemecké      | 537 989          | 289 842              | 501 707          | 278 003              |
|                        | Maťovské Vojkovce  | 12               | 3 175                | 6 195            | 3 463                |
|                        | Veľké Slemence     | 79 198           | -                    | 57 923           | -                    |
|                        | Čierna nad Tisou   | 14 451           | 3 773                | 16 704           | 3 762                |
| <b>LETISKÁ</b>         | letisko Bratislava | 322 434          | 3 176                | 274 339          | 2 811                |
|                        | letisko Poprad     | 5 370            | 105                  | 4 147            | 69                   |
|                        | letisko Košice     | 14 783           | 236                  | 60 143           | 502                  |
|                        | malé letiská*      | 4 835            | 92                   | 4 096            | 102                  |
| <b>Spolu</b>           |                    | <b>1 226 600</b> | <b>407 832</b>       | <b>1 186 715</b> | <b>406 380</b>       |

\* malé letiská (letiská Piešťany, Sliač, Nitra, Žilina a Prievidza sú hraničné priechody na malých letiskách v zmysle Ú. v. EÚ C 134)

**Prehľad o počte osôb, ktoré legálne prekročili vonkajšiu hranicu, podľa jednotlivých hraničných priechodov za obdobie I. polroka rokov: 2013 a 2014**

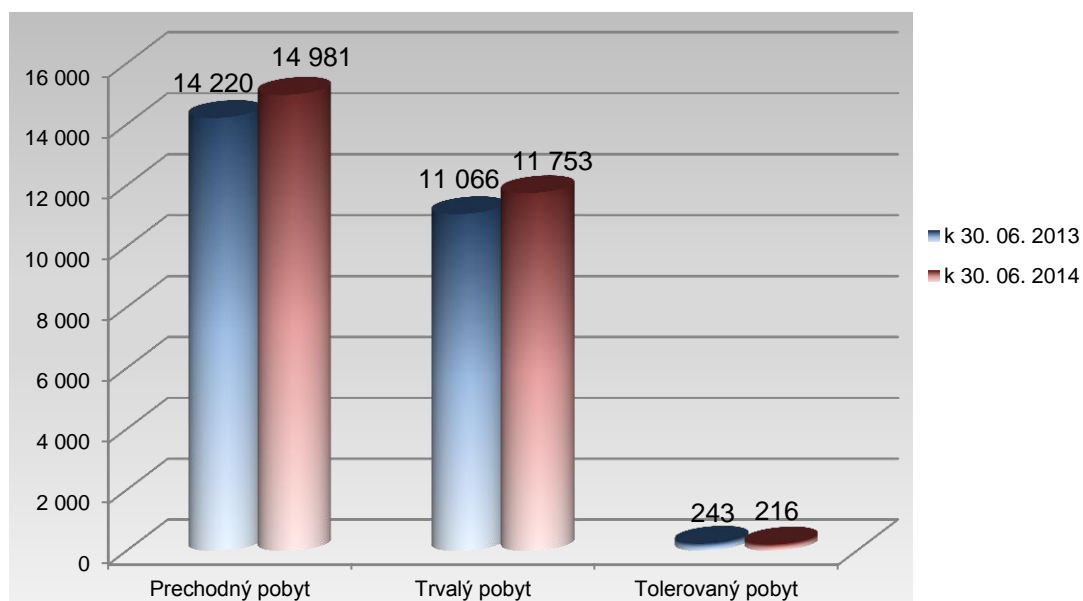


## 1.2 Pobyty cudzincov na území SR

Počet platných pobytov pre cudzincov k 30. 06. 2013 a k 30. 06. 2014 podľa druhu pobytu

| Druh pobytu             |                                   | k 30. 06. 2013 | k 30. 06. 2014 |
|-------------------------|-----------------------------------|----------------|----------------|
| <b>Prechodný pobyt</b>  |                                   | <b>14 220</b>  | <b>15 011</b>  |
| Z toho:                 | Štátni príslušníci tretích krajín | 14 220         | 14 981         |
|                         | Občania EÚ                        | -              | 30             |
| <b>Trvalý pobyt</b>     |                                   | <b>53 849</b>  | <b>58 462</b>  |
| Z toho:                 | Štátni príslušníci tretích krajín | 11 066         | 11 753         |
|                         | Občania EÚ                        | 42 783         | 46 709         |
| <b>Tolerovaný pobyt</b> |                                   | <b>336</b>     | <b>310</b>     |
| Z toho:                 | Štátni príslušníci tretích krajín | 243            | 216            |
|                         | Občania EÚ                        | 93             | 94             |
| <b>Spolu</b>            |                                   | <b>68 405</b>  | <b>73 783</b>  |
| Z toho:                 | Štátni príslušníci tretích krajín | 25 529         | 26 950         |
|                         | Občania EÚ                        | 42 876         | 46 833         |

Počet platných pobytov pre štátnych príslušníkov tretích krajín  
k 30. 06. 2013 a k 30. 06. 2014





**Počet platných pobytov pre cudzincov k 30. 06. 2014 - TOP 20**

| Štátna príslušnosť          | k 30. 06. 2014      |               |               |            |
|-----------------------------|---------------------|---------------|---------------|------------|
|                             | Počet pobytov spolu | Z toho:       |               |            |
|                             |                     | Prechodný     | Trvalý        | Tolerovaný |
| Česko                       | 9 543               | -             | 9 507         | 36         |
| Ukrajina                    | 7 137               | 4 180         | 2 922         | 35         |
| Maďarsko                    | 7 118               | -             | 7 107         | 11         |
| Rumunsko                    | 6 079               | -             | 6 073         | 6          |
| Poľsko                      | 5 209               | -             | 5 205         | 4          |
| Srbsko                      | 4 261               | 3 769         | 479           | 13         |
| Nemecko                     | 4 184               | -             | 4 180         | 4          |
| Rusko                       | 2 745               | 1 259         | 1 478         | 8          |
| Taliansko                   | 2 218               | -             | 2 216         | 2          |
| Rakúsko                     | 2 173               | -             | 2 171         | 2          |
| Vietnam                     | 2 105               | 516           | 1 547         | 42         |
| Čína                        | 1 957               | 760           | 1 195         | 2          |
| Spojené kráľovstvo          | 1 742               | -             | 1 742         | -          |
| Bulharsko                   | 1 645               | -             | 1 636         | 9          |
| Kórejská republika          | 1 556               | 1 140         | 416           | -          |
| Francúzsko                  | 1 285               | -             | 1 283         | 2          |
| Spojené štáty, USA          | 850                 | 405           | 441           | 4          |
| Španielsko                  | 776                 | -             | 774           | 2          |
| Chorvátsko                  | 678                 | 29            | 645           | 4          |
| Macedónsko                  | 678                 | 286           | 384           | 8          |
| ostatné štátne príslušnosti | 9 844               | 2 667         | 7 061         | 116        |
| <b>SPOLU</b>                | <b>73 783</b>       | <b>15 011</b> | <b>58 462</b> | <b>310</b> |

**Počet platných pobytov pre cudzincov k 30. 06. 2013 - TOP 20**

| Štátna príslušnosť          | k 30. 06. 2013      |               |               |            |
|-----------------------------|---------------------|---------------|---------------|------------|
|                             | Počet pobytov spolu | Z toho:       |               |            |
|                             |                     | Prechodný     | Trvalý        | Tolerovaný |
| Česko                       | 9 185               | -             | 9 147         | 38         |
| Maďarsko                    | 6 619               | -             | 6 611         | 8          |
| Ukrajina                    | 6 472               | 3 662         | 2 772         | 38         |
| Rumunsko                    | 5 949               | -             | 5 942         | 7          |
| Poľsko                      | 4 804               | -             | 4 800         | 4          |
| Srbsko                      | 3 766               | 3 308         | 447           | 11         |
| Nemecko                     | 3 531               | -             | 3 527         | 4          |
| Rusko                       | 2 485               | 1 106         | 1 373         | 6          |
| Vietnam                     | 2 069               | 729           | 1 292         | 48         |
| Taliansko                   | 2 002               | -             | 2 000         | 2          |
| Rakúsko                     | 1 907               | -             | 1 905         | 2          |
| Čína                        | 1 868               | 786           | 1 078         | 4          |
| Bulharsko                   | 1 666               | -             | 1 656         | 10         |
| Kórejská republika          | 1 574               | 1 161         | 413           | -          |
| Spojené kráľovstvo          | 1 498               | -             | 1 498         | -          |
| Francúzsko                  | 1 437               | -             | 1 435         | 2          |
| Spojené štáty, USA          | 905                 | 470           | 432           | 3          |
| Španielsko                  | 647                 | -             | 644           | 3          |
| Macedónsko                  | 622                 | 258           | 353           | 11         |
| Nórsko                      | 576                 | -             | 576           | -          |
| ostatné štátne príslušnosti | 8 823               | 2 740         | 5 948         | 135        |
| <b>SPOLU</b>                | <b>68 405</b>       | <b>14 220</b> | <b>53 849</b> | <b>336</b> |

**Počet platných pobytov pre štátnych príslušníkov tretích krajín podľa krajov a druhu pobytu k 30. 06. 2013 a k 30. 06. 2014**

|                             |                  | <b>k 30. 06. 2013</b> | <b>k 30. 06. 2014</b> |
|-----------------------------|------------------|-----------------------|-----------------------|
| <b>Bratislavský kraj</b>    |                  | <b>10 003</b>         | <b>10 789</b>         |
| Z toho:                     | Prechodný pobyt  | 6 364                 | 6 800                 |
|                             | Trvalý pobyt     | 3 525                 | 3 881                 |
|                             | Tolerovaný pobyt | 114                   | 108                   |
| <b>Trnavský kraj</b>        |                  | <b>2 032</b>          | <b>2 064</b>          |
| Z toho:                     | Prechodný pobyt  | 1 088                 | 993                   |
|                             | Trvalý pobyt     | 878                   | 1 014                 |
|                             | Tolerovaný pobyt | 66                    | 57                    |
| <b>Trenčiansky kraj</b>     |                  | <b>1 451</b>          | <b>1 497</b>          |
| Z toho:                     | Prechodný pobyt  | 727                   | 747                   |
|                             | Trvalý pobyt     | 718                   | 742                   |
|                             | Tolerovaný pobyt | 6                     | 8                     |
| <b>Nitriansky kraj</b>      |                  | <b>2 113</b>          | <b>2 125</b>          |
| Z toho:                     | Prechodný pobyt  | 1 051                 | 1 024                 |
|                             | Trvalý pobyt     | 1 049                 | 1 095                 |
|                             | Tolerovaný pobyt | 13                    | 6                     |
| <b>Žilinský kraj</b>        |                  | <b>1 969</b>          | <b>2 247</b>          |
| Z toho:                     | Prechodný pobyt  | 1 109                 | 1 325                 |
|                             | Trvalý pobyt     | 848                   | 910                   |
|                             | Tolerovaný pobyt | 12                    | 12                    |
| <b>Banskobystrický kraj</b> |                  | <b>1 422</b>          | <b>1 512</b>          |
| Z toho:                     | Prechodný pobyt  | 570                   | 653                   |
|                             | Trvalý pobyt     | 842                   | 845                   |
|                             | Tolerovaný pobyt | 10                    | 14                    |
| <b>Prešovský kraj</b>       |                  | <b>2 478</b>          | <b>2 524</b>          |
| Z toho:                     | Prechodný pobyt  | 1 132                 | 1 129                 |
|                             | Trvalý pobyt     | 1 334                 | 1 392                 |
|                             | Tolerovaný pobyt | 12                    | 3                     |
| <b>Košický kraj</b>         |                  | <b>4 061</b>          | <b>4 192</b>          |
| Z toho:                     | Prechodný pobyt  | 2 179                 | 2 310                 |
|                             | Trvalý pobyt     | 1 872                 | 1 874                 |
|                             | Tolerovaný pobyt | 10                    | 8                     |
| <b>Spolu</b>                |                  | <b>25 529</b>         | <b>26 950</b>         |
| Z toho:                     | Prechodný pobyt  | 14 220                | 14 981                |
|                             | Trvalý pobyt     | 11 066                | 11 753                |
|                             | Tolerovaný pobyt | 243                   | 216                   |

**Počet platných pobytov pre štátnych príslušníkov tretích krajín k 30. 06. 2014 - TOP 20**

| Štátna príslušnosť          | k 30. 06. 2014      |               |               |            |
|-----------------------------|---------------------|---------------|---------------|------------|
|                             | Počet pobytov spolu | Z toho:       |               |            |
|                             |                     | Prechodný     | Trvalý        | Tolerovaný |
| Ukrajina                    | 7 137               | 4 180         | 2 922         | 35         |
| Srbsko                      | 4 261               | 3 769         | 479           | 13         |
| Rusko                       | 2 745               | 1 258         | 1 479         | 8          |
| Vietnam                     | 2 105               | 516           | 1 547         | 42         |
| Čína                        | 1 957               | 760           | 1 195         | 2          |
| Kórejská republika          | 1 556               | 1 140         | 416           | -          |
| Spojené štáty, USA          | 850                 | 405           | 441           | 4          |
| Macedónsko                  | 678                 | 286           | 384           | 8          |
| Turecko                     | 389                 | 195           | 188           | 6          |
| Izrael                      | 275                 | 214           | 61            | -          |
| India                       | 256                 | 134           | 111           | 11         |
| Bielorusko                  | 232                 | 98            | 132           | 2          |
| Irán                        | 223                 | 165           | 58            | -          |
| Thajsko                     | 219                 | 138           | 80            | 1          |
| Sýria                       | 206                 | 119           | 85            | 2          |
| Egypt                       | 205                 | 44            | 158           | 3          |
| Afganistan                  | 201                 | 137           | 60            | 4          |
| Líbya                       | 186                 | 159           | 24            | 3          |
| Japonsko                    | 151                 | 93            | 58            | -          |
| Bosna a Hercegovina         | 146                 | 44            | 98            | 4          |
| ostatné štátne príslušnosti | 2 972               | 1 127         | 1 777         | 68         |
| <b>SPOLU</b>                | <b>26 950</b>       | <b>14 981</b> | <b>11 753</b> | <b>216</b> |

**Počet platných pobytov pre štátnych príslušníkov tretích krajín k 30. 06. 2013 - TOP 20**

| Štátna príslušnosť          | k 30. 06. 2013      |               |               |            |
|-----------------------------|---------------------|---------------|---------------|------------|
|                             | Počet pobytov spolu | Z toho:       |               |            |
|                             |                     | Prechodný     | Trvalý        | Tolerovaný |
| Ukrajina                    | 6 472               | 3 662         | 2 772         | 38         |
| Srbsko                      | 3 766               | 3 308         | 447           | 11         |
| Rusko                       | 2 485               | 1 106         | 1 373         | 6          |
| Vietnam                     | 2 069               | 729           | 1 292         | 48         |
| Čína                        | 1 868               | 786           | 1 078         | 4          |
| Kórejská republika          | 1 574               | 1 161         | 413           | -          |
| Spojené štáty, USA          | 905                 | 470           | 432           | 3          |
| Macedónsko                  | 622                 | 258           | 353           | 11         |
| Chorvátsko                  | 504                 | 192           | 307           | 5          |
| Turecko                     | 376                 | 198           | 172           | 6          |
| India                       | 262                 | 165           | 85            | 12         |
| Bielorusko                  | 216                 | 101           | 113           | 2          |
| Izrael                      | 201                 | 141           | 60            | -          |
| Egypt                       | 194                 | 45            | 147           | 2          |
| Líbya                       | 191                 | 167           | 22            | 2          |
| Afganistan                  | 190                 | 145           | 39            | 6          |
| Thajsko                     | 178                 | 124           | 54            | -          |
| Sýria                       | 168                 | 91            | 73            | 4          |
| Bosna a Hercegovina         | 158                 | 58            | 97            | 3          |
| Irán                        | 156                 | 96            | 60            | -          |
| ostatné štátne príslušnosti | 2 974               | 1 217         | 1 677         | 80         |
| <b>SPOLU</b>                | <b>25 529</b>       | <b>14 220</b> | <b>11 066</b> | <b>243</b> |

## 1.3 Víza

Žiadosti o udelenie víz a udelené víza podľa typu víz na Zastupiteľských úradoch SR podľa štátnej príslušnosti za obdobie I. polroka 2014 – TOP 20

| Štátna príslušnosť          | I. polrok 2014 |                         |               |             |               |              |               |             |
|-----------------------------|----------------|-------------------------|---------------|-------------|---------------|--------------|---------------|-------------|
|                             | Spolu          | Žiadosti o udelenie víz |               |             | Spolu         | Udelené víza |               |             |
|                             |                | Víza typu A             | Víza typu C   | Víza typu D |               | Víza typu A  | Víza typu C   | Víza typu D |
| Ukrajina                    | 25 012         | -                       | 24 924        | 88          | 24 758        | -            | 24 670        | 88          |
| Bielorusko                  | 12 054         | -                       | 12 044        | 10          | 11 851        | -            | 11 841        | 10          |
| Rusko                       | 9 481          | -                       | 9 446         | 35          | 9 448         | -            | 9 413         | 35          |
| Irak                        | 651            | -                       | 646           | 5           | 463           | -            | 458           | 5           |
| Turecko                     | 602            | -                       | 539           | 63          | 604           | -            | 541           | 63          |
| Čína                        | 578            | -                       | 537           | 41          | 579           | -            | 538           | 41          |
| Kuvajt                      | 467            | -                       | 467           | -           | 464           | -            | 464           | -           |
| India                       | 428            | 1                       | 393           | 34          | 414           | -            | 380           | 34          |
| Egypt                       | 387            | -                       | 378           | 9           | 345           | -            | 336           | 9           |
| Irán                        | 304            | -                       | 296           | 8           | 192           | -            | 184           | 8           |
| Južná Afrika                | 293            | -                       | 292           | 1           | 279           | -            | 278           | 1           |
| Kazachstan                  | 263            | -                       | 260           | 3           | 263           | -            | 260           | 3           |
| Keňa                        | 174            | -                       | 174           | -           | 166           | -            | 166           | -           |
| Vietnam                     | 157            | -                       | 106           | 51          | 125           | -            | 83            | 42          |
| Nigéria                     | 145            | -                       | 144           | 1           | 115           | -            | 114           | 1           |
| Indonézia                   | 111            | -                       | 109           | 2           | 111           | -            | 109           | 2           |
| Thajsko                     | 92             | -                       | 90            | 2           | 91            | -            | 89            | 2           |
| Oblasti inde nešp. (Kosovo) | 81             | -                       | 78            | 3           | 71            | -            | 68            | 3           |
| Afganistan                  | 77             | -                       | 6             | 71          | 76            | -            | 11            | 65          |
| Somálsko                    | 75             | -                       | -             | 75          | 75            | -            | -             | 75          |
| ostatné št. prísl.          | 471            | -                       | 421           | 50          | 421           | -            | 373           | 48          |
| <b>SPOLU</b>                | <b>51 903</b>  | <b>1</b>                | <b>51 350</b> | <b>552</b>  | <b>50 911</b> | <b>0</b>     | <b>50 376</b> | <b>535</b>  |

Údaje poskytnuté OCP ÚHCP z NVIS MZVaEZ SR

**Žiadosti o udelenie víz a udelené víza podľa typu víz na Zastupiteľských úradoch SR podľa štátnej príslušnosti za obdobie I. polroka 2013 – TOP 20**

| I. polrok 2013              |               |                         |               |             |               |              |               |             |
|-----------------------------|---------------|-------------------------|---------------|-------------|---------------|--------------|---------------|-------------|
| Štátna príslušnosť          | Spolu         | Žiadosti o udelenie víz |               |             | Spolu         | Udelené víza |               |             |
|                             |               | Víza typu A             | Víza typu C   | Víza typu D |               | Víza typu A  | Víza typu C   | Víza typu D |
| Ukrajina                    | 49 453        | -                       | 49 334        | 119         | 49 144        | -            | 49 026        | 118         |
| Rusko                       | 14 351        | -                       | 14 230        | 121         | 14 199        | -            | 14 146        | 53          |
| Bielorusko                  | 2 850         | -                       | 2 843         | 7           | 2 818         | -            | 2 811         | 7           |
| Čína                        | 692           | -                       | 657           | 35          | 666           | -            | 631           | 35          |
| Turecko                     | 610           | -                       | 552           | 58          | 608           | -            | 548           | 60          |
| Kuvajt                      | 428           | -                       | 428           | -           | 424           | -            | 424           | -           |
| India                       | 407           | 1                       | 397           | 9           | 375           | -            | 366           | 9           |
| Egypt                       | 356           | -                       | 349           | 7           | 303           | -            | 296           | 7           |
| Kazachstan                  | 211           | -                       | 206           | 5           | 212           | -            | 207           | 5           |
| Južná Afrika                | 201           | -                       | 199           | 2           | 200           | -            | 198           | 2           |
| Keňa                        | 155           | -                       | 155           | -           | 124           | -            | 124           | -           |
| Irak                        | 266           | -                       | 262           | 4           | 122           | -            | 118           | 4           |
| Oblasti inde nešp. (Kosovo) | 145           | -                       | 143           | 2           | 112           | -            | 110           | 2           |
| Irán                        | 146           | -                       | 136           | 10          | 94            | -            | 82            | 12          |
| Vietnam                     | 109           | -                       | 77            | 32          | 92            | -            | 63            | 29          |
| Afganistan                  | 98            | -                       | 8             | 90          | 92            | -            | 5             | 87          |
| Indonézia                   | 94            | -                       | 92            | 2           | 85            | -            | 83            | 2           |
| Nigéria                     | 251           | -                       | 250           | 1           | 81            | -            | 80            | 1           |
| Thajsko                     | 64            | -                       | 58            | 6           | 63            | -            | 57            | 6           |
| Uzbekistan                  | 57            | -                       | 56            | 1           | 45            | -            | 44            | 1           |
| ostatné št. prísl.          | 675           | -                       | 579           | 96          | 576           | -            | 481           | 95          |
| <b>SPOLU</b>                | <b>71 619</b> | <b>1</b>                | <b>71 011</b> | <b>607</b>  | <b>70 435</b> | <b>0</b>     | <b>69 900</b> | <b>535</b>  |

Údaje poskytnuté OCP ÚHCP z NVIS MZVaEZ SR

**Bezpečnostné preverky k žiadostiam o udelenie víza zaslané z MZVaEZ SR za obdobie I. polroka rokov: 2013 a 2014**

| Kalendárny mesiac | I. polrok 2013 |                         |            |          | I. polrok 2014 |                         |            |          |
|-------------------|----------------|-------------------------|------------|----------|----------------|-------------------------|------------|----------|
|                   | Spolu          | Z toho stanovisko OCVO: |            |          | Spolu          | Z toho stanovisko OCVO: |            |          |
|                   |                | súhlasné                | nesúhlasné | záväzné  |                | súhlasné                | nesúhlasné | záväzné  |
| Január            | 6 848          | 6 830                   | 17         | 1        | 7 187          | 7 178                   | 8          | 1        |
| Február           | 12 766         | 12 752                  | 14         | -        | 6 594          | 6 579                   | 15         | -        |
| Marec             | 14 720         | 14 644                  | 75         | 1        | 6 629          | 6 620                   | 9          | -        |
| Apríl             | 16 426         | 16 357                  | 67         | 2        | 9 096          | 9 085                   | 11         | -        |
| Máj               | 11 274         | 11 240                  | 34         | -        | 8 306          | 8 284                   | 22         | -        |
| Jún               | 12 156         | 12 142                  | 14         | -        | 15 761         | 15 741                  | 20         | -        |
| <b>SPOLU</b>      | <b>74 190</b>  | <b>73 965</b>           | <b>221</b> | <b>4</b> | <b>53 573</b>  | <b>53 487</b>           | <b>85</b>  | <b>1</b> |

Údaje poskytnuté OCP ÚHCP

**Bezpečnostné preverky k žiadostiam o udelenie víza zaslané zo zastupiteľských úradov členských štátov EÚ za obdobie I. polroka rokov: 2013 a 2014**

| Kalendárny mesiac | I. polrok 2013 |                         |            | I. polrok 2014 |                         |            |
|-------------------|----------------|-------------------------|------------|----------------|-------------------------|------------|
|                   | Spolu          | Z toho stanovisko OCVO: |            | Spolu          | Z toho stanovisko OCVO: |            |
|                   |                | súhlasné                | nesúhlasné |                | súhlasné                | nesúhlasné |
| Január            | 42 391         | 42 380                  | 11         | 45 112         | 45 100                  | 12         |
| Február           | 45 318         | 45 306                  | 12         | 51 719         | 51 709                  | 10         |
| Marec             | 46 836         | 46 822                  | 14         | 55 912         | 55 902                  | 10         |
| Apríl             | 54 852         | 54 844                  | 8          | 61 662         | 61 651                  | 11         |
| Máj               | 66 303         | 66 298                  | 5          | 70 139         | 70 134                  | 5          |
| Jún               | 66 833         | 66 818                  | 15         | 73 844         | 73 826                  | 18         |
| <b>SPOLU</b>      | <b>322 533</b> | <b>322 468</b>          | <b>65</b>  | <b>358 388</b> | <b>358 322</b>          | <b>66</b>  |

Údaje poskytnuté OCP ÚHCP

**Nesúhlasné stanovisko oddelenia centrálného vízového orgánu k žiadosti o udelenie víza na základe zaradenia v Schengenskom informačnom systéme z dôvodu odopretia vstupu podľa štátnej príslušnosti za obdobie I. polroka 2014**

| Štátna príslušnosť | Spolu     | Z toho:   |           |
|--------------------|-----------|-----------|-----------|
|                    |           | MZVaEZ    | VIS       |
| Nigéria            | 33        | -         | 33        |
| Ukrajina           | 10        | 10        | -         |
| Líbya              | 9         | 1         | 8         |
| Pakistan           | 8         | -         | 8         |
| Irak               | 5         | 3         | 2         |
| Irán               | 4         | -         | 4         |
| Bangladéš          | 2         | -         | 2         |
| Arménsko           | 1         | 1         | -         |
| Rusko              | 1         | 1         | -         |
| Srí Lanka          | 1         | 1         | -         |
| <b>SPOLU</b>       | <b>74</b> | <b>17</b> | <b>57</b> |

Údaje poskytnuté OCP ÚHCP

**Počet vykonaných bezpečnostných previerok k pozvaniam pre oddelenia cudzineckej polície PZ za obdobie I. polroka rokov: 2013 a 2014**

| Pozvania                                |                                   | I. polrok 2013 | I. polrok 2014 |
|---|-----------------------------------|----------------|----------------|
| Služobné                                |                                   | 673            | 580            |
| Súkromné                                |                                   | 1 532          | 872            |
| <b>Spolu počet vykonaných preverení</b> |                                   | <b>2 205</b>   | <b>1 452</b>   |
| Z toho:                                 | Celkový počet overených pozvaní   | 1 990          | 1 265          |
|   | Celkový počet neoverených pozvaní | 215            | 187            |

Údaje poskytnuté OCP ÚHCP

**Počet vykonaných bezpečnostných previerok k pozvaniu pre oddelenia cudzineckej polície PZ podľa štátnej príslušnosti za obdobie I. polroka 2014 - TOP 10**

| Štátna príslušnosť          | Spolu        | Pozvania   |            |
|-----------------------------|--------------|------------|------------|
|                             |              | Služobné   | Súkromné   |
| Ukrajina                    | 314          | 43         | 271        |
| Čína                        | 228          | 190        | 38         |
| India                       | 147          | 101        | 46         |
| Rusko                       | 80           | 16         | 64         |
| Egypt                       | 75           | 45         | 30         |
| Vietnam                     | 67           | 20         | 47         |
| Irán                        | 45           | 14         | 31         |
| Thajsko                     | 41           | 18         | 23         |
| Irak                        | 30           | 16         | 14         |
| Kuba                        | 30           | 12         | 18         |
| ostatné štátne príslušnosti | 395          | 105        | 290        |
| <b>SPOLU</b>                | <b>1 452</b> | <b>580</b> | <b>872</b> |

Údaje poskytnuté OCP ÚHCP

**Nesúhlasné stanovisko oddelenia centrálného vízového orgánu k pozvaniu na základe zaradenia v Schengenskom informačnom systéme z dôvodu odopretia vstupu podľa štátnej príslušnosti a typu pozvania za obdobie I. polroka 2014**

| Štátna príslušnosť     | Spolu    | Z toho zamietavé stanovisko OCVO k: |                    |
|------------------------|----------|-------------------------------------|--------------------|
|                        |          | Súkromným pozvaniu                  | Služobným pozvaniu |
| Dominikánska republika | 1        | 1                                   | -                  |
| <b>SPOLU</b>           | <b>1</b> | <b>1</b>                            | <b>0</b>           |

Údaje poskytnuté OCP ÚHCP



## 2 NELEGÁLNA MIGRÁCIA

### Prehľad o nelegálnej migrácii na území SR za obdobie I. polroka rokov: 2013 a 2014

|              |  | I. polrok 2013 |         |       | I. polrok 2014 |         |       |
|--------------|--|----------------|---------|-------|----------------|---------|-------|
|              |  | Spolu          | Z toho: |       | Spolu          | Z toho: |       |
|              |  |                | do SR   | zo SR |                | do SR   | zo SR |
| NPŠH         | vonkajšia pozemná hranica mimo HP        | 156            | 154     | 2     | 61             | 61      | 0     |
|              | vonkajšia pozemná hranica cez HP         | 19             | 19      | 0     | 22             | 21      | 1     |
|              | vonkajšia hranica na letiskách           | 1              | 1       | 0     | 0              | 0       | 0     |
|              | <b>SPOLU</b>                             | <b>176</b>     | 174     | 2     | <b>83</b>      | 82      | 1     |
| NP           | vo vnútrozemí                            | 217            |         |       | 272            |         |       |
|              | na vnútorných hraniciach                 | 0              |         |       | 0              |         |       |
|              | na hraničnom priechode pri výstupe zo SR | 90             | ---     | ---   | 123            | ---     | ---   |
|              | po vrátení z iného členského štátu       | 24             |         |       | 20             |         |       |
|              | <b>SPOLU</b>                             | <b>331</b>     |         |       | <b>415</b>     |         |       |
| <b>SPOLU</b> |  | <b>507</b>     |         |       | <b>498</b>     |         |       |

### Prehľad o nelegálnej migrácii na území SR podľa zistenia a realizácie v pôsobnosti jednotlivých RHCP a iných útvarov za obdobie I. polroka 2014

|                  | ZISTIL     |           |            | REALIZOVAL |           |            |
|------------------|------------|-----------|------------|------------|-----------|------------|
|                  | Spolu      | NPŠH      | NP         | Spolu      | NPŠH      | NP         |
| RHCP Bratislava  | 103        | -         | 103        | 154        | -         | 154        |
| RHCP B. Bystrica | 42         | -         | 42         | 44         | -         | 44         |
| RHCP Prešov      | 40         | -         | 40         | 73         | -         | 73         |
| RHCP Sobrance    | 231        | 83        | 148        | 227        | 83        | 144        |
| Iné útvary*      | 82         | -         | 82         | 0          | -         | -          |
| <b>SPOLU</b>     | <b>498</b> | <b>83</b> | <b>415</b> | <b>498</b> | <b>83</b> | <b>415</b> |

### Prehľad o nelegálnej migrácii na území SR podľa zistenia a realizácie v pôsobnosti jednotlivých RHCP a iných útvarov za obdobie I. polroka 2013

|                  | ZISTIL     |            |            | REALIZOVAL |            |            |
|------------------|------------|------------|------------|------------|------------|------------|
|                  | Spolu      | NPŠH       | NP         | Spolu      | NPŠH       | NP         |
| RHCP Bratislava  | 90         | -          | 90         | 122        | -          | 122        |
| RHCP B. Bystrica | 46         | 1          | 45         | 54         | 1          | 53         |
| RHCP Prešov      | 25         | -          | 25         | 43         | -          | 43         |
| RHCP Sobrance    | 289        | 174        | 115        | 288        | 175        | 113        |
| Iné útvary*      | 57         | 1          | 56         | 0          | -          | -          |
| <b>SPOLU</b>     | <b>507</b> | <b>176</b> | <b>331</b> | <b>507</b> | <b>176</b> | <b>331</b> |

\* napr. Colný kriminálny úrad, Poriadková polícia, Železničná polícia, Útvar iného štátu

**Poznámka:** „Útvar, ktorý zistil“ sa rozumie útvar, ktorý vykonal prvotnú kontrolu cudzinca na území SR, zistil porušenie právnych noriem cudzincom a odovzdal ho vecne a miestne príslušnému útvaru ÚHCP P PZ k ďalšej realizácii; t.j. nemusí to byť útvar, ktorý skutočne kvalifikoval udalosť neoprávnené prekročenie štátnej hranice alebo neoprávnený pobyt.

### Nelegálna migrácia na území SR podľa štátnej príslušnosti za obdobie I. polroka 2014

| Štátna príslušnosť'         | Nelegálna migrácia spolu | NPŠH             |           |          | NP            |                          |                         |                              |
|-----------------------------|--------------------------|------------------|-----------|----------|---------------|--------------------------|-------------------------|------------------------------|
|                             |                          | pozemná hranica: |           | letiská  | vo vnútrozemí | na vnútorných hraniciach | na HP pri výstupe zo SR | po vrátení z iného čl. štátu |
|                             |                          | mimo HP          | cez HP    |          |               |                          |                         |                              |
| Ukrajina                    | 202                      | 6                | 18        | -        | 58            | -                        | 117                     | 3                            |
| Afganistan                  | 53                       | 29               | -         | -        | 24            | -                        | -                       | -                            |
| Sýria                       | 29                       | -                | -         | -        | 27            | -                        | -                       | 2                            |
| Srbsko                      | 18                       | -                | -         | -        | 17            | -                        | -                       | 1                            |
| Vietnam                     | 16                       | 2                | -         | -        | 14            | -                        | -                       | -                            |
| Líbya                       | 15                       | -                | -         | -        | 15            | -                        | -                       | -                            |
| Rusko                       | 15                       | 1                | -         | -        | 10            | -                        | 3                       | 1                            |
| Čína                        | 13                       | -                | -         | -        | 13            | -                        | -                       | -                            |
| Spojené štáty, USA          | 11                       | -                | -         | -        | 11            | -                        | -                       | -                            |
| Somálsko                    | 10                       | 10               | -         | -        | -             | -                        | -                       | -                            |
| Macedónsko                  | 9                        | -                | -         | -        | 8             | -                        | -                       | 1                            |
| Kórejská republika          | 7                        | -                | -         | -        | 7             | -                        | -                       | -                            |
| Bosna a Hercegovina         | 6                        | -                | -         | -        | 5             | -                        | -                       | 1                            |
| Pakistan                    | 6                        | -                | -         | -        | 5             | -                        | -                       | 1                            |
| Brazília                    | 5                        | -                | -         | -        | 5             | -                        | -                       | -                            |
| Gambia                      | 5                        | -                | -         | -        | 4             | -                        | 1                       | -                            |
| Irak                        | 5                        | -                | -         | -        | 1             | -                        | -                       | 4                            |
| Eritrea                     | 4                        | 3                | -         | -        | -             | -                        | -                       | 1                            |
| Kanada                      | 4                        | -                | -         | -        | 3             | -                        | -                       | 1                            |
| Maďarsko                    | 4                        | -                | -         | -        | 4             | -                        | -                       | -                            |
| Moldavsko                   | 4                        | -                | -         | -        | 4             | -                        | -                       | -                            |
| Nigéria                     | 4                        | -                | -         | -        | 4             | -                        | -                       | -                            |
| Oblasti inde nešp. (Kosovo) | 4                        | -                | -         | -        | 4             | -                        | -                       | -                            |
| Albánsko                    | 3                        | -                | -         | -        | 2             | -                        | 1                       | -                            |
| Kuba                        | 3                        | -                | -         | -        | 3             | -                        | -                       | -                            |
| Konzská demokr. rep.        | 3                        | 1                | 2         | -        | -             | -                        | -                       | -                            |
| Mexiko                      | 3                        | -                | -         | -        | 3             | -                        | -                       | -                            |
| Alžírsko                    | 2                        | -                | -         | -        | 2             | -                        | -                       | -                            |
| Angola                      | 2                        | 1                | -         | -        | 1             | -                        | -                       | -                            |
| Bangladéš                   | 2                        | 2                | -         | -        | -             | -                        | -                       | -                            |
| Bez štátnej prísl.          | 2                        | -                | -         | -        | 1             | -                        | -                       | 1                            |
| Gruzínsko                   | 2                        | 2                | -         | -        | -             | -                        | -                       | -                            |
| India                       | 2                        | -                | -         | -        | 2             | -                        | -                       | -                            |
| Izrael                      | 2                        | -                | -         | -        | 2             | -                        | -                       | -                            |
| Palestína                   | 2                        | 2                | -         | -        | -             | -                        | -                       | -                            |
| Saudská Arábia              | 2                        | -                | -         | -        | 2             | -                        | -                       | -                            |
| Sudán                       | 2                        | 2                | -         | -        | -             | -                        | -                       | -                            |
| Turecko                     | 2                        | -                | -         | -        | 1             | -                        | -                       | 1                            |
| Austrália                   | 1                        | -                | -         | -        | 1             | -                        | -                       | -                            |
| Benin                       | 1                        | -                | 1         | -        | -             | -                        | -                       | -                            |
| Bielorusko                  | 1                        | -                | -         | -        | -             | -                        | 1                       | -                            |
| Čierna Hora                 | 1                        | -                | -         | -        | 1             | -                        | -                       | -                            |
| Čile                        | 1                        | -                | -         | -        | 1             | -                        | -                       | -                            |
| Irán                        | 1                        | -                | -         | -        | -             | -                        | -                       | 1                            |
| Japonsko                    | 1                        | -                | -         | -        | 1             | -                        | -                       | -                            |
| Namíbia                     | 1                        | -                | -         | -        | -             | -                        | -                       | 1                            |
| Niger                       | 1                        | -                | -         | -        | 1             | -                        | -                       | -                            |
| Pobrežie Slonoviny          | 1                        | -                | -         | -        | 1             | -                        | -                       | -                            |
| Rumunsko                    | 1                        | -                | 1         | -        | -             | -                        | -                       | -                            |
| Senegal                     | 1                        | -                | -         | -        | 1             | -                        | -                       | -                            |
| Stredoafrická rep.          | 1                        | -                | -         | -        | 1             | -                        | -                       | -                            |
| Taliansko                   | 1                        | -                | -         | -        | 1             | -                        | -                       | -                            |
| Thajsko                     | 1                        | -                | -         | -        | 1             | -                        | -                       | -                            |
| <b>SPOLU</b>                | <b>498</b>               | <b>61</b>        | <b>22</b> | <b>0</b> | <b>272</b>    | <b>0</b>                 | <b>123</b>              | <b>20</b>                    |

## Nelegálna migrácia na území SR podľa štátnej príslušnosti za obdobie I. polroka 2013

| Štátna príslušnosť          | Nelegálna migrácia spolu | NPŠH             |        |         | NP            |                          |                         |                              |
|-----------------------------|--------------------------|------------------|--------|---------|---------------|--------------------------|-------------------------|------------------------------|
|                             |                          | pozemná hranica: |        | letiská | vo vnútrozemí | na vnútorných hraniciach | na HP pri výstupe zo SR | po vrátení z iného čl. štátu |
|                             |                          | mimo HP          | cez HP |         |               |                          |                         |                              |
| Ukrajina                    | 156                      | 14               | 15     | -       | 46            | -                        | 79                      | 2                            |
| Somálsko                    | 46                       | 40               | -      | -       | 6             | -                        | -                       | -                            |
| Gruzínsko                   | 31                       | 31               | -      | -       | -             | -                        | -                       | -                            |
| Eritrea                     | 30                       | 24               | -      | -       | 6             | -                        | -                       | -                            |
| Moldavsko                   | 28                       | 14               | -      | -       | 10            | -                        | 4                       | -                            |
| Vietnam                     | 20                       | -                | -      | -       | 19            | -                        | -                       | 1                            |
| Rusko                       | 19                       | 5                | -      | 1       | 7             | -                        | 6                       | -                            |
| Afganistan                  | 14                       | -                | -      | -       | 11            | -                        | -                       | 3                            |
| Pakistan                    | 14                       | -                | -      | -       | 12            | -                        | -                       | 2                            |
| Macedónsko                  | 9                        | -                | -      | -       | 9             | -                        | -                       | -                            |
| Srbsko                      | 8                        | -                | -      | -       | 7             | -                        | -                       | 1                            |
| Chorvátsko                  | 7                        | -                | -      | -       | 7             | -                        | -                       | -                            |
| Kuvajt                      | 7                        | -                | -      | -       | 7             | -                        | -                       | -                            |
| Líbya                       | 7                        | -                | -      | -       | 7             | -                        | -                       | -                            |
| Irak                        | 6                        | -                | -      | -       | 2             | -                        | -                       | 4                            |
| Oblasti inde nešp. (Kosovo) | 6                        | -                | -      | -       | -             | -                        | -                       | 6                            |
| Sýria                       | 6                        | 4                | -      | -       | 2             | -                        | -                       | -                            |
| Bielorusko                  | 5                        | 2                | -      | -       | 2             | -                        | -                       | 1                            |
| Kanada                      | 5                        | -                | -      | -       | 5             | -                        | -                       | -                            |
| Mongolsko                   | 5                        | 5                | -      | -       | -             | -                        | -                       | -                            |
| Spojené štáty, USA          | 5                        | -                | -      | -       | 5             | -                        | -                       | -                            |
| Čína                        | 4                        | -                | -      | -       | 4             | -                        | -                       | -                            |
| Irán                        | 4                        | -                | -      | -       | 4             | -                        | -                       | -                            |
| Mjanmarsko                  | 4                        | 4                | -      | -       | -             | -                        | -                       | -                            |
| Srí Lanka                   | 4                        | 4                | -      | -       | -             | -                        | -                       | -                            |
| Sudán                       | 4                        | 4                | -      | -       | -             | -                        | -                       | -                            |
| Tunisko                     | 4                        | -                | -      | -       | 4             | -                        | -                       | -                            |
| Turecko                     | 4                        | -                | -      | -       | 4             | -                        | -                       | -                            |
| Alžírsko                    | 3                        | -                | -      | -       | 3             | -                        | -                       | -                            |
| Bangladéš                   | 3                        | 3                | -      | -       | -             | -                        | -                       | -                            |
| India                       | 3                        | -                | -      | -       | 2             | -                        | 1                       | -                            |
| Maroko                      | 3                        | -                | -      | -       | 3             | -                        | -                       | -                            |
| Mexiko                      | 3                        | -                | -      | -       | 3             | -                        | -                       | -                            |
| Nigéria                     | 3                        | -                | -      | -       | 2             | -                        | -                       | 1                            |
| Guinea                      | 2                        | -                | 2      | -       | -             | -                        | -                       | -                            |
| Izrael                      | 2                        | -                | -      | -       | 2             | -                        | -                       | -                            |
| Palestína                   | 2                        | -                | -      | -       | 2             | -                        | -                       | -                            |
| Saudská Arábia              | 2                        | -                | -      | -       | 2             | -                        | -                       | -                            |



pokračovanie na druhej strane



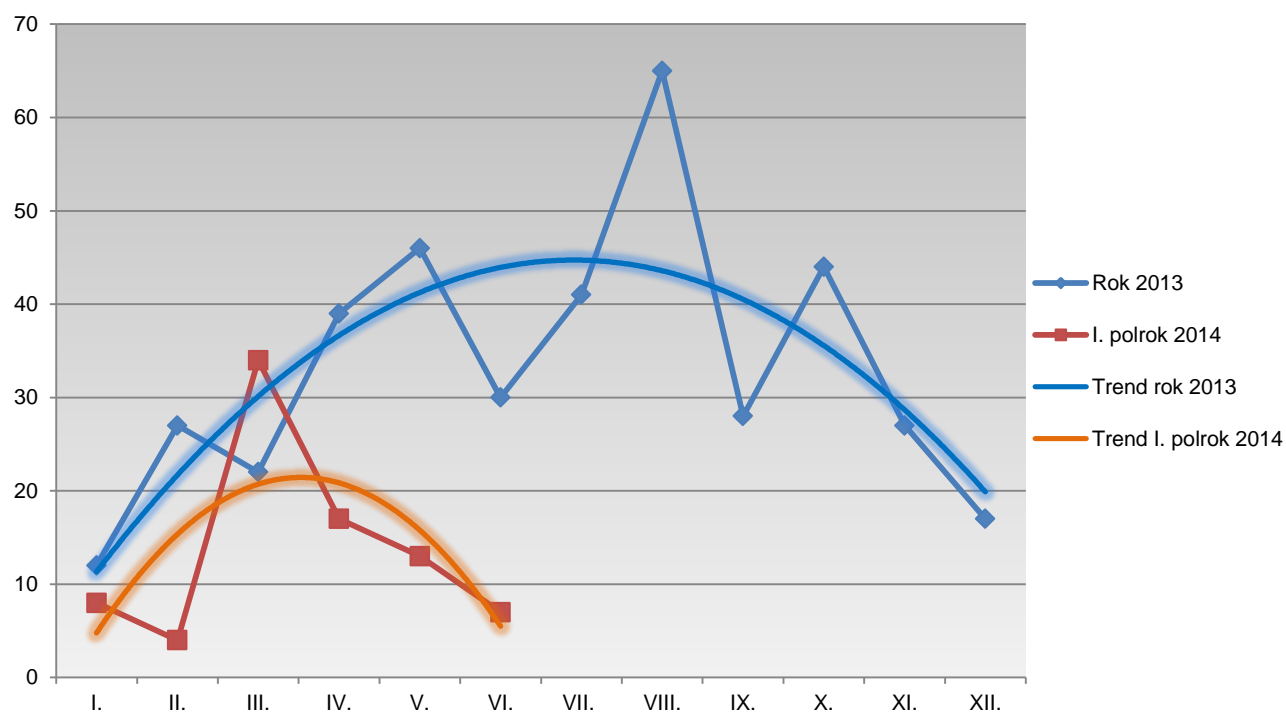
pokračovanie z predchádzajúcej strany

| Štátna príslušnosť  | Nelegálna migrácia spolu | NPŠH             |           |          | NP            |                          |                         |                              |
|---------------------|--------------------------|------------------|-----------|----------|---------------|--------------------------|-------------------------|------------------------------|
|                     |                          | pozemná hranica: |           | letiská  | vo vnútrozemí | na vnútorných hraniciach | na HP pri výstupe zo SR | po vrátení z iného čl. štátu |
|                     |                          | mimo HP          | cez HP    |          |               |                          |                         |                              |
| Albánsko            | 1                        | -                | -         | -        | -             | -                        | -                       | 1                            |
| Arménsko            | 1                        | -                | -         | -        | 1             | -                        | -                       | -                            |
| Austrália           | 1                        | -                | -         | -        | 1             | -                        | -                       | -                            |
| Bosna a Hercegovina | 1                        | -                | -         | -        | 1             | -                        | -                       | -                            |
| Egypt               | 1                        | -                | -         | -        | 1             | -                        | -                       | -                            |
| Etiópia             | 1                        | 1                | -         | -        | -             | -                        | -                       | -                            |
| Filipíny            | 1                        | -                | -         | -        | 1             | -                        | -                       | -                            |
| Japonsko            | 1                        | -                | -         | -        | 1             | -                        | -                       | -                            |
| Južná Afrika        | 1                        | -                | -         | -        | 1             | -                        | -                       | -                            |
| Jordánsko           | 1                        | -                | -         | -        | -             | -                        | -                       | 1                            |
| Kamerun             | 1                        | -                | 1         | -        | -             | -                        | -                       | -                            |
| Keňa                | 1                        | -                | -         | -        | -             | -                        | -                       | 1                            |
| Kirgizsko           | 1                        | -                | -         | -        | 1             | -                        | -                       | -                            |
| Kongo               | 1                        | -                | 1         | -        | -             | -                        | -                       | -                            |
| Kórejská republika  | 1                        | -                | -         | -        | 1             | -                        | -                       | -                            |
| Mali                | 1                        | 1                | -         | -        | -             | -                        | -                       | -                            |
| Namíbia             | 1                        | -                | -         | -        | 1             | -                        | -                       | -                            |
| Saudská Arábia      | 1                        | -                | -         | -        | 1             | -                        | -                       | -                            |
| Thajsko             | 1                        | -                | -         | -        | 1             | -                        | -                       | -                            |
| <b>SPOLU</b>        | <b>507</b>               | <b>156</b>       | <b>19</b> | <b>1</b> | <b>217</b>    | <b>0</b>                 | <b>90</b>               | <b>24</b>                    |

## 2.1 Neoprávnené prekročenie štátnej hranice SR

Prehľad o neoprávnenom prekročení štátnej hranice SR za obdobie jednotlivých mesiacov rokov: 2013 a 2014

|             | Spolu      | I. | II. | III. | IV. | V. | VI. | VII. | VIII. | IX. | X. | XI. | XII. |
|-------------|------------|----|-----|------|-----|----|-----|------|-------|-----|----|-----|------|
| <b>2013</b> | <b>398</b> | 12 | 27  | 22   | 39  | 46 | 30  | 41   | 65    | 28  | 44 | 27  | 17   |
| <b>2014</b> | <b>83</b>  | 8  | 4   | 34   | 17  | 13 | 7   | -    | -     | -   | -  | -   | -    |



**NPŠH podľa miesta a smeru prekročenia za obdobie I. polroka 2014**

| Štátna príslušnosť        | NPŠH      |           |          | Z toho:                 |          |                        |          |                              |          |
|---------------------------|-----------|-----------|----------|-------------------------|----------|------------------------|----------|------------------------------|----------|
|                           |           |           |          | Pozemná hranica mimo HP |          | Pozemná hranica cez HP |          | Letiská (mimo-scheng. linky) |          |
|                           | Spolu     | Z toho:   |          | do SR                   | zo SR    | do SR                  | zo SR    | do SR                        | zo SR    |
| do SR                     |           | zo SR     |          |                         |          |                        |          |                              |          |
| Afganistan                | 29        | 29        | -        | 29                      | -        | -                      | -        | -                            | -        |
| Ukrajina                  | 24        | 24        | -        | 6                       | -        | 18                     | -        | -                            | -        |
| Somálsko                  | 10        | 10        | -        | 10                      | -        | -                      | -        | -                            | -        |
| Eritrea                   | 3         | 3         | -        | 3                       | -        | -                      | -        | -                            | -        |
| Konžská demokratická rep. | 3         | 3         | -        | 1                       | -        | 2                      | -        | -                            | -        |
| Bangladéš                 | 2         | 2         | -        | 2                       | -        | -                      | -        | -                            | -        |
| Gruzínsko                 | 2         | 2         | -        | 2                       | -        | -                      | -        | -                            | -        |
| Palestína                 | 2         | 2         | -        | 2                       | -        | -                      | -        | -                            | -        |
| Sudán                     | 2         | 2         | -        | 2                       | -        | -                      | -        | -                            | -        |
| Vietnam                   | 2         | 2         | -        | 2                       | -        | -                      | -        | -                            | -        |
| Angola                    | 1         | 1         | -        | 1                       | -        | -                      | -        | -                            | -        |
| Benin                     | 1         | 1         | -        | -                       | -        | 1                      | -        | -                            | -        |
| Rumunsko                  | 1         | -         | 1        | -                       | -        | -                      | 1        | -                            | -        |
| Rusko                     | 1         | 1         | -        | 1                       | -        | -                      | -        | -                            | -        |
| <b>SPOLU</b>              | <b>83</b> | <b>82</b> | <b>1</b> | <b>61</b>               | <b>0</b> | <b>21</b>              | <b>1</b> | <b>0</b>                     | <b>0</b> |

**NPŠH podľa miesta a smeru prekročenia za obdobie I. polroka 2013**

| Štátna príslušnosť | NPŠH       |            |          | Z toho:                 |          |                        |          |                              |          |
|--------------------|------------|------------|----------|-------------------------|----------|------------------------|----------|------------------------------|----------|
|                    |            |            |          | Pozemná hranica mimo HP |          | Pozemná hranica cez HP |          | Letiská (mimo-scheng. linky) |          |
|                    | Spolu      | Z toho:    |          | do SR                   | zo SR    | do SR                  | zo SR    | do SR                        | zo SR    |
| do SR              |            | zo SR      |          |                         |          |                        |          |                              |          |
| Somálsko           | 40         | 40         | -        | 40                      | -        | -                      | -        | -                            | -        |
| Gruzínsko          | 31         | 31         | -        | 31                      | -        | -                      | -        | -                            | -        |
| Ukrajina           | 29         | 28         | 1        | 13                      | 1        | 15                     | -        | -                            | -        |
| Eritrea            | 24         | 24         | -        | 24                      | -        | -                      | -        | -                            | -        |
| Moldavsko          | 14         | 13         | 1        | 13                      | 1        | -                      | -        | -                            | -        |
| Rusko              | 6          | 6          | -        | 5                       | -        | -                      | -        | 1                            | -        |
| Mongolsko          | 5          | 5          | -        | 5                       | -        | -                      | -        | -                            | -        |
| Mjanmarsko         | 4          | 4          | -        | 4                       | -        | -                      | -        | -                            | -        |
| Srí Lanka          | 4          | 4          | -        | 4                       | -        | -                      | -        | -                            | -        |
| Sudán              | 4          | 4          | -        | 4                       | -        | -                      | -        | -                            | -        |
| Sýria              | 4          | 4          | -        | 4                       | -        | -                      | -        | -                            | -        |
| Bangladéš          | 3          | 3          | -        | 3                       | -        | -                      | -        | -                            | -        |
| Bielorusko         | 2          | 2          | -        | 2                       | -        | -                      | -        | -                            | -        |
| Guinea             | 2          | 2          | -        | -                       | -        | 2                      | -        | -                            | -        |
| Etiópia            | 1          | 1          | -        | 1                       | -        | -                      | -        | -                            | -        |
| Kamerun            | 1          | 1          | -        | -                       | -        | 1                      | -        | -                            | -        |
| Kongo              | 1          | 1          | -        | -                       | -        | 1                      | -        | -                            | -        |
| Mali               | 1          | 1          | -        | 1                       | -        | -                      | -        | -                            | -        |
| <b>SPOLU</b>       | <b>176</b> | <b>174</b> | <b>2</b> | <b>154</b>              | <b>2</b> | <b>19</b>              | <b>0</b> | <b>1</b>                     | <b>0</b> |

**NPŠH podľa miesta a spôsobu prekročenia za obdobie I. polroka 2014**

|                 |   |  | Počet migrantov |
|-----------------|---|--|-----------------|
| POZEMNÁ HRANICA | mimo HP   | pešo bez vlastného cestovného dokladu  | 58              |
|                 |   | pešo s vlastným cestovným dokladom   | 3               |
|                 |   | falošný/pozmenený cestovný doklad  | -               |
|                 |   | <b>Spolu</b>   | <b>61</b>       |
|                 | cez HP  | falošný/pozmenený cestovný doklad  | 18              |
|                 |   | falošné/pozmenené vízum, povolenie na pobyt  | 2               |
|                 |   | žiadateľ o azyl na hraničnom priechode pri vstupe na územie SR s vlastným cestovným dokladom     | 1               |
|                 |   | je osobou, na ktorú bolo vydané upozornenie na účely odopretia vstupu vo vnútroštátnej evidencii | 1               |
|                 |   | vyhnutie sa hraničnej kontrole   | -               |
|                 |   | <b>Spolu</b>   | <b>22</b>       |
| LETISKÁ         | cudzí cestovný doklad, resp. podvodne získaný cestovný doklad |  | -               |
|                 | falošný/pozmenený cestovný doklad                             |  | -               |
|                 | <b>Spolu</b>  |  | <b>0</b>        |
| <b>SPOLU</b>    |   |  | <b>83</b>       |

**NPŠH podľa miesta a spôsobu prekročenia za obdobie I. polroka 2013**

|                                   |         |  | Počet migrantov   |
|-----------------------------------|---------|--|---|
| POZEMNÁ HRANICA                   | mimo HP | pešo bez vlastného cestovného dokladu  | 145   |
|                                   |         | pešo s vlastným cestovným dokladom   | 11  |
|                                   |         | falošný/pozmenený cestovný doklad  | -   |
|                                   |         | <b>Spolu</b>   | <b>156</b>  |
|                                   | cez HP  | falošný/pozmenený cestovný doklad  | 10  |
|                                   |         | falošné/pozmenené vízum, povolenie na pobyt  | 6   |
|                                   |         | žiadateľ o azyl na hraničnom priechode pri vstupe na územie SR bez cestovného dokladu            | -   |
|                                   |         | je osobou, na ktorú bolo vydané upozornenie na účely odopretia vstupu vo vnútroštátnej evidencii | 3   |
|                                   |         | <b>Spolu</b>   | <b>19</b>   |
|                                   |         | LETISKÁ  | cudzí cestovný doklad, resp. podvodne získaný cestovný doklad |
| falošný/pozmenený cestovný doklad |         |  | 1   |
| <b>Spolu</b>                      |         |  | <b>1</b>  |
| <b>SPOLU</b>                      |         |  | <b>176</b>  |

**NPŠH na pozemnej hranici mimo HP podľa jednotlivých OHK PZ za obdobie I. polroka 2014**

| Štátna príslušnosť   | Spolu     | Z toho podľa jednotlivých OHK PZ: |          |          |           |           |          |               |                   |                |                  |
|----------------------|-----------|-----------------------------------|----------|----------|-----------|-----------|----------|---------------|-------------------|----------------|------------------|
|                      |           | Zboj                              | Topoľa   | Ulič     | Ubľa      | Podhorod' | Petrovce | Vyšné Nemecké | Maťovské Vojkovce | Veľké Slemence | Čierna nad Tisou |
| Afganistan           | 29        | 2                                 | -        | 1        | 3         | 21        | -        | 2             | -                 | -              | -                |
| Somálsko             | 10        | -                                 | -        | -        | -         | 4         | -        | 1             | -                 | 5              | -                |
| Ukrajina             | 6         | -                                 | -        | -        | 2         | 3         | 1        | -             | -                 | -              | -                |
| Eritrea              | 3         | -                                 | -        | -        | 3         | -         | -        | -             | -                 | -              | -                |
| Bangladéš            | 2         | 1                                 | -        | -        | -         | 1         | -        | -             | -                 | -              | -                |
| Gruzínsko            | 2         | -                                 | -        | -        | 2         | -         | -        | -             | -                 | -              | -                |
| Palestína            | 2         | -                                 | -        | -        | 1         | -         | -        | -             | 1                 | -              | -                |
| Sudán                | 2         | -                                 | -        | -        | -         | 2         | -        | -             | -                 | -              | -                |
| Vietnam              | 2         | -                                 | -        | -        | -         | -         | -        | 2             | -                 | -              | -                |
| Angola               | 1         | -                                 | -        | 1        | -         | -         | -        | -             | -                 | -              | -                |
| Konzská demokr. rep. | 1         | -                                 | -        | 1        | -         | -         | -        | -             | -                 | -              | -                |
| Rusko                | 1         | -                                 | -        | -        | -         | -         | -        | -             | -                 | 1              | -                |
| <b>SPOLU</b>         | <b>61</b> | <b>3</b>                          | <b>0</b> | <b>3</b> | <b>11</b> | <b>31</b> | <b>1</b> | <b>5</b>      | <b>1</b>          | <b>6</b>       | <b>0</b>         |

**NPŠH na pozemnej hranici mimo HP podľa jednotlivých OHK PZ za obdobie I. polroka 2013**

| Štátna príslušnosť | Spolu      | Z toho podľa jednotlivých OHK PZ: |          |          |           |           |           |               |                   |                |                  |
|--------------------|------------|-----------------------------------|----------|----------|-----------|-----------|-----------|---------------|-------------------|----------------|------------------|
|                    |            | Zboj                              | Topoľa   | Ulič     | Ubľa      | Podhorod' | Petrovce  | Vyšné Nemecké | Maťovské Vojkovce | Veľké Slemence | Čierna nad Tisou |
| Somálsko           | 40         | 2                                 | -        | 1        | 9         | 25        | -         | 3             | -                 | -              | -                |
| Gruzínsko          | 31         | -                                 | -        | -        | 19        | 3         | 5         | 2             | -                 | 2              | -                |
| Eritrea            | 24         | 12                                | -        | 3        | -         | 9         | -         | -             | -                 | -              | -                |
| Moldavsko          | 14         | -                                 | -        | 2        | -         | 2         | 2         | 7             | -                 | 1              | -                |
| Ukrajina           | 14         | -                                 | -        | 2        | 3         | -         | 1         | 6             | 1                 | 1              | -                |
| Mongolsko          | 5          | -                                 | -        | -        | -         | -         | -         | -             | 5                 | -              | -                |
| Rusko              | 5          | -                                 | -        | -        | -         | -         | 2         | 1             | 2                 | -              | -                |
| Mjanmarsko         | 4          | -                                 | -        | -        | 4         | -         | -         | -             | -                 | -              | -                |
| Srí Lanka          | 4          | -                                 | -        | -        | -         | -         | -         | 4             | -                 | -              | -                |
| Sudán              | 4          | 3                                 | -        | -        | -         | 1         | -         | -             | -                 | -              | -                |
| Sýria              | 4          | 1                                 | -        | -        | 3         | -         | -         | -             | -                 | -              | -                |
| Bangladéš          | 3          | -                                 | -        | -        | -         | 3         | -         | -             | -                 | -              | -                |
| Bielorusko         | 2          | -                                 | -        | -        | -         | -         | 2         | -             | -                 | -              | -                |
| Etiópia            | 1          | 1                                 | -        | -        | -         | -         | -         | -             | -                 | -              | -                |
| Mali               | 1          | -                                 | -        | -        | -         | 1         | -         | -             | -                 | -              | -                |
| <b>SPOLU</b>       | <b>156</b> | <b>19</b>                         | <b>0</b> | <b>8</b> | <b>38</b> | <b>44</b> | <b>12</b> | <b>23</b>     | <b>8</b>          | <b>4</b>       | <b>0</b>         |



**NPŠH cez HP podľa jednotlivých OHK PZ za obdobie I. polroka 2014**

| Štátna príslušnosť   | Spolu     | Z toho podľa jednotlivých OHK PZ: |               |                   |                |                  |                    |                |                |              |
|----------------------|-----------|-----------------------------------|---------------|-------------------|----------------|------------------|--------------------|----------------|----------------|--------------|
|                      |           | Uľľa                              | Vyšné Nemecké | Maťovské Vojkovce | Veľké Slemence | Čierna nad Tisou | letisko Bratislava | letisko Poprad | letisko Košice | malé letiská |
| Ukrajina             | 18        | 4                                 | 13            | -                 | -              | 1                | -                  | -              | -              | -            |
| Konzská demokr. rep. | 2         | -                                 | -             | -                 | -              | 2                | -                  | -              | -              | -            |
| Benin                | 1         | 1                                 | -             | -                 | -              | -                | -                  | -              | -              | -            |
| Rumunsko             | 1         | -                                 | 1             | -                 | -              | -                | -                  | -              | -              | -            |
| <b>SPOLU</b>         | <b>22</b> | <b>5</b>                          | <b>14</b>     | <b>0</b>          | <b>0</b>       | <b>3</b>         | <b>0</b>           | <b>0</b>       | <b>0</b>       | <b>0</b>     |

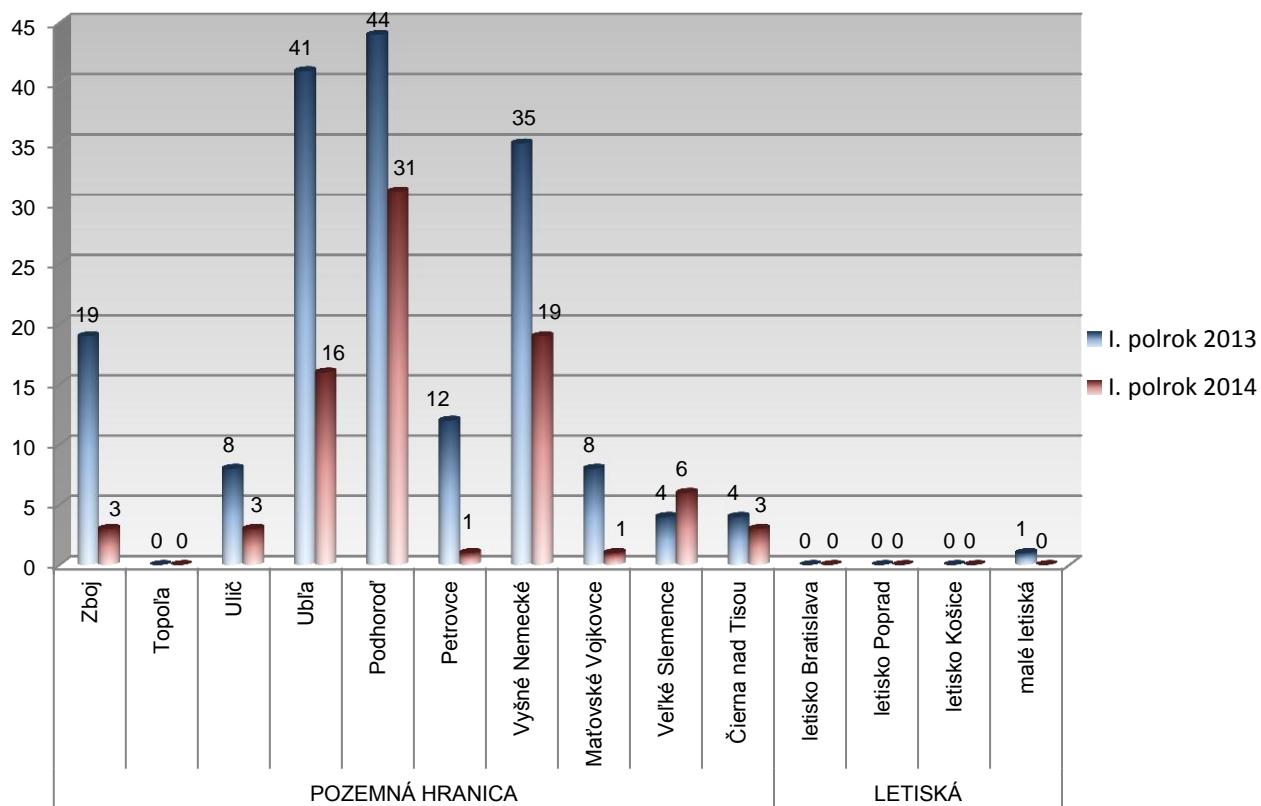
**NPŠH cez HP podľa jednotlivých OHK PZ za obdobie I. polroka 2013**

| Štátna príslušnosť | Spolu     | Z toho podľa jednotlivých OHK PZ: |               |                   |                |                  |                    |                |                |              |
|--------------------|-----------|-----------------------------------|---------------|-------------------|----------------|------------------|--------------------|----------------|----------------|--------------|
|                    |           | Uľľa                              | Vyšné Nemecké | Maťovské Vojkovce | Veľké Slemence | Čierna nad Tisou | letisko Bratislava | letisko Poprad | letisko Košice | malé letiská |
| Ukrajina           | 15        | 3                                 | 12            | -                 | -              | -                | -                  | -              | -              | -            |
| Guinea             | 2         | -                                 | -             | -                 | -              | 2                | -                  | -              | -              | -            |
| Kamerun            | 1         | -                                 | -             | -                 | -              | 1                | -                  | -              | -              | -            |
| Kongo              | 1         | -                                 | -             | -                 | -              | 1                | -                  | -              | -              | -            |
| Rusko              | 1         | -                                 | -             | -                 | -              | -                | -                  | -              | -              | 1            |
| <b>SPOLU</b>       | <b>20</b> | <b>3</b>                          | <b>12</b>     | <b>0</b>          | <b>0</b>       | <b>4</b>         | <b>0</b>           | <b>0</b>       | <b>0</b>       | <b>1</b>     |

**Prehľad o NPŠH podľa jednotlivých OHK PZ za obdobie I. polroka rokov: 2013 a 2014**

| OHK PZ             | I. polrok 2013 | I. polrok 2014 |
|--------------------|----------------|----------------|
| Zboj               | 19             | 3              |
| Topoľa             | -              | -              |
| Ulič               | 8              | 3              |
| Ubl'a              | 41             | 16             |
| Podhorod'          | 44             | 31             |
| Petrovce           | 12             | 1              |
| Vyšné Nemecké      | 35             | 19             |
| Maťovské Vojkovce  | 8              | 1              |
| Veľké Slemence     | 4              | 6              |
| Čierna nad Tisou   | 4              | 3              |
| letisko Bratislava | -              | -              |
| letisko Poprad     | -              | -              |
| letisko Košice     | -              | -              |
| malé letiská       | 1              | -              |
| <b>SPOLU</b>       | <b>176</b>     | <b>83</b>      |

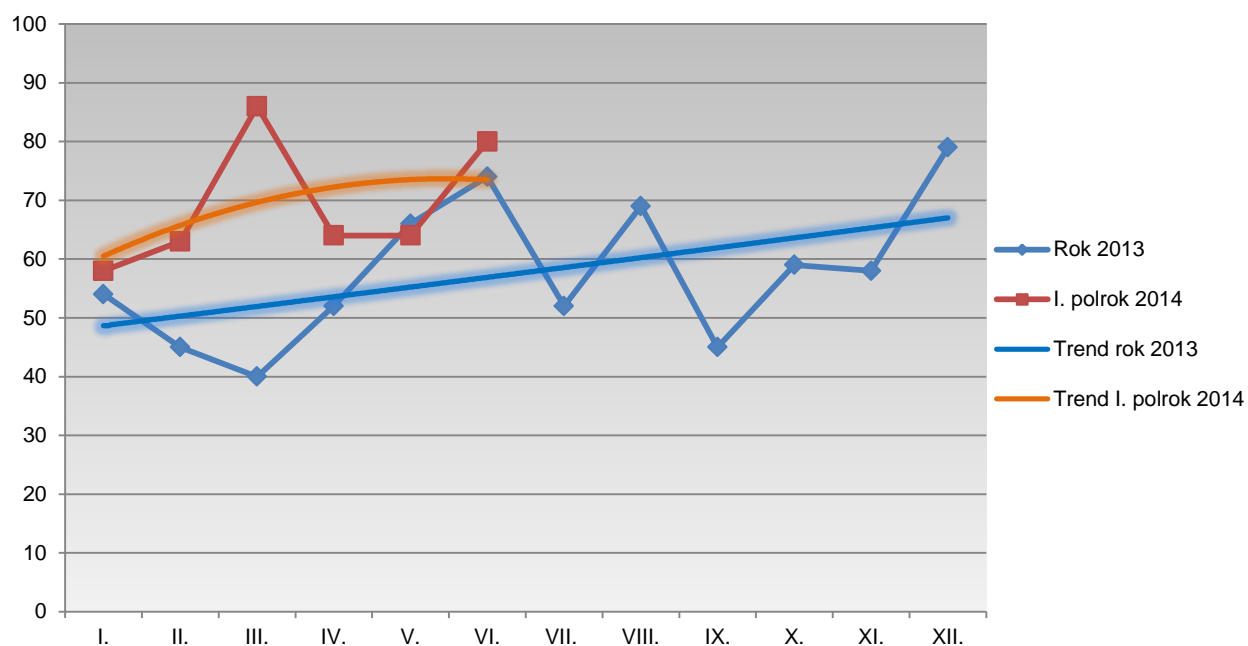
**Prehľad o neoprávnenom prekročení vonkajšej hranice podľa jednotlivých OHK PZ za obdobie I. polroka rokov: 2013 a 2014**



## 2.2 Neoprávnený pobyt na území SR

Prehľad o neoprávnenom pobyte na území SR za obdobie jednotlivých mesiacov rokov: 2013 a 2014

|             | Spolu      | I. | II. | III. | IV. | V. | VI. | VII. | VIII. | IX. | X. | XI. | XII. |
|-------------|------------|----|-----|------|-----|----|-----|------|-------|-----|----|-----|------|
| <b>2013</b> | <b>693</b> | 54 | 45  | 40   | 52  | 66 | 74  | 52   | 69    | 45  | 59 | 58  | 79   |
| <b>2014</b> | <b>415</b> | 58 | 63  | 86   | 64  | 64 | 80  | -    | -     | -   | -  | -   | -    |



**Prehľad o neoprávnenom pobyte na území SR podľa štátnej príslušnosti, miesta zistenia a predchádzajúceho vstupu do SR za obdobie I. polroka 2014**

| Štátna príslušnosť          | NP spolu   | vo vnútrozemí |                 |                 |                     | na vnútorných hraniciach |              | na HP pri výstupe zo SR |              | po vrátení z iného čl. štátu |
|-----------------------------|------------|---------------|-----------------|-----------------|---------------------|--------------------------|--------------|-------------------------|--------------|------------------------------|
|                             |            | legálny vstup | nelegálny vstup | nezistený vstup | v priestore letiska | na pozemnej hranici      | na letiskách | na pozemnej hranici     | na letiskách |                              |
| Ukrajina                    | 178        | 33            | 25              | -               | -                   | -                        | -            | 116                     | 1            | 3                            |
| Sýria                       | 29         | 2             | 25              | -               | -                   | -                        | -            | -                       | -            | 2                            |
| Afganistan                  | 24         | -             | 24              | -               | -                   | -                        | -            | -                       | -            | -                            |
| Srbsko                      | 18         | 16            | 1               | -               | -                   | -                        | -            | -                       | -            | 1                            |
| Líbya                       | 15         | 15            | -               | -               | -                   | -                        | -            | -                       | -            | -                            |
| Rusko                       | 14         | 7             | 3               | -               | -                   | -                        | -            | 3                       | -            | 1                            |
| Vietnam                     | 14         | 5             | 9               | -               | -                   | -                        | -            | -                       | -            | -                            |
| Čína                        | 13         | 12            | 1               | -               | -                   | -                        | -            | -                       | -            | -                            |
| Spojené štáty, USA          | 11         | 8             | 3               | -               | -                   | -                        | -            | -                       | -            | -                            |
| Macedónsko                  | 9          | 3             | 5               | -               | -                   | -                        | -            | -                       | -            | 1                            |
| Kórejská republika          | 7          | 3             | 4               | -               | -                   | -                        | -            | -                       | -            | -                            |
| Bosna a Hercegovina         | 6          | 2             | 3               | -               | -                   | -                        | -            | -                       | -            | 1                            |
| Pakistan                    | 6          | 2             | 3               | -               | -                   | -                        | -            | -                       | -            | 1                            |
| Brazília                    | 5          | 5             | -               | -               | -                   | -                        | -            | -                       | -            | -                            |
| Gambia                      | 5          | -             | 4               | -               | -                   | -                        | -            | -                       | 1            | -                            |
| Irak                        | 5          | 1             | -               | -               | -                   | -                        | -            | -                       | -            | 4                            |
| Kanada                      | 4          | 3             | -               | -               | -                   | -                        | -            | -                       | -            | 1                            |
| Maďarsko                    | 4          | 3             | 1               | -               | -                   | -                        | -            | -                       | -            | -                            |
| Moldavsko                   | 4          | -             | 4               | -               | -                   | -                        | -            | -                       | -            | -                            |
| Nigéria                     | 4          | 2             | 1               | -               | 1                   | -                        | -            | -                       | -            | -                            |
| Oblasti inde nešp. (Kosovo) | 4          | 2             | 2               | -               | -                   | -                        | -            | -                       | -            | -                            |
| Albánsko                    | 3          | 2             | -               | -               | -                   | -                        | -            | -                       | 1            | -                            |
| Kuba                        | 3          | 3             | -               | -               | -                   | -                        | -            | -                       | -            | -                            |
| Mexiko                      | 3          | 3             | -               | -               | -                   | -                        | -            | -                       | -            | -                            |
| Alžírsko                    | 2          | -             | 2               | -               | -                   | -                        | -            | -                       | -            | -                            |
| Bez štátnej prísl.          | 2          | 1             | -               | -               | -                   | -                        | -            | -                       | -            | 1                            |
| India                       | 2          | 2             | -               | -               | -                   | -                        | -            | -                       | -            | -                            |
| Izrael                      | 2          | 1             | 1               | -               | -                   | -                        | -            | -                       | -            | -                            |
| Saudská Arábia              | 2          | 1             | 1               | -               | -                   | -                        | -            | -                       | -            | -                            |
| Turecko                     | 2          | 1             | -               | -               | -                   | -                        | -            | -                       | -            | 1                            |
| Angola                      | 1          | 1             | -               | -               | -                   | -                        | -            | -                       | -            | -                            |
| Austrália                   | 1          | 1             | -               | -               | -                   | -                        | -            | -                       | -            | -                            |
| Bielorusko                  | 1          | -             | -               | -               | -                   | -                        | -            | 1                       | -            | -                            |
| Čierna Hora                 | 1          | 1             | -               | -               | -                   | -                        | -            | -                       | -            | -                            |
| Čile                        | 1          | 1             | -               | -               | -                   | -                        | -            | -                       | -            | -                            |
| Eritrea                     | 1          | -             | -               | -               | -                   | -                        | -            | -                       | -            | 1                            |
| Irán                        | 1          | -             | -               | -               | -                   | -                        | -            | -                       | -            | 1                            |
| Japonsko                    | 1          | -             | 1               | -               | -                   | -                        | -            | -                       | -            | -                            |
| Namíbia                     | 1          | -             | -               | -               | -                   | -                        | -            | -                       | -            | 1                            |
| Niger                       | 1          | -             | 1               | -               | -                   | -                        | -            | -                       | -            | -                            |
| Pobrežie Slonoviny          | 1          | 1             | -               | -               | -                   | -                        | -            | -                       | -            | -                            |
| Senegal                     | 1          | -             | 1               | -               | -                   | -                        | -            | -                       | -            | -                            |
| Stredoafrická republika     | 1          | 1             | -               | -               | -                   | -                        | -            | -                       | -            | -                            |
| Taliansko                   | 1          | 1             | -               | -               | -                   | -                        | -            | -                       | -            | -                            |
| Thajsko                     | 1          | -             | 1               | -               | -                   | -                        | -            | -                       | -            | -                            |
| <b>SPOLU</b>                | <b>415</b> | <b>145</b>    | <b>126</b>      | <b>0</b>        | <b>1</b>            | <b>0</b>                 | <b>0</b>     | <b>120</b>              | <b>3</b>     | <b>20</b>                    |

**Prehľad o neoprávnenom pobyte na území SR podľa štátnej príslušnosti, miesta zistenia a predchádzajúceho vstupu do SR za obdobie I. polroka 2013**

| Štátna príslušnosť          | NP spolu   | vo vnútrozemí |                 |                 |                     | na vnútorných hraniciach |              | na HP pri výstupe zo SR |              | po vrátení z iného čl. štátu |
|-----------------------------|------------|---------------|-----------------|-----------------|---------------------|--------------------------|--------------|-------------------------|--------------|------------------------------|
|                             |            | legálny vstup | nelegálny vstup | nezistený vstup | v priestore letiska | na pozemnej hranici      | na letiskách | na pozemnej hranici     | na letiskách |                              |
| Ukrajina                    | 127        | 21            | 25              | -               | -                   | -                        | -            | 79                      | -            | 2                            |
| Vietnam                     | 20         | 14            | 5               | -               | -                   | -                        | -            | -                       | -            | 1                            |
| Afganistan                  | 14         | -             | 11              | -               | -                   | -                        | -            | -                       | -            | 3                            |
| Moldavsko                   | 14         | -             | 10              | -               | -                   | -                        | -            | 4                       | -            | -                            |
| Pakistan                    | 14         | -             | 12              | -               | -                   | -                        | -            | -                       | -            | 2                            |
| Rusko                       | 13         | 4             | 3               | -               | -                   | -                        | -            | 6                       | -            | -                            |
| Macedónsko                  | 9          | 9             | -               | -               | -                   | -                        | -            | -                       | -            | -                            |
| Srbsko                      | 8          | 5             | 2               | -               | -                   | -                        | -            | -                       | -            | 1                            |
| Chorvátsko                  | 7          | 6             | 1               | -               | -                   | -                        | -            | -                       | -            | -                            |
| Kuvajt                      | 7          | 7             | -               | -               | -                   | -                        | -            | -                       | -            | -                            |
| Líbya                       | 7          | 7             | -               | -               | -                   | -                        | -            | -                       | -            | -                            |
| Eritrea                     | 6          | -             | 6               | -               | -                   | -                        | -            | -                       | -            | -                            |
| Irak                        | 6          | -             | 2               | -               | -                   | -                        | -            | -                       | -            | 4                            |
| Oblasti inde nešp. (Kosovo) | 6          | -             | -               | -               | -                   | -                        | -            | -                       | -            | 6                            |
| Somálsko                    | 6          | -             | 6               | -               | -                   | -                        | -            | -                       | -            | -                            |
| Kanada                      | 5          | 5             | -               | -               | -                   | -                        | -            | -                       | -            | -                            |
| Spojené štáty, USA          | 5          | 5             | -               | -               | -                   | -                        | -            | -                       | -            | -                            |
| Čína                        | 4          | 4             | -               | -               | -                   | -                        | -            | -                       | -            | -                            |
| Irán                        | 4          | 3             | 1               | -               | -                   | -                        | -            | -                       | -            | -                            |
| Tunisko                     | 4          | 1             | 3               | -               | -                   | -                        | -            | -                       | -            | -                            |
| Turecko                     | 4          | 4             | -               | -               | -                   | -                        | -            | -                       | -            | -                            |
| Alžírsko                    | 3          | -             | 3               | -               | -                   | -                        | -            | -                       | -            | -                            |
| Bielorusko                  | 3          | 1             | 1               | -               | -                   | -                        | -            | -                       | -            | 1                            |
| India                       | 3          | 1             | 1               | -               | -                   | -                        | -            | -                       | 1            | -                            |
| Maroko                      | 3          | -             | 3               | -               | -                   | -                        | -            | -                       | -            | -                            |
| Mexiko                      | 3          | 2             | 1               | -               | -                   | -                        | -            | -                       | -            | -                            |
| Nigéria                     | 3          | -             | 2               | -               | -                   | -                        | -            | -                       | -            | 1                            |
| Izrael                      | 2          | 2             | -               | -               | -                   | -                        | -            | -                       | -            | -                            |
| Palestína                   | 2          | 1             | 1               | -               | -                   | -                        | -            | -                       | -            | -                            |
| Saudská Arábia              | 2          | 2             | -               | -               | -                   | -                        | -            | -                       | -            | -                            |
| Sýria                       | 2          | 2             | -               | -               | -                   | -                        | -            | -                       | -            | -                            |
| Albánsko                    | 1          | -             | -               | -               | -                   | -                        | -            | -                       | -            | 1                            |
| Arménsko                    | 1          | -             | 1               | -               | -                   | -                        | -            | -                       | -            | -                            |
| Austrália                   | 1          | 1             | -               | -               | -                   | -                        | -            | -                       | -            | -                            |
| Bosna a Hercegov.           | 1          | 1             | -               | -               | -                   | -                        | -            | -                       | -            | -                            |
| Egypt                       | 1          | 1             | -               | -               | -                   | -                        | -            | -                       | -            | -                            |
| Filipíny                    | 1          | 1             | -               | -               | -                   | -                        | -            | -                       | -            | -                            |
| Japonsko                    | 1          | 1             | -               | -               | -                   | -                        | -            | -                       | -            | -                            |
| Jordánsko                   | 1          | -             | -               | -               | -                   | -                        | -            | -                       | -            | 1                            |
| Južná Afrika                | 1          | -             | 1               | -               | -                   | -                        | -            | -                       | -            | -                            |
| Keňa                        | 1          | -             | -               | -               | -                   | -                        | -            | -                       | -            | 1                            |
| Kirgizsko                   | 1          | 1             | -               | -               | -                   | -                        | -            | -                       | -            | -                            |
| Kórejská republika          | 1          | -             | 1               | -               | -                   | -                        | -            | -                       | -            | -                            |
| Namíbia                     | 1          | 1             | -               | -               | -                   | -                        | -            | -                       | -            | -                            |
| Sudán                       | 1          | -             | 1               | -               | -                   | -                        | -            | -                       | -            | -                            |
| Thajsko                     | 1          | -             | 1               | -               | -                   | -                        | -            | -                       | -            | -                            |
| <b>SPOLU</b>                | <b>331</b> | <b>113</b>    | <b>104</b>      | <b>0</b>        | <b>0</b>            | <b>0</b>                 | <b>0</b>     | <b>89</b>               | <b>1</b>     | <b>24</b>                    |

**NP podľa zistenia jednotlivými útvarmi za obdobie I. polroka 2014**

| Útvary                      |                                     | Spolu      |
|-----------------------------|-------------------------------------|------------|
| <b>RHCP Bratislava</b>      | OCP PZ Bratislava                   | 49         |
|                             | OCP PZ Dunajská Streda              | 18         |
|                             | OCP PZ Nitra                        | 8          |
|                             | OCP PZ Nové Zámky                   | 2          |
|                             | OCP PZ Trnava                       | 18         |
|                             | OHK PZ Bratislava Ružinov - letisko | 4          |
|                             | MJ PZ RHCP Bratislava               | 4          |
|                             | <b>Spolu</b>                        | <b>103</b> |
| <b>RHCP Banská Bystrica</b> | OCP PZ Banská Bystrica              | 6          |
|                             | OCP PZ Rimavská Sobota              | 1          |
|                             | OCP PZ Trenčín                      | 11         |
|                             | OCP PZ Žilina                       | 18         |
|                             | MJ PZ RHCP Banská Bystrica          | 6          |
|                             | <b>Spolu</b>                        | <b>42</b>  |
| <b>RHCP Prešov</b>          | OCP PZ Košice                       | 16         |
|                             | OCP PZ Michalovce                   | 19         |
|                             | OCP PZ Prešov                       | 3          |
|                             | OHK PZ Košice – letisko             | -          |
|                             | OHK PZ Poprad - letisko             | -          |
|                             | OA PZ Humenné                       | 1          |
|                             | MJ PZ RHCP Prešov                   | 1          |
|                             | <b>Spolu</b>                        | <b>40</b>  |
| <b>RHCP Sobrance</b>        | OHK PZ Zboj                         | 1          |
|                             | OHK PZ Topoľa                       | 13         |
|                             | OHK PZ Ulič                         | -          |
|                             | OHK PZ Ublľa                        | 5          |
|                             | OHK PZ Podhorod'                    | -          |
|                             | OHK PZ Petrovce                     | -          |
|                             | OHK PZ Vyšné Nemecké                | 111        |
|                             | OHK PZ Maťovské Vojkovce            | -          |
|                             | OHK PZ Veľké Slemence               | -          |
|                             | OHK PZ Čierna nad Tisou             | 11         |
|                             | MZJ PZ RHCP Sobrance                | 7          |
|                             | <b>Spolu</b>                        | <b>148</b> |
| <b>Iné útvary</b>           | Colný kriminálny úrad               | 40         |
|                             | Poriadková polícia                  | 20         |
|                             | Železničná polícia                  | 1          |
|                             | Kriminálna polícia                  | 1          |
|                             | Útvar iného štátu                   | 11         |
|                             | Útvar susedného štátu               | 9          |
|                             | <b>Spolu</b>                        | <b>82</b>  |
| <b>SPOLU</b>                | <b>415</b>                          |            |

**Poznámka:** „Útvar, ktorý zistil“ sa rozumie útvar, ktorý vykonal prvotnú kontrolu cudzinca na území SR, zistil porušenie právnych noriem cudzincom a odovzdal ho vecne a miestne príslušnému útvaru ÚHCP P PZ k ďalšej realizácii; t.j. nemusí to byť útvar, ktorý skutočne kvalifikoval udalosť neoprávnené prekročenie štátnej hranice alebo neoprávnený pobyt.

**NP podľa zistenia jednotlivými útvarmi za obdobie I. polroka 2013**

| Útvary                      |                                     | Spolu      |
|-----------------------------|-------------------------------------|------------|
| <b>RHCP Bratislava</b>      | OCP PZ Bratislava                   | 56         |
|                             | OCP PZ Dunajská Streda              | 7          |
|                             | OCP PZ Nitra                        | 6          |
|                             | OCP PZ Nové Zámky                   | 9          |
|                             | OCP PZ Trnava                       | 9          |
|                             | OHK PZ Bratislava Ružinov - letisko | 1          |
|                             | MJ PZ RHCP Bratislava               | 2          |
|                             | <b>Spolu</b>                        | <b>90</b>  |
| <b>RHCP Banská Bystrica</b> | OCP PZ Banská Bystrica              | 7          |
|                             | OCP PZ Rimavská Sobota              | 1          |
|                             | OCP PZ Trenčín                      | 9          |
|                             | OCP PZ Žilina                       | 13         |
|                             | MJ PZ RHCP Banská Bystrica          | 15         |
|                             | <b>Spolu</b>                        | <b>45</b>  |
| <b>RHCP Prešov</b>          | OCP PZ Košice                       | 10         |
|                             | OCP PZ Michalovce                   | 1          |
|                             | OCP PZ Prešov                       | 2          |
|                             | OHK PZ Košice – letisko             | -          |
|                             | OHK PZ Poprad - letisko             | -          |
|                             | OA PZ Humenné                       | 11         |
|                             | MJ PZ RHCP Prešov                   | 1          |
|                             | <b>Spolu</b>                        | <b>25</b>  |
| <b>RHCP Sobrance</b>        | OHK PZ Zboj                         | -          |
|                             | OHK PZ Topoľa                       | 18         |
|                             | OHK PZ Ulič                         | -          |
|                             | OHK PZ Ubl'a                        | 15         |
|                             | OHK PZ Podhorod'                    | -          |
|                             | OHK PZ Petrovce                     | -          |
|                             | OHK PZ Vyšné Nemecké                | 74         |
|                             | OHK PZ Maťovské Vojkovce            | -          |
|                             | OHK PZ Veľké Slemence               | 2          |
|                             | OHK PZ Čierna nad Tisou             | 3          |
|                             | MZJ PZ RHCP Sobrance                | 3          |
|                             | <b>Spolu</b>                        | <b>115</b> |
| <b>Iné útvary</b>           | Colný kriminálny úrad               | 2          |
|                             | Poriadková polícia                  | 24         |
|                             | Dopravná polícia                    | 2          |
|                             | Kriminálna polícia                  | 1          |
|                             | Železničná polícia                  | 2          |
|                             | NJBPNM                              | 1          |
|                             | Útvar iného štátu                   | 13         |
|                             | Útvar susedného štátu               | 11         |
|                             | <b>Spolu</b>                        | <b>56</b>  |
| <b>SPOLU</b>                | <b>331</b>                          |            |

**Poznámka:** „Útvar, ktorý zistil“ sa rozumie útvar, ktorý vykonal prvotnú kontrolu cudzinca na území SR, zistil porušenie právnych noriem cudzincom a odovzdal ho vecne a miestne príslušnému útvaru ÚHCP P PZ k ďalšej realizácii; t.j. nemusí to byť útvar, ktorý skutočne kvalifikoval udalosť neoprávnené prekročenie štátnej hranice alebo neoprávnený pobyt.

**NP podľa realizácie jednotlivými útvarmi v pôsobnosti RHCP za obdobie I. polroka 2014**

| Útvary                      |                                     | Spolu      |
|-----------------------------|-------------------------------------|------------|
| <b>RHCP Bratislava</b>      | OCP PZ Bratislava                   | 68         |
|                             | OCP PZ Dunajská Streda              | 19         |
|                             | OCP PZ Nitra                        | 30         |
|                             | OCP PZ Nové Zámky                   | 2          |
|                             | OCP PZ Trnava                       | 27         |
|                             | OHK PZ Bratislava Ružinov - letisko | 4          |
|                             | MJ PZ RHCP Bratislava               | 4          |
|                             | <b>Spolu</b>                        | <b>154</b> |
| <b>RHCP Banská Bystrica</b> | OCP PZ Banská Bystrica              | 6          |
|                             | OCP PZ Rimavská Sobota              | 2          |
|                             | OCP PZ Trenčín                      | 11         |
|                             | OCP PZ Žilina                       | 25         |
|                             | MJ PZ RHCP Banská Bystrica          | -          |
|                             | <b>Spolu</b>                        | <b>44</b>  |
| <b>RHCP Prešov</b>          | OCP PZ Košice                       | 20         |
|                             | OCP PZ Michalovce                   | 38         |
|                             | OCP PZ Prešov                       | 7          |
|                             | OHK PZ Košice – letisko             | 7          |
|                             | OHK PZ Poprad - letisko             | -          |
|                             | OA PZ Humenné                       | 1          |
|                             | <b>Spolu</b>                        | <b>73</b>  |
| <b>RHCP Sobrance</b>        | OHK PZ Zboj                         | 1          |
|                             | OHK PZ Topoľa                       | 14         |
|                             | OHK PZ Ulič                         | -          |
|                             | OHK PZ Ubľa                         | 9          |
|                             | OHK PZ Podhorod'                    | -          |
|                             | OHK PZ Petrovce                     | -          |
|                             | OHK PZ Vyšné Nemecké                | 113        |
|                             | OHK PZ Maťovské Vojkovce            | -          |
|                             | OHK PZ Veľké Slemence               | -          |
|                             | OHK PZ Čierna nad Tisou             | 7          |
|                             | <b>Spolu</b>                        | <b>144</b> |
| <b>SPOLU</b>                | <b>415</b>                          |            |



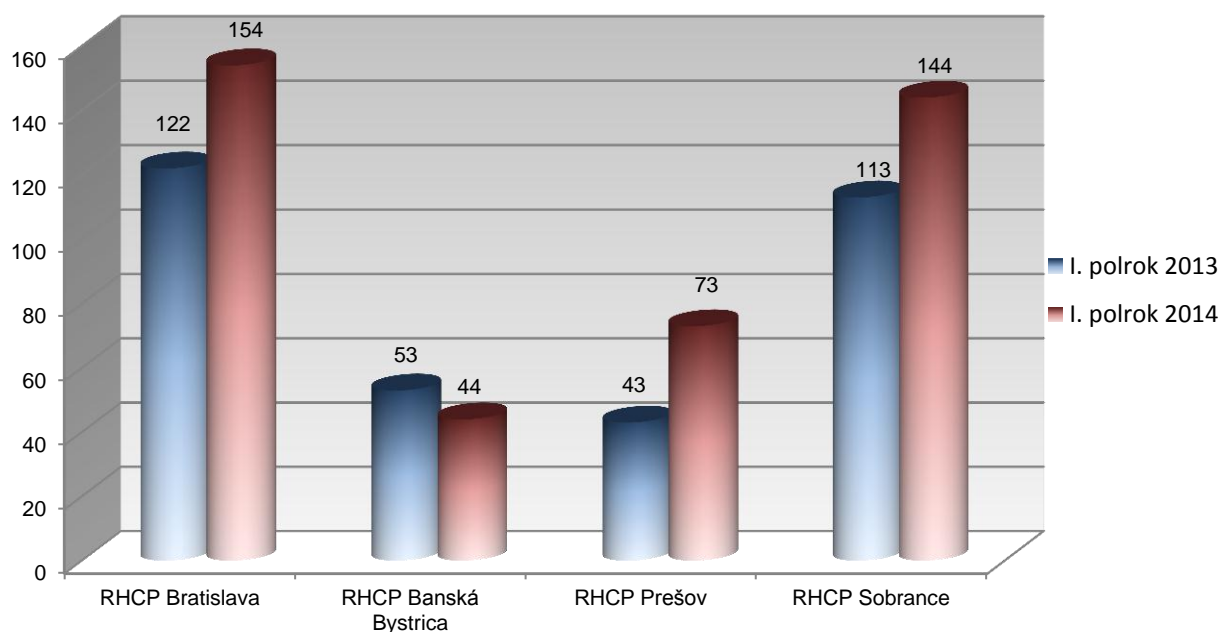
**NP podľa realizácie jednotlivými útvarmi v pôsobnosti RHCP za obdobie I. polroka 2013**

| Útvary                      |                                     | Spolu      |
|-----------------------------|-------------------------------------|------------|
| <b>RHCP Bratislava</b>      | OCP PZ Bratislava                   | 70         |
|                             | OCP PZ Dunajská Streda              | 7          |
|                             | OCP PZ Nitra                        | 6          |
|                             | OCP PZ Nové Zámky                   | 12         |
|                             | OCP PZ Trnava                       | 22         |
|                             | OHK PZ Bratislava Ružinov - letisko | 1          |
|                             | MJ PZ RHCP Bratislava               | 4          |
|                             | <b>Spolu</b>                        | <b>122</b> |
| <b>RHCP Banská Bystrica</b> | OCP PZ Banská Bystrica              | 10         |
|                             | OCP PZ Rimavská Sobota              | 1          |
|                             | OCP PZ Trenčín                      | 10         |
|                             | OCP PZ Žilina                       | 32         |
|                             | MJ PZ RHCP Banská Bystrica          | -          |
|                             | <b>Spolu</b>                        | <b>53</b>  |
| <b>RHCP Prešov</b>          | OCP PZ Košice                       | 13         |
|                             | OCP PZ Michalovce                   | 7          |
|                             | OCP PZ Prešov                       | 6          |
|                             | OHK PZ Košice – letisko             | 7          |
|                             | OHK PZ Poprad - letisko             | -          |
|                             | OA PZ Humenné                       | 10         |
|                             | <b>Spolu</b>                        | <b>43</b>  |
| <b>RHCP Sobrance</b>        | OHK PZ Zboj                         | -          |
|                             | OHK PZ Topoľa                       | 18         |
|                             | OHK PZ Ulič                         | -          |
|                             | OHK PZ Ubľa                         | 15         |
|                             | OHK PZ Podhorod'                    | -          |
|                             | OHK PZ Petrovce                     | -          |
|                             | OHK PZ Vyšné Nemecké                | 75         |
|                             | OHK PZ Maťovské Vojkovce            | -          |
|                             | OHK PZ Veľké Slemence               | 2          |
|                             | OHK PZ Čierna nad Tisou             | 3          |
|                             | <b>Spolu</b>                        | <b>113</b> |
| <b>SPOLU</b>                | <b>331</b>                          |            |

**NP podľa realizácie v pôsobnosti jednotlivých RHCP za obdobie I. polroka rokov: 2013 a 2014**

|                      | I. polrok 2013 | I. polrok 2014 |
|----------------------|----------------|----------------|
| RHCP Bratislava      | 122            | 154            |
| RHCP Banská Bystrica | 53             | 44             |
| RHCP Prešov          | 43             | 73             |
| RHCP Sobrance        | 113            | 144            |
| <b>SPOLU</b>         | <b>331</b>     | <b>415</b>     |

**NP podľa realizácie v pôsobnosti jednotlivých RHCP za obdobie I. polroka rokov: 2013 a 2014**



**NP podľa realizácie v pôsobnosti jednotlivých RHCP podľa miesta zistenia a predchádzajúceho vstupu do SR za obdobie I. polroka 2014**

| Riaditeľstvo ÚHCP | NP spolu   | vo vnútrozemí       |                       |                       |                     | na vnútorných hraniciach |              | na HP pri výstupe zo SR |              | po vrátení z iného čl. štátu |
|-------------------|------------|---------------------|-----------------------|-----------------------|---------------------|--------------------------|--------------|-------------------------|--------------|------------------------------|
|                   |            | legálny vstup do SR | nelegálny vstup do SR | nezistený vstup do SR | v priestore letiska | na pozemnej hranici      | na letiskách | na pozemnej hranici     | na letiskách |                              |
| RHCP Bratislava   | 154        | 80                  | 59                    | -                     | 1                   | -                        | -            | -                       | 3            | 11                           |
| RHCP B. Bystrica  | 44         | 27                  | 15                    | -                     | -                   | -                        | -            | -                       | -            | 2                            |
| RHCP Prešov       | 73         | 38                  | 28                    | -                     | -                   | -                        | -            | -                       | -            | 7                            |
| RHCP Sobrance     | 144        | -                   | 24                    | -                     | -                   | -                        | -            | 120                     | -            | -                            |
| <b>SPOLU</b>      | <b>415</b> | <b>145</b>          | <b>126</b>            | <b>0</b>              | <b>1</b>            | <b>0</b>                 | <b>0</b>     | <b>120</b>              | <b>3</b>     | <b>20</b>                    |

**NP podľa realizácie v pôsobnosti jednotlivých RHCP podľa miesta zistenia a predchádzajúceho vstupu do SR za obdobie I. polroka 2013**

| Riaditeľstvo ÚHCP | NP spolu   | vo vnútrozemí       |                       |                       |                     | na vnútorných hraniciach |              | na HP pri výstupe zo SR |              | po vrátení z iného čl. štátu |
|-------------------|------------|---------------------|-----------------------|-----------------------|---------------------|--------------------------|--------------|-------------------------|--------------|------------------------------|
|                   |            | legálny vstup do SR | nelegálny vstup do SR | nezistený vstup do SR | v priestore letiska | na pozemnej hranici      | na letiskách | na pozemnej hranici     | na letiskách |                              |
| RHCP Bratislava   | 122        | 71                  | 33                    | -                     | -                   | -                        | -            | -                       | 1            | 17                           |
| RHCP B. Bystrica  | 53         | 19                  | 34                    | -                     | -                   | -                        | -            | -                       | -            | -                            |
| RHCP Prešov       | 43         | 23                  | 13                    | -                     | -                   | -                        | -            | -                       | -            | 7                            |
| RHCP Sobrance     | 113        | -                   | 24                    | -                     | -                   | -                        | -            | 89                      | -            | -                            |
| <b>SPOLU</b>      | <b>331</b> | <b>113</b>          | <b>104</b>            | <b>0</b>              | <b>0</b>            | <b>0</b>                 | <b>0</b>     | <b>89</b>               | <b>1</b>     | <b>24</b>                    |

**Prehľad štátnych príslušníkov tretích krajín, ktorí vstúpili legálne na územie Schengenu a na území SR boli zistení na NP (overstayers) za obdobie I. polroka 2014**

| Štátna príslušnosť          | Overstayers |               |                         |
|-----------------------------|-------------|---------------|-------------------------|
|                             | Spolu       | vo vnútrozemí | na HP pri výstupe zo SR |
| Ukrajina                    | 167         | 52            | 115                     |
| Srbsko                      | 17          | 17            | -                       |
| Líbya                       | 15          | 15            | -                       |
| Čína                        | 13          | 13            | -                       |
| Rusko                       | 11          | 8             | 3                       |
| Spojené štáty, USA          | 8           | 8             | -                       |
| Kórejská republika          | 7           | 7             | -                       |
| Brazília                    | 5           | 5             | -                       |
| Vietnam                     | 5           | 5             | -                       |
| Bosna a Hercegovina         | 4           | 4             | -                       |
| Kanada                      | 3           | 3             | -                       |
| Kuba                        | 3           | 3             | -                       |
| Macedónsko                  | 3           | 3             | -                       |
| Mexiko                      | 3           | 3             | -                       |
| Nigéria                     | 3           | 3             | -                       |
| Albánsko                    | 2           | 2             | -                       |
| India                       | 2           | 2             | -                       |
| Oblasti inde nešp. (Kosovo) | 2           | 2             | -                       |
| Pakistan                    | 2           | 2             | -                       |
| Sýria                       | 2           | 2             | -                       |
| Alžírsko                    | 1           | 1             | -                       |
| Angola                      | 1           | 1             | -                       |
| Austrália                   | 1           | 1             | -                       |
| Bez štátnej príslušnosti    | 1           | 1             | -                       |
| Bielorusko                  | 1           | -             | 1                       |
| Čile                        | 1           | 1             | -                       |
| Čierna Hora                 | 1           | 1             | -                       |
| Gambia                      | 1           | -             | 1                       |
| Irak                        | 1           | 1             | -                       |
| Izrael                      | 1           | 1             | -                       |
| Niger                       | 1           | 1             | -                       |
| Pobrežie Slonoviny          | 1           | 1             | -                       |
| Saudská Arábia              | 1           | 1             | -                       |
| Senegal                     | 1           | 1             | -                       |
| Stredoafriická republika    | 1           | 1             | -                       |
| Thajsko                     | 1           | 1             | -                       |
| Turecko                     | 1           | 1             | -                       |
| <b>SPOLU</b>                | <b>294</b>  | <b>174</b>    | <b>120</b>              |

**Prehľad štátnych príslušníkov tretích krajín, ktorí vstúpili legálne na územie Schengenu a na území SR boli zistení na NP (overstayers) za obdobie I. polroka 2013**

| Štátna príslušnosť  | Overstayers |               |                         |
|---------------------|-------------|---------------|-------------------------|
|                     | Spolu       | vo vnútrozemí | na HP pri výstupe zo SR |
| Ukrajina            | 121         | 43            | 78                      |
| Vietnam             | 17          | 17            | -                       |
| Rusko               | 10          | 5             | 5                       |
| Macedónsko          | 9           | 9             | -                       |
| Chorvátsko          | 7           | 7             | -                       |
| Kuvajť              | 7           | 7             | -                       |
| Líbya               | 7           | 7             | -                       |
| Srbsko              | 7           | 7             | -                       |
| Kanada              | 5           | 5             | -                       |
| Spojené štáty, USA  | 5           | 5             | -                       |
| Čína                | 4           | 4             | -                       |
| Turecko             | 4           | 4             | -                       |
| Irán                | 3           | 3             | -                       |
| Mexiko              | 3           | 3             | -                       |
| Moldavsko           | 3           | 1             | 2                       |
| India               | 2           | 2             | -                       |
| Izrael              | 2           | 2             | -                       |
| Sýria               | 2           | 2             | -                       |
| Saudská Arábia      | 2           | 2             | -                       |
| Tunisko             | 2           | 2             | -                       |
| Austrália           | 1           | 1             | -                       |
| Bielorusko          | 1           | 1             | -                       |
| Bosna a Hercegovina | 1           | 1             | -                       |
| Egypt               | 1           | 1             | -                       |
| Filipíny            | 1           | 1             | -                       |
| Japonsko            | 1           | 1             | -                       |
| Južná Afrika        | 1           | 1             | -                       |
| Kirgizsko           | 1           | 1             | -                       |
| Kórejská republika  | 1           | 1             | -                       |
| Maroko              | 1           | 1             | -                       |
| Namíbia             | 1           | 1             | -                       |
| Nigéria             | 1           | 1             | -                       |
| Pakistan            | 1           | 1             | -                       |
| Palestína           | 1           | 1             | -                       |
| Thajsko             | 1           | 1             | -                       |
| <b>SPOLU</b>        | <b>237</b>  | <b>152</b>    | <b>85</b>               |

**NP podľa realizácie v pôsobnosti jednotlivých RHCP za obdobie I. polroka 2014**

| Štátna príslušnosť             | Spolu      | Z toho:         |                  |             |               |
|--------------------------------|------------|-----------------|------------------|-------------|---------------|
|                                |            | RHCP Bratislava | RHCP B. Bystrica | RHCP Prešov | RHCP Sobrance |
| Ukrajina                       | 178        | 20              | 11               | 26          | 121           |
| Sýria                          | 29         | 26              | -                | 3           | -             |
| Afganistan                     | 24         | 5               | -                | 8           | 11            |
| Srbsko                         | 18         | 13              | 4                | 1           | -             |
| Líbya                          | 15         | 10              | -                | 5           | -             |
| Rusko                          | 14         | 7               | 1                | 2           | 4             |
| Vietnam                        | 14         | 2               | 2                | 5           | 5             |
| Čína                           | 13         | 10              | 3                | -           | -             |
| Spojené štáty, USA             | 11         | 4               | 2                | 5           | -             |
| Macedónsko                     | 9          | 7               | 1                | 1           | -             |
| Kórejská republika             | 7          | 5               | 2                | -           | -             |
| Bosna a Hercegovina            | 6          | 5               | 1                | -           | -             |
| Pakistan                       | 6          | 2               | 2                | 2           | -             |
| Brazília                       | 5          | 3               | 2                | -           | -             |
| Gambia                         | 5          | 5               | -                | -           | -             |
| Irak                           | 5          | 1               | -                | 4           | -             |
| Kanada                         | 4          | 1               | 3                | -           | -             |
| Maďarsko                       | 4          | -               | -                | 4           | -             |
| Moldavsko                      | 4          | 2               | -                | -           | 2             |
| Nigéria                        | 4          | 3               | 1                | -           | -             |
| Oblasti inde nešp.<br>(Kosovo) | 4          | 2               | 2                | -           | -             |
| Albánsko                       | 3          | 3               | -                | -           | -             |
| Kuba                           | 3          | 2               | -                | 1           | -             |
| Mexiko                         | 3          | 1               | 1                | 1           | -             |
| Alžírsko                       | 2          | 2               | -                | -           | -             |
| Bez štátnej prísl.             | 2          | 1               | 1                | -           | -             |
| India                          | 2          | 2               | -                | -           | -             |
| Izrael                         | 2          | 2               | -                | -           | -             |
| Saudská Arábia                 | 2          | -               | 1                | 1           | -             |
| Turecko                        | 2          | 2               | -                | -           | -             |
| Angola                         | 1          | 1               | -                | -           | -             |
| Austrália                      | 1          | -               | 1                | -           | -             |
| Bielorusko                     | 1          | -               | -                | -           | 1             |
| Čile                           | 1          | 1               | -                | -           | -             |
| Čierna Hora                    | 1          | -               | 1                | -           | -             |
| Eritrea                        | 1          | -               | -                | 1           | -             |
| Irán                           | 1          | -               | -                | 1           | -             |
| Japonsko                       | 1          | 1               | -                | -           | -             |
| Namíbia                        | 1          | -               | 1                | -           | -             |
| Niger                          | 1          | 1               | -                | -           | -             |
| Pobrežie Slonoviny             | 1          | 1               | -                | -           | -             |
| Senegal                        | 1          | -               | -                | 1           | -             |
| Stredoafriická republika       | 1          | -               | 1                | -           | -             |
| Taliansko                      | 1          | 1               | -                | -           | -             |
| Thajsko                        | 1          | -               | -                | 1           | -             |
| <b>SPOLU</b>                   | <b>415</b> | <b>154</b>      | <b>44</b>        | <b>73</b>   | <b>144</b>    |

**NP podľa realizácie v pôsobnosti jednotlivých RHCP za obdobie I. polroka 2013**

| Štátna príslušnosť          | Spolu      | Z toho:         |                  |             |               |
|-----------------------------|------------|-----------------|------------------|-------------|---------------|
|                             |            | RHCP Bratislava | RHCP B. Bystrica | RHCP Prešov | RHCP Sobrance |
| Ukrajina                    | 127        | 19              | 23               | 6           | 79            |
| Vietnam                     | 20         | 11              | 7                | 2           | -             |
| Afganistan                  | 14         | 3               | 1                | 2           | 8             |
| Moldavsko                   | 14         | 1               | 1                | 4           | 8             |
| Pakistan                    | 14         | 10              | 4                | -           | -             |
| Rusko                       | 13         | 2               | 2                | 3           | 6             |
| Macedónsko                  | 9          | 8               | 1                | -           | -             |
| Srbsko                      | 8          | 6               | 1                | -           | 1             |
| Chorvátsko                  | 7          | 6               | 1                | -           | -             |
| Kuvajt                      | 7          | 7               | -                | -           | -             |
| Líbya                       | 7          | 2               | -                | 5           | -             |
| Eritrea                     | 6          | -               | -                | 2           | 4             |
| Irak                        | 6          | 2               | 1                | 3           | -             |
| Oblasti inde nešp. (Kosovo) | 6          | 6               | -                | -           | -             |
| Somálsko                    | 6          | -               | -                | -           | 6             |
| Kanada                      | 5          | 3               | 2                | -           | -             |
| Spojené štáty, USA          | 5          | 1               | 1                | 3           | -             |
| Čína                        | 4          | 4               | -                | -           | -             |
| Írán                        | 4          | -               | 1                | 3           | -             |
| Tunisko                     | 4          | 3               | 1                | -           | -             |
| Turecko                     | 4          | 4               | -                | -           | -             |
| Alžírsko                    | 3          | 2               | -                | 1           | -             |
| Bielorusko                  | 3          | -               | -                | 2           | 1             |
| India                       | 3          | 1               | 2                | -           | -             |
| Maroko                      | 3          | 3               | -                | -           | -             |
| Mexiko                      | 3          | 2               | 1                | -           | -             |
| Nigéria                     | 3          | 1               | 1                | 1           | -             |
| Izrael                      | 2          | 2               | -                | -           | -             |
| Palestína                   | 2          | 1               | -                | 1           | -             |
| Saudská Arábia              | 2          | -               | -                | 2           | -             |
| Sýria                       | 2          | 2               | -                | -           | -             |
| Albánsko                    | 1          | 1               | -                | -           | -             |
| Arménsko                    | 1          | -               | 1                | -           | -             |
| Austrália                   | 1          | 1               | -                | -           | -             |
| Bosna a Hercegovina         | 1          | 1               | -                | -           | -             |
| Egypt                       | 1          | 1               | -                | -           | -             |
| Filipíny                    | 1          | 1               | -                | -           | -             |
| Japonsko                    | 1          | 1               | -                | -           | -             |
| Jordánsko                   | 1          | -               | -                | 1           | -             |
| Južná Afrika                | 1          | 1               | -                | -           | -             |
| Keňa                        | 1          | -               | -                | 1           | -             |
| Kirgizsko                   | 1          | 1               | -                | -           | -             |
| Kórejská republika          | 1          | -               | 1                | -           | -             |
| Namíbia                     | 1          | 1               | -                | -           | -             |
| Sudán                       | 1          | 1               | -                | -           | -             |
| Thajsko                     | 1          | -               | -                | 1           | -             |
| <b>SPOLU</b>                | <b>331</b> | <b>122</b>      | <b>53</b>        | <b>43</b>   | <b>113</b>    |

**NP podľa realizácie jednotlivými útvarmi v pôsobnosti riaditeľstiev ÚHCP za obdobie I. polroka 2014**

**RHCP Bratislava**

| Štátna príslušnosť          | Spolu      | Z toho:          |                       |             |                  |              |                                   |                  |
|-----------------------------|------------|------------------|-----------------------|-------------|------------------|--------------|-----------------------------------|------------------|
|                             |            | OC PZ Bratislava | OC PZ Dunajská Streda | OC PZ Nitra | OC PZ Nové Zámky | OC PZ Trnava | OHK PZ Bratislava Ružinov-letisko | MJ PZ Bratislava |
| Sýria                       | 26         | 2                | -                     | 22          | -                | 2            | -                                 | -                |
| Ukrajina                    | 20         | 9                | 3                     | -           | -                | 5            | 1                                 | 2                |
| Srbsko                      | 13         | 3                | 8                     | 2           | -                | -            | -                                 | -                |
| Čína                        | 10         | 9                | -                     | -           | -                | -            | -                                 | 1                |
| Líbya                       | 10         | 5                | -                     | -           | -                | 5            | -                                 | -                |
| Macedónsko                  | 7          | 4                | 1                     | -           | -                | 2            | -                                 | -                |
| Rusko                       | 7          | 2                | -                     | -           | 1                | 4            | -                                 | -                |
| Afganistan                  | 5          | 5                | -                     | -           | -                | -            | -                                 | -                |
| Bosna a Hercegovina         | 5          | -                | 2                     | 2           | -                | 1            | -                                 | -                |
| Gambia                      | 5          | 3                | -                     | -           | -                | 1            | 1                                 | -                |
| Kórejská republika          | 5          | 4                | 1                     | -           | -                | -            | -                                 | -                |
| Spojené štáty, USA          | 4          | 1                | -                     | 1           | -                | 2            | -                                 | -                |
| Albánsko                    | 3          | -                | 1                     | 1           | -                | -            | 1                                 | -                |
| Brazília                    | 3          | 1                | 1                     | -           | -                | 1            | -                                 | -                |
| Nigéria                     | 3          | 1                | -                     | -           | -                | 1            | 1                                 | -                |
| Alžírsko                    | 2          | 2                | -                     | -           | -                | -            | -                                 | -                |
| India                       | 2          | 2                | -                     | -           | -                | -            | -                                 | -                |
| Izrael                      | 2          | 1                | -                     | -           | -                | 1            | -                                 | -                |
| Kuba                        | 2          | 2                | -                     | -           | -                | -            | -                                 | -                |
| Moldavsko                   | 2          | 2                | -                     | -           | -                | -            | -                                 | -                |
| Oblasti inde nešp. (Kosovo) | 2          | 1                | 1                     | -           | -                | -            | -                                 | -                |
| Pakistan                    | 2          | -                | -                     | -           | 1                | 1            | -                                 | -                |
| Turecko                     | 2          | 2                | -                     | -           | -                | -            | -                                 | -                |
| Vietnam                     | 2          | 1                | -                     | -           | -                | 1            | -                                 | -                |
| Angola                      | 1          | 1                | -                     | -           | -                | -            | -                                 | -                |
| Bez štátnej prísl.          | 1          | 1                | -                     | -           | -                | -            | -                                 | -                |
| Čile                        | 1          | -                | -                     | 1           | -                | -            | -                                 | -                |
| Irak                        | 1          | 1                | -                     | -           | -                | -            | -                                 | -                |
| Japonsko                    | 1          | -                | 1                     | -           | -                | -            | -                                 | -                |
| Kanada                      | 1          | 1                | -                     | -           | -                | -            | -                                 | -                |
| Mexiko                      | 1          | 1                | -                     | -           | -                | -            | -                                 | -                |
| Niger                       | 1          | 1                | -                     | -           | -                | -            | -                                 | -                |
| Pobrežie Slonoviny          | 1          | -                | -                     | 1           | -                | -            | -                                 | -                |
| Taliano                     | 1          | -                | -                     | -           | -                | -            | -                                 | 1                |
| <b>SPOLU</b>                | <b>154</b> | <b>68</b>        | <b>19</b>             | <b>30</b>   | <b>2</b>         | <b>27</b>    | <b>4</b>                          | <b>4</b>         |



## RHCP Banská Bystrica

| Štátna príslušnosť          | Spolu     | Z toho:                |                        |                |               |                       |
|-----------------------------|-----------|------------------------|------------------------|----------------|---------------|-----------------------|
|                             |           | OCP PZ Banská Bystrica | OCP PZ Rimavská Sobota | OCP PZ Trenčín | OCP PZ Žilina | MJ PZ Banská Bystrica |
| Ukrajina                    | 11        | 1                      | -                      | 1              | 9             | -                     |
| Srbsko                      | 4         | -                      | -                      | 1              | 3             | -                     |
| Čína                        | 3         | 1                      | -                      | -              | 2             | -                     |
| Kanada                      | 3         | -                      | -                      | -              | 3             | -                     |
| Brazília                    | 2         | -                      | -                      | 2              | -             | -                     |
| Kórejská republika          | 2         | -                      | -                      | -              | 2             | -                     |
| Oblasti inde nešp. (Kosovo) | 2         | -                      | 1                      | 1              | -             | -                     |
| Pakistan                    | 2         | -                      | -                      | -              | 2             | -                     |
| Spojené štáty, USA          | 2         | -                      | -                      | 1              | 1             | -                     |
| Vietnam                     | 2         | -                      | -                      | 1              | 1             | -                     |
| Austrália                   | 1         | 1                      | -                      | -              | -             | -                     |
| Bez štátnej prísl.          | 1         | 1                      | -                      | -              | -             | -                     |
| Bosna a Hercegovina         | 1         | -                      | -                      | 1              | -             | -                     |
| Čierna Hora                 | 1         | -                      | -                      | -              | 1             | -                     |
| Macedónsko                  | 1         | 1                      | -                      | -              | -             | -                     |
| Mexiko                      | 1         | -                      | -                      | 1              | -             | -                     |
| Namíbia                     | 1         | -                      | 1                      | -              | -             | -                     |
| Nigéria                     | 1         | 1                      | -                      | -              | -             | -                     |
| Rusko                       | 1         | -                      | -                      | 1              | -             | -                     |
| Saudská Arábia              | 1         | -                      | -                      | 1              | -             | -                     |
| Stredoafrická rep.          | 1         | -                      | -                      | -              | 1             | -                     |
| <b>SPOLU</b>                | <b>44</b> | <b>6</b>               | <b>2</b>               | <b>11</b>      | <b>25</b>     | <b>0</b>              |

## RHCP Prešov

| Štátna príslušnosť | Spolu     | Z toho:       |                   |               |                       |                       |               |
|--------------------|-----------|---------------|-------------------|---------------|-----------------------|-----------------------|---------------|
|                    |           | OCP PZ Košice | OCP PZ Michalovce | OCP PZ Prešov | OHK PZ Košice-letisko | OHK PZ Poprad-letisko | OA PZ Humenné |
| Ukrajina           | 26        | 5             | 15                | 6             | -                     | -                     | -             |
| Afganistan         | 8         | -             | 8                 | -             | -                     | -                     | -             |
| Líbya              | 5         | 5             | -                 | -             | -                     | -                     | -             |
| Spojené štáty, USA | 5         | 2             | 2                 | 1             | -                     | -                     | -             |
| Vietnam            | 5         | 1             | 4                 | -             | -                     | -                     | -             |
| Irak               | 4         | -             | -                 | -             | 4                     | -                     | -             |
| Maďarsko           | 4         | -             | 4                 | -             | -                     | -                     | -             |
| Sýria              | 3         | -             | 3                 | -             | -                     | -                     | -             |
| Pakistan           | 2         | 1             | 1                 | -             | -                     | -                     | -             |
| Rusko              | 2         | -             | 1                 | -             | 1                     | -                     | -             |
| Eritrea            | 1         | -             | -                 | -             | 1                     | -                     | -             |
| Írán               | 1         | -             | -                 | -             | 1                     | -                     | -             |
| Kuba               | 1         | -             | -                 | -             | -                     | -                     | 1             |
| Macedónsko         | 1         | 1             | -                 | -             | -                     | -                     | -             |
| Mexiko             | 1         | 1             | -                 | -             | -                     | -                     | -             |
| Saudská Arábia     | 1         | 1             | -                 | -             | -                     | -                     | -             |
| Senegal            | 1         | 1             | -                 | -             | -                     | -                     | -             |
| Srbsko             | 1         | 1             | -                 | -             | -                     | -                     | -             |
| Thajsko            | 1         | 1             | -                 | -             | -                     | -                     | -             |
| <b>SPOLU</b>       | <b>73</b> | <b>20</b>     | <b>38</b>         | <b>7</b>      | <b>7</b>              | <b>0</b>              | <b>1</b>      |

## RHCP Sobrance

| Štátna príslušnosť | Spolu      | Z toho OHK PZ: |           |          |          |           |          |               |                   |                |                  |
|--------------------|------------|----------------|-----------|----------|----------|-----------|----------|---------------|-------------------|----------------|------------------|
|                    |            | Zboj           | Topoľa    | Ulič     | Ubľa     | Podhorod' | Petrovce | Vyšné Nemecké | Maťovské Vojkovce | Veľké Slemence | Čierna nad Tisou |
| Ukrajina           | 121        | 1              | 1         | -        | 5        | -         | -        | 107           | -                 | -              | 7                |
| Afganistan         | 11         | -              | 7         | -        | 4        | -         | -        | -             | -                 | -              | -                |
| Vietnam            | 5          | -              | 5         | -        | -        | -         | -        | -             | -                 | -              | -                |
| Rusko              | 4          | -              | 1         | -        | -        | -         | -        | 3             | -                 | -              | -                |
| Moldavsko          | 2          | -              | -         | -        | -        | -         | -        | 2             | -                 | -              | -                |
| Bielorusko         | 1          | -              | -         | -        | -        | -         | -        | 1             | -                 | -              | -                |
| <b>SPOLU</b>       | <b>144</b> | <b>1</b>       | <b>14</b> | <b>0</b> | <b>9</b> | <b>0</b>  | <b>0</b> | <b>113</b>    | <b>0</b>          | <b>0</b>       | <b>7</b>         |

## 2.3 Maloletí bez sprievodu zadržaní pri NPŠH a NP

### Maloletí bez sprievodu zadržaní pri NPŠH a NP za obdobie I. polroka 2014

| Štátna príslušnosť | Maloletí bez sprievodu zadržaní pri: |          |          |
|--------------------|--------------------------------------|----------|----------|
|                    | Spolu                                | NPŠH     | NP       |
| Afganistan         | 3                                    | 1        | 2        |
| <b>SPOLU</b>       | <b>3</b>                             | <b>1</b> | <b>2</b> |

### Maloletí bez sprievodu zadržaní pri NPŠH a NP za obdobie I. polroka 2013

| Štátna príslušnosť | Maloletí bez sprievodu zadržaní pri: |           |          |
|--------------------|--------------------------------------|-----------|----------|
|                    | Spolu                                | NPŠH      | NP       |
| Somálsko           | 11                                   | 11        | -        |
| Eritrea            | 3                                    | 1         | 2        |
| Moldavsko          | 3                                    | -         | 3        |
| Bangladéš          | 2                                    | 2         | -        |
| Afganistan         | 1                                    | -         | 1        |
| Spojené štáty, USA | 1                                    | -         | 1        |
| <b>SPOLU</b>       | <b>21</b>                            | <b>14</b> | <b>7</b> |

## 2.4 Žiadosti o azyl

### Prehľad o všetkých podaných vyhláseniach o žiadosť o azyl za obdobie I. polroka 2014

| Štátna príslušnosť                    | Počet podaných vyhlásení o žiadostiach o azyl |
|---------------------------------------|---|
| Afganistan                            | 45  |
| Sýria                                 | 27  |
| Somálsko                              | 15  |
| Vietnam                               | 10  |
| India                                 | 8   |
| Pakistan                              | 6   |
| Eritrea                               | 5   |
| Gruzínsko                             | 5   |
| Ukrajina                              | 5   |
| Irak                                  | 4   |
| Konzská demokratická republika        | 4   |
| Rusko                                 | 4   |
| Palestína                             | 3   |
| Oblasti inde nešpecifikované (Kosovo) | 2   |
| Sudán                                 | 2   |
| Alžírsko                              | 1   |
| Benin                                 | 1   |
| Česko                                 | 1   |
| Irán                                  | 1   |
| Kazachstan                            | 1   |
| Kongo                                 | 1   |
| Kuba                                  | 1   |
| Moldavsko                             | 1   |
| Nigéria                               | 1   |
| Tadžikistan                           | 1   |
| <b>SPOLU</b>                          | <b>155</b>                                    |

**Prehľad o všetkých podaných vyhláseniach o žiadosť o azyl za obdobie I. polroka 2013**

| Štátna príslušnosť             | Počet podaných vyhlásení o žiadostiach o azyl |
|--------------------------------|---|
| Somálsko                       | 43  |
| Gruzínsko                      | 26  |
| Eritrea                        | 22  |
| Afganistan                     | 21  |
| Pakistan                       | 13  |
| Ukrajina                       | 12  |
| India                          | 10  |
| Rusko                          | 9   |
| Irak                           | 7   |
| Sýria                          | 7   |
| Mongolsko                      | 5   |
| Sudán                          | 5   |
| Vietnam                        | 5   |
| Čína                           | 4   |
| Irán                           | 4   |
| Alžírsko                       | 3   |
| Arménsko                       | 3   |
| Konzská demokratická republika | 3   |
| Líbya                          | 3   |
| Moldavsko                      | 3   |
| Nigéria                        | 3   |
| Palestína                      | 3   |
| Bangladéš                      | 2   |
| Kamerun                        | 2   |
| Kongo                          | 2   |
| Srbsko                         | 2   |
| Bez štátnej príslušnosti       | 1   |
| Bielorusko                     | 1   |
| Etiópia                        | 1   |
| Chorvátsko                     | 1   |
| Jordánsko                      | 1   |
| Keňa                           | 1   |
| Kuba                           | 1   |
| Mali                           | 1   |
| Nepál                          | 1   |
| Tadžikistan                    | 1   |
| <b>SPOLU</b>                   | <b>232</b>                                    |

**Poznámka:**

V uvedenom prehľade sú zahrnuté všetky vyhlásenia o žiadosť o azyl podané v hodnotenom období na útvare PZ bez ohľadu na to, či sa cudzinec na území SR zdržiaval legálne alebo nelegálne, vrátane opakovaných žiadostí o azyl.

Uvedené počty sa nemusia zhodovať s oficiálnymi údajmi o počte žiadostí o azyl, ktoré je oprávnený poskytovať Migračný úrad MV SR.

**Počet podaných vyhlásení o žiadosť o azyl z počtu zadržaných nelegálnych migrantov za obdobie I. polroka 2014 pri NPŠH a na NP**

|              |  | Počet zadržaných nelegálnych migrantov | Z toho počet podaných vyhlásení o žiadostiach o azyl |
|--------------|--|--|--|
| NPŠH         | vonkajšia pozemná hranica mimo HP        | 61                                     | 28   |
|              | vonkajšia pozemná hranica cez HP         | 22                                     | 1  |
|              | vonkajšia hranica na letiskách           | 0                                      | 0  |
|              | <b>SPOLU</b>                             | <b>83</b>                              | <b>29</b>  |
| NP           | vo vnútrozemí                            | 272                                    | 62   |
|              | na vnútorných hraniciach                 | 0                                      | 0  |
|              | na hraničnom priechode pri výstupe zo SR | 123                                    | 0  |
|              | po vrátení z iného členského štátu       | 20                                     | 8  |
|              | <b>SPOLU</b>                             | <b>415</b>                             | <b>70</b>  |
| <b>SPOLU</b> |  | <b>498</b>                             | <b>99</b>  |

**Počet podaných vyhlásení o žiadosť o azyl z počtu zadržaných nelegálnych migrantov za obdobie I. polroka 2013 pri NPŠH a na NP**

|              |  | Počet zadržaných nelegálnych migrantov | Z toho počet podaných vyhlásení o žiadostiach o azyl |
|--------------|--|--|--|
| NPŠH         | vonkajšia pozemná hranica mimo HP        | 156                                    | 72   |
|              | vonkajšia pozemná hranica cez HP         | 19                                     | 0  |
|              | vonkajšia hranica na letiskách           | 1                                      | 0  |
|              | <b>SPOLU</b>                             | <b>176</b>                             | <b>72</b>  |
| NP           | vo vnútrozemí                            | 217                                    | 42   |
|              | na vnútorných hraniciach                 | 0                                      | 0  |
|              | na hraničnom priechode pri výstupe zo SR | 90                                     | 0  |
|              | po vrátení z iného členského štátu       | 24                                     | 16   |
|              | <b>SPOLU</b>                             | <b>331</b>                             | <b>58</b>  |
| <b>SPOLU</b> |  | <b>507</b>                             | <b>130</b>   |

**Počet podaných vyhlásení o žiadosť o azyl z počtu zadržaných nelegálnych migrantov za obdobie I. polroka 2014 pri NPŠH a na NP podľa štátnej príslušnosti**

| Štátna príslušnosť          | Spolu     | žiadosti o azyl pri NPŠH |          |          | žiadosti o azyl na NP |                          |                         |                              |
|-----------------------------|-----------|--------------------------|----------|----------|-----------------------|--------------------------|-------------------------|------------------------------|
|                             |           | pozemná hranica:         |          | letiská  | vo vnútrozemí         | na vnútorných hraniciach | na HP pri výstupe zo SR | po vrátení z iného čl. štátu |
|                             |           | mimo HP                  | cez HP   |          |                       |                          |                         |                              |
| Afganistan                  | 35        | 15                       | -        | -        | 20                    | -                        | -                       | -                            |
| Sýria                       | 24        | -                        | -        | -        | 24                    | -                        | -                       | -                            |
| Vietnam                     | 9         | -                        | -        | -        | 9                     | -                        | -                       | -                            |
| Somálsko                    | 7         | 7                        | -        | -        | -                     | -                        | -                       | -                            |
| Eritrea                     | 4         | 3                        | -        | -        | -                     | -                        | -                       | 1                            |
| Irak                        | 4         | -                        | -        | -        | -                     | -                        | -                       | 4                            |
| Pakistan                    | 3         | -                        | -        | -        | 3                     | -                        | -                       | -                            |
| Oblasti inde nešp. (Kosovo) | 2         | -                        | -        | -        | 2                     | -                        | -                       | -                            |
| Sudán                       | 2         | 2                        | -        | -        | -                     | -                        | -                       | -                            |
| Ukrajina                    | 2         | -                        | -        | -        | 1                     | -                        | -                       | 1                            |
| Alžírsko                    | 1         | -                        | -        | -        | 1                     | -                        | -                       | -                            |
| Benin                       | 1         | -                        | 1        | -        | -                     | -                        | -                       | -                            |
| Irán                        | 1         | -                        | -        | -        | -                     | -                        | -                       | 1                            |
| Kuba                        | 1         | -                        | -        | -        | 1                     | -                        | -                       | -                            |
| Nigéria                     | 1         | -                        | -        | -        | 1                     | -                        | -                       | -                            |
| Palestína                   | 1         | 1                        | -        | -        | -                     | -                        | -                       | -                            |
| Rusko                       | 1         | -                        | -        | -        | -                     | -                        | -                       | 1                            |
| <b>Spolu</b>                | <b>99</b> | <b>28</b>                | <b>1</b> | <b>0</b> | <b>62</b>             | <b>0</b>                 | <b>0</b>                | <b>8</b>                     |

**Počet podaných vyhlásení o žiadosť o azyl z počtu zadržaných nelegálnych migrantov za obdobie I. polroka 2013 pri NPŠH a na NP podľa štátnej príslušnosti**

| Štátna príslušnosť | Spolu      | žiadosti o azyl pri NPŠH |          |          | žiadosti o azyl na NP |                          |                         |                              |
|--------------------|------------|--------------------------|----------|----------|-----------------------|--------------------------|-------------------------|------------------------------|
|                    |            | pozemná hranica:         |          | letiská  | vo vnútrozemí         | na vnútorných hraniciach | na HP pri výstupe zo SR | po vrátení z iného čl. štátu |
|                    |            | mimo HP                  | cez HP   |          |                       |                          |                         |                              |
| Somálsko           | 29         | 23                       | -        | -        | 6                     | -                        | -                       | -                            |
| Eritrea            | 21         | 17                       | -        | -        | 4                     | -                        | -                       | -                            |
| Gruzínsko          | 16         | 16                       | -        | -        | -                     | -                        | -                       | -                            |
| Afganistan         | 12         | -                        | -        | -        | 9                     | -                        | -                       | 3                            |
| Pakistan           | 7          | -                        | -        | -        | 5                     | -                        | -                       | 2                            |
| Irak               | 6          | -                        | -        | -        | 2                     | -                        | -                       | 4                            |
| Mongolsko          | 5          | 5                        | -        | -        | -                     | -                        | -                       | -                            |
| Sudán              | 5          | 4                        | -        | -        | 1                     | -                        | -                       | -                            |
| Irán               | 4          | -                        | -        | -        | 4                     | -                        | -                       | -                            |
| Sýria              | 4          | 4                        | -        | -        | -                     | -                        | -                       | -                            |
| Ukrajina           | 4          | -                        | -        | -        | -                     | -                        | -                       | 4                            |
| Líbya              | 2          | -                        | -        | -        | 2                     | -                        | -                       | -                            |
| Moldavsko          | 2          | -                        | -        | -        | 2                     | -                        | -                       | -                            |
| Palestína          | 2          | -                        | -        | -        | 2                     | -                        | -                       | -                            |
| Srbsko             | 2          | -                        | -        | -        | 2                     | -                        | -                       | -                            |
| Alžírsko           | 1          | -                        | -        | -        | 1                     | -                        | -                       | -                            |
| Bangladéš          | 1          | 1                        | -        | -        | -                     | -                        | -                       | -                            |
| Bielorusko         | 1          | -                        | -        | -        | -                     | -                        | -                       | 1                            |
| Čína               | 1          | -                        | -        | -        | 1                     | -                        | -                       | -                            |
| Etiópia            | 1          | 1                        | -        | -        | -                     | -                        | -                       | -                            |
| Jordánsko          | 1          | -                        | -        | -        | -                     | -                        | -                       | 1                            |
| Keňa               | 1          | -                        | -        | -        | -                     | -                        | -                       | 1                            |
| Mali               | 1          | 1                        | -        | -        | -                     | -                        | -                       | -                            |
| Rusko              | 1          | -                        | -        | -        | 1                     | -                        | -                       | -                            |
| <b>Spolu</b>       | <b>130</b> | <b>72</b>                | <b>0</b> | <b>0</b> | <b>42</b>             | <b>0</b>                 | <b>0</b>                | <b>16</b>                    |



## 2.5 Neregulárne doklady

Neregulárne doklady podľa miesta zistenia, štátnej príslušnosti osoby a štátu pôvodu dokladu za obdobie I. polroka 2014

|                 | Osoby<br>(príp. prípady bez osoby*) |            | Neregulárne doklady         |                |                 |          |          |          |             |           |    |
|-----------------|-------------------------------------|------------|-----------------------------|----------------|-----------------|----------|----------|----------|-------------|-----------|----|
|                 | Štátna príslušnosť                  | počet      | Štát pôvodu dokladu**       | pas            |                 | IDK      | vízum    | PNP      | ostatné**** |           | PP |
|                 |                                     |            |                             | fal./<br>pozm. | pravý<br>(x)*** |          |          |          | počet       | druh      |    |
| Pozemná hranica | Ukrajina                            | 14         | Ukrajina                    | -              | 14              | -        | -        | -        | -           | -         | -  |
|                 |                                     |            | Slovensko                   | -              | -               | -        | -        | -        | -           | -         | 28 |
|                 | Ukrajina                            | 12         | Ukrajina                    | -              | 12              | -        | -        | -        | -           | -         | -  |
|                 |                                     |            | Poľsko                      | -              | -               | -        | 1        | -        | -           | -         | 24 |
|                 | Ukrajina                            | 2          | Ukrajina                    | -              | 2               | -        | -        | -        | -           | -         | -  |
|                 |                                     |            | Maďarsko                    | -              | -               | -        | -        | -        | -           | -         | 4  |
|                 | Konžská demokr. rep.                | 1          | Francúzsko                  | -              | -               | -        | -        | 1        | -           | -         | -  |
|                 | Konžská demokr. rep.                | 1          | Belgicko                    | -              | -               | -        | -        | 1        | -           | -         | -  |
|                 | Ukrajina                            | 1          | Litva                       | 1              | -               | -        | -        | -        | -           | -         | -  |
|                 | Ukrajina                            | 1          | Ukrajina                    | -              | 1               | -        | -        | -        | -           | -         | -  |
|                 |                                     |            | Slovensko                   | -              | -               | -        | -        | -        | -           | -         | 1  |
|                 |                                     |            | Poľsko                      | -              | -               | -        | -        | -        | -           | -         | 1  |
|                 | Ukrajina                            | 1          | Rumunsko                    | 1              | -               | 1        | -        | -        | 1           | VP        | -  |
|                 | Ukrajina                            | 1          | Ukrajina                    | -              | 1               | -        | -        | -        | -           | -         | -  |
|                 |                                     |            | Maďarsko                    | -              | -               | -        | 1        | -        | -           | -         | -  |
|                 |                                     |            | Slovensko                   | -              | -               | -        | -        | -        | -           | -         | 1  |
|                 | Ukrajina                            | 1          | Ukrajina                    | 1              | -               | -        | -        | -        | -           | -         | -  |
|                 | Ukrajina                            | 1          | Ukrajina                    | -              | 1               | -        | -        | -        | -           | -         | -  |
|                 |                                     |            | Poľsko                      | -              | -               | -        | -        | -        | -           | -         | 1  |
|                 |                                     |            | Španielsko                  | -              | -               | -        | -        | -        | -           | -         | 1  |
| Ukrajina        | 1                                   | Ukrajina   | -                           | 1              | -               | -        | -        | -        | -           | -         |    |
|                 |                                     | Poľsko     | -                           | -              | -               | -        | -        | -        | -           | 1         |    |
|                 |                                     | Maďarsko   | -                           | -              | -               | -        | -        | -        | -           | 1         |    |
| Rumunsko        | 1                                   | Litva      | 1                           | -              | -               | -        | -        | -        | -           | -         |    |
|                 |                                     | Litva      | -                           | -              | 1               | -        | -        | -        | -           | -         |    |
|                 |                                     | Litva      | -                           | -              | -               | -        | -        | -        | 1           | VP        | -  |
| <b>Spolu</b>    | <b>38</b>                           | <b>---</b> | <b>4</b>                    | <b>32</b>      | <b>2</b>        | <b>2</b> | <b>2</b> | <b>2</b> | <b>---</b>  | <b>63</b> |    |
| Letiská         | Nigéria                             | 1          | Nigéria                     | 1              | -               | -        | -        | -        | -           | -         |    |
|                 |                                     |            | Španielsko                  | -              | -               | -        | -        | 1        | -           | -         |    |
|                 | Irán                                | 1          | Irán                        | -              | -               | -        | -        | -        | 1           | RT        |    |
|                 | Albánsko                            | 1          | Taliano                     | -              | -               | 1        | -        | -        | -           | -         |    |
|                 | Líbya                               | 1          | Líbya                       | 1              | -               | -        | -        | -        | -           | -         |    |
| <b>Spolu</b>    | <b>4</b>                            | <b>---</b> | <b>2</b>                    | <b>0</b>       | <b>1</b>        | <b>0</b> | <b>1</b> | <b>1</b> | <b>---</b>  | <b>0</b>  |    |
| Vnútrozemie     | India                               | 1          | India                       | -              | -               | -        | -        | -        | 1           | RT        |    |
|                 | Oblasti inde nešp. (Kosovo)         | 1          | Oblasti inde nešp. (Kosovo) | -              | 1               | -        | -        | -        | -           | -         |    |
|                 |                                     |            | Taliano                     | -              | -               | -        | -        | -        | -           | 1         |    |
| Sýria           | 1                                   | Sýria      | -                           | -              | -               | -        | -        | 1        | VP          |           |    |



pokračovanie na druhej strane



pokračovanie z predchádzajúcej strany

|                           | Osoby                      |            | Neregulárne doklady   |            |              |          |          |           |             |            |          |    |
|---------------------------|----------------------------|------------|-----------------------|------------|--------------|----------|----------|-----------|-------------|------------|----------|----|
|                           | (príp. prípady bez osoby*) |            | Štát pôvodu dokladu** | pas        |              | IDK      | vízum    | PNP       | ostatné**** |            | PP       |    |
|                           | Štátna príslušnosť         | počet      |                       | fal./pozm. | pravý (x)*** |          |          |           | počet       | druh       |          |    |
| Vnútrozemie               | Ukrajina                   | 1          | Grécko                | -          | -            | 1        | -        | -         | -           | -          | -        |    |
|                           | Rusko                      | 3          | Slovensko             | -          | -            | -        | -        | -         | 3           | IPD        | -        |    |
|                           | Líbya                      | 3          | Líbya                 | 3          | -            | -        | -        | -         | -           | -          | -        |    |
|                           | Vietnam                    | 1          | Vietnam               | -          | -            | -        | -        | -         | 1           | RT         | -        |    |
|                           | Líbya                      | 5          | Líbya                 | -          | -            | -        | -        | -         | 5           | RT         | -        |    |
|                           | Taliansko                  | 1          | Taliansko             | -          | -            | 2        | -        | -         | -           | -          | -        |    |
|                           | Ukrajina                   | 1          | Ukrajina              | -          | -            | -        | -        | -         | 1           | RT         | -        |    |
|                           | Ukrajina                   | 1          | Slovensko             | -          | -            | 1        | -        | -         | -           | -          | -        |    |
|                           | <b>Spolu</b>               | <b>19</b>  | <b>---</b>            | <b>3</b>   | <b>1</b>     | <b>4</b> | <b>0</b> | <b>0</b>  | <b>12</b>   | <b>---</b> | <b>1</b> |    |
| Zastúpenia SR v zahraničí | Ukrajina                   | 1          | Ukrajina              | 1          | -            | -        | -        | -         | -           | -          | -        |    |
|                           | Ukrajina                   | 3          | Ukrajina              | -          | 3            | -        | -        | -         | -           | -          | -        |    |
|                           |                            |            | Poľsko                | -          | -            | -        | -        | -         | -           | -          | 7        |    |
|                           | Ukrajina                   | 1          | Ukrajina              | -          | 1            | -        | -        | -         | -           | -          | -        |    |
|                           |                            |            | Slovensko             | -          | -            | -        | -        | -         | -           | -          | 3        |    |
|                           |                            |            | Maďarsko              | -          | -            | -        | -        | -         | -           | -          | 1        |    |
|                           | Ukrajina                   | 1          | Ukrajina              | -          | 1            | -        | -        | -         | -           | -          | -        |    |
|                           |                            |            | Slovensko             | -          | -            | -        | -        | -         | -           | -          | 2        |    |
|                           | Ukrajina                   | 1          | Ukrajina              | -          | 1            | -        | -        | -         | -           | -          | -        | -  |
|                           |                            |            | Slovensko             | -          | -            | -        | -        | -         | -           | -          | -        | 16 |
|                           |                            |            | Holandsko             | -          | -            | -        | -        | -         | -           | -          | -        | 9  |
|                           |                            |            | Belgicko              | -          | -            | -        | -        | -         | -           | -          | -        | 2  |
|                           | Ukrajina                   | 2          | Ukrajina              | -          | 2            | -        | -        | -         | -           | -          | -        |    |
|                           |                            |            | Poľsko                | -          | -            | -        | -        | -         | -           | -          | -        | 3  |
|                           | Ukrajina                   | 3          | Ukrajina              | -          | 3            | -        | -        | -         | -           | -          | -        |    |
|                           |                            |            | Slovensko             | -          | -            | -        | -        | -         | -           | -          | -        | 11 |
|                           | Ukrajina                   | 1          | Ukrajina              | -          | 1            | -        | -        | -         | -           | -          | -        | -  |
|                           |                            |            | Slovensko             | -          | -            | -        | -        | -         | -           | -          | -        | 2  |
|                           |                            |            | Grécko                | -          | -            | -        | 1        | -         | -           | -          | -        | -  |
|                           | Ukrajina                   | 2          | Ukrajina              | -          | 2            | -        | -        | -         | -           | -          | -        |    |
| Poľsko                    |                            |            | -                     | -          | -            | -        | -        | -         | -           | -          | 2        |    |
| Ukrajina                  | 1                          | Ukrajina   | -                     | 1          | -            | -        | -        | -         | -           | -          |          |    |
|                           |                            | Francúzsko | -                     | -          | -            | -        | -        | -         | -           | -          | 2        |    |
| <b>Spolu</b>              | <b>16</b>                  | <b>---</b> | <b>1</b>              | <b>15</b>  | <b>0</b>     | <b>1</b> | <b>0</b> | <b>0</b>  | <b>0</b>    | <b>60</b>  |          |    |
| <b>SPOLU</b>              | <b>77</b>                  | <b>---</b> | <b>10</b>             | <b>48</b>  | <b>7</b>     | <b>3</b> | <b>3</b> | <b>15</b> | <b>0</b>    | <b>124</b> |          |    |

- \* napr. nájdené v priestoroch letiska, v priestoroch útvarov PZ, vo výrobní na falošné doklady a pod.
- \*\* uvádza sa štát, ktorého doklady (cestovné doklady, víza, povolenia na pobyt, prechodové pečiatky) boli neregulárne, t.j. napr. v prípade pozmeneného víza sa uvádza štát, ktorý vízum vydal
- \*\*\* typ falšovania „x“ - pravý doklad obsahujúci iné falošné/ pozmenené doklady alebo falošné/pozmenené/ neoprávnene získané prechodové pečiatky alebo podvodne získané víza (v zmysle R R ÚHCP P PZ č. 42/2013 považovaný za pozmenený)

\*\*\*\* v stĺpci „druh“ uviesť skratku zisteného dokladu nasledovne:

**VP** – vodičský preukaz  
**MD** – matričný doklad  
**RT** – register trestov  
**DoV** – doklad o vzdelaní  
**IPD** – iný podporný doklad  
**ICD** – iný cestovný doklad

## 2.6 Odopretie vstupu

Odopretie a zamietnutie vstupu na vonkajšej hranici podľa dôvodov odopretia vstupu za obdobie I. polroka rokov: 2013 a 2014

| Dôvody odopretia vstupu   | I. polrok 2013 |                 |          | I. polrok 2014 |                 |          |
|---------------------------|----------------|-----------------|----------|----------------|-----------------|----------|
|                           | Spolu          | Z toho:         |          | Spolu          | Z toho:         |          |
|                           |                | Pozemná hranica | Letiská  |                | Pozemná hranica | Letiská  |
| <b>A</b>                  | <b>8</b>       | 8               | -        | <b>2</b>       | 2               | -        |
| <b>B</b>                  | <b>12</b>      | 11              | 1        | <b>17</b>      | 17              | -        |
| <b>C</b>                  | <b>113</b>     | 110             | 3        | <b>106</b>     | 105             | 1        |
| <b>D</b>                  | <b>5</b>       | 5               | -        | <b>2</b>       | 2               | -        |
| <b>E</b>                  | <b>50</b>      | 50              | -        | <b>23</b>      | 22              | 1        |
| <b>F</b>                  | <b>6</b>       | 6               | -        | <b>26</b>      | 26              | -        |
| <b>G</b>                  | <b>9</b>       | 9               | -        | <b>19</b>      | 18              | 1        |
| <b>H1</b>                 | <b>14</b>      | 14              | -        | <b>20</b>      | 20              | -        |
| <b>H2</b>                 | <b>3</b>       | 3               | -        | <b>1</b>       | 1               | -        |
| <b>I</b>                  | <b>0</b>       | -               | -        | <b>0</b>       | -               | -        |
| <b>Zamietnutie vstupu</b> | <b>0</b>       | -               | -        | <b>0</b>       | -               | -        |
| <b>Spolu</b>              | <b>220</b>     | <b>216</b>      | <b>4</b> | <b>216</b>     | <b>213</b>      | <b>3</b> |

Poznámka:

**Zamietnutie vstupu** - v tejto kategórii sú zaradení občania Únie, ktorým bol zamietnutý vstup podľa § 11 zákona č. 404/2011 Z. z. o pobyte cudzincov.

**Dôvody v zmysle Nariadenia Európskeho parlamentu a Rady (ES) č. 562/2006, ktorým sa ustanovuje Kódex schengenských hraníc:**

- A - nemá platný cestovný doklad (cestovné doklady)
- B - má falošný / pozmenený / sfaľovaný cestovný doklad
- C - nemá platné vízum alebo povolenie na pobyt
- D - má falošné / pozmenené / sfaľované vízum alebo povolenie na pobyt
- E - nemá príslušné dokumenty na zdôvodnenie účelu a podmienok pobytu
- F - dĺžka jeho pobytu na území členských štátov EU už dosiahla 90 dní počas predchádzajúceho 180-dňového obdobia
- G - nemá dostatok prostriedkov na živobytie na obdobie a formu pobytu alebo prostriedkov na návrat do krajiny pôvodu, alebo na tranzit
- H1 - je osobou, na ktorú bolo vydané upozornenie na účely odopretia vstupu v SIS
- H2 - je osobou, na ktorú bolo vydané upozornenie na účely odopretia vstupu vo vnútroštátnej evidencii
- I - považuje sa za hrozbu pre verejný poriadok, vnútornú bezpečnosť, verejné zdravie alebo medzinárodné vzťahy jedného alebo viacerých členských štátov EU

### Odopretie vstupu a zamietnutie vstupu za obdobie I. polroka 2014

|                 |                      | Dôvody     |                  |           |            |          |           |           |           |           |          |          | Zamietnutie vstupu |
|-----------------|----------------------|------------|------------------|-----------|------------|----------|-----------|-----------|-----------|-----------|----------|----------|--------------------|
|                 |                      | Spolu      | Odopretie vstupu |           |            |          |           |           |           |           |          |          |                    |
|                 |                      |            | A                | B         | C          | D        | E         | F         | G         | H1        | H2       | I        |                    |
| POZEMNÁ HRANICA | Ukrajina             | 193        | 2                | 17        | 90         | -        | 22        | 26        | 18        | 17        | 1        | -        | -                  |
|                 | Arménsko             | 10         | -                | -         | 10         | -        | -         | -         | -         | -         | -        | -        | -                  |
|                 | Rusko                | 3          | -                | -         | 3          | -        | -         | -         | -         | -         | -        | -        | -                  |
|                 | Konžská demokr. rep. | 2          | -                | -         | -          | 2        | -         | -         | -         | -         | -        | -        | -                  |
|                 | Moldavsko            | 2          | -                | -         | -          | -        | -         | -         | -         | 2         | -        | -        | -                  |
|                 | Benin                | 1          | -                | -         | 1          | -        | -         | -         | -         | -         | -        | -        | -                  |
|                 | Kuvajt               | 1          | -                | -         | 1          | -        | -         | -         | -         | -         | -        | -        | -                  |
|                 | Srbsko               | 1          | -                | -         | -          | -        | -         | -         | -         | 1         | -        | -        | -                  |
|                 | <b>SPOLU</b>         | <b>213</b> | <b>2</b>         | <b>17</b> | <b>105</b> | <b>2</b> | <b>22</b> | <b>26</b> | <b>18</b> | <b>20</b> | <b>1</b> | <b>0</b> | <b>0</b>           |
| LETISKÁ         | Rusko                | 2          | -                | -         | -          | -        | 1         | -         | 1         | -         | -        | -        | -                  |
|                 | Irak                 | 1          | -                | -         | 1          | -        | -         | -         | -         | -         | -        | -        | -                  |
|                 | <b>SPOLU</b>         | <b>3</b>   | <b>0</b>         | <b>0</b>  | <b>1</b>   | <b>0</b> | <b>1</b>  | <b>0</b>  | <b>1</b>  | <b>0</b>  | <b>0</b> | <b>0</b> |                    |
| <b>SPOLU</b>    |                      | <b>216</b> | <b>2</b>         | <b>17</b> | <b>106</b> | <b>2</b> | <b>23</b> | <b>26</b> | <b>19</b> | <b>20</b> | <b>1</b> | <b>0</b> | <b>0</b>           |

### Odopretie vstupu za obdobie I. polroka 2013

|                 |                      | Dôvody     |                  |           |            |          |           |          |          |           |          |          | Zamietnutie vstupu |
|-----------------|----------------------|------------|------------------|-----------|------------|----------|-----------|----------|----------|-----------|----------|----------|--------------------|
|                 |                      | Spolu      | Odopretie vstupu |           |            |          |           |          |          |           |          |          |                    |
|                 |                      |            | A                | B         | C          | D        | E         | F        | G        | H1        | H2       | I        |                    |
| POZEMNÁ HRANICA | Ukrajina             | 202        | 7                | 11        | 105        | 1        | 49        | 6        | 8        | 12        | 3        | -        | -                  |
|                 | Guinea               | 3          | -                | -         | 1          | 2        | -         | -        | -        | -         | -        | -        | -                  |
|                 | Gruzínsko            | 2          | 1                | -         | 1          | -        | -         | -        | -        | -         | -        | -        | -                  |
|                 | Rusko                | 2          | -                | -         | 2          | -        | -         | -        | -        | -         | -        | -        | -                  |
|                 | Srbsko               | 2          | -                | -         | -          | -        | -         | -        | -        | 2         | -        | -        | -                  |
|                 | Izrael               | 1          | -                | -         | -          | -        | 1         | -        | -        | -         | -        | -        | -                  |
|                 | Kamerun              | 1          | -                | -         | -          | 1        | -         | -        | -        | -         | -        | -        | -                  |
|                 | Konžská demokr. rep. | 1          | -                | -         | 1          | -        | -         | -        | -        | -         | -        | -        | -                  |
|                 | Kongo                | 1          | -                | -         | -          | 1        | -         | -        | -        | -         | -        | -        | -                  |
|                 | Moldavsko            | 1          | -                | -         | -          | -        | -         | -        | 1        | -         | -        | -        | -                  |
|                 | <b>SPOLU</b>         | <b>216</b> | <b>8</b>         | <b>11</b> | <b>110</b> | <b>5</b> | <b>50</b> | <b>6</b> | <b>9</b> | <b>14</b> | <b>3</b> | <b>0</b> | <b>0</b>           |
| LETISKÁ         | Rusko                | 3          | -                | 1         | 2          | -        | -         | -        | -        | -         | -        | -        | -                  |
|                 | Somálsko             | 1          | -                | -         | 1          | -        | -         | -        | -        | -         | -        | -        | -                  |
|                 | <b>SPOLU</b>         | <b>4</b>   | <b>0</b>         | <b>1</b>  | <b>3</b>   | <b>0</b> | <b>0</b>  | <b>0</b> | <b>0</b> | <b>0</b>  | <b>0</b> | <b>0</b> |                    |
| <b>SPOLU</b>    |                      | <b>220</b> | <b>8</b>         | <b>12</b> | <b>113</b> | <b>5</b> | <b>50</b> | <b>6</b> | <b>9</b> | <b>14</b> | <b>3</b> | <b>0</b> | <b>0</b>           |

**Odopretie vstupu podľa hraničného priechodu štátnym príslušníkom tretích krajín na pozemnej hranici za obdobie I. polroka 2014**

|                         |                      | Dôvody odopretia vstupu |          |           |            |          |           |           |           |           |          |          |
|-------------------------|----------------------|-------------------------|----------|-----------|------------|----------|-----------|-----------|-----------|-----------|----------|----------|
|                         |                      | Spolu                   | Z toho:  |           |            |          |           |           |           |           |          |          |
|                         |                      |                         | A        | B         | C          | D        | E         | F         | G         | H1        | H2       | I        |
| <b>Ubl'a</b>            |                      | <b>67</b>               | -        | <b>3</b>  | <b>42</b>  | -        | <b>10</b> | <b>3</b>  | <b>7</b>  | <b>1</b>  | <b>1</b> | -        |
| Z toho:                 | Ukrajina             | 64                      | -        | 3         | 39         | -        | 10        | 3         | 7         | 1         | 1        | -        |
|                         | Rusko                | 3                       | -        | -         | 3          | -        | -         | -         | -         | -         | -        | -        |
| <b>Vyšné Nemecké</b>    |                      | <b>111</b>              | <b>1</b> | <b>13</b> | <b>49</b>  | -        | <b>5</b>  | <b>23</b> | <b>2</b>  | <b>18</b> | -        | -        |
| Z toho:                 | Ukrajina             | 108                     | 1        | 13        | 49         | -        | 5         | 23        | 2         | 15        | -        | -        |
|                         | Moldavsko            | 2                       | -        | -         | -          | -        | -         | -         | -         | 2         | -        | -        |
|                         | Srbsko               | 1                       | -        | -         | -          | -        | -         | -         | -         | 1         | -        | -        |
| <b>Veľké Slemence</b>   |                      | <b>17</b>               | <b>1</b> | -         | -          | -        | <b>7</b>  | -         | <b>9</b>  | -         | -        | -        |
| Z toho:                 | Ukrajina             | 17                      | 1        | -         | -          | -        | 7         | -         | 9         | -         | -        | -        |
| <b>Čierna nad Tisou</b> |                      | <b>18</b>               | -        | <b>1</b>  | <b>14</b>  | <b>2</b> | -         | -         | -         | <b>1</b>  | -        | -        |
| Z toho:                 | Arménsko             | 10                      | -        | -         | 10         | -        | -         | -         | -         | -         | -        | -        |
|                         | Ukrajina             | 4                       | -        | 1         | 2          | -        | -         | -         | -         | 1         | -        | -        |
|                         | Konžská demokr. rep. | 2                       | -        | -         | -          | 2        | -         | -         | -         | -         | -        | -        |
|                         | Benin                | 1                       | -        | -         | 1          | -        | -         | -         | -         | -         | -        | -        |
|                         | Kuvajt               | 1                       | -        | -         | 1          | -        | -         | -         | -         | -         | -        | -        |
| <b>SPOLU</b>            |                      | <b>213</b>              | <b>2</b> | <b>17</b> | <b>105</b> | <b>2</b> | <b>22</b> | <b>26</b> | <b>18</b> | <b>20</b> | <b>1</b> | <b>0</b> |

**Odopretie vstupu podľa hraničného priechodu štátnym príslušníkom tretích krajín na pozemnej hranici za obdobie I. polroka 2013**

|                         |                      | Dôvody odopretia vstupu |          |           |            |          |           |          |          |           |          |          |
|-------------------------|----------------------|-------------------------|----------|-----------|------------|----------|-----------|----------|----------|-----------|----------|----------|
|                         |                      | Spolu                   | Z toho:  |           |            |          |           |          |          |           |          |          |
|                         |                      |                         | A        | B         | C          | D        | E         | F        | G        | H1        | H2       | I        |
| <b>Ubl'a</b>            |                      | <b>49</b>               | -        | <b>2</b>  | <b>27</b>  | -        | <b>15</b> | <b>2</b> | <b>1</b> | <b>1</b>  | <b>1</b> | -        |
| Z toho:                 | Ukrajina             | 49                      | -        | 2         | 27         | -        | 15        | 2        | 1        | 1         | 1        | -        |
| <b>Vyšné Nemecké</b>    |                      | <b>133</b>              | <b>8</b> | <b>9</b>  | <b>73</b>  | <b>1</b> | <b>21</b> | <b>4</b> | <b>5</b> | <b>10</b> | <b>2</b> | -        |
| Z toho:                 | Ukrajina             | 126                     | 7        | 9         | 71         | 1        | 20        | 4        | 4        | 8         | 2        | -        |
|                         | Gruzínsko            | 2                       | 1        | -         | 1          | -        | -         | -        | -        | -         | -        | -        |
|                         | Srbsko               | 2                       | -        | -         | -          | -        | -         | -        | -        | 2         | -        | -        |
|                         | Izrael               | 1                       | -        | -         | -          | -        | 1         | -        | -        | -         | -        | -        |
|                         | Moldavsko            | 1                       | -        | -         | -          | -        | -         | -        | 1        | -         | -        | -        |
|                         | Rusko                | 1                       | -        | -         | 1          | -        | -         | -        | -        | -         | -        | -        |
| <b>Veľké Slemence</b>   |                      | <b>21</b>               | -        | -         | <b>4</b>   | -        | <b>13</b> | -        | <b>2</b> | <b>2</b>  | -        | -        |
| Z toho:                 | Ukrajina             | 21                      | -        | -         | 4          | -        | 13        | -        | 2        | 2         | -        | -        |
| <b>Čierna nad Tisou</b> |                      | <b>13</b>               | -        | -         | <b>6</b>   | <b>4</b> | <b>1</b>  | -        | <b>1</b> | <b>1</b>  | -        | -        |
| Z toho:                 | Ukrajina             | 6                       | -        | -         | 3          | -        | 1         | -        | 1        | 1         | -        | -        |
|                         | Guinea               | 3                       | -        | -         | 1          | 2        | -         | -        | -        | -         | -        | -        |
|                         | Kamerun              | 1                       | -        | -         | -          | 1        | -         | -        | -        | -         | -        | -        |
|                         | Konžská demokr. rep. | 1                       | -        | -         | 1          | -        | -         | -        | -        | -         | -        | -        |
|                         | Kongo                | 1                       | -        | -         | -          | 1        | -         | -        | -        | -         | -        | -        |
|                         | Rusko                | 1                       | -        | -         | 1          | -        | -         | -        | -        | -         | -        | -        |
| <b>SPOLU</b>            |                      | <b>216</b>              | <b>8</b> | <b>11</b> | <b>110</b> | <b>5</b> | <b>50</b> | <b>6</b> | <b>9</b> | <b>14</b> | <b>3</b> | <b>0</b> |

**Odopretie vstupu podľa hraničného priechodu štátnym príslušníkom tretích krajín na letiskách za obdobie I. polroka 2014**

|                           |       | Dôvody odopretia vstupu |          |          |          |          |          |          |          |          |          |          |
|---------------------------|-------|-------------------------|----------|----------|----------|----------|----------|----------|----------|----------|----------|----------|
|                           |       | Spolu                   | Z toho:  |          |          |          |          |          |          |          |          |          |
|                           |       |                         | A        | B        | C        | D        | E        | F        | G        | H1       | H2       | I        |
| <b>letisko Bratislava</b> |       | <b>3</b>                | -        | -        | 1        | -        | 1        | -        | 1        | -        | -        | -        |
| Z toho:                   | Rusko | 2                       | -        | -        | -        | -        | 1        | -        | 1        | -        | -        | -        |
|                           | Irak  | 1                       | -        | -        | 1        | -        | -        | -        | -        | -        | -        | -        |
| <b>letisko Poprad</b>     |       | <b>0</b>                | -        | -        | -        | -        | -        | -        | -        | -        | -        | -        |
| <b>letisko Košice</b>     |       | <b>0</b>                | -        | -        | -        | -        | -        | -        | -        | -        | -        | -        |
| <b>malé letiská</b>       |       | <b>0</b>                | -        | -        | -        | -        | -        | -        | -        | -        | -        | -        |
| <b>SPOLU</b>              |       | <b>3</b>                | <b>0</b> | <b>0</b> | <b>1</b> | <b>0</b> | <b>1</b> | <b>0</b> | <b>1</b> | <b>0</b> | <b>0</b> | <b>0</b> |

**Odopretie vstupu podľa hraničného priechodu štátnym príslušníkom tretích krajín na letiskách za obdobie I. polroka 2013**

|                           |          | Dôvody odopretia vstupu |          |          |          |          |          |          |          |          |          |          |
|---------------------------|----------|-------------------------|----------|----------|----------|----------|----------|----------|----------|----------|----------|----------|
|                           |          | Spolu                   | Z toho:  |          |          |          |          |          |          |          |          |          |
|                           |          |                         | A        | B        | C        | D        | E        | F        | G        | H1       | H2       | I        |
| <b>letisko Bratislava</b> |          | <b>3</b>                | -        | -        | 3        | -        | -        | -        | -        | -        | -        | -        |
| Z toho:                   | Rusko    | 2                       | -        | -        | 2        | -        | -        | -        | -        | -        | -        | -        |
|                           | Somálsko | 1                       | -        | -        | 1        | -        | -        | -        | -        | -        | -        | -        |
| <b>letisko Poprad</b>     |          | <b>0</b>                | -        | -        | -        | -        | -        | -        | -        | -        | -        | -        |
| <b>letisko Košice</b>     |          | <b>0</b>                | -        | -        | -        | -        | -        | -        | -        | -        | -        | -        |
| <b>malé letiská</b>       |          | <b>1</b>                | -        | 1        | -        | -        | -        | -        | -        | -        | -        | -        |
| Z toho:                   | Rusko    | 1                       | -        | 1        | -        | -        | -        | -        | -        | -        | -        | -        |
| <b>SPOLU</b>              |          | <b>4</b>                | <b>0</b> | <b>1</b> | <b>3</b> | <b>0</b> | <b>0</b> | <b>0</b> | <b>0</b> | <b>0</b> | <b>0</b> | <b>0</b> |

## 2.7 Prevádzáčstvo a obchodovanie s ľuďmi

Realizované prípady prevádzáčstva a obchodovania s ľuďmi za obdobie I. polroka rokov: 2013 a 2014

|                             |   | I. polrok 2013 | I. polrok 2014 |
|-----------------------------|---|----------------|----------------|
| <b>Prevádzáčstvo</b>        | Podnety/vznesené obvinenie                | 20/12          | 19/12          |
|                             | Prevádzáči/vznesené obvinenie             | 55/34          | 41/23          |
|                             | Migranti prevedení/zadržaní               | 192/16         | 197/45         |
|                             | Z toho:                                   |                |                |
|                             | za NPŠH a tranzit                         | 75             | 140            |
|                             | za nelegálnu prácu                        | 111            | 49             |
|                             | za účelové manželstvo                     | 6              | 8              |
|                             | Skutky                                    | 42             | 34             |
| <b>Obchodovanie s ľuďmi</b> | Podnety/vznesené obvinenie                | -              | 9/7            |
|                             | Páchatelia/vznesené obvinenie             | -              | 26/22          |
|                             | Obete                                     | -              | 35             |
|                             | Skutky                                    | -              | 32             |
| <b>SPOLU</b>                | Podnety/vznesené obvinenie                | <b>20/12</b>   | <b>28/19</b>   |
|                             | Páchatelia, prevádzáči/vznesené obvinenie | <b>55/34</b>   | <b>67/45</b>   |
|                             | Nelegálni migranti/ obete                 | <b>192/0</b>   | <b>197/35</b>  |
|                             | Skutky                                    | <b>42</b>      | <b>66</b>      |

Podnety podané NJBPNM pre zločin prevádzáčstva podľa štátnej hranice SR za obdobie I. polroka 2014

|                                    | Počet podaných podnetov | Počet prevádzáčov | Počet obvinených prevádzáčov | Počet prevedených migrantov bez prevádzáča | Počet prevedených migrantov s prevádzáčom | Počet zadržaných migrantov s prevádzáčom/ bez prevádzáča |
|------------------------------------|-------------------------|-------------------|------------------------------|--|---|--|
| <b>Vonkajšia hranica spolu</b>     | <b>8</b>                | <b>16</b>         | <b>6</b>                     | <b>22</b>                                  | <b>76</b>                                 | <b>39/5</b>  |
| pozemná hranica                    | 8                       | 16                | 6                            | 22   | 76  | 39/5   |
| letiská (mimo-schengenské linky)   | -                       | -                 | -                            | -  | -   | -  |
| <b>Vnútoraná hranica spolu</b>     | <b>6</b>                | <b>17</b>         | <b>10</b>                    | <b>46</b>                                  | <b>1</b>                                  | <b>1/0</b>   |
| s Rakúskom                         | 3                       | 12                | 6                            | 12   | -   | -  |
| s Maďarskom                        | 2                       | 4                 | 3                            | 34   | -   | -  |
| s Českom                           | -                       | -                 | -                            | -  | -   | -  |
| s Poľskom                          | 1                       | 1                 | 1                            | -  | 1   | 1  |
| letiská (vnútro-schengenské linky) | -                       | -                 | -                            | -  | -   | -  |
| <b>Vnútrozemie</b>                 | <b>5</b>                | <b>8</b>          | <b>7</b>                     | <b>52</b>                                  | <b>0</b>                                  | <b>0</b>   |
| <b>SPOLU</b>                       | <b>19</b>               | <b>41</b>         | <b>23</b>                    | <b>120</b>                                 | <b>77</b>                                 | <b>40/5</b>  |



## Štátna príslušnosť prevádzáčov a migrantov za obdobie I. polroka 2014 – prevádzáčstvo

| Prevádzáči         |           | Nelegálni migranti |            |                 |
|--------------------|-----------|--------------------|------------|-----------------|
| Štátna príslušnosť | Počet     | Štátna príslušnosť | Prevedení  | Z toho zadržaní |
| Bývalá Juhoslávia  | 1         | Afganistan         | 36         | 18              |
| Maďarsko           | 1         | Bangladéš          | 1          | 1               |
| Nezistené*         | 13        | Čína               | 1          | -               |
| Slovensko          | 16        | Nezistené*         | 33         | 25              |
| Ukrajina           | 5         | Srbsko             | 2          | -               |
| Vietnam            | 5         | Slovensko          | 4          | -               |
| ---                | -         | Sýria              | 15         | -               |
| ---                | -         | Ukrajina           | 60         | 1               |
| ---                | -         | Vietnam            | 45         | -               |
| <b>SPOLU</b>       | <b>41</b> | <b>Spolu</b>       | <b>197</b> | <b>45</b>       |

## Štátna príslušnosť páchatel'ov a obetí za obdobie I. polroka 2014 – obchodovanie s ľuďmi

| Páchatelia         |           | Obete              |           |
|--------------------|-----------|--------------------|-----------|
| Štátna príslušnosť | Počet     | Štátna príslušnosť | Počet     |
| Nezistené*         | 3         | Slovensko          | 32        |
| Slovensko          | 22        | Nezistené*         | 3         |
| Taliansko          | 1         | ---                | -         |
| <b>SPOLU</b>       | <b>26</b> | <b>SPOLU</b>       | <b>35</b> |

\* prípady v rozpracovaní

### 2.7.1 Realizácia organizovaných a zločineckých skupín

#### Organizované a zločinecké skupiny v dokumentovaných prípadoch NJBPNM za obdobie I. polroka 2014

|   | Celkový počet podnetov | Počet obvinení v podnetoch | Celkom prevádzáčov, páchatel'ov | Vznesené obvinenie prevádzáčom, páchatel'om |
|---|------------------------|----------------------------|---------------------------------|---|
| <b>Prevádzáčstvo</b> - organizovaná skupina                 | 3                      | 2                          | 11                              | 6   |
| <b>Obchodovanie s ľuďmi § 179 TZ</b> - organizovaná skupina | 2                      | 2                          | 11                              | 11  |
| <b>SPOLU</b>  | <b>5</b>               | <b>4</b>                   | <b>22</b>                       | <b>17</b>                                   |

## Nelegálna migrácia formou prevádzactva a obchodovanie s ľuďmi podľa trestných činov za obdobie I. polroka 2014

| NJBPNM   | Počet podnetov celkom | Počet podnetov v obvinení | Počet podozrivých osôb | Počet obvinených osôb | Počet prevedených osôb/obetí | Skutky    | Hodnota v €      |
|--|-----------------------|---------------------------|------------------------|-----------------------|------------------------------|-----------|------------------|
| <b>Prevádzactvo-organizovaná skupina</b><br>§ 355/2a, 3d, § 138 i) § 356 TZ,<br>§171a/1c, 2a, §89 ods. 26 TZ č. 140/1961 Zb. | 3                     | 2                         | 11                     | 6                     | 78                           | 13        | 10 800,00        |
| <b>Prevádzactvo</b><br>§ 355/1, 2a, § 357 TZ   | 8                     | 5                         | 12                     | 7                     | 62                           | 9         | 300,00           |
| <b>Prevádzactvo - nelegálna práca</b><br>§ 356 TZ  | 2                     | 1                         | 2                      | 1                     | 49                           | 5         | 12 000,00        |
| <b>Prevádzactvo - účelové manželstvá</b><br>§ 356 TZ   | 6                     | 4                         | 16                     | 9                     | 8                            | 7         | 13 991,63        |
| <b>Spolu</b>   | <b>19</b>             | <b>12</b>                 | <b>41</b>              | <b>23</b>             | <b>197</b>                   | <b>34</b> | <b>37 091,63</b> |
| <b>Obchodovanie s ľuďmi – org. skupina § 179 TZ</b>  | 2                     | 2                         | 11                     | 11                    | 25                           | 25        | 13 700,00        |
| <b>Obchodovanie s ľuďmi § 179 TZ</b>   | 6                     | 5                         | 12                     | 11                    | 7                            | 6         | 10 672,73        |
| <b>Obchodovanie s ľuďmi § 179 Spoločný vyšetrovací tím</b>   | 1                     | -                         | 3                      | -                     | 3                            | 1         | 2 000,00         |
| <b>Spolu</b>   | <b>9</b>              | <b>7</b>                  | <b>26</b>              | <b>22</b>             | <b>35</b>                    | <b>32</b> | <b>26 372,73</b> |
| <b>SPOLU</b>   | <b>28</b>             | <b>19</b>                 | <b>67</b>              | <b>45</b>             | <b>232</b>                   | <b>66</b> | <b>63 464,36</b> |

Údaje o prevádzactve a obchodovaní s ľuďmi poskytnuté NJBPNM ÚHCP

### Poznámka:

**Podnety** – všetky podnety na začatie trestného stíhania v zmysle N MV SR č. 53/2009 podané útvarom NJBPNM,  
**Obvinenie v podnetoch – „Uznesenie“** o vznesení obvinenia podľa § 206 ods. 1 Trestného poriadku,  
**Prevádzactvi** – všetky podozrivé osoby, na ktorých vyšetrovateľ začal trestné stíhanie podľa § 199 ods. 1 Trestného poriadku,

**Obvinení prevádzactvi** - všetky osoby, ktorým vyšetrovateľ vzniesol obvinenie podľa § 206 ods. 1 Trestného poriadku,  
**Prevedení nelegálni migranti** – sú to osoby, ktoré sú zadokumentované v „Uznesení“ o vznesení obvinenia ako nelegálni migranti podľa § 355 Trestného zákona, alebo ako osoby, ktoré boli zneužitú na nelegálnu prácu, účelové manželstvá podľa § 356 Trestného zákona a taktiež falšovanie a pozmeňovanie verejnej listiny, úradnej uzávery, úradného znaku a úradnej značky podľa § 352 Trestného zákona,

**Zadržaní nelegálni migranti** – zadržaní pešo po prechode cez tzv. zelenú hranicu, hraničný prechod, v motorových vozidlách alebo spolu s prevádzactvami v motorových vozidlách atď., ktorí využívali služby prevádzactvov,  
**Skutok** – v zmysle Trestného poriadku č. 301/2005 Z. z. sa skutkom rozumie aj čiastkový útok pokračovacieho trestného činu, ak nie je výslovne ustanovené inak.

**Obchodovanie s ľuďmi** - podľa § 179 Trestného zákona č. 300/2005 Z. z.,

**Obete obchodovania s ľuďmi** – osoby, ktorých navodcovia navádzajú na dobre platenú prácu v zahraničí a po príchode ich zneužívajú na inú prácu (žobranie, predávanie hračiek, vydať sa za cudzieho štátneho príslušníka prípadne vykonávajú prostitúciu).

## 2.8 Návratová politika a prijaté osoby na územie SR

### 2.8.1 Readmisia

**Odovzdané a prijaté osoby podľa readmisných dohôd týkajúcich sa nelegálnej migrácie za obdobie I. polroka rokov: 2013 a 2014**

| Readmisná dohoda so štátom: | I. polrok 2013          |                       | I. polrok 2014          |                       |
|-----------------------------|-------------------------|-----------------------|-------------------------|-----------------------|
|                             | Odovzdané osoby (zo SR) | Prijaté osoby (do SR) | Odovzdané osoby (zo SR) | Prijaté osoby (do SR) |
| Ukrajina                    | 63                      | 1                     | 30                      | -                     |
| Rakúsko                     | 1                       | -                     | 1                       | 1                     |
| Maďarsko                    | 7                       | 1                     | 5                       | 3                     |
| Česko                       | 1                       | 13                    | 3                       | 7                     |
| Poľsko                      | -                       | -                     | -                       | 1                     |
| Nemecko                     | -                       | 1                     | -                       | -                     |
| <b>SPOLU</b>                | <b>72</b>               | <b>16</b>             | <b>39</b>               | <b>12</b>             |

Poznámka:

ide o odovzdané a prijaté osoby podľa readmisných dohôd v hodnotenom období bez ohľadu na to, v akom období boli osoby zadržané v rámci nelegálnej migrácie útvarom PZ SR alebo útvarom iného štátu.

**Odovzdané osoby z územia SR podľa readmisných dohôd týkajúcich sa nelegálnej migrácie za obdobie I. polroka 2014**

| Štátna príslušnosť   | Spolu     | Z toho:   |          |          |          |          |
|----------------------|-----------|-----------|----------|----------|----------|----------|
|                      |           | Ukrajina  | Rakúsko  | Maďarsko | Česko    | Poľsko   |
| Afganistan           | 13        | 13        | -        | -        | -        | -        |
| Ukrajina             | 4         | 4         | -        | -        | -        | -        |
| Somálsko             | 3         | 3         | -        | -        | -        | -        |
| Sýria                | 3         | -         | -        | 3        | -        | -        |
| Bangladéš            | 2         | 2         | -        | -        | -        | -        |
| Gruzínsko            | 2         | 2         | -        | -        | -        | -        |
| Rusko                | 2         | 1         | 1        | -        | -        | -        |
| Turecko              | 2         | 1         | -        | -        | 1        | -        |
| Vietnam              | 2         | 2         | -        | -        | -        | -        |
| Angola               | 1         | 1         | -        | -        | -        | -        |
| Bez štátnej prísl.   | 1         | -         | -        | -        | 1        | -        |
| Bosna a Hercegovina  | 1         | -         | -        | 1        | -        | -        |
| Čína                 | 1         | -         | -        | -        | 1        | -        |
| Konžská demokr. rep. | 1         | 1         | -        | -        | -        | -        |
| Pakistan             | 1         | -         | -        | 1        | -        | -        |
| <b>SPOLU</b>         | <b>39</b> | <b>30</b> | <b>1</b> | <b>5</b> | <b>3</b> | <b>0</b> |

**Odovzdané osoby z územia SR podľa readmisných dohôd týkajúcich sa nelegálnej migrácie za obdobie I. polroka 2013**

| Štátna príslušnosť             | Spolu     | Z toho:   |          |          |          |          |
|--------------------------------|-----------|-----------|----------|----------|----------|----------|
|                                |           | Ukrajina  | Rakúsko  | Maďarsko | Česko    | Poľsko   |
| Gruzínsko                      | 16        | 16        | -        | -        | -        | -        |
| Moldavsko                      | 14        | 14        | -        | -        | -        | -        |
| Somálsko                       | 7         | 7         | -        | -        | -        | -        |
| Eritrea                        | 6         | 6         | -        | -        | -        | -        |
| Ukrajina                       | 6         | 6         | -        | -        | -        | -        |
| Mjanmarsko                     | 4         | 4         | -        | -        | -        | -        |
| Oblasti inde nešp.<br>(Kosovo) | 4         | -         | -        | 4        | -        | -        |
| Rusko                          | 4         | 4         | -        | -        | -        | -        |
| Srí Lanka                      | 4         | 4         | -        | -        | -        | -        |
| Bielorusko                     | 2         | 2         | -        | -        | -        | -        |
| Srbsko                         | 2         | -         | -        | 2        | -        | -        |
| Albánsko                       | 1         | -         | -        | -        | 1        | -        |
| Južná Afrika                   | 1         | -         | -        | 1        | -        | -        |
| Maroko                         | 1         | -         | 1        | -        | -        | -        |
| <b>SPOLU</b>                   | <b>72</b> | <b>63</b> | <b>1</b> | <b>7</b> | <b>1</b> | <b>0</b> |

**Prijaté osoby na územie SR podľa readmisných dohôd týkajúcich sa nelegálnej migrácie za obdobie I. polroka 2014**

| Štátna príslušnosť       | Spolu     | Z toho:  |          |          |          |          |
|--------------------------|-----------|----------|----------|----------|----------|----------|
|                          |           | Ukrajina | Rakúsko  | Maďarsko | Česko    | Poľsko   |
| Sýria                    | 2         | -        | -        | -        | 2        | -        |
| Ukrajina                 | 2         | -        | -        | -        | 2        | -        |
| Bez štátnej príslušnosti | 1         | -        | -        | 1        | -        | -        |
| Bosna a Hercegovina      | 1         | -        | -        | -        | 1        | -        |
| Kanada                   | 1         | -        | -        | -        | -        | 1        |
| Macedónsko               | 1         | -        | -        | -        | 1        | -        |
| Namíbia                  | 1         | -        | -        | 1        | -        | -        |
| Pakistan                 | 1         | -        | -        | -        | 1        | -        |
| Srbsko                   | 1         | -        | 1        | -        | -        | -        |
| Turecko                  | 1         | -        | -        | 1        | -        | -        |
| <b>SPOLU</b>             | <b>12</b> | <b>0</b> | <b>1</b> | <b>3</b> | <b>7</b> | <b>1</b> |

**Prijaté osoby na územie SR podľa readmisných dohôd týkajúcich sa nelegálnej migrácie za obdobie I. polroka 2013**

| Štátna príslušnosť          | Spolu     | Z toho:  |          |          |           |          |          |
|-----------------------------|-----------|----------|----------|----------|-----------|----------|----------|
|                             |           | Ukrajina | Rakúsko  | Maďarsko | Česko     | Poľsko   | Nemecko  |
| Oblasti inde nešp. (Kosovo) | 6         | -        | -        | -        | 6         | -        | -        |
| Afganistan                  | 3         | -        | -        | -        | 3         | -        | -        |
| Pakistan                    | 2         | -        | -        | -        | 2         | -        | -        |
| Albánsko                    | 1         | -        | -        | 1        | -         | -        | -        |
| Moldavsko                   | 1         | 1        | -        | -        | -         | -        | -        |
| Nigéria                     | 1         | -        | -        | -        | -         | -        | 1        |
| Srbsko                      | 1         | -        | -        | -        | 1         | -        | -        |
| Vietnam                     | 1         | -        | -        | -        | 1         | -        | -        |
| <b>SPOLU</b>                | <b>16</b> | <b>1</b> | <b>0</b> | <b>1</b> | <b>13</b> | <b>0</b> | <b>1</b> |

## 2.8.2 Dobrovoľné návraty

### Zrealizované dobrovoľné návraty podľa krajiny návratu a projektov za obdobie I. polroka 2014

| Krajina návratu | Spolu     | Z toho:     |             |             |             |
|-----------------|-----------|-------------|-------------|-------------|-------------|
|                 |           | Projekt „C“ | Projekt „E“ | Projekt „F“ | Projekt „G“ |
| Ukrajina        | 6         | -           | -           | 6           | -           |
| India           | 3         | -           | -           | 3           | -           |
| Mexiko          | 2         | -           | -           | 2           | -           |
| Moldavsko       | 2         | -           | -           | 2           | -           |
| Turecko         | 2         | -           | -           | 1           | 1           |
| Afganistan      | 1         | -           | -           | 1           | -           |
| Brazília        | 1         | -           | -           | 1           | -           |
| Čína            | 1         | -           | -           | 1           | -           |
| Macedónsko      | 1         | -           | -           | 1           | -           |
| Namíbia         | 1         | -           | -           | 1           | -           |
| Nigéria         | 1         | -           | -           | 1           | -           |
| Pakistan        | 1         | -           | -           | 1           | -           |
| Rusko           | 1         | -           | -           | 1           | -           |
| <b>SPOLU</b>    | <b>23</b> | <b>0</b>    | <b>0</b>    | <b>22</b>   | <b>1</b>    |

### Zrealizované dobrovoľné návraty podľa krajiny návratu a projektov za obdobie I. polroka 2013

| Krajina návratu | Spolu     | Z toho:     |             |             |
|-----------------|-----------|-------------|-------------|-------------|
|                 |           | Projekt „C“ | Projekt „E“ | Projekt „F“ |
| Vietnam         | 6         | -           | 5           | 1           |
| Čína            | 4         | -           | 3           | 1           |
| Arménsko        | 3         | -           | 3           | -           |
| Afganistan      | 2         | -           | 1           | 1           |
| India           | 2         | -           | 1           | 1           |
| Moldavsko       | 2         | -           | 2           | -           |
| Rusko           | 2         | -           | 2           | -           |
| Gruzínsko       | 1         | -           | -           | 1           |
| Chorvátsko      | 1         | -           | 1           | -           |
| Kirgizsko       | 1         | -           | 1           | -           |
| Turecko         | 1         | -           | 1           | -           |
| Ukrajina        | 1         | -           | 1           | -           |
| <b>SPOLU</b>    | <b>26</b> | <b>0</b>    | <b>21</b>   | <b>5</b>    |

Údaje poskytnuté z Medzinárodnej organizácie pre migráciu IOM

#### Poznámka:

**Dobrovoľné návraty** - zahŕňajú návraty cudzincov z ÚPZC, z azylových zariadení MÚ MV SR a nelegálnych migrantov žijúcich na území SR mimo zariadení MV SR.

**Projekt „C“** - Dohoda o spolupráci medzi Medzinárodnou organizáciou pre migráciu a Ministerstvom vnútra SR o pomoci pri návrate neúspešných žiadateľov o azyl a nelegálnych migrantov do krajiny pôvodu.

**Projekt „E“** - Pomoc pri návrate a reintegrácii neúspešných žiadateľov o azyl a nelegálnych migrantov zo SR do krajiny pôvodu a Pomoc pri návrate a reintegrácii neúspešných žiadateľov o azyl a nelegálnych migrantov zo SR do krajiny pôvodu (od 1.3.2011 – 14.2.2013). Projekt predĺžený do 30.4.2013.

**Projekt „F“** - Dobrovoľný návrat a reintegrácia v krajine pôvodu (realizácia 1.5.2013 – 31.5.2014)

**Projekt „G“** - Dobrovoľný návrat a reintegrácia v krajine pôvodu (realizácia 1.6.2014 – 30.6.2014)

### 2.8.3 Dublinské transfery

**Uskutočnené transfery podľa Nariadenia Európskeho parlamentu a Rady (EÚ) č. 604/2013 (Dublinské nariadenie) podľa krajín za obdobie I. polroka 2014**

| Krajina            | Spolu     | Z toho:                    |                            |
|--------------------|-----------|----------------------------|----------------------------|
|                    |           | Odvzdané osoby z územia SR | Prijaté osoby na územie SR |
| Nemecko            | 14        | 2                          | 12                         |
| Rakúsko            | 11        | -                          | 11                         |
| Spojené kráľovstvo | 5         | -                          | 5                          |
| Fínsko             | 4         | -                          | 4                          |
| Česko              | 3         | -                          | 3                          |
| Holandsko          | 3         | -                          | 3                          |
| Nórsko             | 3         | -                          | 3                          |
| Dánsko             | 2         | -                          | 2                          |
| Francúzsko         | 2         | 1                          | 1                          |
| Švajčiarsko        | 2         | -                          | 2                          |
| Švédsko            | 2         | -                          | 2                          |
| Belgicko           | 1         | -                          | 1                          |
| Maďarsko           | 1         | 1                          | -                          |
| Taliansko          | 1         | 1                          | -                          |
| <b>SPOLU</b>       | <b>54</b> | <b>5</b>                   | <b>49</b>                  |

**Uskutočnené transfery podľa Nariadenia Európskeho parlamentu a Rady (EÚ) č. 604/2013 (Dublinské nariadenie) podľa krajín za obdobie I. polroka 2013**

| Krajina            | Spolu      | Z toho:                    |                            |
|--------------------|------------|----------------------------|----------------------------|
|                    |            | Odvzdané osoby z územia SR | Prijaté osoby na územie SR |
| Rakúsko            | 32         | 2                          | 30                         |
| Švédsko            | 14         | -                          | 14                         |
| Spojené kráľovstvo | 12         | 1                          | 11                         |
| Belgicko           | 9          | -                          | 9                          |
| Maďarsko           | 7          | 7                          | -                          |
| Nemecko            | 7          | -                          | 7                          |
| Švajčiarsko        | 7          | -                          | 7                          |
| Česko              | 5          | 1                          | 4                          |
| Francúzsko         | 4          | 2                          | 2                          |
| Rumunsko           | 3          | 3                          | -                          |
| Dánsko             | 2          | -                          | 2                          |
| Fínsko             | 2          | -                          | 2                          |
| Holandsko          | 2          | -                          | 2                          |
| Nórsko             | 1          | -                          | 1                          |
| Slovinsko          | 1          | -                          | 1                          |
| Taliansko          | 1          | 1                          | -                          |
| <b>SPOLU</b>       | <b>109</b> | <b>17</b>                  | <b>92</b>                  |

Poznámka:

ide o odovzdané a prijaté osoby podľa Dublinského nariadenia v hodnotenom období bez ohľadu na to, v akom období boli osoby zadržané v rámci nelegálnej migrácie útvarom PZ SR alebo útvarom iného štátu.

**Uskutočnený transfer podľa Dublinského nariadenia** - ak SR odovzdá (vráti) štátneho príslušníka tretej krajiny inému členskému štátu, ktorý je kompetentný rozhodovať v azylovom konaní, alebo SR prijme štátneho príslušníka tretej krajiny z iného členského štátu, lebo je kompetentná rozhodovať v azylovom konaní.

**Uskutočnené transfery podľa Nariadenia Európskeho parlamentu a Rady (EÚ) č. 604/2013 (Dublinské nariadenie) podľa štátnej príslušnosti za obdobie I. polroka 2014**

| Štátna príslušnosť          | Spolu     | Z toho:                     |                            |
|-----------------------------|-----------|-----------------------------|----------------------------|
|                             |           | Odovzdané osoby z územia SR | Prijaté osoby na územie SR |
| Afganistan                  | 9         | 1                           | 8                          |
| Somálsko                    | 9         | 1                           | 8                          |
| India                       | 7         | -                           | 7                          |
| Gruzínsko                   | 5         | -                           | 5                          |
| Irak                        | 4         | -                           | 4                          |
| Rusko                       | 4         | -                           | 4                          |
| Sýria                       | 3         | -                           | 3                          |
| Eritrea                     | 2         | -                           | 2                          |
| Irán                        | 2         | 1                           | 1                          |
| Ukrajina                    | 2         | -                           | 2                          |
| Bielorusko                  | 1         | -                           | 1                          |
| Kazachstan                  | 1         | -                           | 1                          |
| Oblasti inde nešp. (Kosovo) | 1         | 1                           | -                          |
| Pakistan                    | 1         | -                           | 1                          |
| Sudán                       | 1         | 1                           | -                          |
| Tadžikistan                 | 1         | -                           | 1                          |
| Vietnam                     | 1         | -                           | 1                          |
| <b>SPOLU</b>                | <b>54</b> | <b>5</b>                    | <b>49</b>                  |



**Uskutočnené transfery podľa Nariadenia Európskeho parlamentu a Rady (EÚ) č. 604/2013 (Dublinské nariadenie) podľa štátnej príslušnosti za obdobie I. polroka 2013**

| Štátna príslušnosť             | Spolu      | Z toho:                    |                            |
|--------------------------------|------------|----------------------------|----------------------------|
|                                |            | Odozvané osoby z územia SR | Prijaté osoby na územie SR |
| Afganistan                     | 13         | -                          | 13                         |
| India                          | 12         | -                          | 12                         |
| Somálsko                       | 12         | -                          | 12                         |
| Rusko                          | 11         | 1                          | 10                         |
| Gruzínsko                      | 8          | -                          | 8                          |
| Irak                           | 6          | 1                          | 5                          |
| Ukrajina                       | 5          | -                          | 5                          |
| Vietnam                        | 5          | -                          | 5                          |
| Alžírsko                       | 4          | 4                          | -                          |
| Pakistan                       | 7          | 4                          | 3                          |
| Arménsko                       | 2          | -                          | 2                          |
| Čína                           | 2          | -                          | 2                          |
| Irán                           | 2          | -                          | 2                          |
| Konzská demokratická republika | 2          | 1                          | 1                          |
| Moldavsko                      | 2          | -                          | 2                          |
| Sýria                          | 2          | -                          | 2                          |
| Tunisko                        | 2          | 2                          | -                          |
| Bangladéš                      | 1          | -                          | 1                          |
| Bez štátnej príslušnosti       | 1          | -                          | 1                          |
| Bielorusko                     | 1          | -                          | 1                          |
| Jordánsko                      | 1          | -                          | 1                          |
| Kamerun                        | 1          | -                          | 1                          |
| Keňa                           | 1          | -                          | 1                          |
| Kongo                          | 1          | -                          | 1                          |
| Maroko                         | 1          | 1                          | -                          |
| Nigéria                        | 1          | 1                          | -                          |
| Palestína                      | 1          | -                          | 1                          |
| Senegal                        | 1          | 1                          | -                          |
| Sudán                          | 1          | 1                          | -                          |
| <b>SPOLU</b>                   | <b>109</b> | <b>17</b>                  | <b>92</b>                  |

**Prijaté osoby na územie SR z jednotlivých krajín v členení podľa štátnej príslušnosti podľa Nariadenia Európskeho parlamentu a Rady (EÚ) č. 604/2013 (Dublinské nariadenie) za obdobie I. polroka 2014**

| Štátna príslušnosť | Spolu     | Z toho krajina: |          |           |          |          |          |          |          |          |          |          |          |
|--------------------|-----------|-----------------|----------|-----------|----------|----------|----------|----------|----------|----------|----------|----------|----------|
|                    |           | AT              | FI       | DE        | GB       | NO       | DK       | SE       | BE       | CZ       | CH       | FR       | NL       |
| Afganistan         | 8         | 6               | -        | 1         | -        | 1        | -        | -        | -        | -        | -        | -        | -        |
| Somálsko           | 8         | -               | -        | 5         | -        | 1        | 1        | 1        | -        | -        | -        | -        | -        |
| India              | 7         | -               | -        | 1         | 5        | -        | -        | -        | 1        | -        | -        | -        | -        |
| Gruzínsko          | 5         | -               | -        | 2         | -        | -        | -        | -        | -        | -        | 1        | 1        | 1        |
| Irak               | 4         | -               | 2        | -         | -        | -        | -        | 1        | -        | -        | -        | -        | 1        |
| Rusko              | 4         | 3               | -        | -         | -        | -        | -        | -        | -        | -        | 1        | -        | -        |
| Sýria              | 3         | -               | -        | 1         | -        | -        | 1        | -        | -        | 1        | -        | -        | -        |
| Eritrea            | 2         | -               | -        | 2         | -        | -        | -        | -        | -        | -        | -        | -        | -        |
| Ukrajina           | 2         | -               | -        | -         | -        | -        | -        | -        | -        | 1        | -        | -        | 1        |
| Bielorusko         | 1         | -               | -        | -         | -        | 1        | -        | -        | -        | -        | -        | -        | -        |
| Irán               | 1         | -               | 1        | -         | -        | -        | -        | -        | -        | -        | -        | -        | -        |
| Kazachstan         | 1         | 1               | -        | -         | -        | -        | -        | -        | -        | -        | -        | -        | -        |
| Pakistan           | 1         | -               | 1        | -         | -        | -        | -        | -        | -        | -        | -        | -        | -        |
| Tadžikistan        | 1         | 1               | -        | -         | -        | -        | -        | -        | -        | -        | -        | -        | -        |
| Vietnam            | 1         | -               | -        | -         | -        | -        | -        | -        | -        | 1        | -        | -        | -        |
| <b>SPOLU</b>       | <b>49</b> | <b>11</b>       | <b>4</b> | <b>12</b> | <b>5</b> | <b>3</b> | <b>2</b> | <b>2</b> | <b>1</b> | <b>3</b> | <b>2</b> | <b>1</b> | <b>3</b> |

AT- Rakúsko  
DE - Nemecko  
CH – Švajčiarsko  
GB – Spojené kráľovstvo  
CZ – Česko  
BE – Belgicko  
SE - Švédsko  
NO – Nórsko  
FI - Fínsko  
FR - Francúzsko  
DK - Dánsko  
NL - Holandsko

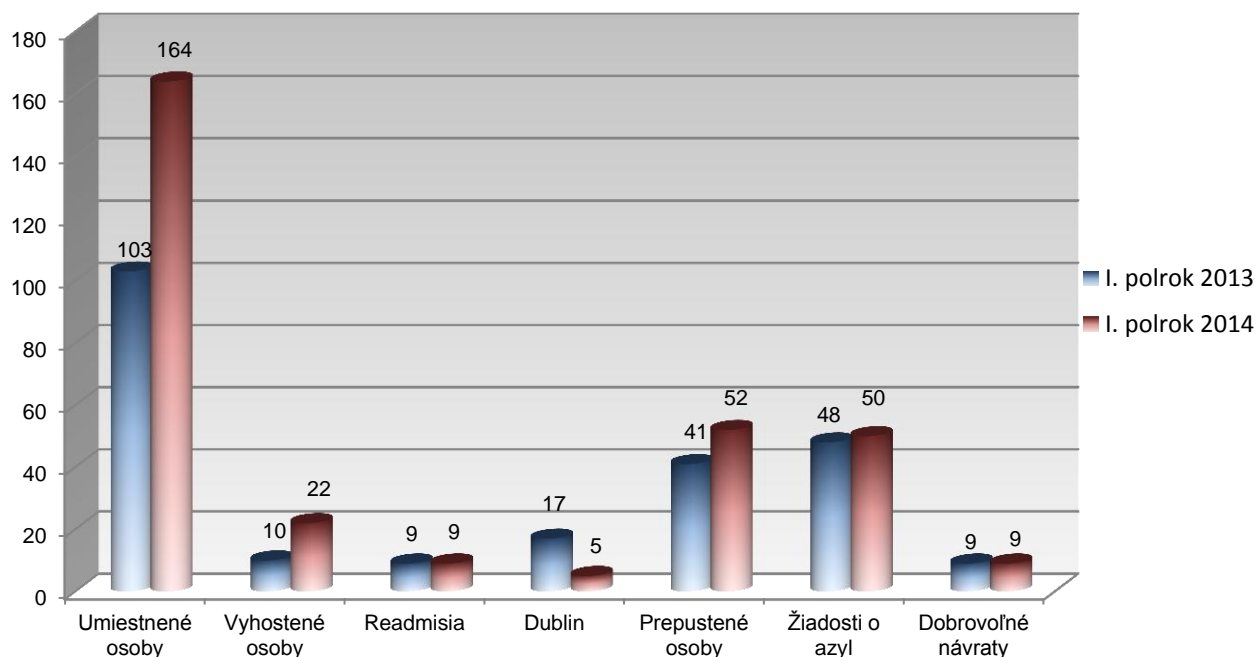
## 2.8.4 Útvary policajného zaistenia pre cudzincov

Činnosť útvarov policajného zaistenia pre cudzincov za obdobie I. polroka rokov: 2013 a 2014

|                    | I. polrok 2013 |               |              | I. polrok 2014 |               |              |
|--------------------|----------------|---------------|--------------|----------------|---------------|--------------|
|                    | Spolu          | Z toho:       |              | Spolu          | Z toho:       |              |
|                    |                | ÚPZC Medveďov | ÚPZC Sečovce |                | ÚPZC Medveďov | ÚPZC Sečovce |
| Umiestnené osoby   | 103            | 57            | 46           | 164            | 71            | 93           |
| Vyhostené osoby    | 10             | 6             | 4            | 22             | 13            | 9            |
| Readmisia          | 9              | 9             | -            | 9              | 9             | -            |
| Dublin             | 17             | 17            | -            | 5              | 4             | 1            |
| Prepustené osoby   | 41             | 7             | 34           | 52             | 15            | 37           |
| Žiadosti o azyl    | 48             | 10            | 38           | 50             | 6             | 44           |
| Dobrovoľné návraty | 9              | 6             | 3            | 9              | 3             | 6            |

Údaje poskytnuté ÚPZC Medveďov a ÚPZC Sečovce

Činnosť útvarov policajného zaistenia pre cudzincov za obdobie I. polroka rokov: 2013 a 2014



**Činnosť útvaru policajného zaistenia pre cudzincov Medved'ov podľa štátnej príslušnosti za obdobie I. polroka 2014**

| Štátna príslušnosť          | Z toho:          |                 |           |          |                  |                 |                    |
|-----------------------------|------------------|-----------------|-----------|----------|------------------|-----------------|--------------------|
|                             | Umiestnené osoby | Vyhostené osoby | Readmisia | Dublin   | Prepustené osoby | Žiadosti o azyl | Dobrovoľné návraty |
| Afganistan                  | 7                | -               | -         | 1        | 2                | 2               | -                  |
| Albánsko                    | 1                | 1               | -         | -        | -                | -               | -                  |
| Alžírsko                    | 2                | -               | -         | -        | 2                | 1               | -                  |
| Bez štátnej prísl.          | 1                | -               | 1         | -        | -                | -               | -                  |
| Bosna a Hercegovina         | 2                | -               | 1         | -        | -                | -               | -                  |
| Čína                        | 1                | -               | 1         | -        | -                | -               | 1                  |
| Irán                        | 1                | -               | -         | 1        | -                | -               | -                  |
| Líbya                       | 1                | 1               | -         | -        | -                | -               | -                  |
| Macedónsko                  | 2                | 1               | -         | -        | -                | -               | 1                  |
| Niger                       | 1                | -               | -         | -        | -                | -               | -                  |
| Nigéria                     | 3                | 1               | -         | -        | 2                | 1               | -                  |
| Oblasti inde nešp. (Kosovo) | 3                | 2               | -         | 1        | -                | -               | -                  |
| Pakistan                    | 3                | -               | 1         | -        | 2                | 2               | -                  |
| Palestína                   | 2                | 1               | -         | -        | -                | -               | -                  |
| Rusko                       | 5                | -               | 1         | -        | 2                | -               | 1                  |
| Somálsko                    | 1                | -               | -         | 1        | -                | -               | -                  |
| Sýria                       | 17               | -               | 3         | -        | -                | -               | -                  |
| Turecko                     | 2                | 1               | 1         | -        | 1                | -               | -                  |
| Ukrajina                    | 10               | 4               | -         | -        | 4                | -               | -                  |
| Vietnam                     | 6                | 1               | -         | -        | -                | -               | -                  |
| <b>SPOLU</b>                | <b>71</b>        | <b>13</b>       | <b>9</b>  | <b>4</b> | <b>15</b>        | <b>6</b>        | <b>3</b>           |

Údaje poskytnuté ÚPZC Medved'ov

**Činnosť útvaru policajného zaistenia pre cudzincov Sečovce podľa štátnej príslušnosti za obdobie I. polroka 2014**

| Štátna príslušnosť          | Z toho:          |                 |           |          |                  |                 |                    |
|-----------------------------|------------------|-----------------|-----------|----------|------------------|-----------------|--------------------|
|                             | Umiestnené osoby | Vyhostené osoby | Readmisia | Dublin   | Prepustené osoby | Žiadosti o azyl | Dobrovoľné návraty |
| Afganistan                  | 21               | -               | -         | -        | 3                | 19              | -                  |
| Eritrea                     | 3                | -               | -         | -        | 2                | 3               | -                  |
| Gambia                      | 3                | -               | -         | -        | -                | -               | -                  |
| Gruzínsko                   | 5                | 2               | -         | -        | 1                | -               | -                  |
| India                       | 3                | -               | -         | -        | -                | -               | -                  |
| Irán                        | 1                | -               | -         | -        | 1                | -               | -                  |
| Oblasti inde nešp. (Kosovo) | 2                | -               | -         | -        | 2                | 1               | -                  |
| Pakistan                    | 1                | -               | -         | -        | -                | 1               | -                  |
| Palestína                   | 2                | -               | -         | -        | -                | 1               | -                  |
| Rusko                       | 1                | -               | -         | -        | 1                | -               | -                  |
| Somálsko                    | 9                | -               | -         | -        | 6                | 6               | -                  |
| Sudán                       | 3                | -               | -         | 1        | 1                | 2               | -                  |
| Sýria                       | 17               | -               | -         | -        | 14               | 2               | -                  |
| Turecko                     | -                | -               | -         | -        | 1                | -               | 1                  |
| Ukrajina                    | 12               | 6               | -         | -        | -                | -               | 5                  |
| Vietnam                     | 10               | 1               | -         | -        | 5                | 9               | -                  |
| <b>SPOLU</b>                | <b>93</b>        | <b>9</b>        | <b>0</b>  | <b>1</b> | <b>37</b>        | <b>44</b>       | <b>6</b>           |

Údaje poskytnuté ÚPZC Sečovce

Poznámka:

**Umiestnené osoby:**

ide o osoby, ktoré boli umiestnené v útvaroch policajného zaistenia pre cudzincov v období 01. 01. - 30. 06. 2014.

**Činnosť ÚPZC:**

ide o činnosť, ktorú ÚPZC vykonal s osobami v období 01. 01. - 30. 06. 2014 bez ohľadu na to, kedy boli umiestnené do ÚPZC.

**Prepustené osoby:**

prevoz do záchytného tábora, odovzdanie mimo ÚPZC, prepustenie podľa § 90 ods. 2, písm. b) zákona o pobyte cudzincov.

## 2.8.5 Vydanie a výkon rozhodnutia o vyhostení

### Vydané rozhodnutia o vyhostení za obdobie I. polroka 2014

| Štátna príslušnosť             | Spolu      | Nelegálna migrácia |           | Ostatné   |          |
|--------------------------------|------------|--------------------|-----------|-----------|----------|
|                                |            | AV                 | SV        | AV        | SV       |
| Ukrajina                       | 180        | 140                | 33        | 7         | -        |
| Srbsko                         | 18         | 16                 | -         | 2         | -        |
| Afganistan                     | 15         | 15                 | -         | -         | -        |
| Líbya                          | 15         | 15                 | -         | -         | -        |
| Rusko                          | 14         | 12                 | 1         | 1         | -        |
| Čína                           | 12         | 12                 | -         | -         | -        |
| Vietnam                        | 10         | 10                 | -         | -         | -        |
| Spojené štáty, USA             | 9          | 9                  | -         | -         | -        |
| Macedónsko                     | 8          | 8                  | -         | -         | -        |
| Maďarsko                       | 8          | -                  | 4         | 4         | -        |
| Kórejská republika             | 7          | 7                  | -         | -         | -        |
| Česko                          | 6          | -                  | -         | 4         | 2        |
| Bosna a Hercegovina            | 5          | 5                  | -         | -         | -        |
| Brazília                       | 5          | 5                  | -         | -         | -        |
| Gruzínsko                      | 5          | 5                  | -         | -         | -        |
| Pakistan                       | 5          | 5                  | -         | -         | -        |
| Turecko                        | 5          | 5                  | -         | -         | -        |
| India                          | 4          | 4                  | -         | -         | -        |
| Moldavsko                      | 4          | 4                  | -         | -         | -        |
| Nigéria                        | 4          | 4                  | -         | -         | -        |
| Palestína                      | 4          | 4                  | -         | -         | -        |
| Rumunsko                       | 4          | -                  | -         | 4         | -        |
| Albánsko                       | 3          | 2                  | 1         | -         | -        |
| Eritrea                        | 3          | 3                  | -         | -         | -        |
| Kanada                         | 3          | 3                  | -         | -         | -        |
| Mexiko                         | 3          | 3                  | -         | -         | -        |
| Oblasti inde nešp. (Kosovo)    | 3          | 2                  | 1         | -         | -        |
| Somálsko                       | 3          | 3                  | -         | -         | -        |
| Sýria                          | 3          | 3                  | -         | -         | -        |
| Angola                         | 2          | 2                  | -         | -         | -        |
| Bangladéš                      | 2          | 2                  | -         | -         | -        |
| Čile                           | 2          | 1                  | -         | 1         | -        |
| Gambia                         | 2          | 2                  | -         | -         | -        |
| Izrael                         | 2          | 2                  | -         | -         | -        |
| Konžská demokratická republika | 2          | 2                  | -         | -         | -        |
| Saudská Arábia                 | 2          | 2                  | -         | -         | -        |
| Alžírsko                       | 1          | 1                  | -         | -         | -        |
| Argentína                      | 1          | -                  | -         | 1         | -        |
| Austrália                      | 1          | 1                  | -         | -         | -        |
| Belgicko                       | 1          | -                  | -         | 1         | -        |
| Bielorusko                     | 1          | 1                  | -         | -         | -        |
| Bulharsko                      | 1          | -                  | -         | 1         | -        |
| Čierna Hora                    | 1          | 1                  | -         | -         | -        |
| Irán                           | 1          | 1                  | -         | -         | -        |
| Irak                           | 1          | 1                  | -         | -         | -        |
| Japonsko                       | 1          | 1                  | -         | -         | -        |
| Kuba                           | 1          | 1                  | -         | -         | -        |
| Namíbia                        | 1          | 1                  | -         | -         | -        |
| Niger                          | 1          | -                  | 1         | -         | -        |
| Pobrežie Slonoviny             | 1          | 1                  | -         | -         | -        |
| Senegal                        | 1          | 1                  | -         | -         | -        |
| Stredoafriická republika       | 1          | 1                  | -         | -         | -        |
| Thajsko                        | 1          | 1                  | -         | -         | -        |
| Tunisko                        | 1          | -                  | -         | 1         | -        |
| <b>SPOLU</b>                   | <b>400</b> | <b>330</b>         | <b>41</b> | <b>27</b> | <b>2</b> |

**Vydané rozhodnutia o vyhostení za obdobie I. polroka 2013**

| Štátna príslušnosť | Spolu      | Nelegálna migrácia |           | Ostatné   |           |
|--------------------|------------|--------------------|-----------|-----------|-----------|
|                    |            | AV                 | SV        | AV        | SV        |
| Ukrajina           | 122        | 92                 | 10        | 4         | 16        |
| Moldavsko          | 23         | 21                 | 1         | -         | 1         |
| Gruzínsko          | 18         | 18                 | -         | -         | -         |
| Vietnam            | 17         | 16                 | 1         | -         | -         |
| Macedónsko         | 9          | 9                  | -         | -         | -         |
| Rusko              | 9          | 9                  | -         | -         | -         |
| Eritrea            | 8          | 6                  | 2         | -         | -         |
| Čína               | 7          | 6                  | -         | 1         | -         |
| Kuvajt             | 7          | 7                  | -         | -         | -         |
| Somálsko           | 7          | 7                  | -         | -         | -         |
| Chorvátsko         | 6          | 6                  | -         | -         | -         |
| Srbsko             | 6          | 4                  | 1         | 1         | -         |
| India              | 5          | 4                  | -         | 1         | -         |
| Líbya              | 5          | 5                  | -         | -         | -         |
| Spojené štáty, USA | 5          | 5                  | -         | -         | -         |
| Bielorusko         | 4          | 4                  | -         | -         | -         |
| Mjanmarsko         | 4          | 4                  | -         | -         | -         |
| Srí Lanka          | 4          | 4                  | -         | -         | -         |
| Turecko            | 4          | 3                  | -         | 1         | -         |
| Afganistan         | 3          | 3                  | -         | -         | -         |
| Mexiko             | 3          | 3                  | -         | -         | -         |
| Pakistan           | 3          | 1                  | 1         | -         | 1         |
| Kanada             | 2          | 2                  | -         | -         | -         |
| Maroko             | 2          | 2                  | -         | -         | -         |
| Nigéria            | 2          | 1                  | 1         | -         | -         |
| Saudská Arábia     | 2          | 1                  | -         | 1         | -         |
| Tunisko            | 2          | 2                  | -         | -         | -         |
| Alžírsko           | 1          | 1                  | -         | -         | -         |
| Austrália          | 1          | 1                  | -         | -         | -         |
| Egypt              | 1          | 1                  | -         | -         | -         |
| Irak               | 1          | 1                  | -         | -         | -         |
| Izrael             | 1          | 1                  | -         | -         | -         |
| Japonsko           | 1          | 1                  | -         | -         | -         |
| Kirgizsko          | 1          | 1                  | -         | -         | -         |
| Maďarsko           | 1          | -                  | -         | 1         | -         |
| Namíbia            | 1          | 1                  | -         | -         | -         |
| Rumunsko           | 1          | -                  | -         | 1         | -         |
| Thajsko            | 1          | 1                  | -         | -         | -         |
| <b>SPOLU</b>       | <b>300</b> | <b>254</b>         | <b>17</b> | <b>11</b> | <b>18</b> |

**Poznámka:**

V prehľade o vydaných rozhodnutiach o vyhostení je uvedený počet cudzincov, ktorým bolo rozhodnutie o AV a SV vydané v hodnotenom období bez ohľadu na to, kedy boli títo cudzinci zadržaní.

- **Nelegálna migrácia AV/SV** – ide o cudzincov, ktorým bolo vydané rozhodnutie o AV a SV týkajúce sa nelegálnej migrácie, t.j. NPŠH a NP.

- **Ostatné** – ide o cudzincov, ktorým bolo vydané rozhodnutie o AV, SV orgánmi SR pre porušenie všeobecne záväzných právnych predpisov, ktoré sa netýkajú nelegálnej migrácie (v IS MIGRA – konanie „Legál“).

V tabuľke je uvedená tá štátna príslušnosť, ktorá bola platná v čase vydania rozhodnutia o vyhostení. Táto štátna príslušnosť sa nemusí zhodovať so štátnou príslušnosťou, s ktorou cudzinec vstupoval do konania NP, NPŠH a Legál (tzv. zmena identity).

### **Vykonané vyhostenia z územia SR za obdobie I. polroka 2014**

| Štátna príslušnosť          | Spolu      | AV                    |          | SV                    |          | Dobrovoľný návrat |                    | Dublin   |
|-----------------------------|------------|-----------------------|----------|-----------------------|----------|-------------------|--------------------|----------|
|                             |            | z nelegálnej migrácie | ostatné  | z nelegálnej migrácie | ostatné  | po vydanom AV/SV  | bez vydaného AV/SV |          |
| Ukrajina                    | 157        | 113                   | 3        | 35                    | -        | 6                 | -                  | -        |
| Afganistan                  | 14         | 13                    | -        | -                     | -        | -                 | 1                  | -        |
| Rusko                       | 6          | 4                     | -        | 1                     | -        | 1                 | -                  | -        |
| Gruzínsko                   | 4          | 4                     | -        | -                     | -        | -                 | -                  | -        |
| Maďarsko                    | 4          | -                     | -        | 4                     | -        | -                 | -                  | -        |
| Moldavsko                   | 4          | 2                     | -        | -                     | -        | 2                 | -                  | -        |
| Turecko                     | 4          | 2                     | -        | -                     | -        | 2                 | -                  | -        |
| Vietnam                     | 4          | 2                     | -        | 2                     | -        | -                 | -                  | -        |
| India                       | 3          | -                     | -        | -                     | -        | 3                 | -                  | -        |
| Oblasti inde nešp. (Kosovo) | 3          | 1                     | -        | 1                     | -        | -                 | -                  | 1        |
| Somálsko                    | 3          | 3                     | -        | -                     | -        | -                 | -                  | -        |
| Bangladéš                   | 2          | 2                     | -        | -                     | -        | -                 | -                  | -        |
| Česko                       | 2          | -                     | -        | -                     | 2        | -                 | -                  | -        |
| Macedónsko                  | 2          | -                     | -        | 1                     | -        | 1                 | -                  | -        |
| Mexiko                      | 2          | -                     | -        | -                     | -        | 2                 | -                  | -        |
| Nigéria                     | 2          | -                     | -        | 1                     | -        | 1                 | -                  | -        |
| Pakistan                    | 2          | 1                     | -        | -                     | -        | 1                 | -                  | -        |
| Albánsko                    | 1          | -                     | -        | 1                     | -        | -                 | -                  | -        |
| Angola                      | 1          | 1                     | -        | -                     | -        | -                 | -                  | -        |
| Brazília                    | 1          | -                     | -        | -                     | -        | 1                 | -                  | -        |
| Čína                        | 1          | -                     | -        | -                     | -        | 1                 | -                  | -        |
| Bielorusko                  | 1          | 1                     | -        | -                     | -        | -                 | -                  | -        |
| Bosna a Hercegovina         | 1          | 1                     | -        | -                     | -        | -                 | -                  | -        |
| Gambia                      | 1          | 1                     | -        | -                     | -        | -                 | -                  | -        |
| Irán                        | 1          | -                     | -        | -                     | -        | -                 | -                  | 1        |
| Konžská demokr. rep.        | 1          | 1                     | -        | -                     | -        | -                 | -                  | -        |
| Líbya                       | 1          | 1                     | -        | -                     | -        | -                 | -                  | -        |
| Namíbia                     | 1          | -                     | -        | -                     | -        | 1                 | -                  | -        |
| Palestína                   | 1          | 1                     | -        | -                     | -        | -                 | -                  | -        |
| Senegal                     | 1          | 1                     | -        | -                     | -        | -                 | -                  | -        |
| Spojené štáty, USA          | 1          | 1                     | -        | -                     | -        | -                 | -                  | -        |
| Sýria                       | 1          | 1                     | -        | -                     | -        | -                 | -                  | -        |
| <b>SPOLU</b>                | <b>233</b> | <b>157</b>            | <b>3</b> | <b>46</b>             | <b>2</b> | <b>22</b>         | <b>1</b>           | <b>2</b> |



### Vykonané vyhostenia z územia SR za obdobie I. polroka 2013

| Štátna príslušnosť   | Spolu      | AV                    |          | SV                    |           | Dobrovoľný návrat |                    | Dublin   |
|----------------------|------------|-----------------------|----------|-----------------------|-----------|-------------------|--------------------|----------|
|                      |            | z nelegálnej migrácie | ostatné  | z nelegálnej migrácie | ostatné   | po vydanom AV/SV  | bez vydaného AV/SV |          |
| Ukrajina             | 85         | 60                    | -        | 11                    | 14        | -                 | -                  | -        |
| Moldavsko            | 21         | 17                    | -        | 1                     | 1         | 2                 | -                  | -        |
| Gruzínsko            | 19         | 18                    | -        | -                     | -         | -                 | 1                  | -        |
| Rusko                | 9          | 7                     | -        | -                     | -         | 1                 | 1                  | -        |
| Vietnam              | 8          | -                     | -        | 2                     | -         | 5                 | 1                  | -        |
| Somálsko             | 7          | 7                     | -        | -                     | -         | -                 | -                  | -        |
| Eritrea              | 6          | 6                     | -        | -                     | -         | -                 | -                  | -        |
| Čína                 | 4          | -                     | -        | -                     | -         | 3                 | 1                  | -        |
| Mjanmarsko           | 4          | 4                     | -        | -                     | -         | -                 | -                  | -        |
| Srí Lanka            | 4          | 4                     | -        | -                     | -         | -                 | -                  | -        |
| Arménsko             | 3          | -                     | -        | -                     | -         | 1                 | 2                  | -        |
| Afganistan           | 2          | -                     | -        | -                     | -         | 1                 | 1                  | -        |
| Bielorusko           | 2          | 2                     | -        | -                     | -         | -                 | -                  | -        |
| India                | 2          | -                     | -        | -                     | -         | 1                 | 1                  | -        |
| Albánsko             | 1          | -                     | -        | 1                     | -         | -                 | -                  | -        |
| Azerbajdžan          | 1          | -                     | -        | -                     | -         | 1                 | -                  | -        |
| Chorvátsko           | 1          | -                     | -        | -                     | -         | 1                 | -                  | -        |
| Kirgizsko            | 1          | -                     | -        | -                     | -         | 1                 | -                  | -        |
| Konžská demokr. rep. | 1          | -                     | -        | -                     | -         | -                 | -                  | 1        |
| Maroko               | 1          | 1                     | -        | -                     | -         | -                 | -                  | -        |
| Nigéria              | 1          | -                     | -        | -                     | -         | -                 | -                  | 1        |
| Senegal              | 1          | -                     | -        | -                     | -         | -                 | -                  | 1        |
| Srbsko               | 1          | -                     | -        | 1                     | -         | -                 | -                  | -        |
| Turecko              | 1          | -                     | -        | -                     | -         | 1                 | -                  | -        |
| <b>SPOLU</b>         | <b>186</b> | <b>126</b>            | <b>0</b> | <b>16</b>             | <b>15</b> | <b>18</b>         | <b>8</b>           | <b>3</b> |

#### Poznámka:

V prehľade o vykonaných vyhosteniach z územia SR je uvedený počet cudzincov, ktorí v hodnotenom období overiteľným spôsobom opustili územie SR bez ohľadu na to, kedy boli títo cudzinci zadržaní a tiež bez ohľadu na to, kedy im bolo rozhodnutie o vyhostení vydané. Zároveň sú tu zahrnutí cudzinci, u ktorých bol realizovaný výkon vyhostenia na základe rozhodnutia o vyhostení, ktoré vydal iný členský štát.

V tabuľke je uvedená tá štátna príslušnosť, ktorá bola platná v čase výkonu vyhostenia. Táto štátna príslušnosť sa nemusí zhodovať so štátnou príslušnosťou, s ktorou cudzinec vstupoval do konania NP, NPŠH a Legál (tzv. zmena identity).

#### Spôsoby opustenia územia SR, ktoré sú v prehľade zahrnuté:

- readmisia na Ukrajinu** - ide o prípady, kedy je osoba po nedovolenom prekročení štátnej hranice SR zadržaná a po udelení AV je v rámci readmisie odovzdaná na Ukrajinu,
- vycestovanie zo SR na Ukrajinu a letecky do tretieho štátu** - v prípadoch zistenia neoprávneného pobytu na hraničnom priechode na vonkajšej pozemnej hranici a vonkajšej hranici na letiskách pri výstupe zo SR,
- eskorta cudzinca útvarom PZ na Ukrajinu a letecky do tretieho štátu** - eskorta sa uskutočňuje cez hraničné priechody na vonkajšej schengenskej hranici. Takýto výkon rozhodnutia o AV/SV môže byť zároveň readmisiou, ak ide o osobu odovzdanú v rámci readmisnej dohody,
- eskorta osoby útvarom PZ do iného členského štátu EÚ**, napr. readmisia do Maďarska, Česka,
- asistovaný dobrovoľný návrat** - prostredníctvom IOM,
- DUBLIN** – transfer osoby, ktorej bolo udelené rozhodnutie o AV/SV do iného členského štátu EÚ na základe Dublinského dohovoru sa považuje za výkon vyhostenia (opustenie územia SR),
- dobrovoľný odchod z územia SR cez hraničný priechod** – ide o prípady, kedy štátny príslušník tretej krajiny dobrovoľne splnil povinnosť vycestovať z územia SR v lehote stanovenej na tento účel v rozhodnutí o AV.

## 2.9 Neoprávnený prevoz cigariet na vonkajšej hranici

Prehľad o počte zadržaných kusov cigariet na vonkajšej hranici - § 279 TZ za obdobie jednotlivých mesiacov I. polroka 2014

| Kalendárny mesiac | Spolu počet kusov cigariet | Pozemná hranica  |          |                  | Letiská  |          |          |
|-------------------|----------------------------|------------------|----------|------------------|----------|----------|----------|
|                   |                            | Spolu            | Z toho:  |                  | Spolu    | Z toho:  |          |
|                   |                            |                  | zo SR    | do SR            |          | zo SR    | do SR    |
| Január            | 307 000                    | 307 000          | -        | 307 000          | -        | -        | -        |
| Február           | 144 180                    | 144 180          | -        | 144 180          | -        | -        | -        |
| Marec             | 116 720                    | 116 720          | -        | 116 720          | -        | -        | -        |
| Apríl             | 780                        | 780              | -        | 780              | -        | -        | -        |
| Máj               | 37 020                     | 37 020           | -        | 37 020           | -        | -        | -        |
| Jún               | 454 200                    | 454 200          | -        | 454 200          | -        | -        | -        |
| <b>SPOLU</b>      | <b>1 059 900</b>           | <b>1 059 900</b> | <b>0</b> | <b>1 059 900</b> | <b>0</b> | <b>0</b> | <b>0</b> |

Zadržané cigarety v pôsobnosti RHCP Sobrance v členení podľa miesta zadržania za obdobie I. polroka 2014

|   |                  | Počet prípadov | Počet kusov cigariet | Hodnota v €       |
|---|------------------|----------------|----------------------|-------------------|
| <b>Cigarety zadržané na hraničnom priechode</b> |                  | <b>11</b>      | <b>130 920</b>       | <b>17 851,89</b>  |
| Z toho:   | v autách         | 1              | 160                  | 21,19             |
|   | vo vlakoch       | 10             | 130 760              | 17 830,70         |
| <b>Cigarety zadržané vo vnútrozemí</b>          |                  | <b>15</b>      | <b>928 980</b>       | <b>100 060,38</b> |
| Z toho:   | v aute           | 8              | 404 000              | 37 476,91         |
|   | v lesnom poraste | 6              | 470 180              | 57 432,27         |
|   | v rieke          | 1              | 54 800               | 5 151,20          |
| <b>SPOLU</b>                                    |                  | <b>26</b>      | <b>1 059 900</b>     | <b>117 912,27</b> |

**Zadržané cigarety v členení podľa jednotlivých útvarov v pôsobnosti RHCP Sobrance a miesta zadržania za obdobie I. polroka 2014**

|                                 |  | Počet prípadov | Počet kusov cigariet | Hodnota v €       |
|---------------------------------|--|----------------|----------------------|-------------------|
| <b>OHK PZ Zboj</b>              |  | <b>0</b>       | <b>0</b>             | <b>0</b>          |
| <b>OHK PZ Topoľa</b>            |  | <b>0</b>       | <b>0</b>             | <b>0</b>          |
| <b>OHK PZ Ulič</b>              |  | <b>0</b>       | <b>0</b>             | <b>0</b>          |
| <b>OHK PZ Vyšné Nemecké</b>     |  | <b>0</b>       | <b>0</b>             | <b>0</b>          |
| <b>OHK PZ Ubľa</b>              |  | <b>3</b>       | <b>40 140</b>        | <b>3 780,64</b>   |
| Z toho:                         | na hraničnom priechode v autách                  | 1              | 160                  | 21,19             |
|                                 | vo vnútrozemí v lesnom poraste                   | 2              | 39 980               | 3 759,45          |
| <b>OHK PZ Podhorod'</b>         |  | <b>4</b>       | <b>83 400</b>        | <b>7 845,79</b>   |
| Z toho:                         | vo vnútrozemí v lesnom poraste                   | 2              | 80 200               | 7 538,80          |
|                                 | vo vnútrozemí v aute                             | 2              | 3 200                | 306,99            |
| <b>OHK PZ Petrovce</b>          |  | <b>2</b>       | <b>50 400</b>        | <b>7 036,84</b>   |
| Z toho:                         | vo vnútrozemí v lesnom poraste                   | 1              | 50 000               | 6 976,80          |
|                                 | vo vnútrozemí v aute                             | 1              | 400                  | 60,04             |
| <b>OHK PZ Maťovské Vojkovce</b> |  | <b>1</b>       | <b>54 800</b>        | <b>5 151,20</b>   |
| Z toho:                         | Vo vnútrozemí v rieke                            | 1              | 54 800               | 5 151,20          |
| <b>OHK PZ Veľké Slemence</b>    |  | <b>1</b>       | <b>3 400</b>         | <b>319,60</b>     |
| Z toho:                         | vo vnútrozemí v aute                             | 1              | 3 400                | 319,60            |
| <b>OHK PZ Čierna nad Tisou</b>  |  | <b>10</b>      | <b>160 360</b>       | <b>20 034,39</b>  |
| Z toho:                         | na hraničnom priechode vo vlakoch                | 9              | 116 960              | 15 954,79         |
|                                 | vo vnútrozemí v aute                             | 1              | 43 400               | 4 079,60          |
| <b>MZJ PZ RHCP Sobrance</b>     |  | <b>5</b>       | <b>667 400</b>       | <b>73 743,81</b>  |
| Z toho:                         | vo vnútrozemí v aute                             | 3              | 353 600              | 32 710,68         |
|                                 | vo vnútrozemí v lesnom poraste (*mimo územia SR) | 1              | 300 000              | 39 157,22         |
|                                 | Na HP vo vlaku                                   | 1              | 13 800               | 1 875,91          |
| <b>SPOLU</b>                    |  | <b>26</b>      | <b>1 059 900</b>     | <b>117 912,27</b> |

\*Prípadoz dňa 06.06.2014 (MZJ RHCP Sobrance – cigarety zadržané na území Maďarskej republiky)

Údaje poskytnuté RHCP Sobrance

## 2.10 Pozitívne lustrácie v pátracích evidenciách

Prehľad o počte realizovaných osôb, dopravných prostriedkov a vecí na základe pátrania a blokovania za obdobie I. polroka 2014

|                                    |                            | Spolu              | Z toho:         |                  |             |               |     |
|------------------------------------|----------------------------|--------------------|-----------------|------------------|-------------|---------------|-----|
|                                    |                            |                    | RHCP Bratislava | RHCP B. Bystrica | RHCP Prešov | RHCP Sobrance |     |
| osoby                              | <b>Spolu</b>               | <b>271</b>         | <b>82</b>       | <b>3</b>         | <b>45</b>   | <b>141</b>    |     |
|                                    | Z toho v SIS:              | občania 3.krajin   | 136             | 23               | 3           | 5             | 105 |
|                                    |                            | občania EÚ         | 53              | 18               | -           | 2             | 33  |
|                                    | Z toho v PATROS a INTERPOL | občania 3.krajin   | 10              | 4                | -           | 4             | 2   |
| občania EÚ                         |                            | 72                 | 37              | -                | 34          | 1             |     |
| dopravné prostriedky               | <b>Spolu</b>               | <b>33</b>          | <b>0</b>        | <b>0</b>         | <b>0</b>    | <b>33</b>     |     |
|                                    | Z toho:                    | PATRMV a INTERPOL  | 0               | -                | -           | -             | -   |
|                                    |                            | SIS                | 33              | -                | -           | -             | 33  |
| veci (vrátane dokladov)            | <b>Spolu</b>               | <b>75</b>          | <b>14</b>       | <b>0</b>         | <b>4</b>    | <b>57</b>     |     |
|                                    | Z toho:                    | PATRDOC a INTERPOL | 30              | 11               | -           | 4             | 15  |
|                                    |                            | SIS                | 45              | 3                | -           | -             | 42  |
| osoby, dopravné prostriedky a veci | <b>Spolu</b>               | <b>1</b>           | <b>0</b>        | <b>0</b>         | <b>0</b>    | <b>1</b>      |     |
|                                    |                            | IBO                | 1               | -                | -           | -             | 1   |

Prehľad o počte realizovaných osôb, dopravných prostriedkov a vecí na základe pátrania a blokovania za obdobie I. polroka 2013

|                                    |                            | Spolu              | Z toho:         |                  |             |               |    |
|------------------------------------|----------------------------|--------------------|-----------------|------------------|-------------|---------------|----|
|                                    |                            |                    | RHCP Bratislava | RHCP B. Bystrica | RHCP Prešov | RHCP Sobrance |    |
| osoby                              | <b>Spolu</b>               | <b>216</b>         | <b>73</b>       | <b>1</b>         | <b>21</b>   | <b>121</b>    |    |
|                                    | Z toho v SIS:              | občania 3.krajin   | 125             | 16               | 1           | 11            | 97 |
|                                    |                            | občania EÚ         | 28              | 10               | -           | 1             | 17 |
|                                    | Z toho v PATROS a INTERPOL | občania 3.krajin   | 19              | 12               | -           | 3             | 4  |
| občania EÚ                         |                            | 44                 | 35              | -                | 6           | 3             |    |
| dopravné prostriedky               | <b>Spolu</b>               | <b>56</b>          | <b>1</b>        | <b>0</b>         | <b>0</b>    | <b>55</b>     |    |
|                                    | Z toho:                    | PATRMV a INTERPOL  | 12              | 1                | -           | -             | 11 |
|                                    |                            | SIS                | 44              | -                | -           | -             | 44 |
| veci (vrátane dokladov)            | <b>Spolu</b>               | <b>96</b>          | <b>23</b>       | <b>0</b>         | <b>1</b>    | <b>72</b>     |    |
|                                    | Z toho:                    | PATRDOC a INTERPOL | 48              | 16               | -           | -             | 32 |
|                                    |                            | SIS                | 48              | 7                | -           | 1             | 40 |
| osoby, dopravné prostriedky a veci | <b>Spolu</b>               | <b>9</b>           | <b>0</b>        | <b>0</b>         | <b>0</b>    | <b>9</b>      |    |
|                                    |                            | IBO                | 9               | -                | -           | -             | 9  |



## **Spracoval:**

Odbor analýzy rizík a koordinácie

Úradu hraničnej a cudzineckej polície

Prezídia Policajného zboru

**Ružinovská 1/B, 812 72 Bratislava**

**Tel: +421961050790, Fax: +421961059170**

**Email: [uhcp@minv.sk](mailto:uhcp@minv.sk)**

**Internet: <http://www.minv.sk/?uhcp>**

**Intranet: <http://bratislava.intra.minv.sk/lokalita/uhcp>**