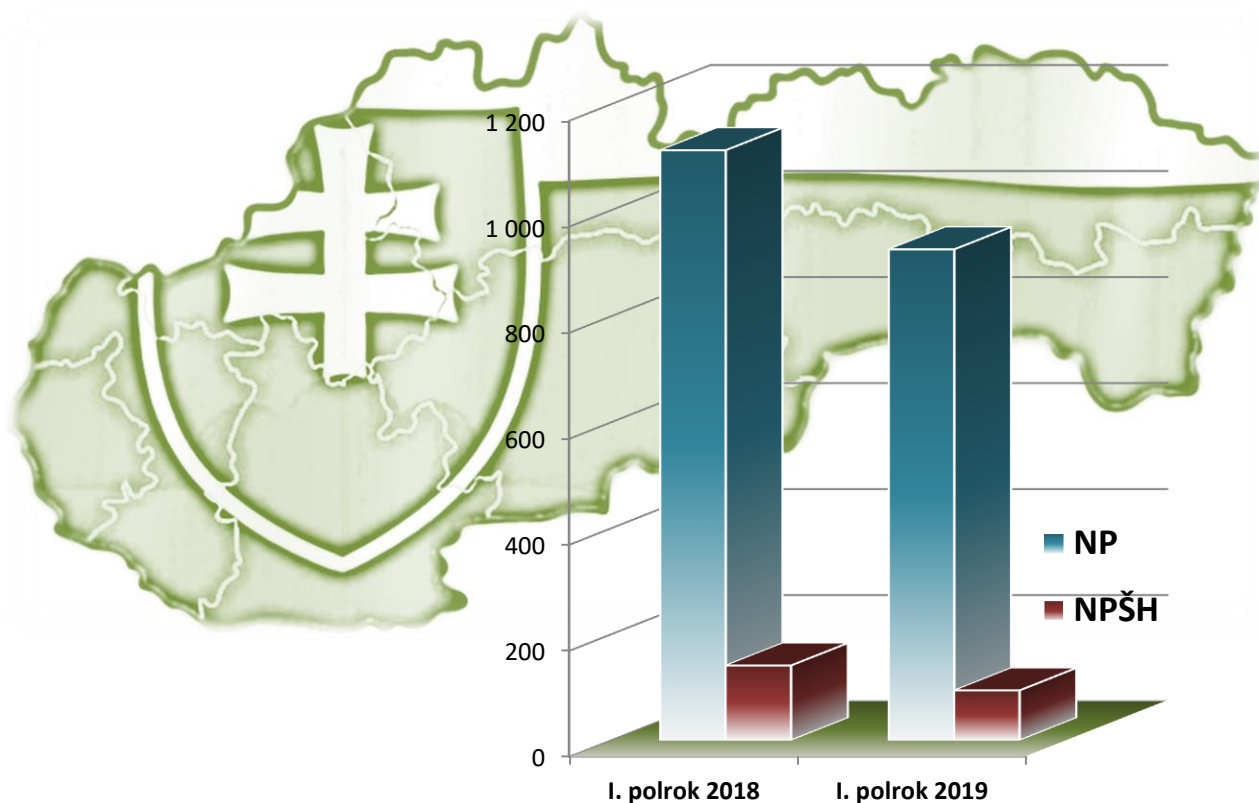


Prezídium Policajného zboru  
Úrad hraničnej a cudzineckej polície

# Štatistický prehľad legálnej a nelegálnej migrácie v Slovenskej republike



## I. POLROK 2019



## OBSAH

<b>1</b>	<b>LEGÁLNA MIGRÁCIA .....</b>	<b>7</b>
1.1	Legálna migrácia podľa štátnej hranice.....	7
1.2	Pobyty cudzincov na území SR.....	9
1.3	Víza .....	19
<b>2</b>	<b>NELEGÁLNA MIGRÁCIA .....</b>	<b>24</b>
2.1	Neoprávnené prekročenie štátnej hranice SR.....	28
2.2	Neoprávnený pobyt na území SR .....	35
2.3	Maloletí bez sprievodu zadržaní pri NPŠH a NP .....	51
2.4	Žiadosti o azyl.....	52
2.5	Falšovanie a pozmeňovanie cestovných, pobytových a iných dokumentov.....	55
2.6	Odopretie vstupu.....	59
2.7	Prevádzateľstvo a obchodovanie s ľuďmi.....	66
2.8	Návratová politika a prijatí cudzinci na územie SR .....	70
2.8.1	Readmisia .....	70
2.8.2	Dobrovoľné návraty.....	73
2.8.3	Dublinské transfery .....	74
2.8.4	Útvary policajného zaistenia pre cudzincov .....	76
2.8.5	Vydanie a výkon rozhodnutia o vyhostení .....	79
2.9	Neoprávnený prevoz cigariet na vonkajšej hranici.....	86
2.10	Pozitívne lustrácie v pátracích evidenciách .....	88

## POUŽITÉ SKRATKY

ADN – asistovaný dobrovoľný návrat prostredníctvom IOM  
AV – administratívne vyhostenie  
CD – cestovný doklad  
DD – Detský domov  
ES – Európske spoločenstvo  
EÚ – Európska únia  
GK SR – Generálny konzulát SR  
HP – hraničný priechod  
IBO – Evidencia blokovaných osôb, dopravných prostriedkov a vecí na hraničných priechodoch  
IDK – identifikačná karta  
IOM – Medzinárodná organizácia pre migráciu  
IS – informačný systém  
MBS – maloletý bez sprievodu  
MJ PZ – Mobilná jednotka PZ  
MÚ MV SR – Migračný úrad MV SR  
MV SR – Ministerstvo vnútra SR  
MZVaEZ SR – Ministerstvo zahraničných vecí a európskych záležitostí SR  
MZJ PZ – Mobilná zásahová jednotka PZ  
NCD – náhradný cestovný doklad  
NVIS – Národný vízový informačný systém  
NJBPNM – Národná jednotka boja proti nelegálnej migrácii  
NPŠH – Neoprávnené prekročenie štátnej hranice  
NP – Neoprávnený pobyt  
OA PZ – Oddelenie azylu PZ  
OACD – Oddelenie analýzy cestovných dokladov  
OCP PZ – Oddelenie cudzineckej polície PZ  
OCP ÚHCP – Odbor cudzineckej polície ÚHCP  
OCVO – Oddelenie centrálného vízového orgánu  
OHK PZ – Oddelenie hraničnej kontroly PZ  
PATRDOC – pátranie po dokumentoch  
PATROS – pátranie po osobách  
PATRMV – pátranie po motorových vozidlách  
PNP – povolenie na pobyt  
PP – priechodová pečiatka  
P PZ – Prezídium Policajného zboru  
PZ – Policajný zbor  
RHCP – Riaditeľstvo hraničnej a cudzineckej polície  
SIS – Schengenský informačný systém  
SR – Slovenská republika  
SV – súdne vyhostenie  
TZ – Trestný zákon  
ÚHCP – Úrad hraničnej a cudzineckej polície  
ÚPZC – Útvar policajného zaistenia pre cudzincov  
VIS – Vízový informačný systém

## DEFINÍCIE POUŽITÝCH POJMOV

**a) vnútorné hranice** - sú úseky štátnej hranice SR, ktoré sú spoločnými pozemnými hranicami medzi členskými štátmi Schengenského priestoru – tvoria ich úseky štátnej hranice SR s Rakúskom, Maďarskom, Českom, Poľskom a letiská pre vnútorné linky (lety výlučne na územia členských štátov alebo z ich území a bez pristátia na území tretej krajiny),

**b) vonkajšie hranice** - sú úseky štátnej hranice SR, ktoré sú spoločnou pozemnou hranicou s nečlenským štátom a letiská, ak nie sú vnútornými hranicami; tvorí ich **pozemná hranica** – štátna hranica SR s Ukrajinou a **letiská**,

**c) neoprávnené prekročenie štátnej hranice – vonkajšia hranica (pozemná, letiská)** - v tejto kategórii sú zahrnuté všetky konania cudzincov, ktorí neoprávnenne prekročili, alebo sa pokúsili neoprávnenne prekročiť hranicu SR bez ohľadu na smer prekročenia, pričom čas medzi ich zadržaním a prekročením hranice je menší ako 48 hodín a na území SR boli zadržaní hliadkou, ktorej úlohou je kontrola hraníc.

Do kategórie NPŠH sú zahrnuté aj prípady readmisie, keď cudzinci boli zadržaní mimo územia SR útvarom iného štátu a na územie SR boli vrátení na základe readmisnej dohody po neoprávnenom prekročení hranice zo SR,

**d) neoprávnený pobyt na území SR** - v tejto kategórii sú zahrnuté všetky konania cudzincov, ktorí sa na území SR zdržiavajú v rozpore so zákonom, osobitným predpisom alebo medzinárodnou zmluvou, bez ohľadu na skutočnosť, či vstúpili alebo sa zdržiavali na území SR oprávnenne alebo neoprávnenne, alebo ak takáto skutočnosť bola zistená počas hraničnej kontroly na výstupe z územia SR na vonkajšej hranici, okrem pokusu o NPŠH.

### Členenie neoprávneného pobytu:

#### - vo vnútrozemí:

- **po legálnom vstupe do SR** - do tejto skupiny sú zaraďovaní cudzinci, ktorí boli zadržaní vo vnútrozemí z dôvodu neoprávneného pobytu na našom území, ktorí vstúpili (resp. mohli vstúpiť) na územie SR legálne, ale v čase zistenia sa nachádzali na našom území neoprávnenne (prekročenie doby stanovenej vo víze, v povolení na pobyt, vykonávanie nelegálnej práce ...),
- **po nelegálnom vstupe do SR** - do tejto skupiny sú zaraďovaní cudzinci, ktorí boli zadržaní vo vnútrozemí z dôvodu neoprávneného pobytu na našom území, ktorých vstup na územie SR cez vonkajšiu alebo vnútornú hranicu bol nelegálny,
- **po nezistenom vstupe do SR** - do tejto skupiny sú zaraďovaní cudzinci, ktorí boli zadržaní vo vnútrozemí z dôvodu neoprávneného pobytu na našom území, ale nebolo vierohodne preukázané, že ich vstup na územie SR bol buď legálny alebo nelegálny,

- **na hraničnom priechode pri výstupe zo SR** v členení na pozemnú hranicu a letiská (mimo-schengenské linky) - do tejto skupiny sú zaraďovaní cudzinci, ktorých neoprávnený pobyt na území SR bol zistený počas hraničnej kontroly na výstupe z územia SR,

- **po vrátení z iného členského štátu** - do tejto skupiny sú zaraďovaní cudzinci, ktorí boli zadržaní mimo územia SR útvarom iného štátu a na územie SR boli vrátení na základe Dublinského nariadenia a neboli predtým zadržaní na neoprávnenom pobyte, na základe readmisných dohôd alebo inej dohody alebo dohovoru<sup>1</sup>,

<sup>1</sup> Napríklad Dohovor o medzinárodnom civilnom letectve

**e) odopretie vstupu štátnemu príslušníkovi tretej krajiny** - sú tu zaraďovaní štátni príslušníci tretích krajín (okrem tých, ktorí sú rodinnými príslušníkmi občanov Únie), ktorým bol na hraničnom priechode formálne odopretý vstup na územie SR z dôvodov uvedených v článku 14 nariadenia Európskeho parlamentu a Rady (EÚ) 2016/399, ktorým sa ustanovuje kódex Únie o pravidlách upravujúcich pohyb osôb cez hranice (Kódex schengenských hraníc),

**f) zamietnutie vstupu občanovi Únie a rodinnému príslušníkovi občana Únie** - sú tu zaraďovaní občania Únie a rodinní príslušníci občanov Únie, ktorým bol na hraničnom priechode zamietnutý vstup na územie SR podľa ustanovenia § 11 zákona č. 404/2011 Z. z. o pobyte cudzincov a o zmene a doplnení niektorých zákonov v znení neskorších predpisov (ďalej len „zákon o pobyte cudzincov“),

**g) cudzinec** - je každý, kto nie je štátnym občanom Slovenskej republiky,

**h) občan EÚ** - je každý, kto nie je štátnym občanom SR a je štátnym občanom niektorého členského štátu (členským štátom sa rozumie členský štát EÚ, iný štát, ktorý je zmluvnou stranou Dohody o Európskom hospodárskom priestore a Švajčiarsko),

**i) štátny príslušník tretej krajiny** - je každá osoba, ktorá nie je štátnym občanom SR, ani občanom EÚ (štátnym príslušníkom tretej krajiny sa rozumie aj osoba bez štátnej príslušnosti),

**j) nelegálny migrant** - je osoba zadržaná za neoprávnené prekročenie štátnej hranice SR alebo neoprávnený pobyt na území SR,

**k) readmisia týkajúca sa nelegálnej migrácie** - je odovzdanie a prijatie osôb podľa readmisných dohôd, ak predtým došlo k neoprávnenému prekročeniu štátnej hranice SR alebo k neoprávnenému pobytu po nelegálnom vstupe takýmito osobami,

**l) vízum** – povolenie členského štátu schengenského priestoru (ďalej len „členský štát“), ktoré sa vyžaduje pre tranzit alebo vstup s cieľom predpokladaného pobytu v členskom štáte alebo v niekoľkých členských štátoch. Charakter víza sa určí v súlade s týmito pojmami:

- **schengenské vízum typu A (letiskové tranzitné vízum)** – vízum platné na tranzit cez medzinárodné tranzitné priestory jedného alebo viacerých letísk členských štátov,

- **schengenské vízum typu C (jednotné vízum, vízum s obmedzenou územnou platnosťou)** - povolenie udelené členským štátom na tranzit cez územie členských štátov alebo plánovaný pobyt na ich území v trvaní nie viac ako 90 dní v rámci akéhokoľvek 180-dňového obdobia a na tranzit cez medzinárodné tranzitné priestory letísk členských štátov,

- **národné vízum typu D (dlhodobé)** - povolenie udelené členským štátom, ktoré sa vyžaduje pre vstup s cieľom predpokladaného pobytu v tomto členskom štáte na obdobie dlhšie ako tri mesiace, najviac na jeden rok.

# 1 LEGÁLNA MIGRÁCIA

## 1.1 Legálna migrácia podľa štátnej hranice

Prehľad o počte osôb a dopravných prostriedkov, ktoré legálne prekročili vonkajšiu hranicu, podľa smeru pohybu za obdobie I. polroka rokov: 2018 a 2019

		I. polrok 2018		I. polrok 2019	
		zo SR	do SR	zo SR	do SR
POZEMNÁ HRANICA	<b>Počet osôb podľa smeru pohybu spolu</b>	<b>602 277</b>	<b>639 876</b>	<b>601 311</b>	<b>615 423</b>
	Z toho:				
	občania EÚ a občania SR	195 146	195 479	159 614	159 835
	štátni príslušníci tretích krajín	407 131	444 397	441 697	455 588
	<b>Počet osôb spolu</b>	<b>1 242 153</b>		<b>1 216 734</b>	
	<b>Počet dopravných prostriedkov podľa smeru pohybu spolu</b>	<b>189 886</b>	<b>185 909</b>	<b>144 875</b>	<b>139 887</b>
	Z toho:				
	osobné automobily	156 448	150 810	114 307	108 047
	autobusy	3 670	3 793	5 189	5 404
	nákladné automobily	26 387	27 923	22 072	23 125
	osobné vlaky	728	726	769	769
nákladné vlaky	2 653	2 657	2 538	2 542	
<b>Počet dopravných prostriedkov spolu</b>	<b>375 795</b>		<b>284 762</b>		
LETISKÁ	<b>Počet osôb podľa smeru pohybu spolu</b>	<b>388 295</b>	<b>357 802</b>	<b>435 599</b>	<b>404 447</b>
	Z toho:				
	občania EÚ a občania SR	325 359	296 754	355 990	326 072
	štátni príslušníci tretích krajín	62 936	61 048	79 609	78 375
	<b>Počet osôb spolu</b>	<b>746 097</b>		<b>840 046</b>	
<b>Počet dopravných prostriedkov (lietadiel) podľa smeru pohybu spolu</b>	3 119	3 131	3 329	3 312	
<b>Počet dopravných prostriedkov (lietadiel) spolu</b>	<b>6 250</b>		<b>6 641</b>		
<b>Spolu počet osôb</b>	<b>1 988 250</b>		<b>2 056 780</b>		
<b>Spolu počet dopravných prostriedkov</b>	<b>382 045</b>		<b>291 403</b>		

Poznámka:

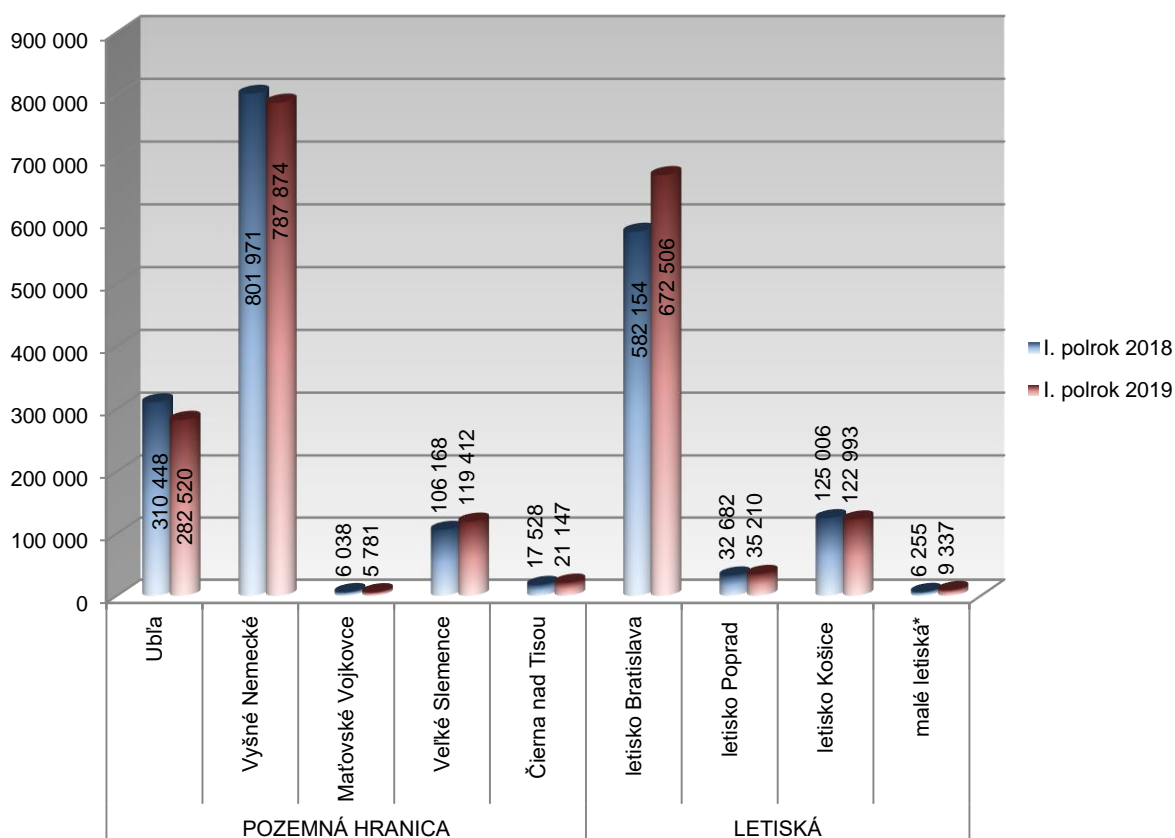
Pri letiskách sú do počtov zahrnuté len lietadlá a cestujúci na mimo-schengenských linkách.

**Prehľad o počte osôb a dopravných prostriedkov, ktoré legálne prekročili vonkajšiu hranicu, podľa jednotlivých hraničných priechodov za obdobie I. polroka rokov: 2018 a 2019**

		I. polrok 2018		I. polrok 2019	
		Osoby	Dopravné prostriedky	Osoby	Dopravné prostriedky
<b>POZEMNÁ HRANICA</b>	Ubl'a	310 448	109 102	282 520	69 299
	Vyšné Nemecké	801 971	259 929	787 874	208 845
	Maťovské Vojkovce	6 038	3 323	5 781	3 046
	Veľké Slemence	106 168	-	119 412	-
	Čierna nad Tisou	17 528	3 441	21 147	3 572
<b>LETISKÁ</b>	letisko Bratislava	582 154	4 969	672 506	5 331
	letisko Poprad	32 682	237	35 210	250
	letisko Košice	125 006	942	122 993	928
	malé letiská*	6 255	102	9 337	132
<b>SPOLU</b>		<b>1 988 250</b>	<b>382 045</b>	<b>2 056 780</b>	<b>291 403</b>

\* malé letiská (letiská Piešťany, Sliač, Nitra, Žilina a Prievidza sú hraničné priechody na malých letiskách podľa Úradného vestníka EÚ C 134)

**Prehľad o počte osôb, ktoré legálne prekročili vonkajšiu hranicu, podľa jednotlivých hraničných priechodov za obdobie I. polroka rokov: 2018 a 2019**





## 1.2 Pobyty cudzincov na území SR

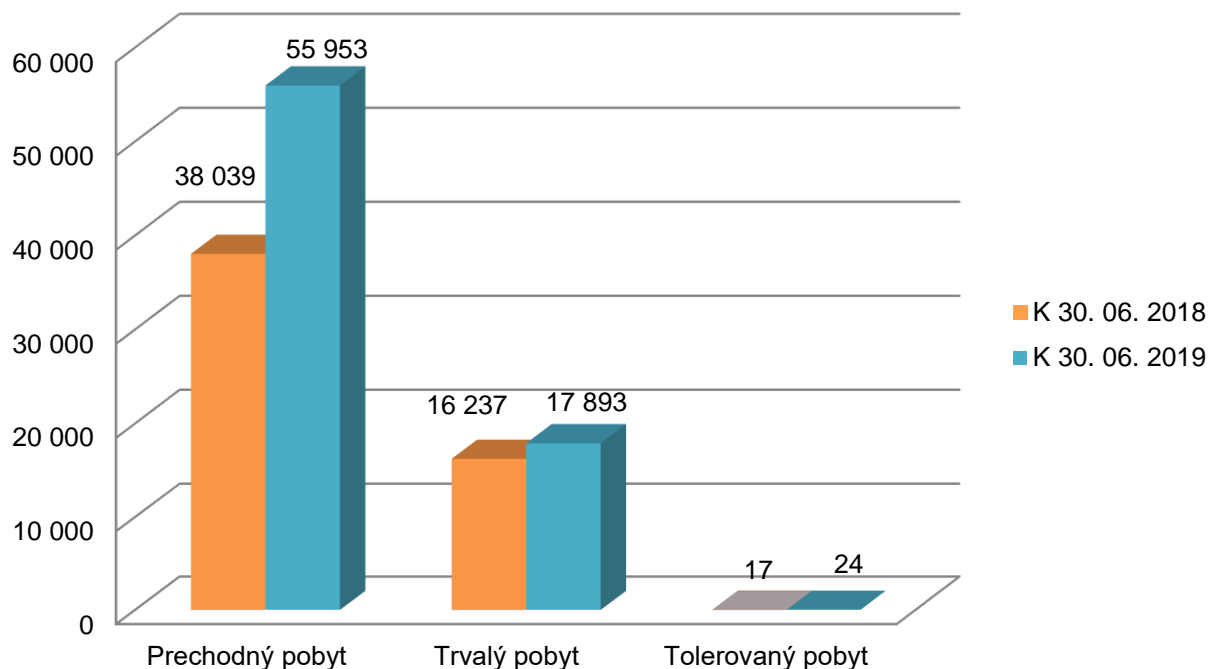
Počet platných pobytov pre cudzincov k 30. 06. 2018 a k 30. 06. 2019

Typ štátnej príslušnosti	k 30. 06. 2018	k 30. 06. 2019
Štátni príslušníci tretích krajín	54 293	73 870
Občania EÚ	54 940	56 548
<b>SPOLU</b>	<b>109 233</b>	<b>130 418</b>

Počet platných pobytov pre štátnych príslušníkov tretích krajín k 30. 06. 2018 a k 30. 06. 2019 podľa druhu pobytu

Druh pobytu	k 30. 06. 2018	k 30. 06. 2019
Prechodný pobyt	38 039	55 953
Trvalý pobyt	16 237	17 893
Tolerovaný pobyt	17	24
<b>SPOLU</b>	<b>54 293</b>	<b>73 870</b>

Počet platných pobytov pre štátnych príslušníkov tretích krajín k 30. 06. 2018 a k 30. 06. 2019 podľa druhu pobytu



**Počet platných pobytov pre štátnych príslušníkov tretích krajín k 30. 06. 2019 - TOP 20**

Štátna príslušnosť	k 30. 06. 2019			
	Počet pobytov spolu	Z toho:		
		Prechodný	Trvalý	Tolerovaný
Ukrajina	30 447	25 735	4 711	1
Srbsko	15 522	14 748	774	-
Rusko	4 896	2 548	2 345	3
Vietnam	4 505	2 714	1 791	-
Čína	2 614	896	1 718	-
Kórejská republika	1 586	995	591	-
Macedónsko	1 464	888	576	-
Irán	1 369	1 212	157	-
Spojené štáty, USA	1 026	391	635	-
Bosna a Hercegovina	799	666	133	-
India	711	534	177	-
Turecko	696	390	306	-
Bielorusko	491	277	213	1
Thajsko	470	278	192	-
Kazachstan	435	323	112	-
Gruzínsko	409	364	45	-
Sýria	397	246	151	-
Izrael	376	293	83	-
Egypt	354	115	239	-
Brazília	300	172	128	-
ostatné štátne príslušnosti	5 003	2 168	2 816	19
<b>SPOLU</b>	<b>73 870</b>	<b>55 953</b>	<b>17 893</b>	<b>24</b>

**Počet platných pobytov pre štátnych príslušníkov tretích krajín k 30. 06. 2018 - TOP 20**

Štátna príslušnosť	k 30. 06. 2018			
	Počet pobytov spolu	Z toho:		
		Prechodný	Trvalý	Tolerovaný
Ukrajina	18 178	14 095	4 082	1
Srbsko	11 974	11 301	673	-
Rusko	4 401	2 246	2 153	2
Vietnam	3 678	1 951	1 726	1
Čína	2 478	870	1 608	-
Kórejská republika	1 613	1 069	544	-
Irán	1 350	1 229	121	-
Macedónsko	1 104	560	544	-
Spojené štáty, USA	945	361	584	-
Turecko	604	328	276	-
India	501	341	160	-
Bielorusko	459	270	189	-
Thajsko	402	241	161	-
Izrael	397	319	78	-
Bosna a Hercegovina	393	265	128	-
Sýria	381	245	136	-
Egypt	340	115	225	-
Kazachstan	334	241	93	-
Brazília	254	129	125	-
Mexiko	235	109	126	-
ostatné štátne príslušnosti	4 272	1 754	2 505	13
<b>SPOLU</b>	<b>54 293</b>	<b>38 039</b>	<b>16 237</b>	<b>17</b>

**Počet platných pobytov pre štátnych príslušníkov tretích krajín k 30. 06. 2018 a k 30. 06. 2019 podľa krajov a druhu pobytu**

		<b>k 30. 06. 2018</b>	<b>k 30. 06. 2019</b>
<b>Bratislavský kraj</b>		<b>21 640</b>	<b>27 405</b>
Z toho:	Prechodný pobyt	15 568	20 624
	Trvalý pobyt	6 069	6 774
	Tolerovaný pobyt	3	7
<b>Trnavský kraj</b>		<b>6 833</b>	<b>9 917</b>
Z toho:	Prechodný pobyt	5 389	8 302
	Trvalý pobyt	1 442	1 613
	Tolerovaný pobyt	2	2
<b>Košický kraj</b>		<b>6 528</b>	<b>8 415</b>
Z toho:	Prechodný pobyt	4 156	5 848
	Trvalý pobyt	2 368	2 566
	Tolerovaný pobyt	4	1
<b>Nitriansky kraj</b>		<b>4 443</b>	<b>7 176</b>
Z toho:	Prechodný pobyt	2 908	5 482
	Trvalý pobyt	1 533	1 693
	Tolerovaný pobyt	2	1
<b>Prešovský kraj</b>		<b>4 541</b>	<b>6 172</b>
Z toho:	Prechodný pobyt	2 930	4 425
	Trvalý pobyt	1 607	1 736
	Tolerovaný pobyt	4	11
<b>Žilinský kraj</b>		<b>3 672</b>	<b>5 181</b>
Z toho:	Prechodný pobyt	2 521	3 916
	Trvalý pobyt	1 151	1 264
	Tolerovaný pobyt	-	1
<b>Trenčiansky kraj</b>		<b>2 864</b>	<b>4 956</b>
Z toho:	Prechodný pobyt	1 913	3 911
	Trvalý pobyt	951	1 045
	Tolerovaný pobyt	-	-
<b>Banskobystrický kraj</b>		<b>3 772</b>	<b>4 648</b>
Z toho:	Prechodný pobyt	2 654	3 445
	Trvalý pobyt	1 116	1 202
	Tolerovaný pobyt	2	1
<b>Spolu</b>		<b>54 293</b>	<b>73 870</b>
Z toho:	Prechodný pobyt	38 039	55 953
	Trvalý pobyt	16 237	17 893
	Tolerovaný pobyt	17	24

**Počet platných pobytov pre občanov EÚ k 30. 06. 2019**

Štátna príslušnosť	k 30. 06. 2019
	Počet pobytov
Česko	11 155
Maďarsko	8 704
Rumunsko	7 454
Poľsko	5 948
Nemecko	4 552
Taliansko	3 006
Spojené kráľovstvo	2 526
Rakúsko	2 431
Bulharsko	1 785
Francúzsko	1 499
Chorvátsko	1 328
Španielsko	1 203
Grécko	791
Holandsko	599
Nórsko	552
Portugalsko	460
Belgicko	406
Slovinsko	342
Švédsko	294
Švajčiarsko	289
Írsko	264
Lotyšsko	211
Dánsko	194
Litva	192
Fínsko	153
Island	59
Cyprus	54
Estónsko	48
Malta	31
Luxembursko	15
Lichtenštajnsko	3
<b>SPOLU</b>	<b>56 548</b>

**Počet platných pobytov pre občanov EÚ k 30. 06. 2018**

Štátna príslušnosť	k 30. 06. 2018
	Počet pobytov
Česko	10 772
Maďarsko	8 268
Rumunsko	7 338
Poľsko	5 824
Nemecko	4 575
Taliansko	2 932
Rakúsko	2 399
Spojené kráľovstvo	2 279
Bulharsko	1 688
Francúzsko	1 462
Chorvátsko	1 302
Španielsko	1 139
Grécko	778
Holandsko	605
Nórsko	581
Portugalsko	460
Belgicko	428
Slovinsko	333
Švédsko	288
Švajčiarsko	263
Írsko	254
Dánsko	205
Lotyšsko	203
Litva	187
Fínsko	156
Island	78
Cyprus	57
Estónsko	39
Malta	31
Luxembursko	14
Lichtenštajnsko	2
<b>SPOLU</b>	<b>54 940</b>

**Počet platných pobytov pre štátnych príslušníkov tretích krajín podľa jednotlivých účelov pobytu k 30. 06. 2018 a k 30. 06. 2019**

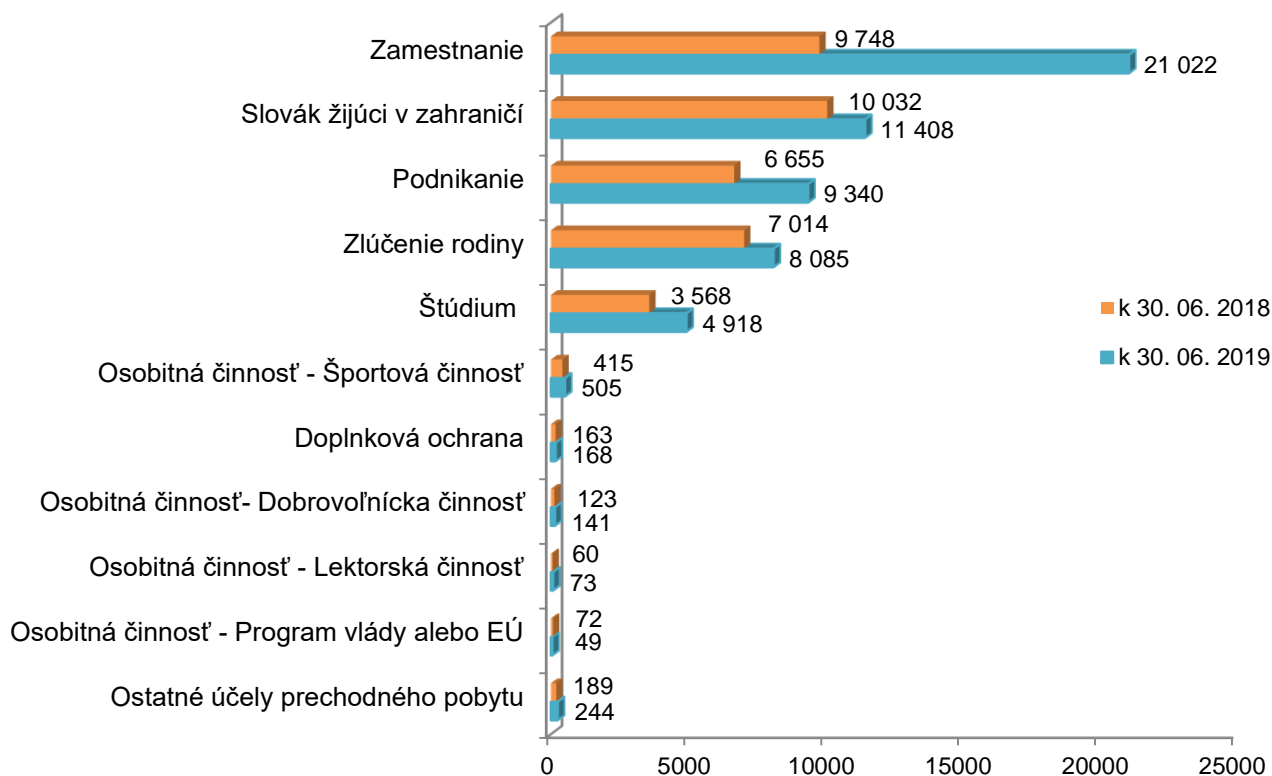
<b>Prechodný pobyt</b>		
<b>Účel pobytu</b>	<b>k 30. 06. 2018</b>	<b>k 30. 06. 2019</b>
Zamestnanie	9 748	21 022
Slovák žijúci v zahraničí	10 032	11 408
Podnikanie	6 655	9 340
Zlúčenie rodiny	7 014	8 085
Štúdium	3 568	4 918
Osobitná činnosť - Športová činnosť	415	505
Doplnková ochrana	163	168
Osobitná činnosť - Dobrovoľnícka činnosť	123	141
Osobitná činnosť – Lektorská činnosť	60	73
Osobitná činnosť - Program vlády alebo EÚ	72	49
Ostatné účely prechodného pobytu	189	244
<b>SPOLU</b>	<b>38 039</b>	<b>55 953</b>

<b>Trvalý pobyt</b>		
<b>Účel pobytu</b>	<b>k 30. 06. 2018</b>	<b>k 30. 06. 2019</b>
Dlhodobý pobyt	6 725	7 684
Trvalý pobyt na neobmedzený čas	5 280	5 566
Trvalý pobyt na päť rokov	2 908	3 094
Rodinný príslušník občana EÚ	896	1 087
Azylant	301	291
Rodinný príslušník občana EÚ - trvalý	127	171
<b>SPOLU</b>	<b>16 237</b>	<b>17 893</b>

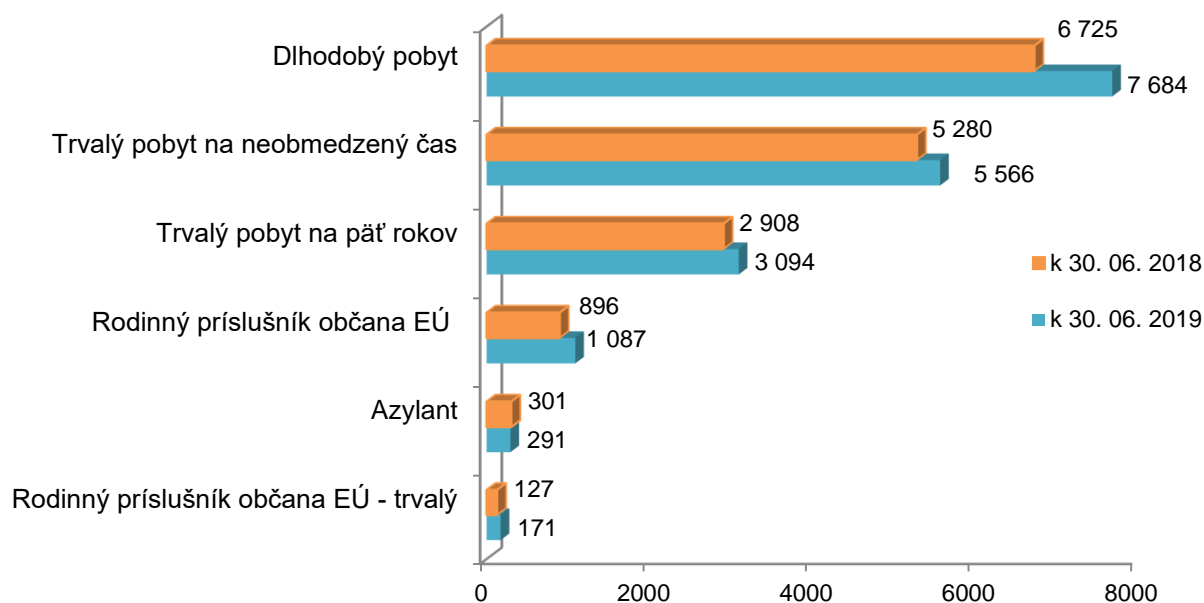
<b>Tolerovaný pobyt</b>		
<b>Účel pobytu</b>	<b>k 30. 06. 2018</b>	<b>k 30. 06. 2019</b>
Rešpektovanie súkromného a rodinného života (§ 58 ods. 1 písm. b))	10	14
Maloletý bez sprievodu (§ 58 ods. 1 písm. a))	6	10
Medzinárodné záväzky Slovenskej republiky (§ 58 ods. 1 písmeno d))	1	-
<b>SPOLU</b>	<b>17</b>	<b>24</b>

**Počet platných pobytov pre štátnych príslušníkov tretích krajín k 30. 06. 2018 a k 30. 06. 2019 podľa jednotlivých účelov pobytu**

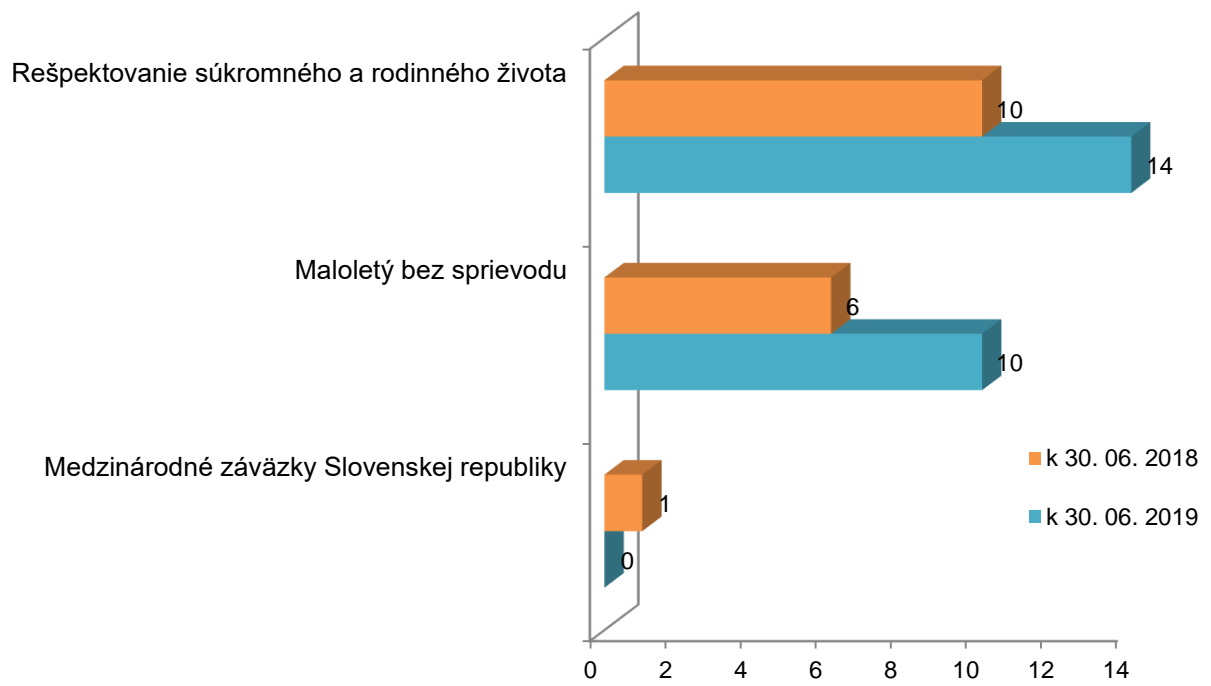
**Prechodný pobyt podľa (najčastejších) účelov pre štátnych príslušníkov tretích krajín k 30. 06. 2018 a k 30. 06. 2019**



**Trvalý pobyt podľa účelov pre štátnych príslušníkov tretích krajín k 30. 06. 2018 a k 30. 06. 2019**



**Tolerovaný pobyt podľa účelov pre štátnych príslušníkov tretích krajín  
k 30. 06. 2018 a k 30. 06. 2019**





### Počet pobytov udelených cudzincom v I. polroku 2018 a v I. polroku 2019

Typ štátnej príslušnosti	I. polrok 2018	I. polrok 2019
Štátni príslušníci tretích krajín	12 631	18 505
Občania EÚ	3 305	3 729
<b>SPOLU</b>	<b>15 936</b>	<b>22 234</b>

Poznámka:

Udeleným pobytom sa rozumie pobyt, ktorý bol v sledovanom roku (od 1.1. do 30.6.) udelený, obnovený alebo predĺžený.

### Počet pobytov udelených štátnym príslušníkom tretích krajín v I. polroku 2018 a v I. polroku 2019 podľa druhu pobytu

Druh pobytu	I. polrok 2018	I. polrok 2019
Prechodný pobyt	11 371	17 123
Trvalý pobyt	1 243	1 360
Tolerovaný pobyt	17	22
<b>SPOLU</b>	<b>12 631</b>	<b>18 505</b>

### Počet pobytov udelených štátnym príslušníkom tretích krajín v I. polroku 2019 – TOP 20

Štátna príslušnosť	I. polrok 2019			
	Počet pobytov spolu	Z toho:		
		Prechodný	Trvalý	Tolerovaný
Ukrajina	9 612	9 152	460	-
Srbsko	3 087	3 016	71	-
Vietnam	1 172	1 115	57	-
Rusko	919	790	128	1
Macedónsko	346	328	18	-
Kórejská republika	315	277	38	-
Bosna a Hercegovina	281	273	8	-
Gruzínsko	250	250	-	-
Čína	250	185	65	-
Irán	223	203	20	-
Turecko	200	172	28	-
India	185	170	15	-
Spojené štáty, USA	141	93	47	1
Thajsko	119	97	22	-
Filipíny	81	62	19	-
Moldavsko	80	74	5	1
Bielorusko	78	67	10	1
Kazachstan	78	70	8	-
Brazília	71	64	7	-
Sýria	69	51	18	-
ostatné štátne príslušnosti	948	614	316	18
<b>SPOLU</b>	<b>18 505</b>	<b>17 123</b>	<b>1 360</b>	<b>22</b>

**Počet pobytov udelených štátnym príslušníkom tretích krajín v I. polroku 2018 – TOP 20**

Štátna príslušnosť	I. polrok 2018			
	Počet pobytov spolu	Z toho:		
		Prechodný	Trvalý	Tolerovaný
Ukrajina	5 092	4 801	291	-
Srbsko	2 732	2 646	84	2
Rusko	943	800	143	-
Vietnam	590	538	49	3
Kórejská republika	393	337	56	-
Irán	346	327	19	-
Čína	275	202	73	-
Macedónsko	268	232	36	-
Turecko	208	186	22	-
Bosna a Hercegovina	165	152	13	-
Spojené štáty, USA	120	63	57	-
Sýria	107	76	31	-
Thajsko	105	86	19	-
Kazachstan	100	92	8	-
Bielorusko	95	87	8	-
India	95	80	15	-
Mexiko	71	58	13	-
Brazília	58	46	12	-
Gruzínsko	58	54	4	-
Egypt	47	30	17	-
ostatné štátne príslušnosti	763	478	273	12
<b>SPOLU</b>	<b>12 631</b>	<b>11 371</b>	<b>1 243</b>	<b>17</b>

## 1.3 Víza

Žiadosti o udelenie víz a udelené víza podľa typu víz na Zastupiteľských úradoch SR podľa štátnej príslušnosti za obdobie I. polroka 2019 – TOP 20

I. polrok 2019								
Štátna príslušnosť	Spolu	Žiadosti o udelenie víz			Spolu	Udelené víza		
		Víza typu A	Víza typu C	Víza typu D		Víza typu A	Víza typu C	Víza typu D
Rusko	4 869	-	4 552	317	4 841	-	4 517	324
Bielorusko	2 518	-	2 489	29	2 512	-	2 483	29
Vietnam	1 185	-	303	882	985	-	259	726
Čína	1 109	-	999	110	1 040	-	946	94
India	870	-	734	136	708	-	573	135
Turecko	731	-	633	98	611	-	520	91
Egypt	391	-	368	23	205	-	183	22
Kuvajt	275	-	272	3	276	-	273	3
Kazachstan	274	-	225	49	263	-	221	42
Irán	271	-	142	129	208	-	90	118
Ukrajina	223	-	147	76	218	-	144	74
Thajsko	165	-	110	55	163	-	109	54
Južná Afrika	161	-	156	5	159	-	154	5
Uzbekistan	157	-	144	13	133	-	126	7
Indonézia	148	-	136	12	150	-	137	13
Libanon	140	-	138	2	115	-	113	2
Filipíny	102	-	63	39	88	-	49	39
Oblasti inde nešp. (Kosovo)	81	-	63	18	60	-	45	15
Kuba	54	-	47	7	51	-	47	4
Keňa	47	-	45	2	39	-	38	1
ostatné št. prísl.	856	-	548	308	628	-	381	247
<b>SPOLU</b>	<b>14 627</b>	<b>0</b>	<b>12 314</b>	<b>2 313</b>	<b>13 453</b>	<b>0</b>	<b>11 408</b>	<b>2 045</b>

**Žiadosti o udelenie víz a udelené víza podľa typu víz na Zastupiteľských úradoch SR podľa štátnej príslušnosti za obdobie I. polroka 2018 – TOP 20**

I. polrok 2018								
Štátna príslušnosť	Spolu	Žiadosti o udelenie víz			Spolu	Udelené víza		
		Víza typu A	Víza typu C	Víza typu D		Víza typu A	Víza typu C	Víza typu D
Rusko	5 774	-	5 678	96	5 710	-	5 628	82
Bielorusko	2 267	-	2 262	5	2 229	-	2 226	3
Ukrajina	1 352	-	1 211	141	1 333	-	1 195	138
Čína	1 175	-	1 087	88	1 092	-	1 008	84
Turecko	913	-	848	65	862	-	799	63
India	419	-	372	47	387	-	340	47
Kuvajt	410	-	404	6	408	-	402	6
Irán	349	-	300	49	246	-	197	49
Kazachstan	335	-	307	28	322	-	298	24
Thajsko	209	-	165	44	207	-	164	43
Egypt	173	-	162	11	170	-	160	10
Južná Afrika	136	-	136	-	136	-	136	-
Libanon	131	-	128	3	133	-	130	3
Vietnam	313	-	123	190	288	-	110	178
Indonézia	112	-	112	-	111	-	111	-
Kuba	86	-	85	1	86	-	85	1
Uzbekistan	83	-	83	-	65	-	64	1
Oblasti inde nešp. (Kosovo)	84	-	83	1	69	-	68	1
Arménsko	64	-	50	14	59	-	45	14
Filipíny	58	-	41	17	56	-	39	17
ostatné št. prísl.	603	-	420	183	508	-	347	161
<b>SPOLU</b>	<b>15 046</b>	<b>0</b>	<b>14 057</b>	<b>989</b>	<b>14 477</b>	<b>0</b>	<b>13 552</b>	<b>925</b>

Zdroj: NVIS MZVaEZ SR

**Počet udelených národných víz na oddelení centrálného vízového orgánu OCP ÚHCP P PZ za obdobie I. polroka 2019**

Štátna príslušnosť	I. polrok 2019	
	Žiadosti o udelenie národných víz	Udelené národné víza
Spojené štáty, USA	3	3
Rusko	2	2
Ghana	1	1
Nigéria	1	1
<b>SPOLU</b>	<b>7</b>	<b>7</b>

Poznámka:

Národné víza sú udeľované oddelením centrálného vízového orgánu OCP ÚHCP P PZ od 01. 05. 2017 podľa § 15 ods. 1, písm. d) zákona o pobyte cudzincov.

**Bezpečnostné preverky k žiadostiam o udelenie víza zaslané z MZVaEZ SR za obdobie I. polroka rokov: 2018 a 2019**

Kalendárny mesiac	I. polrok 2018				I. polrok 2019			
	Spolu	Z toho stanovisko OCVO:			Spolu	Z toho stanovisko OCVO:		
		súhlasné	nesúhlasné	záväzné		súhlasné	nesúhlasné	záväzné
Január	1 862	1 842	20	-	1 691	1 631	60	-
Február	2 120	2 107	13	-	1 901	1 850	51	-
Marec	2 535	2 520	15	-	2 354	2 326	28	-
Apríl	2 889	2 870	19	-	2 712	2 683	29	-
Máj	2 879	2 863	16	-	3 065	2 995	70	-
Jún	3 331	3 311	20	-	3 072	3 025	47	-
<b>SPOLU</b>	<b>15 616</b>	<b>15 513</b>	<b>103</b>	<b>0</b>	<b>14 795</b>	<b>14 510</b>	<b>285</b>	<b>0</b>

**Bezpečnostné preverky k žiadostiam o udelenie víza zaslané zo zastupiteľských úradov členských štátov EÚ za obdobie I. polroka rokov: 2018 a 2019**

Kalendárny mesiac	I. polrok 2018			I. polrok 2019		
	Spolu	Z toho stanovisko OCVO:		Spolu	Z toho stanovisko OCVO:	
		súhlasné	nesúhlasné		súhlasné	nesúhlasné
Január	162 402	162 368	34	211 323	211 262	61
Február	211 136	211 079	57	217 042	216 987	55
Marec	232 821	232 761	60	235 854	235 779	75
Apríl	215 288	215 242	46	221 048	220 983	65
Máj	254 855	254 804	51	264 125	264 072	53
Jún	267 737	267 701	36	246 120	246 098	22
<b>SPOLU</b>	<b>1 344 239</b>	<b>1 343 955</b>	<b>284</b>	<b>1 395 512</b>	<b>1 395 181</b>	<b>331</b>

**Nesúhlasné stanovisko oddelenia centrálného vízového orgánu k žiadosti o udelenie víza na základe zaradenia v Schengenskom informačnom systéme z dôvodu odopretia vstupu podľa štátnej príslušnosti za obdobie I. polroka 2019**

Štátna príslušnosť	Spolu	Z toho:	
		MZVaEZ	VIS
Maroko	121	-	121
Alžírsko	65	-	65
Nigéria	30	1	29
Tunisko	25	-	25
Egypt	21	-	21
Pakistan	13	-	13
Irán	8	2	6
Bangladéš	5	-	5
Irak	5	-	5
Sýria	5	-	5
Etiópia	4	-	4
Líbya	4	-	4
Azerbajdžan	3	-	3
Čína	3	3	-
Tadžikistan	3	-	3
Uzbekistan	3	-	3
Turecko	2	2	-
Bielorusko	1	1	-
India	1	1	-
Kazachstan	1	1	-
Keňa	1	-	1
Kirgizsko	1	-	1
Palestína	1	-	1
Rusko	1	-	1
<b>SPOLU</b>	<b>327</b>	<b>11</b>	<b>316</b>

Poznámka:

MZVaEZ – žiadosti o udelenie víza zaslané z veľvyslanectiev a generálnych konzulátov SR

VIS – žiadosti o udelenie víza zaslané z iných členských štátov EÚ

**Počet vykonaných bezpečnostných previerok k pozvaniam pre oddelenia cudzineckej polície PZ za obdobie I. polroka rokov: 2018 a 2019**

Pozvania		I. polrok 2018	I. polrok 2019
Služobné		296	384
Súkromné		523	467
<b>Spolu počet vykonaných preverení</b>		<b>819</b>	<b>851</b>
Z toho:	Celkový počet overených pozvaní	779	765
	Celkový počet neoverených pozvaní	40	86

**Počet vykonaných bezpečnostných previerok k pozvaniu pre oddelenia cudzineckej polície PZ podľa štátnej príslušnosti za obdobie I. polroka 2019 - TOP 10**

Štátna príslušnosť	Spolu	Pozvania	
		Služobné	Súkromné
Vietnam	147	11	136
India	145	130	15
Čína	94	70	24
Irán	61	19	42
Egypt	45	25	20
Rusko	36	10	26
Kuba	27	7	20
Thajsko	24	5	19
Turecko	20	14	6
Alžírsko	19	15	4
Sýria	19	4	15
ostatné štátne príslušnosti	214	74	140
<b>SPOLU</b>	<b>851</b>	<b>384</b>	<b>467</b>

**Nesúhlasné stanovisko oddelenia centrálného vízového orgánu k pozvaniu na základe zaradenia v Schengenskom informačnom systéme z dôvodu odopretia vstupu podľa štátnej príslušnosti a typu pozvania za obdobie I. polroka 2019**

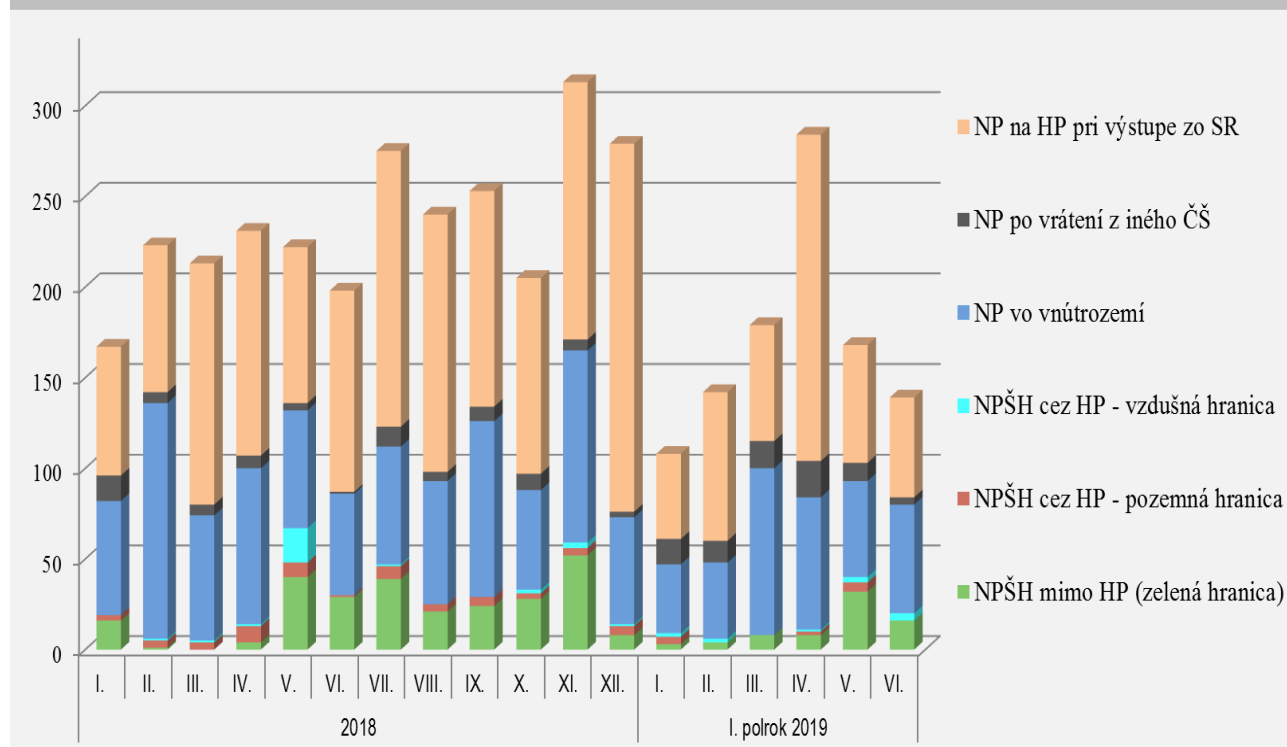
Štátna príslušnosť	Spolu	Z toho zamietavé stanovisko OCVO k:	
		Súkromným pozvaniu	Služobným pozvaniu
Ukrajina	1	1	-
<b>SPOLU</b>	<b>1</b>	<b>1</b>	<b>0</b>

## 2 NELEGÁLNA MIGRÁCIA

Prehľad o nelegálnej migrácii na území SR za obdobie I. polroka rokov: 2018 a 2019

		I. polrok 2018			I. polrok 2019		
		Spolu	Z toho:		Spolu	Z toho:	
			do SR	zo SR		do SR	zo SR
NPŠH	vonkajšia pozemná hranica mimo HP	90	90	0	71	69	2
	vonkajšia pozemná hranica cez HP	29	29	0	11	11	0
	vonkajšia hranica na letiskách	22	20	2	12	8	4
	<b>SPOLU</b>	<b>141</b>	139	2	<b>94</b>	88	6
NP	vo vnútrozemí	469			358		
	na hraničnom priechode pri výstupe zo SR	606			493		
	po vrátení z iného členského štátu	38	---	---	75	---	---
	<b>SPOLU</b>	<b>1 113</b>			<b>926</b>		
<b>SPOLU</b>		<b>1 254</b>			<b>1 020</b>		

Vývoj jednotlivých ukazovateľov nelegálnej migrácie na území SR na mesačnej báze za obdobie: január 2018 až jún 2019





**Prehľad o nelegálnej migrácii na území SR podľa zistenia a realizácie v pôsobnosti jednotlivých RHCP a iných útvarov za obdobie I. polroka 2019**

	ZISTIL			REALIZOVAL		
	Spolu	NPŠH	NP	Spolu	NPŠH	NP
RHCP Bratislava	193	6	187	259	8	251
RHCP B. Bystrica	28	-	28	69	-	69
RHCP Prešov	48	4	44	114	4	110
RHCP Sobrance	575	79	496	577	81	496
Iné útvary*	176	5	171	1	1	-
<b>SPOLU</b>	<b>1 020</b>	<b>94</b>	<b>926</b>	<b>1 020</b>	<b>94</b>	<b>926</b>

**Prehľad o nelegálnej migrácii na území SR podľa zistenia a realizácie v pôsobnosti jednotlivých RHCP a iných útvarov za obdobie I. polroka 2018**

	ZISTIL			REALIZOVAL		
	Spolu	NPŠH	NP	Spolu	NPŠH	NP
RHCP Bratislava	218	21	197	269	21	248
RHCP B. Bystrica	74	-	74	83	-	83
RHCP Prešov	97	1	96	175	1	174
RHCP Sobrance	730	119	611	727	119	608
Iné útvary*	135	-	135	0	-	-
<b>SPOLU</b>	<b>1 254</b>	<b>141</b>	<b>1 113</b>	<b>1 254</b>	<b>141</b>	<b>1 113</b>

\* napr. Colný kriminálny úrad, poriadková polícia, železničná polícia, útvary iného štátu

Poznámka:

„Útvary, ktorý zistil“ sa rozumie útvary, ktorý vykonal prvotnú kontrolu cudzinca na území SR, zistil porušenie právnych noriem cudzincom a odovzdal ho vecne a miestne príslušnému útvaru ÚHCP P PZ k ďalšej realizácii, resp. porušenie zistil útvary iného/susedného štátu.

**Nelegálna migrácia na území SR podľa štátnej príslušnosti za obdobie I. polroka 2019**

Štátna príslušnosť	Nelegálna migrácia spolu	NPŠH			NP		
		pozemná hranica:		letiská	vo vnútrozemí	na HP pri výstupe zo SR	po vrátení z iného čl. štátu
		mimo HP	cez HP				
Ukrajina	633	5	11	-	141	475	1
Srbsko	89	-	-	1	87	-	1
Afganistan	51	2	-	-	39	-	10
Irán	33	-	-	3	6	-	24
Vietnam	20	16	-	1	2	-	1
Bangladéš	18	8	-	-	7	-	3
Turecko	17	12	-	-	4	-	1
Moldavsko	16	1	-	-	9	6	-
Rusko	16	6	-	-	4	3	3
Albánsko	12	-	-	4	3	4	1
Macedónsko	12	-	-	-	11	-	1
Jemen	11	-	-	-	-	-	11
Arménsko	10	-	-	2	-	-	8
Pakistan	8	2	-	-	6	-	-
Bosna a Hercegovina	7	-	-	-	7	-	-
Irak	7	-	-	-	1	-	6
Srí Lanka	7	7	-	-	-	-	-
India	6	2	-	-	2	-	2
Gruzínsko	5	1	-	-	4	-	-
Azerbajdžan	3	3	-	-	-	-	-
Brazília	3	-	-	-	3	-	-
Izrael	3	-	-	-	2	1	-
Uzbekistan	3	3	-	-	-	-	-
Bez štátnej príslušnosti	2	-	-	-	1	1	-
Čína	2	-	-	-	1	-	1
Kolumbia	2	-	-	-	-	2	-
Kórejská republika	2	-	-	-	2	-	-
Somálsko	2	2	-	-	-	-	-
Česko	1	-	-	-	1	-	-
Filipíny	1	-	-	-	-	1	-
Jordánsko	1	-	-	-	1	-	-
Južná Afrika	1	-	-	-	1	-	-
Kamerun	1	-	-	-	1	-	-
Kanada	1	-	-	-	1	-	-
Kazachstan	1	-	-	-	1	-	-
Keňa	1	-	-	-	1	-	-
Kórejská ľudovodemokratická rep.	1	1	-	-	-	-	-
Maroko	1	-	-	1	-	-	-
Mexiko	1	-	-	-	1	-	-
Mongolsko	1	-	-	-	-	-	1
Nezistená štátna prísl.	1	-	-	-	1	-	-
Nigéria	1	-	-	-	1	-	-
Poľsko	1	-	-	-	1	-	-
Rumunsko	1	-	-	-	1	-	-
Spojené štáty, USA	1	-	-	-	1	-	-
Thajsko	1	-	-	-	1	-	-
Tunisko	1	-	-	-	1	-	-
Turkménsko	1	-	-	-	1	-	-
<b>SPOLU</b>	<b>1 020</b>	<b>71</b>	<b>11</b>	<b>12</b>	<b>358</b>	<b>493</b>	<b>75</b>

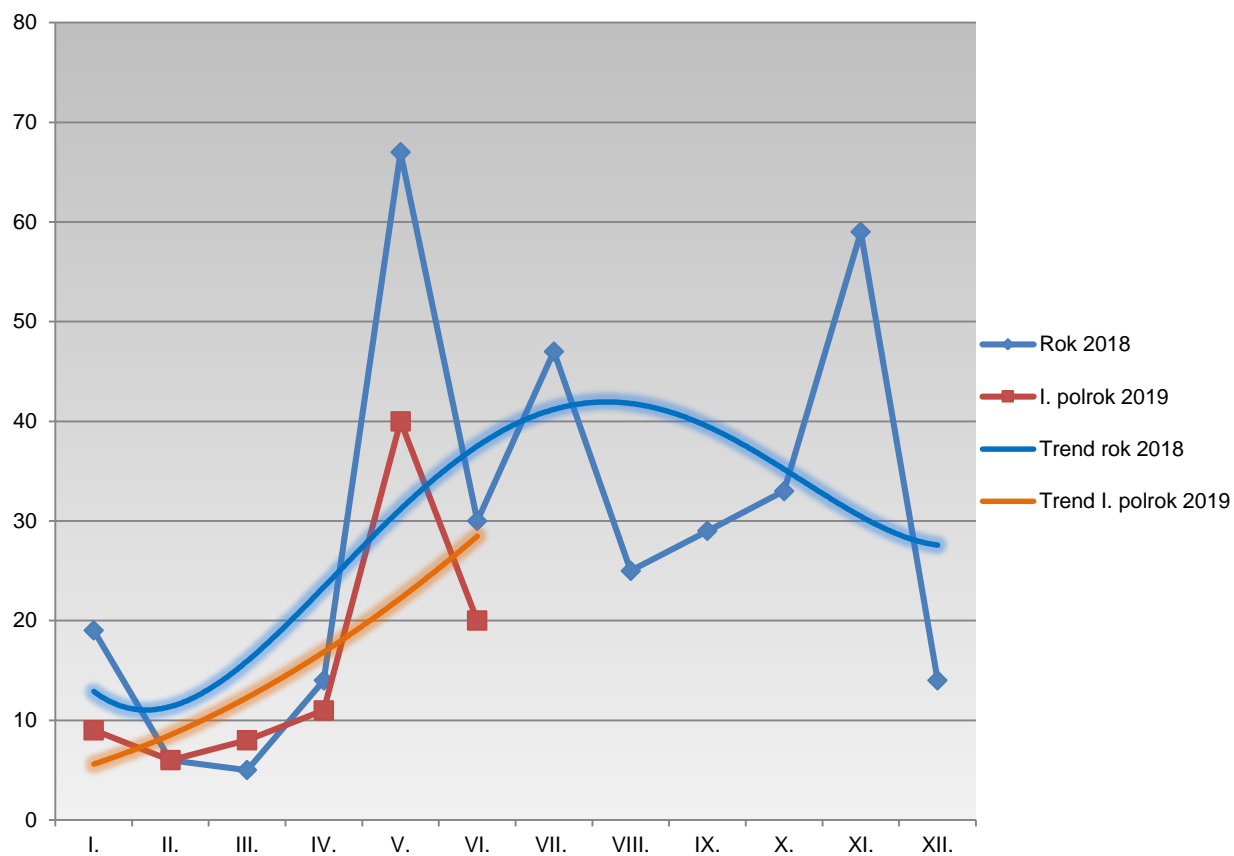
**Nelegálna migrácia na území SR podľa štátnej príslušnosti za obdobie I. polroka 2018**

Štátna príslušnosť	Nelegálna migrácia spolu	NPŠH			NP		
		pozemná hranica:		letiská	vo vnútrozemí	na HP pri výstupe zo SR	po vrátení z iného čl. štátu
		mimo HP	cez HP				
Ukrajina	840	3	23	1	220	593	-
Srbsko	104	-	-	-	102	2	-
Vietnam	85	66	-	-	19	-	-
Moldavsko	46	1	-	-	38	7	-
Afganistan	21	4	-	-	11	-	6
Jemen	19	-	-	19	-	-	-
Rusko	15	2	-	1	8	2	2
Turecko	15	3	6	-	5	-	1
Azerbajdžan	14	3	-	-	-	-	11
Pakistan	13	2	-	-	8	-	3
Macedónsko	9	-	-	-	9	-	-
Bosna a Hercegovina	7	-	-	-	7	-	-
Sýria	7	1	-	-	-	-	6
Čína	5	-	-	-	2	-	3
Gruzínsko	5	-	-	-	1	-	4
Irak	5	2	-	-	1	-	2
Irán	4	-	-	-	4	-	-
Maďarsko	4	-	-	-	4	-	-
Bielorusko	3	2	-	-	1	-	-
Palestína	3	-	-	-	3	-	-
Albánsko	2	-	-	1	1	-	-
Čierna Hora	2	-	-	-	2	-	-
Kanada	2	-	-	-	2	-	-
Kórejská republika	2	-	-	-	2	-	-
Tunisko	2	-	-	-	2	-	-
Alžírsko	1	-	-	-	-	1	-
Benin	1	-	-	-	1	-	-
Česko	1	-	-	-	1	-	-
Egypt	1	-	-	-	1	-	-
Guinea	1	-	-	-	1	-	-
India	1	-	-	-	1	-	-
Izrael	1	-	-	-	1	-	-
Južná Afrika	1	-	-	-	1	-	-
Kamerun	1	-	-	-	1	-	-
Kirgizsko	1	1	-	-	-	-	-
Kolumbia	1	-	-	-	1	-	-
Kuvajt	1	-	-	-	1	-	-
Libanon	1	-	-	-	1	-	-
Lotyšsko	1	-	-	-	1	-	-
Mexiko	1	-	-	-	1	-	-
Nigéria	1	-	-	-	1	-	-
Rumunsko	1	-	-	-	1	-	-
Spojené štáty, USA	1	-	-	-	1	-	-
Tadžikistan	1	-	-	-	-	1	-
Thajsko	1	-	-	-	1	-	-
<b>SPOLU</b>	<b>1 254</b>	<b>90</b>	<b>29</b>	<b>22</b>	<b>469</b>	<b>606</b>	<b>38</b>

## 2.1 Neoprávnené prekročenie štátnej hranice SR

Prehľad o NPŠH za obdobie jednotlivých mesiacov rokov: 2018 a 2019

	Spolu	I.	II.	III.	IV.	V.	VI.	VII.	VIII.	IX.	X.	XI.	XII.
<b>2018</b>	<b>348</b>	19	6	5	14	67	30	47	25	29	33	59	14
<b>2019</b>	<b>94</b>	9	6	8	11	40	20	-	-	-	-	-	-



**NPŠH podľa miesta a smeru prekročenia za obdobie I. polroka 2019**

Štátna príslušnosť	NPŠH			Z toho:					
				Pozemná hranica mimo HP		Pozemná hranica cez HP		Letiská (mimo-scheng. Linky)	
	Spolu	Z toho:		do SR	zo SR	do SR	zo SR	do SR	zo SR
do SR		zo SR							
Vietnam	17	17	-	16	-	-	-	1	-
Ukrajina	16	16	-	5	-	11	-	-	-
Turecko	12	12	-	12	-	-	-	-	-
Bangladéš	8	8	-	8	-	-	-	-	-
Srí Lanka	7	7	-	7	-	-	-	-	-
Rusko	6	6	-	6	-	-	-	-	-
Albánsko	4	-	4	-	-	-	-	-	4
Azerbajdžan	3	3	-	3	-	-	-	-	-
Irán	3	3	-	-	-	-	-	3	-
Uzbekistan	3	3	-	3	-	-	-	-	-
Afganistan	2	2	-	2	-	-	-	-	-
Arménsko	2	2	-	-	-	-	-	2	-
India	2	2	-	2	-	-	-	-	-
Pakistan	2	2	-	2	-	-	-	-	-
Somálsko	2	2	-	2	-	-	-	-	-
Gruzínsko	1	1	-	1	-	-	-	-	-
Kórejská ľudovodemokratická republika	1	-	1	-	1	-	-	-	-
Maroko	1	1	-	-	-	-	-	1	-
Moldavsko	1	-	1	-	1	-	-	-	-
Srbsko	1	1	-	-	-	-	-	1	-
<b>SPOLU</b>	<b>94</b>	<b>88</b>	<b>6</b>	<b>69</b>	<b>2</b>	<b>11</b>	<b>0</b>	<b>8</b>	<b>4</b>

**NPŠH podľa miesta a smeru prekročenia za obdobie I. polroka 2018**

Štátna príslušnosť	NPŠH			Z toho:					
				Pozemná hranica mimo HP		Pozemná hranica cez HP		Letiská (mimo-scheng. Linky)	
	Spolu	Z toho:		do SR	zo SR	do SR	zo SR	do SR	zo SR
do SR		zo SR							
Vietnam	66	66	-	66	-	-	-	-	-
Ukrajina	27	26	1	3	-	23	-	-	1
Jemen	19	19	-	-	-	-	-	19	-
Turecko	9	9	-	3	-	6	-	-	-
Afganistan	4	4	-	4	-	-	-	-	-
Azerbajdžan	3	3	-	3	-	-	-	-	-
Rusko	3	3	-	2	-	-	-	1	-
Bielorusko	2	2	-	2	-	-	-	-	-
Irak	2	2	-	2	-	-	-	-	-
Pakistan	2	2	-	2	-	-	-	-	-
Albánsko	1	-	1	-	-	-	-	-	1
Kirgizsko	1	1	-	1	-	-	-	-	-
Moldavsko	1	1	-	1	-	-	-	-	-
Sýria	1	1	-	1	-	-	-	-	-
<b>SPOLU</b>	<b>141</b>	<b>139</b>	<b>2</b>	<b>90</b>	<b>0</b>	<b>29</b>	<b>0</b>	<b>20</b>	<b>2</b>

**NPŠH podľa miesta a spôsobu prekročenia za obdobie I. polroka 2019**

			Počet migrantov
POZEMNÁ HRANICA	mimo HP	pešo bez vlastného cestovného dokladu	54
		pešo s vlastným cestovným dokladom	17
		<b>Spolu</b>	<b>71</b>
	cez HP	falošný/pozmenený cestovný doklad	1
		falošné/pozmenené vízum, povolenie na pobyt	-
		vyhnutie sa hraničnej kontrole	-
		násilné prekročenie cez hraničný priechod	1
		je osobou, na ktorú bolo vydané upozornenie na účely odopretia vstupu vo vnútroštátnej evidencii	9
		žiadateľ o azyl na hraničnom priechode pri vstupe na územie SR s vlastným cestovným dokladom	-
		<b>Spolu</b>	<b>11</b>
LETISKÁ	cudzí cestovný doklad, resp. cestovný doklad získaný podvodom	1	
	falošný/pozmenený cestovný doklad	7	
	falošné/pozmenené vízum, povolenie na pobyt	4	
	žiadateľ o azyl na hraničnom priechode pri vstupe na územie SR s vlastným cestovným dokladom	-	
	vyhnutie sa hraničnej kontrole	-	
	<b>Spolu</b>	<b>12</b>	
<b>SPOLU</b>			<b>94</b>

**NPŠH podľa miesta a spôsobu prekročenia za obdobie I. polroka 2018**

			Počet migrantov
POZEMNÁ HRANICA	mimo HP	pešo bez vlastného cestovného dokladu	87
		pešo s vlastným cestovným dokladom	3
		<b>Spolu</b>	<b>90</b>
	cez HP	falošný/pozmenený cestovný doklad	9
		falošné/pozmenené vízum, povolenie na pobyt	4
		vyhnutie sa hraničnej kontrole	-
		je osobou, na ktorú bolo vydané upozornenie na účely odopretia vstupu vo vnútroštátnej evidencii	16
		žiadateľ o azyl na hraničnom priechode pri vstupe na územie SR s vlastným cestovným dokladom	-
		<b>Spolu</b>	<b>29</b>
		LETISKÁ	cudzí cestovný doklad, resp. cestovný doklad získaný podvodom
falošný/pozmenený cestovný doklad	1		
falošné/pozmenené vízum, povolenie na pobyt	1		
žiadateľ o azyl na hraničnom priechode pri vstupe na územie SR s vlastným cestovným dokladom	19		
vyhnutie sa hraničnej kontrole	-		
<b>Spolu</b>	<b>22</b>		
<b>SPOLU</b>			<b>141</b>

**NPŠH na pozemnej hranici mimo HP podľa realizácie jednotlivými útvarmi za obdobie I. polroka 2019**

Štátna príslušnosť	Spolu	OHK PZ									
		Zboj	Topoľa	Ulič	Ubľa	Podhorod'	Petrovce	Vyšné Nemecké	Maťovské Vojkovce	Veľké Slemence	Čierna nad Tisou
Vietnam	16	-	-	-	8	8	-	-	-	-	-
Turecko	12	-	-	1	-	-	2	7	-	2	-
Bangladéš	8	-	-	-	8	-	-	-	-	-	-
Srí Lanka	7	-	-	-	7	-	-	-	-	-	-
Rusko	6	-	-	1	-	-	5	-	-	-	-
Ukrajina	5	-	-	-	2	-	-	1	-	-	2
Azerbajdžan	3	-	-	-	-	-	2	-	-	-	1
Uzbekistan	3	3	-	-	-	-	-	-	-	-	-
Afganistan	2	-	-	-	-	-	-	2	-	-	-
India	2	-	-	-	-	-	-	-	-	-	2
Pakistan	2	-	-	-	-	-	-	2	-	-	-
Somálsko	2	-	-	-	2	-	-	-	-	-	-
Gruzínsko	1	-	-	-	-	-	1	-	-	-	-
Kórejská ľudovodemokr. rep.	1	-	-	-	-	-	-	1	-	-	-
Moldavsko	1	-	-	-	-	-	-	1	-	-	-
<b>SPOLU</b>	<b>71</b>	<b>3</b>	<b>0</b>	<b>2</b>	<b>27</b>	<b>8</b>	<b>10</b>	<b>14</b>	<b>0</b>	<b>2</b>	<b>5</b>

**NPŠH na pozemnej hranici mimo HP podľa realizácie jednotlivými útvarmi za obdobie I. polroka 2018**

Štátna príslušnosť	Spolu	OHK PZ									
		Zboj	Topoľa	Ulič	Ubľa	Podhorod'	Petrovce	Vyšné Nemecké	Maťovské Vojkovce	Veľké Slemence	Čierna nad Tisou
Vietnam	66	12	-	6	-	22	14	-	12	-	-
Afganistan	4	-	-	-	4	-	-	-	-	-	-
Azerbajdžan	3	-	-	1	-	-	2	-	-	-	-
Turecko	3	-	-	-	-	-	-	3	-	-	-
Ukrajina	3	-	-	1	2	-	-	-	-	-	-
Bielorusko	2	-	-	-	-	-	-	-	2	-	-
Irak	2	-	-	-	-	-	-	-	2	-	-
Pakistan	2	-	-	-	-	-	-	-	2	-	-
Rusko	2	-	-	-	1	-	1	-	-	-	-
Kirgizsko	1	-	-	-	1	-	-	-	-	-	-
Moldavsko	1	-	-	-	1	-	-	-	-	-	-
Sýria	1	-	-	-	-	-	-	1	-	-	-
<b>SPOLU</b>	<b>90</b>	<b>12</b>	<b>0</b>	<b>8</b>	<b>9</b>	<b>22</b>	<b>17</b>	<b>4</b>	<b>18</b>	<b>0</b>	<b>0</b>

**NPŠH cez HP podľa jednotlivých útvarov za obdobie I. polroka 2019**

Štátna príslušnosť	Spolu	NJBPNM	OHK PZ								
			Ubľa	Vyšné Nemecké	Maťovské Vojkovce	Veľké Slemence	Čierna nad Tisou	letisko Bratislava	letisko Poprad	letisko Košice	malé letiská
Ukrajina	11	1	2	8	-	-	-	-	-	-	-
Albánsko	4	-	-	-	-	-	-	4	-	-	-
Irán	3	-	-	-	-	-	-	-	-	3	-
Arménsko	2	-	-	-	-	-	-	2	-	-	-
Maroko	1	-	-	-	-	-	-	-	-	1	-
Srbsko	1	-	-	-	-	-	-	1	-	-	-
Vietnam	1	-	-	-	-	-	-	1	-	-	-
<b>SPOLU</b>	<b>23</b>	<b>1</b>	<b>2</b>	<b>8</b>	<b>0</b>	<b>0</b>	<b>0</b>	<b>8</b>	<b>0</b>	<b>4</b>	<b>0</b>

**NPŠH cez HP podľa jednotlivých OHK PZ za obdobie I. polroka 2018**

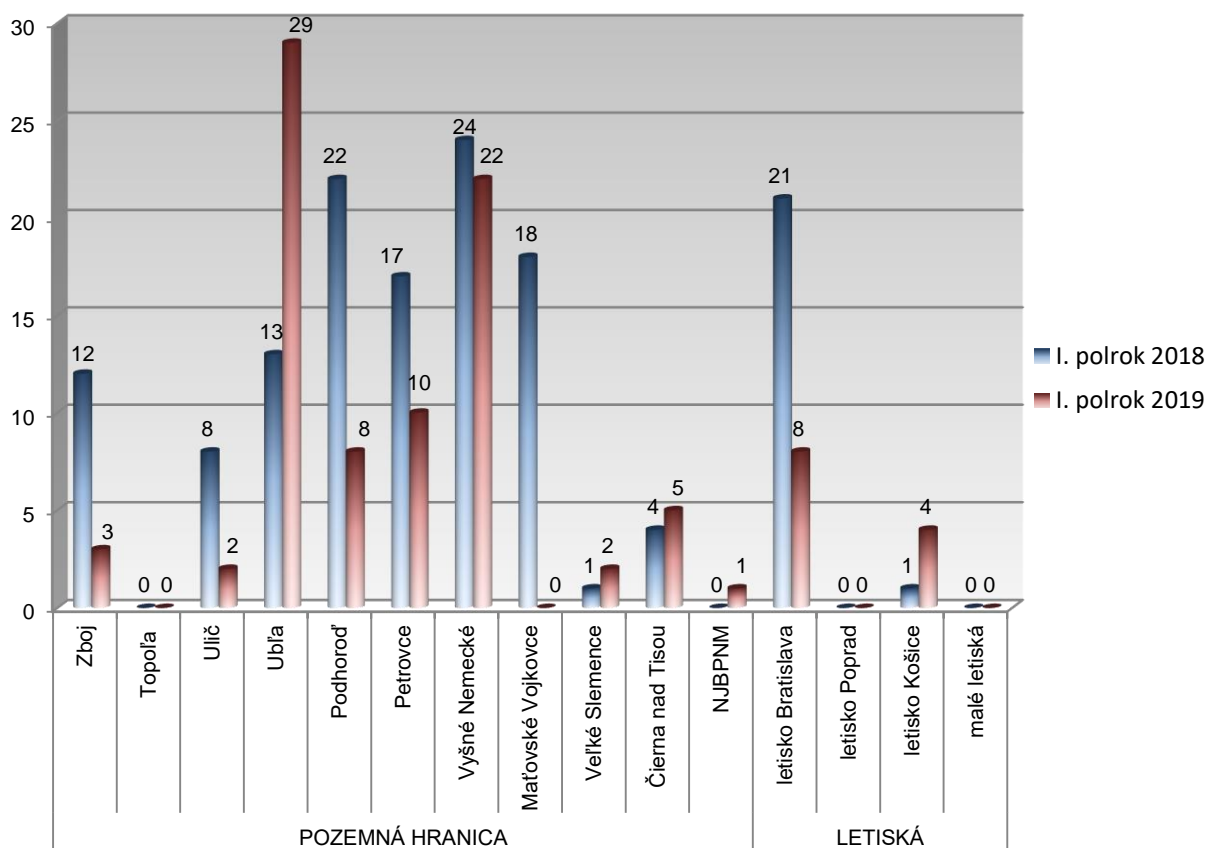
Štátna príslušnosť	Spolu	OHK PZ									
		Ubľa	Vyšné Nemecké	Maťovské Vojkovce	Veľké Slemence	Čierna nad Tisou	letisko Bratislava	letisko Poprad	letisko Košice	malé letiská	
Ukrajina	24	4	18	-	1	-	-	-	1	-	
Jemen	19	-	-	-	-	-	19	-	-	-	
Turecko	6	-	2	-	-	4	-	-	-	-	
Albánsko	1	-	-	-	-	-	1	-	-	-	
Rusko	1	-	-	-	-	-	1	-	-	-	
<b>SPOLU</b>	<b>51</b>	<b>4</b>	<b>20</b>	<b>0</b>	<b>1</b>	<b>4</b>	<b>21</b>	<b>0</b>	<b>1</b>	<b>0</b>	



**Prehľad o NPŠH podľa realizácie jednotlivými útvarmi za obdobie I. polroka rokov: 2018 a 2019**

Útvary	I. polrok 2018	I. polrok 2019
OHK PZ Zboj	12	3
OHK PZ Topoľa	-	-
OHK PZ Ulič	8	2
OHK PZ Ubl'a	13	29
OHK PZ Podhorod'	22	8
OHK PZ Petrovce	17	10
OHK PZ Vyšné Nemecké	24	22
OHK PZ Maťovské Vojkovce	18	-
OHK PZ Veľké Slemence	1	2
OHK PZ Čierna nad Tisou	4	5
NJBPNM	-	1
OHK PZ Bratislava Ružinov – letisko	21	8
OHK PZ Poprad – letisko	-	-
OHK PZ Košice – letisko	1	4
malé letiská	-	-
<b>SPOLU</b>	<b>141</b>	<b>94</b>

**Prehľad o NPŠH podľa realizácie jednotlivými útvarmi za obdobie I. polroka rokov: 2018 a 2019**



**NPŠH podľa štátnej príslušnosti, pohlavia a veku za obdobie I. polroka 2019**

Štátna príslušnosť	NPŠH spolu	Spolu	MUŽI				Spolu	ŽENY			
			0-13	14-17	18-34	35+		0-13	14-17	18-34	35+
Vietnam	17	15	-	-	12	3	2	-	-	1	1
Ukrajina	16	14	-	-	10	4	2	-	-	1	1
Turecko	12	11	-	-	4	7	1	-	-	1	-
Bangladéš	8	8	-	-	5	3	-	-	-	-	-
Srí Lanka	7	7	-	-	6	1	-	-	-	-	-
Rusko	6	3	-	-	1	2	3	2	-	1	-
Albánsko	4	4	-	-	4	-	-	-	-	-	-
Azerbajdžan	3	3	-	-	-	3	-	-	-	-	-
Irán	3	3	-	-	2	1	-	-	-	-	-
Uzbekistan	3	3	-	-	2	1	-	-	-	-	-
Afganistan	2	2	-	-	1	1	-	-	-	-	-
Arménsko	2	1	-	-	-	1	1	-	-	-	1
India	2	2	-	-	2	-	-	-	-	-	-
Pakistan	2	2	-	-	2	-	-	-	-	-	-
Somálsko	2	2	-	-	2	-	-	-	-	-	-
Gruzínsko	1	1	-	-	1	-	-	-	-	-	-
Kórejská ľudovodemokratická republika	1	1	-	-	-	1	-	-	-	-	-
Maroko	1	-	-	-	-	-	1	-	-	1	-
Moldavsko	1	1	-	-	-	1	-	-	-	-	-
Srbsko	1	1	-	-	-	1	-	-	-	-	-
<b>SPOLU</b>	<b>94</b>	<b>84</b>	<b>0</b>	<b>0</b>	<b>54</b>	<b>30</b>	<b>10</b>	<b>2</b>	<b>0</b>	<b>5</b>	<b>3</b>

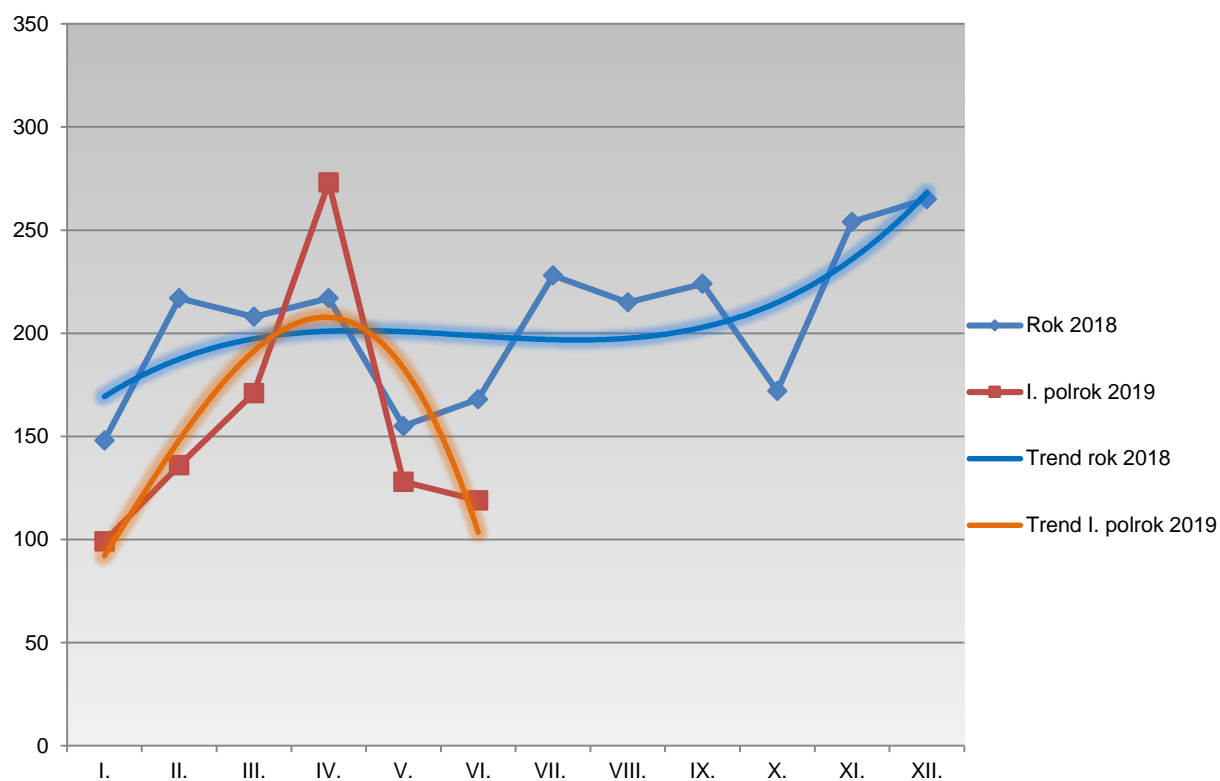
**NPŠH podľa štátnej príslušnosti, pohlavia a veku za obdobie I. polroka 2018**

Štátna príslušnosť	NPŠH spolu	Spolu	MUŽI				Spolu	ŽENY			
			0-13	14-17	18-34	35+		0-13	14-17	18-34	35+
Vietnam	66	43	-	-	41	2	23	-	-	21	2
Ukrajina	27	22	-	-	14	8	5	-	-	-	5
Jemen	19	10	3	2	2	3	9	4	1	1	3
Turecko	9	8	-	-	6	2	1	-	-	1	-
Afganistan	4	4	-	-	4	-	-	-	-	-	-
Azerbajdžan	3	3	-	-	2	1	-	-	-	-	-
Rusko	3	3	-	-	1	2	-	-	-	-	-
Bielorusko	2	2	-	1	1	-	-	-	-	-	-
Irak	2	2	-	-	-	2	-	-	-	-	-
Pakistan	2	2	-	-	2	-	-	-	-	-	-
Albánsko	1	1	-	-	1	-	-	-	-	-	-
Kirgizsko	1	1	-	-	1	-	-	-	-	-	-
Moldavsko	1	1	-	-	-	1	-	-	-	-	-
Sýria	1	1	-	-	1	-	-	-	-	-	-
<b>SPOLU</b>	<b>141</b>	<b>103</b>	<b>3</b>	<b>3</b>	<b>76</b>	<b>21</b>	<b>38</b>	<b>4</b>	<b>1</b>	<b>23</b>	<b>10</b>

## 2.2 Neoprávnený pobyt na území SR

Prehľad o NP za obdobie jednotlivých mesiacov rokov: 2018 a 2019

	Spolu	I.	II.	III.	IV.	V.	VI.	VII.	VIII.	IX.	X.	XI.	XII.
<b>2018</b>	<b>2 471</b>	148	217	208	217	155	168	228	215	224	172	254	265
<b>2019</b>	<b>926</b>	99	136	171	273	128	119	-	-	-	-	-	-



**NP podľa štátnej príslušnosti, miesta zistenia a predchádzajúceho vstupu do SR za obdobie I. polroka 2019**

Štátna príslušnosť	NP spolu	vo vnútrozemí			na HP pri výstupe zo SR		po vrátení z iného čl. štátu
		legálny vstup	nelegálny vstup	nezistený vstup	na pozemnej hranici	na letiskách	
Ukrajina	617	131	6	4	472	3	1
Srbsko	88	77	9	1	-	-	1
Afganistan	49	-	38	1	-	-	10
Irán	30	3	3	-	-	-	24
Moldavsko	15	8	1	-	6	-	-
Macedónsko	12	11	-	-	-	-	1
Jemen	11	-	-	-	-	-	11
Bangladéš	10	1	6	-	-	-	3
Rusko	10	3	1	-	2	1	3
Albánsko	8	3	-	-	-	4	1
Arménsko	8	-	-	-	-	-	8
Bosna a Hercegovina	7	5	1	1	-	-	-
Irak	7	-	1	-	-	-	6
Pakistan	6	-	6	-	-	-	-
Turecko	5	3	1	-	-	-	1
Gruzínsko	4	4	-	-	-	-	-
India	4	-	2	-	-	-	2
Brazília	3	3	-	-	-	-	-
Izrael	3	1	1	-	1	-	-
Vietnam	3	2	-	-	-	-	1
Bez štátnej príslušnosti	2	-	1	-	1	-	-
Čína	2	1	-	-	-	-	1
Kolumbia	2	-	-	-	2	-	-
Kórejská republika	2	1	1	-	-	-	-
Česko	1	-	1	-	-	-	-
Filipíny	1	-	-	-	-	1	-
Jordánsko	1	-	1	-	-	-	-
Južná Afrika	1	1	-	-	-	-	-
Kamerun	1	1	-	-	-	-	-
Kanada	1	1	-	-	-	-	-
Kazachstan	1	1	-	-	-	-	-
Keňa	1	1	-	-	-	-	-
Mexiko	1	1	-	-	-	-	-
Mongolsko	1	-	-	-	-	-	1
Nezistená štátna prísl.	1	-	1	-	-	-	-
Nigéria	1	-	1	-	-	-	-
Poľsko	1	1	-	-	-	-	-
Rumunsko	1	1	-	-	-	-	-
Spojené štáty, USA	1	1	-	-	-	-	-
Thajsko	1	1	-	-	-	-	-
Tunisko	1	1	-	-	-	-	-
Turkménsko	1	1	-	-	-	-	-
<b>SPOLU</b>	<b>926</b>	<b>269</b>	<b>82</b>	<b>7</b>	<b>484</b>	<b>9</b>	<b>75</b>

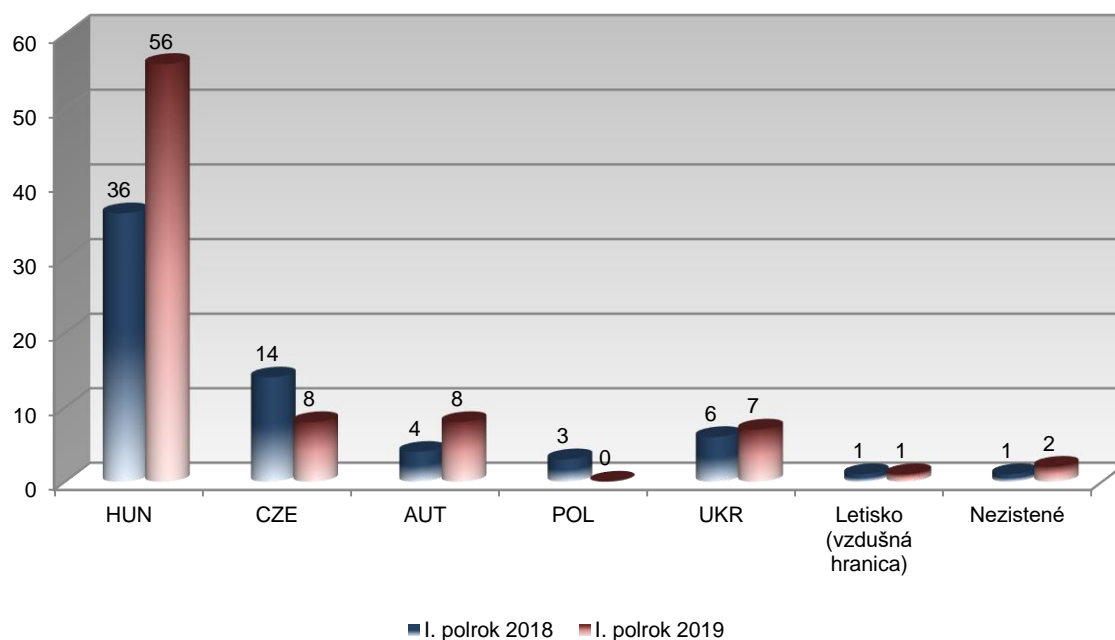
**NP podľa štátnej príslušnosti, miesta zistenia a predchádzajúceho vstupu do SR za obdobie I. polroka 2018**

Štátna príslušnosť	NP spolu	vo vnútrozemí			na HP pri výstupe zo SR		po vrátení z iného čl. štátu
		legálny vstup	nelegálny vstup	nezistený vstup	na pozemnej hranici	na letiskách	
Ukrajina	813	199	21	-	592	1	-
Srbsko	104	99	3	-	-	2	-
Moldavsko	45	38	-	-	7	-	-
Vietnam	19	6	13	-	-	-	-
Afganistan	17	1	10	-	-	-	6
Rusko	12	8	-	-	2	-	2
Azerbajdžan	11	-	-	-	-	-	11
Pakistan	11	-	8	-	-	-	3
Macedónsko	9	8	1	-	-	-	-
Bosna a Hercegovina	7	7	-	-	-	-	-
Sýria	6	-	-	-	-	-	6
Turecko	6	5	-	-	-	-	1
Čína	5	1	1	-	-	-	3
Gruzínsko	5	1	-	-	-	-	4
Irán	4	2	2	-	-	-	-
Maďarsko	4	4	-	-	-	-	-
Irak	3	-	1	-	-	-	2
Palestína	3	2	1	-	-	-	-
Čierna Hora	2	2	-	-	-	-	-
Kanada	2	2	-	-	-	-	-
Kórejská republika	2	2	-	-	-	-	-
Tunisko	2	2	-	-	-	-	-
Albánsko	1	1	-	-	-	-	-
Alžírsko	1	-	-	-	-	1	-
Benin	1	1	-	-	-	-	-
Bielorusko	1	1	-	-	-	-	-
Česko	1	1	-	-	-	-	-
Egypt	1	1	-	-	-	-	-
Guinea	1	-	1	-	-	-	-
India	1	-	1	-	-	-	-
Izrael	1	-	1	-	-	-	-
Južná Afrika	1	1	-	-	-	-	-
Kamerun	1	1	-	-	-	-	-
Kolumbia	1	1	-	-	-	-	-
Kuvajt	1	1	-	-	-	-	-
Libanon	1	1	-	-	-	-	-
Lotyšsko	1	1	-	-	-	-	-
Mexiko	1	1	-	-	-	-	-
Nigéria	1	-	1	-	-	-	-
Rumunsko	1	1	-	-	-	-	-
Spojené štáty, USA	1	1	-	-	-	-	-
Tadžikistan	1	-	-	-	1	-	-
Thajsko	1	1	-	-	-	-	-
<b>SPOLU</b>	<b>1 113</b>	<b>404</b>	<b>65</b>	<b>0</b>	<b>602</b>	<b>4</b>	<b>38</b>

**NP vo vnútrozemí podľa úsekov štátnej hranice, cez ktoré cudzinci nelegálne vstupovali do SR za obdobie I. polroka rokov: 2018 a 2019**

Úsek štátnej hranice	I. polrok 2018	I. polrok 2019
Maďarsko	36	56
Česko	14	8
Rakúsko	4	8
Poľsko	3	-
Ukrajina	6	7
Letisko (vzdušná hranica)	1	1
Nezistené	1	2
<b>SPOLU</b>	<b>65</b>	<b>82</b>

**NP vo vnútrozemí podľa úsekov štátnej hranice, cez ktoré cudzinci nelegálne vstupovali do SR za obdobie I. polroka rokov: 2018 a 2019**



**NP vo vnútrozemí podľa úsekov štátnej hranice, cez ktoré cudzinci nelegálne vstupovali do SR za obdobie I. polroka 2019**

Štátna príslušnosť	Spolu	Úsek štátnej hranice						
		HUN	CZE	AUT	POL	UKR	Letisko (vzdušná hranica)	Nezistené
Afganistan	38	37	-	-	-	1	-	-
Srbsko	9	7	1	1	-	-	-	-
Bangladéš	6	-	-	-	-	6	-	-
Pakistan	6	3	1	1	-	-	-	1
Ukrajina	6	2	2	2	-	-	-	-
Irán	3	3	-	-	-	-	-	-
India	2	1	-	1	-	-	-	-
Bez štátnej príslušnosti	1	-	-	-	-	-	-	1
Bosna a Hercegovina	1	1	-	-	-	-	-	-
Česko	1	-	1	-	-	-	-	-
Irak	1	-	1	-	-	-	-	-
Izrael	1	1	-	-	-	-	-	-
Jordánsko	1	-	-	1	-	-	-	-
Kórejská republika	1	-	-	-	-	-	1	-
Moldavsko	1	1	-	-	-	-	-	-
Nezistená štátna príslušnosť	1	-	-	1	-	-	-	-
Nigéria	1	-	1	-	-	-	-	-
Rusko	1	-	1	-	-	-	-	-
Turecko	1	-	-	1	-	-	-	-
<b>SPOLU</b>	<b>82</b>	<b>56</b>	<b>8</b>	<b>8</b>	<b>0</b>	<b>7</b>	<b>1</b>	<b>2</b>

**NP vo vnútrozemí podľa úsekov štátnej hranice, cez ktoré cudzinci nelegálne vstupovali do SR za obdobie I. polroka 2018**

Štátna príslušnosť	Spolu	Úsek štátnej hranice						
		HUN	CZE	AUT	POL	UKR	Letisko (vzdušná hranica)	Nezistené
Ukrajina	21	4	9	-	3	4	-	1
Vietnam	13	12	1	-	-	-	-	-
Afganistan	10	10	-	-	-	-	-	-
Pakistan	8	6	-	2	-	-	-	-
Srbsko	3	2	-	-	-	-	1	-
Irán	2	-	1	1	-	-	-	-
Čína	1	-	1	-	-	-	-	-
Guinea	1	-	1	-	-	-	-	-
India	1	1	-	-	-	-	-	-
Irak	1	-	-	-	-	1	-	-
Izrael	1	1	-	-	-	-	-	-
Macedónsko	1	-	1	-	-	-	-	-
Nigéria	1	-	-	1	-	-	-	-
Palestína	1	-	-	-	-	1	-	-
<b>SPOLU</b>	<b>65</b>	<b>36</b>	<b>14</b>	<b>4</b>	<b>3</b>	<b>6</b>	<b>1</b>	<b>1</b>

**NP podľa zistenia a realizácie v pôsobnosti jednotlivých RHCP a iných útvarov za obdobie I. polroka 2019**

Útvary		ZISTIL	REALIZOVAL
<b>RHCP Bratislava</b>	OCP PZ Bratislava	64	94
	OCP PZ Dunajská Streda	14	14
	OCP PZ Nitra	49	50
	OCP PZ Nové Zámky	10	25
	OCP PZ Trnava	23	26
	OHK PZ Bratislava Ružinov - letisko	9	9
	MJ PZ Bratislava	18	33
	<b>Spolu</b>	<b>187</b>	<b>251</b>
<b>RHCP Banská Bystrica</b>	OCP PZ Banská Bystrica	5	10
	OCP PZ Rimavská Sobota	-	-
	OCP PZ Trenčín	1	1
	OCP PZ Žilina	15	17
	MJ PZ Banská Bystrica	7	41
	<b>Spolu</b>	<b>28</b>	<b>69</b>
<b>RHCP Prešov</b>	OCP PZ Košice	23	24
	OCP PZ Michalovce	9	29
	OCP PZ Prešov	4	4
	OHK PZ Košice – letisko	1	28
	OHK PZ Poprad - letisko	-	-
	MJ PZ Prešov	7	25
	<b>Spolu</b>	<b>44</b>	<b>110</b>
<b>RHCP Sobrance</b>	OA PZ Humenné	3	3
	OHK PZ Zboj	-	-
	OHK PZ Topoľa	6	6
	OHK PZ Ulič	-	-
	OHK PZ Ubľa	165	165
	OHK PZ Podhorod'	-	-
	OHK PZ Petrovce	1	1
	OHK PZ Vyšné Nemecké	297	298
	OHK PZ Maťovské Vojkovce	-	-
	OHK PZ Veľké Slemence	13	13
	OHK PZ Čierna nad Tisou	10	10
	MZJ PZ Sobrance	1	-
	<b>Spolu</b>	<b>496</b>	<b>496</b>
<b>Iné útvary</b>	Colný kriminálny úrad	27	-
	Poriadková polícia	55	-
	Železničná polícia	8	-
	Dopravná polícia	2	-
	NJBPNM	4	-
	Útvar iného štátu	30	-
	Útvar susedného štátu	45	-
	<b>Spolu</b>	<b>171</b>	<b>0</b>
<b>SPOLU</b>	<b>926</b>	<b>926</b>	



**NP podľa zistenia a realizácie v pôsobnosti jednotlivých RHCP a iných útvarov za obdobie I. polroka 2018**

Útvary		ZISTIL	REALIZOVAL
<b>RHCP Bratislava</b>	OCP PZ Bratislava	99	123
	OCP PZ Dunajská Streda	6	8
	OCP PZ Nitra	54	54
	OCP PZ Nové Zámky	4	26
	OCP PZ Trnava	25	26
	OHK PZ Bratislava Ružinov – letisko	4	4
	MJ PZ RHCP Bratislava	5	7
	<b>Spolu</b>	<b>197</b>	<b>248</b>
<b>RHCP Banská Bystrica</b>	OCP PZ Banská Bystrica	21	25
	OCP PZ Rimavská Sobota	1	4
	OCP PZ Trenčín	20	22
	OCP PZ Žilina	24	32
	MJ PZ RHCP Banská Bystrica	8	-
	<b>Spolu</b>	<b>74</b>	<b>83</b>
<b>RHCP Prešov</b>	OCP PZ Košice	69	73
	OCP PZ Michalovce	8	56
	OCP PZ Prešov	16	23
	OHK PZ Košice – letisko	-	19
	OHK PZ Poprad – letisko	-	-
	OA PZ Humenné	3	3
	MJ PZ RHCP Prešov	-	-
	<b>Spolu</b>	<b>96</b>	<b>174</b>
<b>RHCP Sobrance</b>	OHK PZ Zboj	-	-
	OHK PZ Topoľa	2	-
	OHK PZ Ulič	-	-
	OHK PZ Ubľa	158	158
	OHK PZ Podhorod'	-	-
	OHK PZ Petrovce	-	-
	OHK PZ Vyšné Nemecké	437	438
	OHK PZ Maťovské Vojkovce	-	-
	OHK PZ Veľké Slemence	6	6
	OHK PZ Čierna nad Tisou	7	6
	MZJ PZ RHCP Sobrance	1	-
	<b>Spolu</b>	<b>611</b>	<b>608</b>
<b>Iné útvary</b>	Colný kriminálny úrad	65	-
	Kriminálna polícia	1	-
	Poriadková polícia	22	-
	Železničná polícia	4	-
	Dopravná polícia	1	-
	NJBPNM	4	-
	Útvar iného štátu	19	-
	Útvar susedného štátu	19	-
	<b>Spolu</b>	<b>135</b>	<b>0</b>
<b>SPOLU</b>	<b>1 113</b>	<b>1 113</b>	

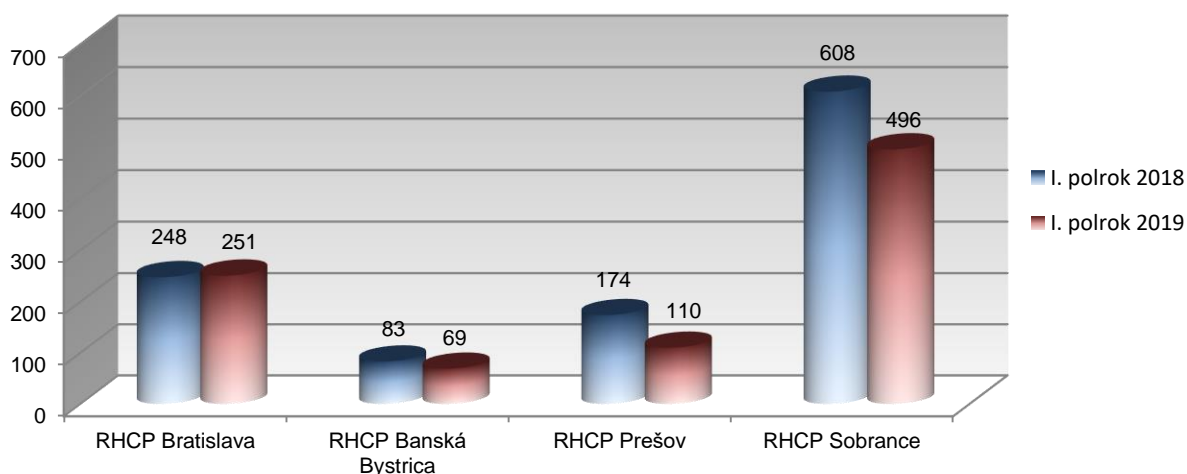
Poznámka:

„Útvarom, ktorý zistil“ sa rozumie útvar, ktorý vykonal prvotnú kontrolu cudzinca na území SR, zistil porušenie právnych noriem cudzincom a odovzdal ho vecne a miestne príslušnému útvaru ÚHCP P PZ k ďalšej realizácii, resp. porušenie zistil útvar iného/susedného štátu.

**NP podľa realizácie v pôsobnosti jednotlivých RHCP za obdobie I. polroka rokov: 2018 a 2019**

	I. polrok 2018	I. polrok 2019
RHCP Bratislava	248	251
RHCP Banská Bystrica	83	69
RHCP Prešov	174	110
RHCP Sobrance	608	496
<b>SPOLU</b>	<b>1 113</b>	<b>926</b>

**NP podľa realizácie v pôsobnosti jednotlivých RHCP za obdobie I. polroka rokov: 2018 a 2019**



**NP podľa realizácie v pôsobnosti jednotlivých RHCP podľa miesta zistenia a predchádzajúceho vstupu na územie SR za obdobie I. polroka 2019**

RHCP	NP spolu	vo vnútrozemí			na HP pri výstupe zo SR		po vrátení z iného čl. štátu
		legálny vstup	nelegálny vstup	nezistený vstup	na pozemnej hranici	na letiskách	
RHCP Bratislava	251	183	42	3	-	9	14
RHCP B. Bystrica	69	25	13	-	-	-	31
RHCP Prešov	110	59	17	4	-	-	30
RHCP Sobrance	496	2	10	-	484	-	-
<b>SPOLU</b>	<b>926</b>	<b>269</b>	<b>82</b>	<b>7</b>	<b>484</b>	<b>9</b>	<b>75</b>

**NP podľa realizácie v pôsobnosti jednotlivých RHCP podľa miesta zistenia a predchádzajúceho vstupu na územie SR za obdobie I. polroka 2018**

RHCP	NP spolu	vo vnútrozemí			na HP pri výstupe zo SR		po vrátení z iného čl. štátu
		legálny vstup	nelegálny vstup	nezistený vstup	na pozemnej hranici	na letiskách	
RHCP Bratislava	248	198	38	-	-	4	8
RHCP B. Bystrica	83	64	15	-	-	-	4
RHCP Prešov	174	138	10	-	-	-	26
RHCP Sobrance	608	4	2	-	602	-	-
<b>SPOLU</b>	<b>1 113</b>	<b>404</b>	<b>65</b>	<b>0</b>	<b>602</b>	<b>4</b>	<b>38</b>

**Počet štátnych príslušníkov tretích krajín, ktorí vstúpili legálne na územie Schengenu a na území SR boli zistení na NP (tzv. overstayers) za obdobie I. polroka 2019**

Štátna príslušnosť	Overstayers		
	Spolu	vo vnútrozemí	na HP pri výstupe zo SR
Ukrajina	610	136	474
Srbsko	80	80	-
Moldavsko	15	9	6
Macedónsko	11	11	-
Rusko	7	4	3
Bosna a Hercegovina	5	5	-
Gruzínsko	4	4	-
Turecko	4	4	-
Albánsko	3	3	-
Brazília	3	3	-
Irán	3	3	-
Izrael	3	2	1
Kolumbia	2	-	2
Kórejská republika	2	2	-
Vietnam	2	2	-
Bangladéš	1	1	-
Bez štátnej príslušnosti	1	-	1
Čína	1	1	-
Filipíny	1	-	1
India	1	1	-
Jordánsko	1	1	-
Južná Afrika	1	1	-
Kamerun	1	1	-
Kanada	1	1	-
Kazachstan	1	1	-
Keňa	1	1	-
Mexiko	1	1	-
Spojené štáty, USA	1	1	-
Thajsko	1	1	-
Tunisko	1	1	-
Turkménsko	1	1	-
<b>SPOLU</b>	<b>770</b>	<b>282</b>	<b>488</b>

**Počet štátnych príslušníkov tretích krajín, ktorí vstúpili legálne na územie Schengenu a na území SR boli zistení na NP (tzv. overstayers) za obdobie I. polroka 2018**

Štátna príslušnosť	Overstayers		
	Spolu	vo vnútrozemí	na HP pri výstupe zo SR
Ukrajina	799	212	587
Srbsko	101	99	2
Moldavsko	45	38	7
Rusko	10	8	2
Macedónsko	9	9	-
Bosna a Hercegovina	7	7	-
Vietnam	6	6	-
Turecko	5	5	-
Irán	3	3	-
Čína	2	2	-
Čierna Hora	2	2	-
Kanada	2	2	-
Kórejská republika	2	2	-
Palestína	2	2	-
Tunisko	2	2	-
Afganistan	1	1	-
Albánsko	1	1	-
Benin	1	1	-
Bielorusko	1	1	-
Egypt	1	1	-
Gruzínsko	1	1	-
Guinea	1	1	-
Izrael	1	1	-
Južná Afrika	1	1	-
Kamerun	1	1	-
Kolumbia	1	1	-
Kuvajt	1	1	-
Libanon	1	1	-
Mexiko	1	1	-
Spojené štáty, USA	1	1	-
Tadžikistan	1	-	1
Thajsko	1	1	-
<b>SPOLU</b>	<b>1 014</b>	<b>415</b>	<b>599</b>

**NP podľa štátnej príslušnosti, pohlavia a veku za obdobie I. polroka 2019**

Štátna príslušnosť	NP spolu	Spolu	MUŽI				Spolu	ŽENY			
			0-13	14-17	18-34	35+		0-13	14-17	18-34	35+
Ukrajina	617	468	1	-	259	208	149	3	1	54	91
Srbsko	88	68	-	-	33	35	20	-	-	5	15
Afganistan	49	49	1	18	29	1	-	-	-	-	-
Irán	30	20	2	-	12	6	10	2	-	4	4
Moldavsko	15	13	-	-	7	6	2	-	-	2	-
Macedónsko	12	10	-	-	4	6	2	-	-	1	1
Jemen	11	5	-	2	-	3	6	2	2	1	1
Bangladéš	10	9	-	3	5	1	1	-	-	1	-
Rusko	10	5	-	1	1	3	5	-	-	3	2
Albánsko	8	7	3	-	3	1	1	-	-	1	-
Arménsko	8	6	1	1	2	2	2	-	-	1	1
Bosna a Hercegovina	7	6	-	-	4	2	1	-	-	1	-
Irak	7	5	2	-	3	-	2	1	-	1	-
Pakistan	6	6	-	-	4	2	-	-	-	-	-
Turecko	5	4	-	-	-	4	1	-	-	1	-
Gruzínsko	4	3	-	-	-	3	1	-	-	-	1
India	4	4	-	-	3	1	-	-	-	-	-
Brazília	3	2	1	-	1	-	1	-	-	1	-
Izrael	3	3	-	-	1	2	-	-	-	-	-
Vietnam	3	2	1	-	1	-	1	-	-	-	1
Bez štátnej prísl.	2	2	-	-	-	2	-	-	-	-	-
Čína	2	1	-	-	1	-	1	-	-	-	1
Kolumbia	2	2	-	-	2	-	-	-	-	-	-
Kórejská republika	2	1	-	-	-	1	1	-	-	-	1
Česko	1	1	-	-	-	1	-	-	-	-	-
Filipíny	1	-	-	-	-	-	1	-	-	-	1
Jordánsko	1	1	-	-	-	1	-	-	-	-	-
Južná Afrika	1	1	-	-	1	-	-	-	-	-	-
Kamerun	1	1	-	-	1	-	-	-	-	-	-
Kanada	1	1	-	-	1	-	-	-	-	-	-
Kazachstan	1	1	-	-	-	1	-	-	-	-	-
Keňa	1	1	-	-	1	-	-	-	-	-	-
Mexiko	1	1	-	-	1	-	-	-	-	-	-
Mongolsko	1	1	-	-	1	-	-	-	-	-	-
Nezistená štátna prísl.	1	1	-	-	1	-	-	-	-	-	-
Nigéria	1	1	-	-	1	-	-	-	-	-	-
Poľsko	1	-	-	-	-	-	1	-	-	-	1
Rumunsko	1	1	-	-	1	-	-	-	-	-	-
Spojené štáty, USA	1	1	-	-	-	1	-	-	-	-	-
Thajsko	1	-	-	-	-	-	1	-	-	-	1
Tunisko	1	1	-	-	-	1	-	-	-	-	-
Turkménsko	1	1	-	-	1	-	-	-	-	-	-
<b>SPOLU</b>	<b>926</b>	<b>716</b>	<b>12</b>	<b>25</b>	<b>385</b>	<b>294</b>	<b>210</b>	<b>8</b>	<b>3</b>	<b>77</b>	<b>122</b>

**NP podľa štátnej príslušnosti, pohlavia a veku za obdobie I. polroka 2018**

Štátna príslušnosť	NP spolu	Spolu	MUŽI				Spolu	ŽENY			
			0-13	14-17	18-34	35+		0-13	14-17	18-34	35+
Ukrajina	813	607	1	-	313	293	206	1	-	90	115
Srbsko	104	78	-	-	43	35	26	2	-	10	14
Moldavsko	45	45	-	-	21	24	-	-	-	-	-
Vietnam	19	16	-	2	12	2	3	-	-	2	1
Afganistan	17	9	2	3	3	1	8	6	-	2	-
Rusko	12	5	-	-	1	4	7	-	-	5	2
Azerbajdžan	11	7	3	1	-	3	4	-	1	2	1
Pakistan	11	11	1	3	6	1	-	-	-	-	-
Macedónsko	9	6	-	-	4	2	3	-	-	-	3
Bosna a Hercegovina	7	6	-	-	2	4	1	-	-	-	1
Sýria	6	3	2	-	-	1	3	2	1	-	-
Turecko	6	6	-	-	4	2	-	-	-	-	-
Čína	5	2	-	-	1	1	3	-	-	2	1
Gruzínsko	5	4	-	-	2	2	1	-	-	1	-
Irán	4	3	-	-	2	1	1	-	-	1	-
Maďarsko	4	4	-	-	2	2	-	-	-	-	-
Irak	3	2	-	-	2	-	1	-	-	-	1
Palestína	3	3	-	-	3	-	-	-	-	-	-
Čierna Hora	2	1	-	-	1	-	1	-	-	1	-
Kanada	2	1	-	-	1	-	1	-	-	1	-
Kórejská republika	2	1	-	-	-	1	1	-	-	-	1
Tunisko	2	2	-	-	1	1	-	-	-	-	-
Albánsko	1	1	-	-	1	-	-	-	-	-	-
Alžírsko	1	1	-	-	-	1	-	-	-	-	-
Benin	1	1	-	-	1	-	-	-	-	-	-
Bielorusko	1	-	-	-	-	-	1	-	-	1	-
Česko	1	1	-	-	-	1	-	-	-	-	-
Egypt	1	1	-	-	1	-	-	-	-	-	-
Guinea	1	1	-	-	1	-	-	-	-	-	-
India	1	1	-	-	1	-	-	-	-	-	-
Izrael	1	1	-	-	-	1	-	-	-	-	-
Južná Afrika	1	1	-	-	1	-	-	-	-	-	-
Kamerun	1	1	-	-	1	-	-	-	-	-	-
Kolumbia	1	-	-	-	-	-	1	-	-	1	-
Kuvajt	1	1	-	-	-	1	-	-	-	-	-
Libanon	1	1	-	-	1	-	-	-	-	-	-
Lotyšsko	1	1	-	-	-	1	-	-	-	-	-
Mexiko	1	-	-	-	-	-	1	-	-	1	-
Nigéria	1	1	-	-	-	1	-	-	-	-	-
Rumunsko	1	1	-	-	1	-	-	-	-	-	-
Spojené štáty, USA	1	1	-	-	1	-	-	-	-	-	-
Tadžikistan	1	1	-	-	1	-	-	-	-	-	-
Thajsko	1	-	-	-	-	-	1	-	-	-	1
<b>SPOLU</b>	<b>1 113</b>	<b>839</b>	<b>9</b>	<b>9</b>	<b>435</b>	<b>386</b>	<b>274</b>	<b>11</b>	<b>2</b>	<b>120</b>	<b>141</b>

**NP podľa realizácie v pôsobnosti jednotlivých RHCP za obdobie I. polroka 2019**

Štátna príslušnosť	Spolu	Z toho:			
		RHCP Bratislava	RHCP B. Bystrica	RHCP Prešov	RHCP Sobrance
Ukrajina	617	80	11	50	476
Srbsko	88	76	9	3	-
Afganistan	49	23	16	10	-
Irán	30	15	1	14	-
Moldavsko	15	7	-	1	7
Macedónsko	12	10	1	1	-
Jemen	11	-	11	-	-
Bangladéš	10	1	2	1	6
Rusko	10	3	-	5	2
Albánsko	8	6	1	1	-
Arménsko	8	-	-	8	-
Bosna a Hercegovina	7	7	-	-	-
Irak	7	-	6	1	-
Pakistan	6	1	1	4	-
Turecko	5	2	2	1	-
Gruzínsko	4	2	2	-	-
India	4	1	1	2	-
Brazília	3	3	-	-	-
Izrael	3	1	-	1	1
Vietnam	3	1	1	1	-
Bez štátnej príslušnosti	2	1	-	-	1
Čína	2	1	-	1	-
Kolumbia	2	-	-	-	2
Kórejská republika	2	-	2	-	-
Česko	1	-	-	1	-
Filipíny	1	1	-	-	-
Jordánsko	1	1	-	-	-
Južná Afrika	1	-	1	-	-
Kamerun	1	1	-	-	-
Kanada	1	1	-	-	-
Kazachstan	1	1	-	-	-
Keňa	1	1	-	-	-
Mexiko	1	1	-	-	-
Mongolsko	1	-	-	1	-
Nezistená štátna prísl.	1	-	-	-	1
Nigéria	1	1	-	-	-
Poľsko	1	-	-	1	-
Rumunsko	1	-	-	1	-
Spojené štáty, USA	1	1	-	-	-
Thajsko	1	1	-	-	-
Tunisko	1	-	-	1	-
Turkménsko	1	-	1	-	-
<b>SPOLU</b>	<b>926</b>	<b>251</b>	<b>69</b>	<b>110</b>	<b>496</b>

**NP podľa realizácie v pôsobnosti jednotlivých RHCP za obdobie I. polroka 2018**

Štátna príslušnosť	Spolu	Z toho:			
		RHCP Bratislava	RHCP B. Bystrica	RHCP Prešov	RHCP Sobrance
Ukrajina	813	100	29	88	596
Srbsko	104	78	24	2	-
Moldavsko	45	-	-	38	7
Vietnam	19	17	-	2	-
Afganistan	17	14	3	-	-
Rusko	12	1	4	5	2
Azerbajdžan	11	-	-	11	-
Pakistan	11	-	9	2	-
Macedónsko	9	5	3	1	-
Bosna a Hercegovina	7	4	3	-	-
Sýria	6	-	-	6	-
Turecko	6	4	1	1	-
Čína	5	3	1	1	-
Gruzínsko	5	1	-	4	-
Irán	4	1	-	2	1
Maďarsko	4	-	-	4	-
Irak	3	-	1	2	-
Palestína	3	2	-	1	-
Čierna Hora	2	2	-	-	-
Kanada	2	1	1	-	-
Kórejská republika	2	1	1	-	-
Tunisko	2	2	-	-	-
Albánsko	1	1	-	-	-
Alžírsko	1	1	-	-	-
Benin	1	1	-	-	-
Bielorusko	1	1	-	-	-
Česko	1	1	-	-	-
Egypt	1	1	-	-	-
Guinea	1	-	1	-	-
India	1	-	-	1	-
Izrael	1	-	-	1	-
Južná Afrika	1	1	-	-	-
Kamerun	1	-	-	1	-
Kolumbia	1	1	-	-	-
Kuvajt	1	1	-	-	-
Libanon	1	1	-	-	-
Lotyšsko	1	-	-	1	-
Mexiko	1	-	1	-	-
Nigéria	1	1	-	-	-
Rumunsko	1	-	-	-	1
Spojené štáty, USA	1	-	1	-	-
Tadžikistan	1	-	-	-	1
Thajsko	1	1	-	-	-
<b>SPOLU</b>	<b>1 113</b>	<b>248</b>	<b>83</b>	<b>174</b>	<b>608</b>



**NP podľa realizácie jednotlivými útvarmi v pôsobnosti RHCP Bratislava za obdobie I. polroka 2019**

Štátna príslušnosť	Spolu	Z toho:						
		OC PZ Bratislava	OC PZ Dunajská Streda	OC PZ Nitra	OC PZ Nové Zámky	OC PZ Trnava	OHK PZ Bratislava Ružinov-letisko	MJ PZ Bratislava
Ukrajina	80	31	1	14	4	6	3	21
Srbsko	76	27	5	22	1	13	-	8
Afganistan	23	4	-	-	15	3	-	1
Irán	15	13	1	-	-	-	-	1
Macedónsko	10	5	-	3	1	1	-	-
Bosna a Hercegovina	7	3	2	1	1	-	-	-
Moldavsko	7	-	-	7	-	-	-	-
Albánsko	6	-	-	-	1	1	4	-
Brazília	3	-	-	2	1	-	-	-
Rusko	3	2	-	-	-	-	1	-
Gruzínsko	2	-	1	1	-	-	-	-
Turecko	2	2	-	-	-	-	-	-
Bangladéš	1	-	-	-	-	-	-	1
Bez štátnej príslušnosti	1	1	-	-	-	-	-	-
Čína	1	1	-	-	-	-	-	-
Filipíny	1	-	-	-	-	-	1	-
India	1	-	-	-	-	1	-	-
Izrael	1	1	-	-	-	-	-	-
Jordánsko	1	-	-	-	-	-	-	1
Kamerun	1	-	1	-	-	-	-	-
Kanada	1	-	1	-	-	-	-	-
Kazachstan	1	-	1	-	-	-	-	-
Keňa	1	1	-	-	-	-	-	-
Mexiko	1	1	-	-	-	-	-	-
Nigéria	1	1	-	-	-	-	-	-
Pakistan	1	1	-	-	-	-	-	-
Spojené štáty, USA	1	-	1	-	-	-	-	-
Thajsko	1	-	-	-	1	-	-	-
Vietnam	1	-	-	-	-	1	-	-
<b>SPOLU</b>	<b>251</b>	<b>94</b>	<b>14</b>	<b>50</b>	<b>25</b>	<b>26</b>	<b>9</b>	<b>33</b>

**NP podľa realizácie jednotlivými útvarmi v pôsobnosti RHCP Banská Bystrica za obdobie I. polroka 2019**

Štátna príslušnosť	Spolu	Z toho:				
		OCP PZ Banská Bystrica	OCP PZ Rimavská Sobota	OCP PZ Trenčín	OCP PZ Žilina	MJ PZ Banská Bystrica
Afganistan	16	5	-	-	1	10
Jemen	11	-	-	-	-	11
Ukrajina	11	2	-	-	2	7
Srbsko	9	2	-	-	4	3
Irak	6	-	-	-	-	6
Bangladéš	2	-	-	-	-	2
Gruzínsko	2	-	-	-	2	-
Kórejská republika	2	-	-	-	2	-
Turecko	2	-	-	-	2	-
Albánsko	1	-	-	-	-	1
India	1	-	-	-	-	1
Irán	1	1	-	-	-	-
Južná Afrika	1	-	-	-	1	-
Macedónsko	1	-	-	-	1	-
Pakistan	1	-	-	-	1	-
Turkménsko	1	-	-	-	1	-
Vietnam	1	-	-	1	-	-
<b>SPOLU</b>	<b>69</b>	<b>10</b>	<b>0</b>	<b>1</b>	<b>17</b>	<b>41</b>

**NP podľa realizácie jednotlivými útvarmi v pôsobnosti RHCP Prešov za obdobie I. polroka 2019**

Štátna príslušnosť	Spolu	Z toho:					
		OCP PZ Košice	OCP PZ Michalovce	OCP PZ Prešov	OHK PZ Košice-letisko	OHK PZ Poprad-letisko	MJ PZ Prešov
Ukrajina	50	14	26	3	-	-	7
Irán	14	-	-	-	12	-	2
Afganistan	10	-	-	-	-	-	10
Arménsko	8	-	-	-	8	-	-
Rusko	5	1	-	-	4	-	-
Pakistan	4	1	-	-	-	-	3
Srbsko	3	3	-	-	-	-	-
India	2	-	-	-	1	-	1
Albánsko	1	-	-	1	-	-	-
Bangladéš	1	1	-	-	-	-	-
Česko	1	-	-	-	-	-	1
Čína	1	-	-	-	1	-	-
Irak	1	1	-	-	-	-	-
Izrael	1	1	-	-	-	-	-
Macedónsko	1	1	-	-	-	-	-
Moldavsko	1	-	-	-	-	-	1
Mongolsko	1	-	-	-	1	-	-
Poľsko	1	-	1	-	-	-	-
Rumunsko	1	-	1	-	-	-	-
Tunisko	1	-	1	-	-	-	-
Turecko	1	-	-	-	1	-	-
Vietnam	1	1	-	-	-	-	-
<b>SPOLU</b>	<b>110</b>	<b>24</b>	<b>29</b>	<b>4</b>	<b>28</b>	<b>0</b>	<b>25</b>

**NP podľa realizácie jednotlivými útvarmi v pôsobnosti RHCP Sobrance za obdobie I. polroka 2019**

Štátna príslušnosť	Spolu	OA PZ Humenné	OHK PZ:									
			Zboj	Topoľa	Ulič	Ublľa	Podhorod'	Petrovce	Vyšné Nemecké	Maťovské Vojkovce	Veľké Slemence	Čierna nad Tisou
Ukrajina	476	3	-	-	-	163	-	-	289	-	13	8
Moldavsko	7	-	-	-	-	-	-	-	7	-	-	-
Bangladéš	6	-	-	6	-	-	-	-	-	-	-	-
Kolumbia	2	-	-	-	-	-	-	-	-	-	-	2
Rusko	2	-	-	-	-	1	-	-	1	-	-	-
Bez štátnej prísl.	1	-	-	-	-	1	-	-	-	-	-	-
Izrael	1	-	-	-	-	-	-	-	1	-	-	-
Nezistená štátna prísl.	1	-	-	-	-	-	-	1	-	-	-	-
<b>SPOLU</b>	<b>496</b>	<b>3</b>	<b>0</b>	<b>6</b>	<b>0</b>	<b>165</b>	<b>0</b>	<b>1</b>	<b>298</b>	<b>0</b>	<b>13</b>	<b>10</b>

### 2.3 Maloletí bez sprievodu zadržaní pri NPŠH a NP

**Maloletí bez sprievodu zadržaní pri NPŠH a NP za obdobie I. polroka 2019**

Štátna príslušnosť	Maloletí bez sprievodu zadržaní pri:		
	Spolu	NPŠH	NP
Afganistan	19	-	19
Bangladéš	5	-	5
<b>SPOLU</b>	<b>24</b>	<b>0</b>	<b>24</b>

**Maloletí bez sprievodu zadržaní pri NPŠH a NP za obdobie I. polroka 2018**

Štátna príslušnosť	Maloletí bez sprievodu zadržaní pri:		
	Spolu	NPŠH	NP
Pakistan	4	-	4
Afganistan	3	-	3
Vietnam	2	-	2
Bielorusko	1	1	-
<b>SPOLU</b>	<b>10</b>	<b>1</b>	<b>9</b>

## 2.4 Žiadosti o azyl

### Počet podaných vyhlásení k žiadosti o azyl za obdobie I. polroka 2019

Štátna príslušnosť	Počet podaných vyhlásení k žiadosti o azyl
Afganistan	46
Irán	28
Arménsko	8
Ukrajina	8
India	5
Pakistan	4
Rusko	3
Bangladéš	2
Bosna a Hercegovina	1
Čína	1
Mongolsko	1
Turecko	1
<b>SPOLU</b>	<b>108</b>

### Počet podaných vyhlásení k žiadosti o azyl za obdobie I. polroka 2018

Štátna príslušnosť	Počet podaných vyhlásení k žiadosti o azyl
Jemen	19
Irak	17
Azerbajdžan	11
Irán	8
Pakistan	8
Vietnam	7
Gruzínsko	6
Rusko	4
Ukrajina	4
Afganistan	3
Čína	3
India	3
Alžírsko	2
Eritrea	2
Sýria	2
Bez štátnej príslušnosti	1
Izrael	1
Maroko	1
Palestína	1
Turecko	1
<b>SPOLU</b>	<b>104</b>

#### Poznámka:

V uvedenom počte podaných vyhlásení sú zahrnuté všetky vyhlásenia k žiadosti o azyl podané v hodnotených obdobiach na útvoroch PZ bez ohľadu na to, či sa cudzinec na území SR zdržiaval legálne alebo nelegálne, vrátane opakovaných žiadostí o azyl.

**Počet podaných vyhlásení k žiadosti o azyl z počtu zadržaných nelegálnych migrantov za obdobie I. polroka 2019 pri NPŠH a NP**

		Počet zadržaných nelegálnych migrantov	Z toho počet podaných vyhlásení k žiadosti o azyl
NPŠH	vonkajšia pozemná hranica mimo HP	71	0
	vonkajšia pozemná hranica cez HP	11	0
	vonkajšia hranica na letiskách	12	1
	<b>SPOLU</b>	<b>94</b>	<b>1</b>
NP	vo vnútrozemí	358	45
	na hraničnom priechode pri výstupe zo SR	493	0
	po vrátení z iného členského štátu	75	52
	<b>SPOLU</b>	<b>926</b>	<b>97</b>
<b>SPOLU</b>		<b>1 020</b>	<b>98</b>

**Počet podaných vyhlásení k žiadosti o azyl z počtu zadržaných nelegálnych migrantov za obdobie I. polroka 2018 pri NPŠH a NP**

		Počet zadržaných nelegálnych migrantov	Z toho počet podaných vyhlásení k žiadosti o azyl
NPŠH	vonkajšia pozemná hranica mimo HP	90	0
	vonkajšia pozemná hranica cez HP	29	0
	vonkajšia hranica na letiskách	22	19
	<b>SPOLU</b>	<b>141</b>	<b>19</b>
NP	vo vnútrozemí	469	21
	na hraničnom priechode pri výstupe zo SR	606	0
	po vrátení z iného členského štátu	38	33
	<b>SPOLU</b>	<b>1 113</b>	<b>54</b>
<b>SPOLU</b>		<b>1 254</b>	<b>73</b>

**Počet podaných vyhlásení k žiadosti o azyl z počtu zadržaných nelegálnych migrantov za obdobie I. polroka 2019 pri NPŠH a NP podľa štátnej príslušnosti**

Štátna príslušnosť	Spolu	žiadosti o azyl pri NPŠH			žiadosti o azyl pri NP		
		pozemná hranica:		letiská	vo vnútrozemí	na HP pri výstupe zo SR	po vrátení z iného čl. štátu
		mimo HP	cez HP				
Afganistan	43	-	-	-	33	-	10
Irán	28	-	-	1	3	-	24
Arménsko	8	-	-	-	-	-	8
India	4	-	-	-	2	-	2
Pakistan	3	-	-	-	3	-	-
Rusko	3	-	-	-	-	-	3
Ukrajina	3	-	-	-	3	-	-
Bangladéš	2	-	-	-	-	-	2
Bosna a Hercegovina	1	-	-	-	1	-	-
Čína	1	-	-	-	-	-	1
Mongolsko	1	-	-	-	-	-	1
Turecko	1	-	-	-	-	-	1
<b>SPOLU</b>	<b>98</b>	<b>0</b>	<b>0</b>	<b>1</b>	<b>45</b>	<b>0</b>	<b>52</b>

**Počet podaných vyhlásení k žiadosti o azyl z počtu zadržaných nelegálnych migrantov za obdobie I. polroka 2018 pri NPŠH a NP podľa štátnej príslušnosti**

Štátna príslušnosť	Spolu	žiadosti o azyl pri NPŠH			žiadosti o azyl pri NP		
		pozemná hranica:		letiská	vo vnútrozemí	na HP pri výstupe zo SR	po vrátení z iného čl. štátu
		mimo HP	cez HP				
Jemen	19	-	-	19	-	-	-
Azerbajdžan	11	-	-	-	-	-	11
Pakistan	8	-	-	-	5	-	3
Vietnam	7	-	-	-	7	-	-
Gruzínsko	6	-	-	-	-	-	6
Sýria	6	-	-	-	-	-	6
Čína	3	-	-	-	-	-	3
Irak	2	-	-	-	1	-	1
Irán	2	-	-	-	2	-	-
Rusko	2	-	-	-	-	-	2
Ukrajina	2	-	-	-	2	-	-
Afganistan	1	-	-	-	1	-	-
India	1	-	-	-	1	-	-
Izrael	1	-	-	-	1	-	-
Palestína	1	-	-	-	1	-	-
Turecko	1	-	-	-	-	-	1
<b>SPOLU</b>	<b>73</b>	<b>0</b>	<b>0</b>	<b>19</b>	<b>21</b>	<b>0</b>	<b>33</b>

## 2.5 Falšovanie a pozmeňovanie cestovných, pobytových a iných dokumentov

Počet zistených osôb, dokladov a priechodových pečiatok podľa miesta zistenia za obdobie I. polroka rokov: 2018 a 2019

		I. polrok 2018			I. polrok 2019		
		osoby	doklady*	priechod. pečiatky	osoby	doklady*	priechod. pečiatky
pozemná hranica	na HP pri vstupe do SR	15	11	10	1	1	-
	na HP pri výstupe zo SR	7	5	13	2	5	4
	v blízkosti pozemnej hranice (hraničný dozor)	-	-	-	-	-	-
	<b>Spolu</b>	<b>22</b>	<b>16</b>	<b>23</b>	<b>3</b>	<b>6</b>	<b>4</b>
letiská	mimo-schengenská linka	3	3	-	16	17	41
	vnútro-schengenská linka (náhodná kontrola)	-	-	-	-	-	-
	v priestoroch letiska (prípadne v jeho blízkosti)	-	-	-	-	-	-
	<b>Spolu</b>	<b>3</b>	<b>3</b>	<b>0</b>	<b>16</b>	<b>17</b>	<b>41</b>
vo vnútrozemí	na útvaroch OCP PZ	5	5	-	3	3	-
	na OA PZ	-	-	-	-	-	-
	v ÚPZC	-	-	-	-	-	-
	ostatné	5	5	-	2	2	-
	<b>Spolu</b>	<b>10</b>	<b>10</b>	<b>0</b>	<b>5</b>	<b>5</b>	<b>0</b>
<b>SPOLU na území SR</b>		<b>35</b>	<b>29</b>	<b>23</b>	<b>24</b>	<b>28</b>	<b>45</b>
GK SR v Užhorode (zistené policajtní OACD RHCP Sobrance)		0	0	0	0	0	0

\* okrem pasov, v ktorých nebola vykonaná žiadna iná zmena, len obsahujú iné falošné, pozmenené alebo neoprávnene získané doklady alebo priechodové pečiatky

Počet zistených osôb, dokladov a priechodových pečiatok na území SR podľa RHCP a ÚPZC za obdobie I. polroka rokov: 2018 a 2019

	I. polrok 2018			I. polrok 2019		
	osoby	doklady*	priechod. pečiatky	osoby	doklady*	priechod. pečiatky
RHCP Bratislava	10	10	-	13	11	26
RHCP Banská Bystrica	2	2	-	2	2	-
RHCP Prešov	1	1	-	5	8	15
RHCP Sobrance**	22	16	23	4	7	4
UPZC Medveďov	-	-	-	-	-	-
UPZC Sečovce	-	-	-	-	-	-
<b>SPOLU</b>	<b>35</b>	<b>29</b>	<b>23</b>	<b>24</b>	<b>28</b>	<b>45</b>

\* okrem pasov, v ktorých nebola vykonaná žiadna iná zmena, len obsahujú iné falošné, pozmenené alebo neoprávnene získané doklady alebo priechodové pečiatky

\*\* okrem prípadov na GK SR v Užhorode

**Počet dokladov a priechodových pečiatok podľa miesta zistenia za obdobie I. polroka rokov: 2018 a 2019**

		I. polrok 2018					I. polrok 2019				
		Spolu na území SR	pozemná hranica	letiská	vnútro-zemie	GK SR Užhorod	Spolu na území SR	pozemná hranica	letiská	vnútro-zemie	GK SR Užhorod
DOKLADY*	pas*	7	5	1	1	-	9	2	7	-	-
	ID karta	7	2	1	4	-	11	1	7	3	-
	iný CD	0	-	-	-	-	0	-	-	-	-
	vízum	4	3	1	-	-	4	1	3	-	-
	povolenie na pobyt	3	3	-	-	-	1	-	1	-	-
	vodičský preukaz	3	3	-	-	-	3	2	-	1	-
	matričný doklad	0	-	-	-	-	0	-	-	-	-
	register trestov	4	-	-	4	-	0	-	-	-	-
	doklad o vzdelaní	1	-	-	1	-	0	-	-	-	-
	iný podporný doklad	0	-	-	-	-	0	-	-	-	-
	ostatné	0	-	-	-	-	0	-	-	-	-
	<b>SPOLU</b>	<b>29</b>	<b>16</b>	<b>3</b>	<b>10</b>	<b>0</b>	<b>28</b>	<b>6</b>	<b>18</b>	<b>4</b>	<b>0</b>
Priechodové pečiatky		23	23	-	-	-	45	4	41	-	-

\* okrem pasov, v ktorých nebola vykonaná žiadna iná zmena, len obsahujú iné falošné, pozmenené alebo neoprávnene získané doklady alebo priechodové pečiatky

**Cestovné doklady (pasy, identifikačné karty, iné CD) podľa typu falšovania zistené na území SR (t.j. bez GK SR v Užhorode) za obdobie I. polroka rokov: 2018 a 2019**

		Spolu (a – l)	a	b	c	d	e	f	g	h	i	j	k	l	pravý (x)
I. polrok 2018	Pas	7	-	-	-	-	-	-	5	-	-	-	1	1	12
	IDK	7	-	-	-	-	-	-	-	-	5	2	-	-	-
	Iný CD	0	-	-	-	-	-	-	-	-	-	-	-	-	-
	<b>SPOLU</b>	<b>14</b>	<b>0</b>	<b>0</b>	<b>0</b>	<b>0</b>	<b>0</b>	<b>0</b>	<b>0</b>	<b>5</b>	<b>0</b>	<b>5</b>	<b>2</b>	<b>1</b>	<b>12</b>
I. polrok 2019	Pas	9	1	-	-	-	4	-	1	-	3	-	-	-	6
	IDK	11	-	-	-	-	-	-	-	-	11	-	-	-	-
	Iný CD	0	-	-	-	-	-	-	-	-	-	-	-	-	-
	<b>SPOLU</b>	<b>20</b>	<b>1</b>	<b>0</b>	<b>0</b>	<b>0</b>	<b>4</b>	<b>0</b>	<b>1</b>	<b>0</b>	<b>14</b>	<b>0</b>	<b>0</b>	<b>0</b>	<b>6</b>

- a. výmena fotografie
- b. prepisovanie/dopisovanie údajov
- c. výmena celej dátovej strany
- d. výmena vnútorných strán (okrem dátovej)
- e. prelepenie dátovej strany (viaceré zmeny súčasne - výmena fotografie vrátane prepisovania/dopisovania niektorých údajov)
- f. elektronické zariadenie (akékoľvek zmeny, zásahy či poškodenia)
- g. vykonanie neoprávnených zásahov (poškodenie, prekrytie určitej časti, odstránenie mokrych pečiatok)
- h. ukradnutý (odcudzený) čistopis (neoprávnene personalizovaný)
- i. falošný (vyrobený falšovateľom)
- j. vymyslený/ klamlivý (nemá legálnu platnosť)
- k. pravý doklad zneužitý inou osobou (look a like/impostor)
- l. pravý doklad získaný podvodom (napr. vydaný neoprávnenej osobe, ktorá o sebe uviedla nepravdivé údaje alebo v dôsledku korupcie)
- x. pravý doklad obsahujúci iné falošné, pozmenené alebo neoprávnene získané doklady alebo priechodové pečiatky (podľa rozkazu riaditeľa ÚHCP P PZ č.42/2013 považovaný za pozmenený)



**Doklady a prechodové pečiatky podľa miesta zistenia, štátnej príslušnosti osoby a štátu pôvodu dokladu za obdobie I. polroka 2019**

	Osoby (prip. prípady bez osoby*)		Doklady								PP	
			Štátna príslušnosť	počet	Štát pôvodu dokladu**	pas		IDK	vízum	PNP		ostatné****
	fal./ poz.	pravý (x)***				počet	druh					
Pozemná hranica	Ukrajina	1	Ukrajina	-	1	-	-	-	-	-	-	-
			Poľsko	-	-	-	1	-	-	-	-	2
	Ukrajina	1	Ukrajina	1	-	-	-	-	-	-	-	-
	Izrael	1	Izrael	1	-	1	-	-	-	2	VP	-
			Maďarsko	-	-	-	-	-	-	-	-	1
			Španielsko	-	-	-	-	-	-	-	-	1
	<b>Spolu</b>	<b>3</b>	<b>---</b>	<b>2</b>	<b>1</b>	<b>1</b>	<b>1</b>	<b>0</b>	<b>2</b>	<b>---</b>	<b>4</b>	
Letiská	Maroko	1	Taliano	-	-	-	-	1	-	-	-	
	Irán	3	Slovensko	3	-	3	-	-	-	-	-	5
			Francúzsko	-	-	-	-	-	-	-	-	2
			Portugalsko	-	-	-	-	-	-	-	-	2
			Turecko	-	-	-	-	-	-	-	-	6
	Srbsko	1	Srbsko	-	1	-	-	-	-	-	-	-
			Chorvátsko	-	-	-	-	-	-	-	-	5
			Maďarsko	-	-	-	-	-	-	-	-	9
	Albánsko	7	Grécko	4	-	-	-	-	-	-	-	-
			Taliano	-	-	3	-	-	-	-	-	-
	Arménsko	2	Arménsko	-	2	-	-	-	-	-	-	-
			Poľsko	-	-	-	2	-	-	-	-	-
	Ukrajina	1	Ukrajina	-	1	-	-	-	-	-	-	-
			Poľsko	-	-	-	-	-	-	-	-	12
Vietnam	1	Vietnam	-	1	-	-	-	-	-	-	-	
		Poľsko	-	-	-	1	-	-	-	-	-	
<b>Spolu</b>	<b>16</b>	<b>---</b>	<b>7</b>	<b>5</b>	<b>6</b>	<b>3</b>	<b>1</b>	<b>0</b>	<b>---</b>	<b>41</b>		
Vnútrozemie	Chorvátsko	1	Maďarsko	-	-	1	-	-	-	-	-	
	Srbsko	1	Chorvátsko	-	-	1	-	-	-	-	-	
	Srbsko	1	Maďarsko	-	-	1	-	-	-	-	-	
	Ukrajina	1	Slovensko	-	-	1	-	-	-	-	-	
	Ukrajina	1	Ukrajina	-	-	-	-	-	1	VP	-	
	<b>Spolu</b>	<b>5</b>	<b>---</b>	<b>0</b>	<b>0</b>	<b>4</b>	<b>0</b>	<b>0</b>	<b>1</b>	<b>---</b>	<b>0</b>	
<b>SPOLU na území SR</b>	<b>24</b>	<b>---</b>	<b>9</b>	<b>6</b>	<b>11</b>	<b>4</b>	<b>1</b>	<b>3</b>	<b>---</b>	<b>45</b>		
GK SR v Úžhorode (zistené policajnými OACD/RHCP Sobrance)	---	---	---	-	-	-	-	-	-	-	-	
	<b>Spolu</b>	<b>0</b>	<b>---</b>	<b>0</b>	<b>0</b>	<b>0</b>	<b>0</b>	<b>0</b>	<b>0</b>	<b>---</b>	<b>0</b>	

\* napr. nájdené v priestoroch letiska, v priestoroch útvarov PZ, vo výrobní na falošné doklady a pod.

\*\* uvádza sa štát, ktorého doklady (cestovné doklady, víza, povolenia na pobyt, prechodové pečiatky) boli falošné, pozmenené alebo neoprávnene získané, t.j. napr. v prípade pozmeneného víza sa uvádza štát, ktorý vízum vydal

\*\*\* typ falšovania s označením „x“ - pravý doklad obsahujúci iné falošné/ pozmenené doklady alebo falošné/ pozmenené/ neoprávnene získané prechodové pečiatky alebo podvodne získané víza (podľa rozkazu riaditeľa ÚHCP P PZ č. 42/2013 považovaný za pozmenený)

\*\*\*\* v stĺpci „druh“ je uvedená skratka zisteného dokladu nasledovne:

**VP** – vodičský preukaz  
**MD** – matričný doklad  
**RT** – register trestov  
**DoV** – doklad o vzdelaní  
**IPD** – iný podporný doklad  
**ICD** – iný cestovný doklad

**Falošné, pozmenené a neoprávnene získané priechodové pečiatky za obdobie I. polroka rokov: 2018 a 2019**

	I. polrok 2018			I. polrok 2019		
	Osoby	Priechodové pečiatky		Osoby	Priechodové pečiatky	
		falošné/ pozmenené	neoprávnene získané		falošné/ pozmenené	neoprávnene získané
Pozemná hranica na HP na vstupe do SR	4	10	-	-	-	-
Pozemná hranica na HP na výstupe zo SR	5	13	-	2	4	-
Mimo-schengenská linka	-	-	-	5	41	-
Vnútro-schengenská linka*	-	-	-	-	-	-
Vo vnútrozemí	-	-	-	-	-	-
<b>SPOLU na území SR</b>	<b>9</b>	<b>23</b>	<b>0</b>	<b>7</b>	<b>45</b>	<b>0</b>
GK SR v Užhorode (zistené policajtni OACD RHCP Sobrance)	0	0	0	0	0	0

\* počas náhodnej kontroly

## 2.6 Odopretie vstupu

Odopretie a zamietnutie vstupu na vonkajšej hranici podľa dôvodov odopretia vstupu za obdobie I. polroka rokov: 2018 a 2019

Dôvody odopretia vstupu	I. polrok 2018			I. polrok 2019		
	Spolu	Z toho:		Spolu	Z toho:	
		Pozemná hranica	Letiská		Pozemná hranica	Letiská
<b>A</b>	5	4	1	7	7	-
<b>B</b>	9	9	-	3	-	3
<b>C</b>	219	197	22	98	73	25
<b>D</b>	5	4	1	4	-	4
<b>E</b>	27	19	8	4	2	2
<b>F</b>	196	172	24	176	145	31
<b>G</b>	2	2	-	9	9	-
<b>H1</b>	504	483	21	480	450	30
<b>H2</b>	16	16	-	9	9	-
<b>I</b>	0	-	-	0	-	-
<b>Zamietnutie vstupu</b>	0	-	-	0	-	-
<b>SPOLU</b>	<b>983</b>	<b>906</b>	<b>77</b>	<b>790</b>	<b>695</b>	<b>95</b>

Poznámka:

**Zamietnutie vstupu** - v tejto kategórii sú zaradení občania EÚ, ktorým bol zamietnutý vstup podľa § 11 zákona o pobyte cudzincov.

**Dôvody odopretia vstupu podľa nariadenia Európskeho parlamentu a Rady (EÚ) 2016/399, ktorým sa ustanovuje kódex Únie o pravidlách upravujúcich pohyb osôb cez hranice (Kódex schengenských hraníc):**

- A - nemá platný cestovný doklad (cestovné doklady)
- B - má falošný / pozmenený / sfaľovaný cestovný doklad
- C - nemá platné vízum alebo povolenie na pobyt
- D - má falošné / pozmenené / sfaľované vízum alebo povolenie na pobyt
- E - nemá príslušné dokumenty na zdôvodnenie účelu a podmienok pobytu
- F - dĺžka jeho pobytu na území členských štátov EU už dosiahla 90 dní počas predchádzajúceho 180-dňového obdobia
- G - nemá dostatok prostriedkov na živobytie na obdobie a formu pobytu alebo prostriedkov na návrat do krajiny pôvodu, alebo na tranzit
- H1 - je osobou, na ktorú bolo vydané upozornenie na účely odopretia vstupu v SIS
- H2 - je osobou, na ktorú bolo vydané upozornenie na účely odopretia vstupu vo vnútroštátnej evidencii
- I - považuje sa za hrozbu pre verejný poriadok, vnútornú bezpečnosť, verejné zdravie alebo medzinárodné vzťahy jedného alebo viacerých členských štátov EU

**Odopretie vstupu a zamietnutie vstupu za obdobie I. polroka 2019**

		Dôvody											Zamietnutie vstupu
		Spolu	Odopretie vstupu										
			A	B	C	D	E	F	G	H1	H2	I	
POZEMNÁ HRANICA	Ukrajina	667	7	-	58	-	2	142	9	440	9	-	-
	Moldavsko	11	-	-	-	-	-	2	-	9	-	-	-
	Srbsko	9	-	-	8	-	-	-	-	1	-	-	-
	Rusko	3	-	-	3	-	-	-	-	-	-	-	-
	Egypt	1	-	-	1	-	-	-	-	-	-	-	-
	Gruzínsko	1	-	-	1	-	-	-	-	-	-	-	-
	Tadžikistan	1	-	-	1	-	-	-	-	-	-	-	-
	Turecko	1	-	-	-	-	-	1	-	-	-	-	-
	Uzbekistan	1	-	-	1	-	-	-	-	-	-	-	-
	<b>SPOLU</b>	<b>695</b>	<b>7</b>	<b>0</b>	<b>73</b>	<b>0</b>	<b>2</b>	<b>145</b>	<b>9</b>	<b>450</b>	<b>9</b>	<b>0</b>	<b>0</b>
LETISKÁ	Albánsko	25	-	-	3	-	1	5	-	16	-	-	-
	Srbsko	16	-	1	-	-	-	8	-	7	-	-	-
	Macedónsko	14	-	-	-	-	-	10	-	4	-	-	-
	Ukrajina	9	-	-	2	-	1	3	-	3	-	-	-
	Maroko	5	-	-	4	1	-	-	-	-	-	-	-
	India	4	-	-	4	-	-	-	-	-	-	-	-
	Irán	4	-	2	2	-	-	-	-	-	-	-	-
	Rusko	4	-	-	-	-	-	4	-	-	-	-	-
	Afganistan	2	-	-	2	-	-	-	-	-	-	-	-
	Arménsko	2	-	-	-	2	-	-	-	-	-	-	-
	Sýria	2	-	-	2	-	-	-	-	-	-	-	-
	Bielorusko	1	-	-	1	-	-	-	-	-	-	-	-
	Čína	1	-	-	1	-	-	-	-	-	-	-	-
	Irak	1	-	-	1	-	-	-	-	-	-	-	-
	Južná Afrika	1	-	-	1	-	-	-	-	-	-	-	-
	Kanada	1	-	-	-	-	-	1	-	-	-	-	-
	Pakistan	1	-	-	1	-	-	-	-	-	-	-	-
	Sudán	1	-	-	1	-	-	-	-	-	-	-	-
	Vietnam	1	-	-	-	1	-	-	-	-	-	-	-
	<b>SPOLU</b>	<b>95</b>	<b>0</b>	<b>3</b>	<b>25</b>	<b>4</b>	<b>2</b>	<b>31</b>	<b>0</b>	<b>30</b>	<b>0</b>	<b>0</b>	<b>0</b>
<b>SPOLU</b>	<b>790</b>	<b>7</b>	<b>3</b>	<b>98</b>	<b>4</b>	<b>4</b>	<b>176</b>	<b>9</b>	<b>480</b>	<b>9</b>	<b>0</b>	<b>0</b>	

**Odopretie vstupu a zamietnutie vstupu za obdobie I. polroka 2018**

		Dôvody											Zamietnutie vstupu
		Spolu	Odopretie vstupu										
			A	B	C	D	E	F	G	H1	H2	I	
POZEMNÁ HRANICA	Ukrajina	844	-	7	174	-	9	164	2	472	16	-	-
	Moldavsko	24	-	-	3	-	9	5	-	7	-	-	-
	Bielorusko	15	-	-	14	-	1	-	-	-	-	-	-
	Turecko	7	-	2	1	4	-	-	-	-	-	-	-
	Azerbajdžan	4	-	-	4	-	-	-	-	-	-	-	-
	Kongo	4	4	-	-	-	-	-	-	-	-	-	-
	Gruzínsko	3	-	-	-	-	-	-	-	3	-	-	-
	Rusko	2	-	-	1	-	-	1	-	-	-	-	-
	Macedónsko	1	-	-	-	-	-	-	-	1	-	-	-
	Spojené štáty, USA	1	-	-	-	-	-	1	-	-	-	-	-
	Srbsko	1	-	-	-	-	-	1	-	-	-	-	-
	<b>SPOLU</b>	<b>906</b>	<b>4</b>	<b>9</b>	<b>197</b>	<b>4</b>	<b>19</b>	<b>172</b>	<b>2</b>	<b>483</b>	<b>16</b>	<b>0</b>	<b>0</b>
LETISKÁ	Srbsko	16	-	-	-	-	-	9	-	7	-	-	-
	Macedónsko	12	-	-	-	-	-	11	-	1	-	-	-
	Albánsko	11	-	-	-	-	-	1	-	10	-	-	-
	Jemen	8	-	-	-	-	8	-	-	-	-	-	-
	Rusko	6	-	-	3	1	-	1	-	1	-	-	-
	Ukrajina	5	-	-	1	-	-	2	-	2	-	-	-
	Sýria	4	-	-	4	-	-	-	-	-	-	-	-
	India	3	-	-	3	-	-	-	-	-	-	-	-
	Afganistan	2	-	-	2	-	-	-	-	-	-	-	-
	Irán	2	-	-	2	-	-	-	-	-	-	-	-
	Guinea	1	-	-	1	-	-	-	-	-	-	-	-
	Líbya	1	-	-	1	-	-	-	-	-	-	-	-
	Oblasti inde nešp. (Kosovo)	1	-	-	1	-	-	-	-	-	-	-	-
	Oblasti inde nešp. (Turecká republika severného Cypru)	1	1	-	-	-	-	-	-	-	-	-	-
	Pakistan	1	-	-	1	-	-	-	-	-	-	-	-
	Rwanda	1	-	-	1	-	-	-	-	-	-	-	-
	Turecko	1	-	-	1	-	-	-	-	-	-	-	-
Zimbabwe	1	-	-	1	-	-	-	-	-	-	-	-	
<b>SPOLU</b>	<b>77</b>	<b>1</b>	<b>0</b>	<b>22</b>	<b>1</b>	<b>8</b>	<b>24</b>	<b>0</b>	<b>21</b>	<b>0</b>	<b>0</b>	<b>0</b>	
<b>SPOLU</b>	<b>983</b>	<b>5</b>	<b>9</b>	<b>219</b>	<b>5</b>	<b>27</b>	<b>196</b>	<b>2</b>	<b>504</b>	<b>16</b>	<b>0</b>	<b>0</b>	

**Odopretie vstupu podľa hraničného priechodu štátnym príslušníkom tretích krajín na pozemnej hranici za obdobie I. polroka 2019**

		Dôvody odopretia vstupu										
		Spolu	Z toho:									
			A	B	C	D	E	F	G	H1	H2	I
<b>Ubl'a</b>		<b>257</b>	<b>1</b>	<b>-</b>	<b>29</b>	<b>-</b>	<b>1</b>	<b>85</b>	<b>4</b>	<b>135</b>	<b>2</b>	<b>-</b>
Z toho:	Ukrajina	251	1	-	26	-	1	84	4	133	2	-
	Moldavsko	3	-	-	-	-	-	1	-	2	-	-
	Rusko	2	-	-	2	-	-	-	-	-	-	-
	Tadžikistan	1	-	-	1	-	-	-	-	-	-	-
<b>Vyšné Nemecké</b>		<b>382</b>	<b>6</b>	<b>-</b>	<b>35</b>	<b>-</b>	<b>-</b>	<b>50</b>	<b>-</b>	<b>284</b>	<b>7</b>	<b>-</b>
Z toho:	Ukrajina	366	6	-	28	-	-	48	-	277	7	-
	Moldavsko	7	-	-	-	-	-	1	-	6	-	-
	Srbsko	4	-	-	3	-	-	-	-	1	-	-
	Egypt	1	-	-	1	-	-	-	-	-	-	-
	Gruzínsko	1	-	-	1	-	-	-	-	-	-	-
	Rusko	1	-	-	1	-	-	-	-	-	-	-
	Turecko	1	-	-	-	-	-	1	-	-	-	-
	Uzbekistan	1	-	-	1	-	-	-	-	-	-	-
<b>Veľké Slemence</b>		<b>36</b>	<b>-</b>	<b>-</b>	<b>2</b>	<b>-</b>	<b>-</b>	<b>7</b>	<b>-</b>	<b>27</b>	<b>-</b>	<b>-</b>
Z toho:	Ukrajina	36	-	-	2	-	-	7	-	27	-	-
<b>Čierna nad Tisou</b>		<b>19</b>	<b>-</b>	<b>-</b>	<b>7</b>	<b>-</b>	<b>1</b>	<b>2</b>	<b>5</b>	<b>4</b>	<b>-</b>	<b>-</b>
Z toho:	Ukrajina	13	-	-	2	-	1	2	5	3	-	-
	Srbsko	5	-	-	5	-	-	-	-	-	-	-
	Moldavsko	1	-	-	-	-	-	-	-	1	-	-
<b>Maťovské Vojkovce</b>		<b>1</b>	<b>-</b>	<b>-</b>	<b>-</b>	<b>-</b>	<b>-</b>	<b>1</b>	<b>-</b>	<b>-</b>	<b>-</b>	<b>-</b>
Z toho:	Ukrajina	1	-	-	-	-	-	1	-	-	-	-
<b>SPOLU</b>		<b>695</b>	<b>7</b>	<b>0</b>	<b>73</b>	<b>0</b>	<b>2</b>	<b>145</b>	<b>9</b>	<b>450</b>	<b>9</b>	<b>0</b>

**Odopretie vstupu podľa hraničného priechodu štátnym príslušníkom tretích krajín na pozemnej hranici za obdobie I. polroka 2018**

		Dôvody odopretia vstupu										
		Spolu	Z toho:									
			A	B	C	D	E	F	G	H1	H2	I
<b>Ubl'a</b>		<b>279</b>	-	-	<b>91</b>	-	<b>1</b>	<b>74</b>	<b>1</b>	<b>108</b>	<b>4</b>	-
Z toho:	Ukrajina	274	-	-	90	-	1	72	1	106	4	-
	Moldavsko	2	-	-	-	-	-	1	-	1	-	-
	Rusko	2	-	-	1	-	-	1	-	-	-	-
	Gruzínsko	1	-	-	-	-	-	-	-	1	-	-
<b>Vyšné Nemecké</b>		<b>567</b>	-	<b>7</b>	<b>99</b>	<b>2</b>	<b>11</b>	<b>87</b>	-	<b>350</b>	<b>11</b>	-
Z toho:	Ukrajina	519	-	7	78	-	1	81	-	341	11	-
	Moldavsko	22	-	-	3	-	9	4	-	6	-	-
	Bielorusko	15	-	-	14	-	1	-	-	-	-	-
	Azerbajdžan	4	-	-	4	-	-	-	-	-	-	-
	Gruzínsko	2	-	-	-	-	-	-	-	2	-	-
	Turecko	2	-	-	-	2	-	-	-	-	-	-
	Macedónsko	1	-	-	-	-	-	-	-	1	-	-
	Spojené štáty, USA	1	-	-	-	-	-	1	-	-	-	-
	Srbsko	1	-	-	-	-	-	1	-	-	-	-
<b>Veľké Slemence</b>		<b>47</b>	-	-	<b>5</b>	-	<b>7</b>	<b>11</b>	<b>1</b>	<b>22</b>	<b>1</b>	-
Z toho:	Ukrajina	47	-	-	5	-	7	11	1	22	1	-
<b>Čierna nad Tisou</b>		<b>13</b>	<b>4</b>	<b>2</b>	<b>2</b>	<b>2</b>	-	-	-	<b>3</b>	-	-
Z toho:	Turecko	5	-	2	1	2	-	-	-	-	-	-
	Kongo	4	4	-	-	-	-	-	-	-	-	-
	Ukrajina	4	-	-	1	-	-	-	-	3	-	-
<b>Maťovské Vojkovce</b>		<b>0</b>	-	-	-	-	-	-	-	-	-	-
<b>SPOLU</b>		<b>906</b>	<b>4</b>	<b>9</b>	<b>197</b>	<b>4</b>	<b>19</b>	<b>172</b>	<b>2</b>	<b>483</b>	<b>16</b>	<b>0</b>

**Odopretie vstupu podľa hraničného priechodu štátnym príslušníkom tretích krajín na letiskách za obdobie I. polroka 2019**

		Dôvody odopretia vstupu										
		Spolu	Z toho:									
			A	B	C	D	E	F	G	H1	H2	I
<b>letisko Bratislava</b>		<b>88</b>	-	1	21	3	2	31	-	30	-	-
Z toho:	Albánsko	25	-	-	3	-	1	5	-	16	-	-
	Srbsko	16	-	1	-	-	-	8	-	7	-	-
	Macedónsko	14	-	-	-	-	-	10	-	4	-	-
	Ukrajina	9	-	-	2	-	1	3	-	3	-	-
	India	4	-	-	4	-	-	-	-	-	-	-
	Rusko	4	-	-	-	-	-	4	-	-	-	-
	Afganistan	2	-	-	2	-	-	-	-	-	-	-
	Arménsko	2	-	-	-	2	-	-	-	-	-	-
	Maroko	2	-	-	2	-	-	-	-	-	-	-
	Sýria	2	-	-	2	-	-	-	-	-	-	-
	Bielorusko	1	-	-	1	-	-	-	-	-	-	-
	Čína	1	-	-	1	-	-	-	-	-	-	-
	Irán	1	-	-	1	-	-	-	-	-	-	-
	Irak	1	-	-	1	-	-	-	-	-	-	-
	Južná Afrika	1	-	-	1	-	-	-	-	-	-	-
	Kanada	1	-	-	-	-	-	1	-	-	-	-
	Pakistan	1	-	-	1	-	-	-	-	-	-	-
	Vietnam	1	-	-	-	1	-	-	-	-	-	-
<b>letisko Poprad</b>		<b>0</b>	-	-	-	-	-	-	-	-	-	-
<b>letisko Košice</b>		<b>7</b>	-	2	4	1	-	-	-	-	-	-
Z toho:	Irán	3	-	2	1	-	-	-	-	-	-	-
	Maroko	3	-	-	2	1	-	-	-	-	-	-
	Sudán	1	-	-	1	-	-	-	-	-	-	-
<b>malé letiská</b>		<b>0</b>	-	-	-	-	-	-	-	-	-	-
<b>SPOLU</b>		<b>95</b>	<b>0</b>	<b>3</b>	<b>25</b>	<b>4</b>	<b>2</b>	<b>31</b>	<b>0</b>	<b>30</b>	<b>0</b>	<b>0</b>



**Odopretie vstupu podľa hraničného priechodu štátnym príslušníkom tretích krajín na letiskách za obdobie I. polroka 2018**

		Dôvody odopretia vstupu										
		Spolu	Z toho:									
			A	B	C	D	E	F	G	H1	H2	I
<b>letisko Bratislava</b>		<b>65</b>	-	-	19	1	-	24	-	21	-	-
Z toho:	Srbsko	16	-	-	-	-	-	9	-	7	-	-
	Macedónsko	12	-	-	-	-	-	11	-	1	-	-
	Albánsko	11	-	-	-	-	-	1	-	10	-	-
	Rusko	6	-	-	3	1	-	1	-	1	-	-
	Ukrajina	5	-	-	1	-	-	2	-	2	-	-
	Sýria	4	-	-	4	-	-	-	-	-	-	-
	India	3	-	-	3	-	-	-	-	-	-	-
	Afganistan	2	-	-	2	-	-	-	-	-	-	-
	Irán	2	-	-	2	-	-	-	-	-	-	-
	Líbya	1	-	-	1	-	-	-	-	-	-	-
	Oblasti inde nešp. (Kosovo)	1	-	-	1	-	-	-	-	-	-	-
	Pakistan	1	-	-	1	-	-	-	-	-	-	-
	Turecko	1	-	-	1	-	-	-	-	-	-	-
<b>letisko Poprad</b>		<b>1</b>	-	-	1	-	-	-	-	-	-	-
Z toho:	Guinea	1	-	-	1	-	-	-	-	-	-	-
<b>letisko Košice</b>		<b>11</b>	<b>1</b>	-	2	-	<b>8</b>	-	-	-	-	-
Z toho:	Jemen	8	-	-	-	-	8	-	-	-	-	-
	Oblasti inde nešp. (Turecká republika severného Cypru)	1	1	-	-	-	-	-	-	-	-	-
	Rwanda	1	-	-	1	-	-	-	-	-	-	-
	Zimbabwe	1	-	-	1	-	-	-	-	-	-	-
<b>malé letiská</b>		<b>0</b>	-	-	-	-	-	-	-	-	-	-
<b>SPOLU</b>		<b>77</b>	<b>1</b>	<b>0</b>	<b>22</b>	<b>1</b>	<b>8</b>	<b>24</b>	<b>0</b>	<b>21</b>	<b>0</b>	<b>0</b>

## 2.7 Prevádzачstvo a obchodovanie s ľuďmi

Realizované prípady prevádzачstva a obchodovania s ľuďmi za obdobie I. polroka rokov: 2018 a 2019

		I. polrok 2018	I. polrok 2019
<b>SPOLU</b>	Podnety: začaté trestné stíhanie/vznesené obvinenie	47/47	47/31
	Osoby: podozrivé /obvinené	120/82	104/71
	Nelegálni migranti/Obete	274/55	353/24
	Skutky	78	84
<b>Prevádzачstvo (§ 355, § 356 TZ)</b>	Podnety: začaté trestné stíhanie/vznesené obvinenie	32/27	34/23
	Prevádzачi: podozrivé osoby/obvinené osoby	64/41	71/50
	Z toho:		
	Vznesené obvinenia prevádzачom za NPŠH (§ 355 TZ)	15	19
	Vznesené obvinenia prevádzачom za účelové manželstvá (§ 356 TZ)	19	24
	Vznesené obvinenia prevádzачom za nelegálnu prácu (§ 356 TZ)	5	4
	Vznesené obvinenia prevádzачom za zotrvanie na území SR, EÚ, iný spôsob zotrvania (§ 356 TZ)	2	2
	Vznesené obvinenia za násilné prekročenie štátnej hranice (§ 354 TZ)	0	1
<b>Obchodovanie s ľuďmi (§ 179 TZ)</b>	Podnety: začaté trestné stíhanie/vznesené obvinenie	15/20	13/8
	Osoby: podozrivé /obvinené	56/41	33/21
	Obete	55	24

**Nelegálna migrácia formou prevádzactva a obchodovania s ľuďmi podľa trestných činov za obdobie I. polroka 2019**

	Podnety		Osoby		Nelegálni migranti/obete	Nelegálni migranti (zaistení)	Skutky	Hodnota v €
	začaté trestné stíhanie	vznesené obvinenie	podozrivé	obvinené				
Prevádzactvo § 355 TZ organizovaná skupina	1	1	12	12	10	-	3	0,00
Prevádzactvo § 355 TZ zločinecká skupina	-	-	-	-	-	-	-	-
Prevádzactvo § 356 TZ účelové manželstvo organizovaná skupina	0	1	6	6	4	-	6	5 915,00
Prevádzactvo § 355 TZ	10	5	14	7	75	41	10	0,00
Prevádzactvo § 356 TZ účelové manželstvo	11	12	20	18	17	-	15	18 165,00
Prevádzactvo § 356 TZ nelegálna práca	9	2	12	4	211	-	11	377 854,00
Prevádzactvo §356 TZ zotrvanie na území SR, EÚ	2	1	6	2	36	-	21	44 400,00
§354 TZ násilné prekročenie štátnej hranice	1	1	1	1	-	-	1	0,00
<b>Prevádzactvo SPOLU</b>	<b>34</b>	<b>23</b>	<b>71</b>	<b>50</b>	<b>353</b>	<b>41</b>	<b>67</b>	<b>446 334,00</b>
Obchodovanie s ľuďmi § 179 TZ organizovaná sk.	-	-	-	-	-	-	-	-
Obchodovanie s ľuďmi §179 TZ	13	8	33	21	24	-	17	13 450,00
<b>Obchodovanie s ľuďmi SPOLU</b>	<b>13</b>	<b>8</b>	<b>33</b>	<b>21</b>	<b>24</b>	<b>0</b>	<b>17</b>	<b>13 450,00</b>
<b>SPOLU</b>	<b>47</b>	<b>31</b>	<b>104</b>	<b>71</b>	<b>353/24</b>	<b>41</b>	<b>84</b>	<b>459 784,00</b>

**Organizované a zločinecké skupiny v dokumentovaných prípadoch NJBPNM za obdobie I. polroka 2019**

	Podnety		Osoby	
	začaté trestné stíhanie	vznesené obvinenie	podozrivé	obvinené
<b>Prevádzачstvo § 355 TZ - organizovaná skupina</b>	1	1	12	12
<b>Prevádzачstvo § 355 TZ - zločinecká skupina</b>	-	-	-	-
<b>Prevádzачstvo - účelové manželstvo § 356 TZ - organizovaná skupina</b>	-	1	6	6
<b>Obchodovanie s ľuďmi § 179 TZ - organizovaná skupina</b>	-	-	-	-
<b>SPOLU</b>	<b>1</b>	<b>2</b>	<b>18</b>	<b>18</b>

**Realizované prípady prevádzачstva podľa miesta za obdobie I. polroka 2019 (§§ 355, 356)**

			Podnety		Osoby		Nelegálni migranti	
			začaté trestné stíhanie	vznesené obvinenie	podozrivé	obvinené	spolu	zaistení
Vonkajšia hranica	Pozemná hranica	§ 355 TZ	6	5	21	18	59	28
		§ 354 TZ	1	1	1	1	-	-
	Letiská	-	-	-	-	-	-	-
<b>Vonkajšia hranica spolu</b>			<b>7</b>	<b>6</b>	<b>22</b>	<b>19</b>	<b>59</b>	<b>28</b>
Vnútoraná hranica § 355	Rakúsko		-	-	-	-	-	-
	Maďarsko		3	1	3	1	19	6
	Česko		-	-	-	-	-	-
	Poľsko		-	-	-	-	-	-
<b>Vnútoraná hranica § 355 spolu</b>			<b>3</b>	<b>1</b>	<b>3</b>	<b>1</b>	<b>19</b>	<b>6</b>
Vnútrozemie §§ 355, 356 TZ	§ 355 TZ	Prevádzачstvo	2	-	2	-	7	7
		Účelové manželstvo	1	-	1	-	1	-
	§ 356 TZ	Nelegálna práca	9	2	12	4	211	-
		Iný spôsob zotrvania na území SR	2	1	6	2	36	-
<b>Vnútrozemie §§ 355, 356 TZ spolu</b>			<b>14</b>	<b>3</b>	<b>21</b>	<b>6</b>	<b>255</b>	<b>7</b>
<b>Štáty EÚ § 356 TZ (účelové manželstvá, zotrvanie na území EÚ) spolu</b>			<b>10</b>	<b>13</b>	<b>25</b>	<b>24</b>	<b>20</b>	<b>0</b>
<b>Štáty mimo EÚ § 356 TZ (účelové manželstvá) spolu</b>			<b>-</b>	<b>-</b>	<b>-</b>	<b>-</b>	<b>-</b>	<b>-</b>
<b>SPOLU</b>			<b>34</b>	<b>23</b>	<b>71</b>	<b>50</b>	<b>353</b>	<b>41</b>

**Štátna príslušnosť prevádzáčov a nelegálnych migrantov za obdobie I. polroka 2019 - prevádzáčstvo**

Prevádzачi		
Štátna príslušnosť	Podozrivé osoby	Obvinené osoby
Kazachstan	1	1
Lotyšsko	1	1
Nigéria	2	2
Slovensko	31	29
Srbsko	1	1
Turecko	1	1
Tunisko	1	1
Ukrajina	10	10
Uzbekistan	4	4
Nezistené (prípady v rozpracovaní)	19	-
---	-	-
---	-	-
---	-	-
---	-	-
---	-	-
---	-	-
---	-	-
<b>SPOLU</b>	<b>71</b>	<b>50</b>

Nelegálni migranti		
Štátna príslušnosť	Prevedení	Z toho zaistení
Afganistan	31	11
Alžírsko	7	-
Bangladéš	9	8
Egypt	3	-
India	2	-
Irak	13	-
Irán	18	2
Nigéria	2	-
Pakistan	6	-
Somálsko	2	2
Srbsko	63	-
Srí Lanka	4	4
Turecko	1	1
Ukrajina	148	-
Uzbekistan	2	2
Vietnam	35	8
Nezistené (prípady v rozpracovaní)	7	3
<b>SPOLU</b>	<b>353</b>	<b>41</b>

**Štátna príslušnosť páchatel'ov a obetí za obdobie I. polroka 2019 - obchodovanie s ľuďmi**

Páchatelia		
Štátna príslušnosť	Podozrivé osoby	Obvinené osoby
Slovensko	9	20
Česko	-	1
Nezistené (prípady v rozpracovaní)	24	-
<b>SPOLU</b>	<b>33</b>	<b>21</b>

Obete	
Štátna príslušnosť	Počet
Slovensko	21
Nezistené (prípady v rozpracovaní)	3
---	-
<b>SPOLU</b>	<b>24</b>

Poznámka:

**Prevádzáčstvo** - trestné činy, podľa § 355, § 356 Trestného zákona (delenie: účelové manželstvá, nelegálna práca a zamestnávanie a iný spôsob zotrvania na území SR),

**Podnety (začaté trestné stíhanie)** - kde bolo vydané vyšetrovateľom uznesenie na začatie trestného stíhania podľa N MV SR č. 53/2009,

**Podnety (obvinenie)** - uznesenia, kde bolo vyšetrovateľom vznesené obvinenie podľa § 206 ods. 1 Trestného poriadku,

**Podozrivé osoby** - osoby dokumentované v Uznesení o začatí trestného stíhania podľa § 199 ods. 1 Trestného poriadku,

**Obvinené osoby** - osoby (konkrétne), voči ktorým bolo vyšetrovateľom vznesené obvinenie podľa § 206 ods. 1 Trestného poriadku,

**Nelegálni migranti (spolu)** - osoby, ktoré nie sú štátnymi občanmi Slovenskej republiky alebo osobami s trvalým pobytom na území Slovenskej republiky a využili služby prevádzáčov podľa § 355 TZ a osoby, ktoré nie sú občanmi Slovenskej republiky alebo občanmi iného členského štátu EÚ alebo občanmi zmluvného štátu Dohody o európskom hospodárskom priestore a využili služby prevádzáčov podľa § 356 TZ a sú dokumentované v Uznesení o začatí trestného stíhania podľa § 199 ods. 1 Trestného poriadku alebo v Uznesení o vznesení obvinenia podľa § 206 ods. 1 Trestného poriadku,

**Nelegálni migranti (zaistení)** - vyššie definované osoby, ktoré využili služby prevádzáčov a boli aj fyzicky zadržané/zistené útvarom PZ,

**Skutok** - podľa Trestného poriadku sa skutkom rozumie aj čiastkový útok pokračovacieho trestného činu, ak nie je výslovne ustanovené inak,

**Obchodovanie s ľuďmi** - trestné činy, podľa § 179 Trestného zákona, (delenie: sexuálne a pracovné vykorisťovanie, nútené žobranie, sobáša a pod.),

**Obete obchodovania s ľuďmi** - osoby, ktoré boli s použitím podvodného konania, lsti, obmedzovania osobnej slobody, únosu, násillia, hrozby násillia, alebo hrozby inej ťažkej ujmy zlákané, prepravené, odovzdané hoci aj s ich súhlasom za účelom ich ďalšieho vykorisťovania (sexuálne a pracovné, nútené žobranie a pod.).

## 2.8 Návratová politika a prijatí cudzinci na územie SR

### 2.8.1 Readmisia

#### Odovzdaní a prijatí cudzinci podľa readmisných dohôd za obdobie I. polroka rokov: 2018 a 2019

Štát readmisie	I. polrok 2018				I. polrok 2019			
	Nelegálna migrácia		Ostatné		Nelegálna migrácia		Ostatné	
	Odovzdané osoby (zo SR)	Prijaté osoby (do SR)	Odovzdané osoby (zo SR)	Prijaté osoby (do SR)	Odovzdané osoby (zo SR)	Prijaté osoby (do SR)	Odovzdané osoby (zo SR)	Prijaté osoby (do SR)
Ukrajina	86	-	-	-	66	2	-	-
Rakúsko	-	6	-	1	1	1	-	2
Maďarsko	-	-	-	-	-	-	-	-
Česko	-	1	-	-	-	32	-	1
Poľsko	-	10	-	-	-	3	-	-
Srbsko	1	-	-	-	-	-	-	-
<b>SPOLU</b>	<b>87</b>	<b>17</b>	<b>0</b>	<b>1</b>	<b>67</b>	<b>38</b>	<b>0</b>	<b>3</b>

Poznámka:

**Nelegálna migrácia** – ide o odovzdané a prijaté osoby podľa readmisných dohôd v hodnotenom období bez ohľadu na to, v akom období boli osoby zadržané v rámci nelegálnej migrácie útvarom PZ alebo útvarom iného štátu.

**Ostatné** – ide o odovzdané a prijaté osoby podľa readmisných dohôd v hodnotenom období, ktoré neboli riešené za nelegálnu migráciu na území SR a v čase odovzdania alebo prijatia spĺňali podmienky oprávneného pobytu na území SR alebo iného členského štátu EÚ.

„**Odovzdané osoby (zo SR)**“ – v tejto kategórii sú zaradené osoby, ktoré boli odsúdené za taký trestný čin, ktorý sa netýka nelegálnej migrácie (napr. krádež) a bol im súdom uložený trest vyhostenia z územia SR a boli odovzdané na územie členského štátu EÚ, v ktorom majú platný pobyt.

„**Prijaté osoby (do SR)**“ – v tejto kategórii sú zaradené osoby, ktoré boli vrátené z územia členského štátu EÚ z dôvodu neoprávneného pobytu v tomto členskom štáte a na území SR majú platný pobyt.

**Odovzdané osoby z územia SR podľa readmisných dohôd týkajúcich sa nelegálnej migrácie za obdobie I. polroka 2019**

Štátna príslušnosť	Spolu	Z toho:				
		Ukrajina	Rakúsko	Maďarsko	Česko	Poľsko
Vietnam	16	16	-	-	-	-
Turecko	10	10	-	-	-	-
Bangladéš	8	8	-	-	-	-
Srí Lanka	7	7	-	-	-	-
Rusko	6	6	-	-	-	-
Ukrajina	4	4	-	-	-	-
Azerbajdžan	3	3	-	-	-	-
Uzbekistan	3	3	-	-	-	-
Afganistan	2	2	-	-	-	-
India	2	2	-	-	-	-
Pakistan	2	2	-	-	-	-
Somálsko	2	2	-	-	-	-
Gruzínsko	1	1	-	-	-	-
Jordánsko	1	-	1	-	-	-
<b>SPOLU</b>	<b>67</b>	<b>66</b>	<b>1</b>	<b>0</b>	<b>0</b>	<b>0</b>

**Odovzdané osoby z územia SR podľa readmisných dohôd týkajúcich sa nelegálnej migrácie za obdobie I. polroka 2018**

Štátna príslušnosť	Spolu	Z toho:					
		Ukrajina	Rakúsko	Maďarsko	Česko	Poľsko	Srbsko
Vietnam	66	66	-	-	-	-	-
Afganistan	4	4	-	-	-	-	-
Azerbajdžan	3	3	-	-	-	-	-
Turecko	3	3	-	-	-	-	-
Irak	2	2	-	-	-	-	-
Pakistan	2	2	-	-	-	-	-
Rusko	2	2	-	-	-	-	-
Bielorusko	1	1	-	-	-	-	-
Kirgizsko	1	1	-	-	-	-	-
Moldavsko	1	1	-	-	-	-	-
Srbsko	1	-	-	-	-	-	1
Sýria	1	1	-	-	-	-	-
<b>SPOLU</b>	<b>87</b>	<b>86</b>	<b>0</b>	<b>0</b>	<b>0</b>	<b>0</b>	<b>1</b>

**Prijaté osoby na územie SR podľa readmisných dohôd týkajúcich sa nelegálnej migrácie za obdobie I. polroka 2019**

Štátna príslušnosť	Spolu	Z toho:				
		Ukrajina	Rakúsko	Maďarsko	Česko	Poľsko
Jemen	11	-	-	-	11	-
Afganistan	10	-	-	-	7	3
Irak	6	-	-	-	6	-
Bangladéš	3	-	1	-	2	-
Albánsko	1	-	-	-	1	-
India	1	-	-	-	1	-
Kórejská ľudovodemokr. republika	1	1	-	-	-	-
Macedónsko	1	-	-	-	1	-
Moldavsko	1	1	-	-	-	-
Srbsko	1	-	-	-	1	-
Ukrajina	1	-	-	-	1	-
Vietnam	1	-	-	-	1	-
<b>SPOLU</b>	<b>38</b>	<b>2</b>	<b>1</b>	<b>0</b>	<b>32</b>	<b>3</b>

**Prijaté osoby na územie SR podľa readmisných dohôd týkajúcich sa nelegálnej migrácie za obdobie I. polroka 2018**

Štátna príslušnosť	Spolu	Z toho:				
		Ukrajina	Rakúsko	Maďarsko	Česko	Poľsko
Sýria	6	-	-	-	-	6
Afganistan	6	-	6	-	-	-
Pakistan	3	-	-	-	-	3
Irak	2	-	-	-	1	1
<b>SPOLU</b>	<b>17</b>	<b>0</b>	<b>6</b>	<b>0</b>	<b>1</b>	<b>10</b>



## 2.8.2 Dobrovoľné návraty

### Zrealizované dobrovoľné návraty podľa krajiny návratu a projektov za obdobie I. polroka 2019

Krajina návratu	Spolu	Z toho:	
		Projekt „C“	Projekt „I“
Srbsko	23	-	23
Ukrajina	9	-	9
Irak	6	-	6
Irán	5	-	5
Afganistan	2	-	2
Macedónsko	2	-	2
Moldavsko	2	-	2
Arménsko	1	-	1
Bangladéš	1	-	1
Gruzínsko	1	-	1
Keňa	1	-	1
Mongolsko	1	-	1
Pakistan	1	-	1
Rusko	1	-	1
Thajsko	1	-	1
Turecko	1	-	1
Vietnam	1	-	1
<b>SPOLU</b>	<b>59</b>	<b>0</b>	<b>59</b>

### Zrealizované dobrovoľné návraty podľa krajiny návratu a projektov za obdobie I. polroka 2018

Krajina návratu	Spolu	Z toho:	
		Projekt „C“	Projekt „I“
Vietnam	12	-	12
Azerbajdžan	7	-	7
Ukrajina	7	-	7
Srbsko	6	-	6
Gruzínsko	2	-	2
Irak	2	-	2
Bosna a Hercegovina	1	-	1
Kanada	1	-	1
Kórejská republika	1	-	1
Libanon	1	-	1
Macedónsko	1	-	1
Moldavsko	1	-	1
Tunisko	1	-	1
<b>SPOLU</b>	<b>43</b>	<b>0</b>	<b>43</b>

Zdroj: Medzinárodná organizácia pre migráciu IOM

#### Poznámka:

**Dobrovoľné návraty** - zahŕňajú návraty cudzincov z ÚPZC, z azylových zariadení MÚ MV SR a nelegálnych migrantov žijúcich na území SR mimo zariadení MV SR.

**Projekt „C“** - Dohoda o spolupráci medzi Medzinárodnou organizáciou pre migráciu a Ministerstvom vnútra SR o pomoci pri návrate neúspešných žiadateľov o azyl a nelegálnych migrantov do krajiny pôvodu.

**Projekt „I“** – Dobrovoľný návrat a reintegrácia v krajine pôvodu (realizácia 1.1.2017 – 31.12.2019)

## 2.8.3 Dublinské transfery

**Uskutočnené transfery podľa Nariadenia Európskeho parlamentu a Rady (EÚ) č. 604/2013 (Dublinské nariadenie) za obdobie I. polroka rokov: 2018 a 2019**

	I. polrok 2018	I. polrok 2019
Prijaté osoby na územie SR	28	43
Odovzdané osoby z územia SR	9	11

**Poznámka:**

Uvádza sa počet osôb, ktoré boli podľa Dublinského nariadenia odovzdané a prijaté v hodnotenom období bez ohľadu na to, v akom období boli osoby zadržané v rámci nelegálnej migrácie útvarom PZ alebo útvarom iného štátu a bez ohľadu na to, či im bolo vydané rozhodnutie o administratívnom alebo súdnom vyhostení alebo nie.

**Uskutočnený transfer podľa Dublinského nariadenia** - ak SR odovzdá (vráti) štátneho príslušníka tretej krajiny inému členskému štátu, ktorý je kompetentný rozhodovať v azylovom konaní, alebo SR prijme štátneho príslušníka tretej krajiny z iného členského štátu, lebo je kompetentná rozhodovať v azylovom konaní.

**Prijaté osoby na územie SR z jednotlivých krajín v členení podľa štátnej príslušnosti podľa Dublinského nariadenia za obdobie I. polroka 2019**

Štátna príslušnosť	Spolu	Z toho krajina:			
		AT	DE	CH	SE
Irán	24	12	7	4	1
Arménsko	8	-	8	-	-
Afganistan	3	1	2	-	-
Rusko	3	-	3	-	-
India	2	1	1	-	-
Čína	1	-	1	-	-
Mongolsko	1	-	-	-	1
Turecko	1	-	1	-	-
<b>SPOLU</b>	<b>43</b>	<b>14</b>	<b>23</b>	<b>4</b>	<b>2</b>

**Prijaté osoby na územie SR z jednotlivých krajín v členení podľa štátnej príslušnosti podľa Dublinského nariadenia za obdobie I. polroka 2018**

Štátna príslušnosť	Spolu	Z toho krajina:							
		AT	DE	FI	FR	GB	CH	NO	SE
Azerbajdžan	11	-	11	-	-	-	-	-	-
Gruzínsko	5	-	-	1	1	-	2	-	1
Čína	3	2	1	-	-	-	-	-	-
Eritrea	2	-	-	-	-	-	2	-	-
Rusko	2	-	2	-	-	-	-	-	-
Alžírsko	1	1	-	-	-	-	-	-	-
India	1	1	-	-	-	-	-	-	-
Irán	1	-	-	-	-	1	-	-	-
Maroko	1	1	-	-	-	-	-	-	-
Turecko	1	-	-	-	-	-	-	1	-
<b>SPOLU</b>	<b>28</b>	<b>5</b>	<b>14</b>	<b>1</b>	<b>1</b>	<b>1</b>	<b>4</b>	<b>1</b>	<b>1</b>

**Odovzdané osoby z územia SR do jednotlivých krajín v členení podľa štátnej príslušnosti podľa Dublinského nariadenia za obdobie I. polroka 2019**

Štátna príslušnosť	Spolu	Z toho krajina:						
		RO	DE	AT	NL	ES	CZ	BG
Irán	5	4	1	-	-	-	-	-
Afganistan	1	-	-	-	-	-	-	1
Benin	1	-	-	-	1	-	-	-
Nezistená štátna prísl.	1	-	-	1	-	-	-	-
Nigéria	1	-	-	-	-	1	-	-
Pakistan	1	-	1	-	-	-	-	-
Ukrajina	1	-	-	-	-	-	1	-
<b>SPOLU</b>	<b>11</b>	<b>4</b>	<b>2</b>	<b>1</b>	<b>1</b>	<b>1</b>	<b>1</b>	<b>1</b>

**Odovzdané osoby z územia SR do jednotlivých krajín v členení podľa štátnej príslušnosti podľa Dublinského nariadenia za obdobie I. polroka 2018**

Štátna príslušnosť	Spolu	Z toho krajina:			
		AT	BG	DE	PL
Afganistan	3	-	3	-	-
Pakistan	2	-	2	-	-
Alžírsko	1	-	-	1	-
Irán	1	1	-	-	-
Rusko	1	-	-	1	-
Ukrajina	1	-	-	-	1
<b>SPOLU</b>	<b>9</b>	<b>1</b>	<b>5</b>	<b>2</b>	<b>1</b>

---

AT- Rakúsko  
 DE - Nemecko  
 CH – Švajčiarsko  
 ES - Španielsko  
 FR - Francúzsko  
 BG – Bulharsko  
 PL - Poľsko

SE – Švédsko  
 NO – Nórsko  
 GB – Spojené kráľovstvo  
 FI – Fínsko  
 CZ - Česko  
 RO – Rumunsko

## 2.8.4 Útvary policajného zaistenia pre cudzincov

### Umiestnení cudzinci (skutočný počet na osoby) a ich pohyb v ÚPZC – vyhostenie, prepustenie

		Spolu	ÚPZC Medveďov	ÚPZC Sečovce
1	Stav umiestnených cudzincov z predchádzajúceho obdobia k 1.1.2019	31	17	14
2	Počet umiestnených cudzincov počas I. polroka 2019*	67	38	29
3	Stav umiestnených cudzincov k 30.06.2019	19	11	8
<b>Počet cudzincov, ktorí boli prepustení/vyhostení z ÚPZC počas I. polroka 2019 (1+2-3)</b>		<b>79</b>	<b>44</b>	<b>35</b>
Z toho**:	Readmisia	2	2	-
	Dublin	11	5	6
	ADN	13	3	10
	Iný spôsob vyhostenia	28	21	7
	Prepustenie	25	13	12
Počet cudzincov, ktorí podali vyhlásenie k žiadosti o azyl počas umiestnenia v ÚPZC		11	7	4

\*jedna osoba je uvedená v danom ÚPZC len raz bez ohľadu na to, koľkokrát došlo k jej umiestneniu (prepustenie, nové zaistenie, opätovné umiestnenie),

\*\*jedna osoba je uvedená podľa príslušného členenia v danom ÚPZC len raz, napr. ak bol výkon vyhostenia v rámci readmisie, je osoba uvedená len v položke „Readmisia“, t.j. nie v položke „Iný spôsob vyhostenia“, alebo ak bola osoba prepustená a opätovne zaistená a umiestnená v danom ÚPZC, takéto prepustenie sa nezapočítava.

Poznámka:

**Iný spôsob vyhostenia** – nútený návrat (ktorý nie je readmisiou, Dublinom ani ADN) uskutočnený letecky, cez hraničný priechod na vonkajšej pozemnej hranici alebo cez vnútornú pozemnú hranicu.

**Počet cudzincov, ktorí boli prepustení/vyhostení z ÚPZC Medved'ov podľa štátnej príslušnosti za obdobie I. polroka 2019**

Štátna príslušnosť	Počet cudzincov, ktorí boli prepustení/vyhostení z ÚPZC Medved'ov	Readmisia	Dublin	ADN	Iný spôsob vyhostenia	Prepustenie
Afganistan	12	-	1	1	-	10
Srbsko	10	-	-	1	9	-
Ukrajina	6	-	1	-	5	-
Pakistan	3	-	1	-	-	2
Gruzínsko	2	-	-	-	2	-
Vietnam	2	-	-	1	-	1
Benin	1	-	1	-	-	-
Bosna a Hercegovina	1	-	-	-	1	-
Jordánsko	1	1	-	-	-	-
Kanada	1	-	-	-	1	-
Macedónsko	1	1	-	-	-	-
Maroko	1	-	-	-	1	-
Nigéria	1	-	1	-	-	-
Oblasti inde nešp. (Kosovo)	1	-	-	-	1	-
Turecko	1	-	-	-	1	-
<b>SPOLU</b>	<b>44</b>	<b>2</b>	<b>5</b>	<b>3</b>	<b>21</b>	<b>13</b>

**Počet cudzincov, ktorí boli prepustení/vyhostení z ÚPZC Sečovce podľa štátnej príslušnosti za obdobie I. polroka 2019**

Štátna príslušnosť	Počet cudzincov, ktorí boli prepustení/vyhostení z ÚPZC Sečovce	Readmisia	Dublin	ADN	Iný spôsob vyhostenia	Prepustenie
Irak	6	-	-	6	-	-
Irán	6	-	5	-	-	1
Afganistan	5	-	-	-	-	5
Albánsko	4	-	-	-	4	-
Sudán	4	-	-	-	-	4
Bielorusko	2	-	-	-	2	-
Moldavsko	2	-	-	2	-	-
Ukrajina	2	-	-	1	1	-
Bez štátnej príslušnosti	1	-	-	-	-	1
Nezistená štátna prísl.	1	-	1	-	-	-
Nigéria	1	-	-	-	-	1
Pakistan	1	-	-	1	-	-
<b>SPOLU</b>	<b>35</b>	<b>0</b>	<b>6</b>	<b>10</b>	<b>7</b>	<b>12</b>

## Činnosť ÚPZC Medveďov/Sečovce za obdobie I. polroka rokov: 2018 a 2019

Činnosť ÚPZC	ÚPZC Medveďov		ÚPZC Sečovce	
	I. polrok 2018	I. polrok 2019	I. polrok 2018	I. polrok 2019
Počet umiestnení	81	41	202	53
Počet prepustení	19	16	184	21
Žiadosti o vydanie NCD pre ÚPZC	34	14	-	9
Žiadosti o vydanie NCD pre iné útvary	17	10	-	3
Vydané NCD pre ÚPZC	8	13	-	1
Vydané NCD pre iné útvary	4	2	-	3
Eskorty v súvislosti s realizovanými návratmi	44	25	3	6
Letecký odsun so sprievodom	9	4	3	5
Letecké eskorty MBS z DD Dľaň Medzilaborce za účelom dublinského transferu	-	-	-	-
Ostatné eskorty	53	29	72	27
Prevozy (z Českej rep. na Ukrajinu)	18	6	-	10
Asistancia z Rakúska do Poľska	2	-	-	-

**Poznámka:**

**Počet umiestnení:** počet všetkých umiestnení (jedna osoba môže byť uvedená viackrát),

**Počet prepustení:** počet prepustení z dôvodov uvedených v § 90 ods. 2, písm. b) zákona o pobyte cudzincov alebo z dôvodov premiestnenia do iného ÚPZC (jedna osoba môže byť uvedená viackrát).

## 2.8.5 Vydanie a výkon rozhodnutia o vyhostení

### Vydané rozhodnutia o vyhostení za obdobie I. polroka 2019

Štátna príslušnosť	Spolu	Nelegálna migrácia		Ostatné	
		AV	SV	AV	SV
Ukrajina	637	589	28	11	9
Srbsko	91	84	3	2	2
Vietnam	20	20	-	-	-
Turecko	18	15	1	-	2
Moldavsko	17	16	-	-	1
Bangladéš	13	13	-	-	-
Rusko	13	13	-	-	-
Afganistan	11	11	-	-	-
Jemen	11	11	-	-	-
Macedónsko	11	11	-	-	-
Albánsko	8	5	3	-	-
Irán	8	8	-	-	-
Irak	7	7	-	-	-
Srí Lanka	7	7	-	-	-
Bosna a Hercegovina	6	6	-	-	-
Gruzínsko	6	4	2	-	-
Pakistan	5	5	-	-	-
Poľsko	4	-	1	3	-
Azerbajdžan	3	3	-	-	-
Brazília	3	3	-	-	-
Izrael	3	2	1	-	-
Uzbekistan	3	2	1	-	-
Bielorusko	2	1	1	-	-
Bulharsko	2	-	-	1	1
India	2	2	-	-	-
Kolumbia	2	2	-	-	-
Kórejská republika	2	2	-	-	-
Maďarsko	2	-	-	1	1
Rumunsko	2	-	1	1	-
Somálsko	2	2	-	-	-
Alžírsko	1	1	-	-	-
Arménsko	1	1	-	-	-
Bez štátnej príslušnosti	1	1	-	-	-
Filipíny	1	1	-	-	-
Guatemala	1	-	-	-	1
Chorvátsko	1	-	-	-	1
Jordánsko	1	1	-	-	-
Kamerun	1	1	-	-	-
Kanada	1	1	-	-	-
Kazachstan	1	1	-	-	-
Keňa	1	1	-	-	-
Mexiko	1	1	-	-	-
Sýria	1	1	-	-	-
Thajsko	1	1	-	-	-
Tunisko	1	1	-	-	-
Turkménsko	1	1	-	-	-
<b>SPOLU</b>	<b>937</b>	<b>858</b>	<b>42</b>	<b>19</b>	<b>18</b>

## Vydané rozhodnutia o vyhostení za obdobie I. polroka 2018

Štátna príslušnosť	Spolu	Nelegálna migrácia		Ostatné	
		AV	SV	AV	SV
Ukrajina	812	738	63	4	7
Srbsko	113	91	8	4	10
Vietnam	90	80	10	-	-
Moldavsko	46	46	-	-	-
Bosna a Hercegovina	15	8	-	5	2
Afganistan	11	11	-	-	-
Rusko	11	11	-	-	-
Azerbajdžan	10	10	-	-	-
Pakistan	10	10	-	-	-
Macedónsko	9	9	-	-	-
Turecko	8	8	-	-	-
Maďarsko	5	-	4	1	-
Čína	4	3	-	1	-
Irak	4	4	-	-	-
Česko	3	-	-	1	2
Gruzínsko	3	3	-	-	-
India	3	3	-	-	-
Rumunsko	3	-	1	1	1
Albánsko	2	1	1	-	-
Bielorusko	2	1	-	-	1
Čierna Hora	2	2	-	-	-
Irán	2	2	-	-	-
Kanada	2	2	-	-	-
Kórejská republika	2	2	-	-	-
Nemecko	2	-	-	-	2
Palestína	2	2	-	-	-
Sýria	2	1	1	-	-
Alžírsko	1	1	-	-	-
Benin	1	1	-	-	-
Bulharsko	1	-	-	-	1
Egypt	1	1	-	-	-
Guinea	1	1	-	-	-
Chorvátsko	1	-	-	1	-
Južná Afrika	1	1	-	-	-
Kamerun	1	1	-	-	-
Kirgizsko	1	1	-	-	-
Kolumbia	1	1	-	-	-
Kuvajt	1	1	-	-	-
Libanon	1	1	-	-	-
Litva	1	-	-	-	1
Lotyšsko	1	-	1	-	-
Mexiko	1	1	-	-	-
Nigéria	1	1	-	-	-
Poľsko	1	-	-	-	1
Spojené štáty, USA	1	1	-	-	-
Tadžikistan	1	-	1	-	-
Thajsko	1	1	-	-	-
<b>SPOLU</b>	<b>1 198</b>	<b>1 062</b>	<b>90</b>	<b>18</b>	<b>28</b>



**Poznámka:**

V tabuľke o vydaných rozhodnutiach o vyhostení je uvedený počet rozhodnutí o AV a SV vydaných cudzincom v hodnotenom období (jednej osobe môže byť vydaných viac rozhodnutí) bez ohľadu na to, kedy boli títo cudzinci zadržaní (bez ohľadu na právoplatnosť rozhodnutia).

- **Nelegálna migrácia AV/SV** – ide o cudzincov, ktorým bolo vydané rozhodnutie o AV a SV týkajúce sa nelegálnej migrácie, t.j. NPŠH a NP.
- **Ostatné** – ide o cudzincov, ktorým bolo vydané rozhodnutie o AV, SV orgánmi SR pre porušenie všeobecne záväzných právnych predpisov, ktoré sa netýkajú nelegálnej migrácie, napr. trestný čin krádeže, pašovania tovaru, ohrozovania pod vplyvom návykovej látky.

V tabuľke je uvedená tá štátna príslušnosť, ktorá bola platná v čase vydania rozhodnutia o vyhostení.

**Vykonané vyhostenia z územia SR za obdobie I. polroka 2019**

Štátna príslušnosť	Spolu	AV		SV	
		z nelegálnej migrácie	ostatné	z nelegálnej migrácie	ostatné
Ukrajina	609	560	11	29	9
Srbsko	36	32	-	3	1
Vietnam	17	17	-	-	-
Turecko	14	11	-	1	2
Rusko	13	13	-	-	-
Moldavsko	10	9	-	-	1
Bangladéš	9	9	-	-	-
Srí Lanka	7	7	-	-	-
Irak	6	6	-	-	-
Irán	6	6	-	-	-
Afganistan	5	5	-	-	-
Albánsko	5	2	-	3	-
Gruzínsko	5	3	-	2	-
Azerbajdžan	3	3	-	-	-
Macedónsko	3	3	-	-	-
Pakistan	3	3	-	-	-
Uzbekistan	3	2	-	1	-
Bielorusko	2	1	-	1	-
India	2	2	-	-	-
Somálsko	2	2	-	-	-
Arménsko	1	1	-	-	-
Benin	1	-	-	1	-
Bez štátnej príslušnosti	1	1	-	-	-
Bosna a Hercegovina	1	1	-	-	-
Bulharsko	1	-	-	-	1
Česko	1	-	-	-	1
Filipíny	1	1	-	-	-
Chorvátsko	1	-	-	-	1
Izrael	1	-	-	1	-
Jordánsko	1	1	-	-	-
Kanada	1	1	-	-	-
Kazachstan	1	1	-	-	-
Keňa	1	1	-	-	-
Maďarsko	1	-	-	-	1
Maroko	1	-	-	1	-
Mongolsko	1	1	-	-	-
Oblasti inde nešp. (Kosovo)	1	-	-	1	-
Poľsko	1	-	-	1	-
Rumunsko	1	-	-	1	-
Sýria	1	1	-	-	-
Thajsko	1	1	-	-	-
<b>SPOLU</b>	<b>781</b>	<b>707</b>	<b>11</b>	<b>46</b>	<b>17</b>

### Vykonané vyhostenia z územia SR za obdobie I. polroka 2018

Štátna príslušnosť	Spolu	AV		SV	
		z nelegálnej migrácie	ostatné	z nelegálnej migrácie	ostatné
Ukrajina	756	685	1	63	7
Vietnam	78	68	-	10	-
Srbsko	31	14	1	7	9
Azerbajdžan	10	10	-	-	-
Moldavsko	9	9	-	-	-
Rusko	7	7	-	-	-
Afganistan	6	5	-	1	-
Bosna a Hercegovina	4	2	-	-	2
Irak	4	4	-	-	-
Maďarsko	4	-	-	4	-
Rumunsko	3	-	-	3	-
Turecko	3	3	-	-	-
Bielorusko	2	1	-	-	1
Česko	2	-	-	1	1
Gruzínsko	2	2	-	-	-
Irán	2	1	-	1	-
Pakistan	2	2	-	-	-
Albánsko	1	-	-	1	-
Alžírsko	1	1	-	-	-
Bulharsko	1	-	-	-	1
Čína	1	-	1	-	-
Egypt	1	1	-	-	-
Kanada	1	1	-	-	-
Kirgizsko	1	1	-	-	-
Kórejská republika	1	1	-	-	-
Libanon	1	1	-	-	-
Litva	1	-	-	-	1
Lotyšsko	1	-	-	1	-
Macedónsko	1	1	-	-	-
Nemecko	1	-	-	-	1
Nigéria	1	-	-	1	-
Sýria	1	1	-	-	-
Tadžikistan	1	-	-	1	-
Thajsko	1	1	-	-	-
Tunisko	1	1	-	-	-
<b>SPOLU</b>	<b>943</b>	<b>823</b>	<b>3</b>	<b>94</b>	<b>23</b>

Poznámka:

V tabuľke sa uvádza počet všetkých výkonov rozhodnutí o administratívnom a súdnom vyhostení cudzincov z územia SR (proces vrátenia sa cudzinca – bez ohľadu na to, či ide o dobrovoľné splnenie povinnosti návratu alebo nútený návrat), ktoré sa uskutočnili v hodnotenom období, bez ohľadu na to, kedy boli títo cudzinci zadržaní a bez ohľadu na to, kedy im bolo rozhodnutie o vyhostení vydané. Zahnuté sú aj tie výkony rozhodnutí o vyhostení, u ktorých rozhodnutie o vyhostení vydal iný členský štát. Uvádza sa tá štátna príslušnosť, ktorá bola platná v čase výkonu vyhostenia.

**Vykonané vyhostenia z územia SR podľa krajiny návratu za obdobie I. polroka rokov: 2018 a 2019**

	Spolu	Z NELEGÁLNEJ MIGRÁCIE		OSTATNÉ	
		do tretej krajiny	do členského štátu	do tretej krajiny	do členského štátu
I. polrok 2018	943	908	9	12	14
I. polrok 2019	781	743	10	16	12

**Vykonané vyhostenia z územia SR z nelegálnej migrácie do tretej krajiny podľa typu a spôsobu návratu za obdobie I. polroka 2019**

Štátna príslušnosť	Spolu	NÚTENÉ NÁVRATY			DOBROVOĽNÉ NÁVRATY		
		cez vonkajšiu pozemnú hranicu	cez vnútornú pozemnú hranicu	letecky	Dobrovoľný odchod		Asistovaný dobrovoľný návrat (IOM)
					po splnení povinnosti vycestovať	na HP pri výstupe zo SR	
Ukrajina	588	35	-	-	74	470	9
Srbsko	33	-	2	7	1	-	23
Vietnam	17	16	-	-	-	-	1
Rusko	13	6	-	-	3	3	1
Turecko	12	11	-	-	-	-	1
Bangladéš	9	8	-	-	-	-	1
Moldavsko	9	1	-	-	-	6	2
Srí Lanka	7	7	-	-	-	-	-
Irak	6	-	-	-	-	-	6
Irán	6	-	-	-	1	-	5
Gruzínsko	5	1	-	2	1	-	1
Afganistan	4	2	-	-	-	-	2
Albánsko	3	-	-	1	2	-	-
Azerbajdžan	3	3	-	-	-	-	-
Macedónsko	3	-	-	1	-	-	2
Pakistan	3	2	-	-	-	-	1
Uzbekistan	3	3	-	-	-	-	-
Bielorusko	2	-	-	2	-	-	-
India	2	2	-	-	-	-	-
Somálsko	2	2	-	-	-	-	-
Arménsko	1	-	-	-	-	-	1
Bez štátnej prísl.	1	-	-	-	-	1	-
Bosna a Hercegovina	1	-	-	1	-	-	-
Filipíny	1	-	-	-	-	1	-
Izrael	1	1	-	-	-	-	-
Kanada	1	-	-	1	-	-	-
Kazachstan	1	-	-	-	1	-	-
Keňa	1	-	-	-	-	-	1
Maroko	1	-	-	1	-	-	-
Mongolsko	1	-	-	-	-	-	1
Oblasti inde nešp. (Kosovo)	1	-	-	1	-	-	-
Rumunsko	1	1	-	-	-	-	-
Thajsko	1	-	-	-	-	-	1
<b>SPOLU</b>	<b>743</b>	<b>101</b>	<b>2</b>	<b>17</b>	<b>83</b>	<b>481</b>	<b>59</b>

**Vykonané vyhostenia z územia SR z nelegálnej migrácie do tretej krajiny podľa typu a spôsobu návratu za obdobie I. polroka 2018**

Štátna príslušnosť	Spolu	NÚTENÉ NÁVRATY			DOBROVOLNÉ NÁVRATY		
		cez vonkajšiu pozemnú hranicu	cez vnútornú pozemnú hranicu	letecky	Dobrovoľný odchod		Asistovaný dobrovoľný návrat (IOM)
					po splnení povinnosti vycestovať	na HP pri výstupe zo SR	
Ukrajina	748	72	-	-	91	578	7
Vietnam	78	66	-	-	-	-	12
Srbsko	19	-	-	12	2	-	5
Azerbajdžan	10	3	-	-	-	-	7
Moldavsko	9	1	-	-	-	7	1
Afganistan	6	4	-	2	-	-	-
Rusko	6	2	-	-	2	2	-
Irak	4	2	-	-	-	-	2
Maďarsko	3	3	-	-	-	-	-
Turecko	3	3	-	-	-	-	-
Bosna a Hercegovina	2	-	-	-	1	-	1
Gruzínsko	2	-	-	-	-	-	2
Pakistan	2	2	-	-	-	-	-
Albánsko	1	-	-	1	-	-	-
Bielorusko	1	1	-	-	-	-	-
Egypt	1	-	-	1	-	-	-
Irán	1	-	-	-	1	-	-
Kanada	1	-	-	-	-	-	1
Kirgizsko	1	1	-	-	-	-	-
Kórejská republika	1	-	-	-	-	-	1
Libanon	1	-	-	-	-	-	1
Lotyšsko	1	1	-	-	-	-	-
Macedónsko	1	-	-	-	-	-	1
Nigéria	1	-	-	1	-	-	-
Rumunsko	1	1	-	-	-	-	-
Sýria	1	1	-	-	-	-	-
Tadžikistan	1	1	-	-	-	-	-
Thajsko	1	-	-	-	1	-	-
Tunisko	1	-	-	-	-	-	1
<b>SPOLU</b>	<b>908</b>	<b>164</b>	<b>0</b>	<b>17</b>	<b>98</b>	<b>587</b>	<b>42</b>

Poznámky:

**Núteným návratom do tretej krajiny sa rozumie** výkon rozhodnutia o administratívnom alebo súdnom vyhostení prostredníctvom eskorty útvarom PZ: a) cez vonkajšiu pozemnú hranicu, b) cez vnútornú pozemnú hranicu alebo c) letecky do tretej krajiny. Takýto výkon rozhodnutia o AV/SV môže byť zároveň readmisiou, ak ide o osobu odovzdávanú v súlade s readmisnou dohodou.

**Dobrovoľným odchodom do tretej krajiny sa rozumie:** a) dobrovoľné splnenie povinnosti vycestovať z územia SR v lehote stanovenej na tento účel vo vydanom rozhodnutí o AV z dôvodu zistenia neoprávneného pobytu vo vnútrozemí (splnenie povinnosti bolo zaznamenané na hraničnom priechode na vonkajšej hranici) alebo b) opustenie územia SR pri zistení neoprávneného pobytu na hraničnom priechode pri výstupe cudzinca v smere zo SR, za ktoré bolo cudzincovi vydané rozhodnutie o AV.

**Vykonané vyhostenia z územia SR z nelegálnej migrácie do členského štátu podľa spôsobu návratu za obdobie I. polroka 2019**

Štátna príslušnosť	Spolu	v súlade s readmisnou dohodou	v súlade s Dublinským nariadením	iný spôsob výkonu
Srbsko	2	-	-	2
Albánsko	2	-	-	2
Afganistan	1	-	1	-
Benin	1	-	1	-
Jordánsko	1	1	-	-
Poľsko	1	-	-	1
Sýria	1	-	-	1
Ukrajina	1	-	-	1
<b>SPOLU</b>	<b>10</b>	<b>1</b>	<b>2</b>	<b>7</b>

**Vykonané vyhostenia z územia SR z nelegálnej migrácie do členského štátu podľa spôsobu návratu za obdobie I. polroka 2018**

Štátna príslušnosť	Spolu	v súlade s readmisnou dohodou	v súlade s Dublinským nariadením	iný spôsob výkonu
Srbsko	2	-	-	2
Rumunsko	2	-	-	2
Alžírsko	1	-	-	1
Česko	1	-	-	1
Irán	1	-	1	-
Maďarsko	1	-	-	1
Rusko	1	-	-	1
<b>SPOLU</b>	<b>9</b>	<b>0</b>	<b>1</b>	<b>8</b>

Poznámka:

Spôsoby návratu do členského štátu v súlade s readmisnou dohodou a Dublinským nariadením sú nútenými návratmi.

Vykonané vyhostenia v súlade s Dublinským nariadením sa týkajú len tých dublinských transferov zo SR, kde bolo cudzincovi vydané rozhodnutie o administratívnom alebo súdnom vyhostení.

**Iný spôsob výkonu** - výkon rozhodnutia o administratívnom alebo súdnom vyhostení môže byť realizovaný: a) prostredníctvom eskorty útvarom PZ na územie iného členského štátu, ak cudzinec ktorému bolo vydané rozhodnutie o AV/SV má platný pobyt alebo oprávnenie zdržiavať sa na území tohto členského štátu (krajinu vyhostenia) alebo na základe európskeho zatýkacieho rozkazu, b) dobrovoľným splnením povinnosti vycestovať z územia SR v lehote stanovenej na tento účel vo vydanom rozhodnutí o AV do členského štátu mimo schengenského priestoru z dôvodu zistenia neoprávneného pobytu vo vnútrozemí alebo na hraničnom priechode.

## 2.9 Neoprávnený prevoz cigariet na vonkajšej hranici

Prehľad o počte zadržaných kusov cigariet na vonkajšej hranici - § 279 TZ za obdobie jednotlivých mesiacov I. polroka 2019

Kalendárny mesiac	Spolu počet kusov cigariet	Pozemná hranica			Letiská		
		Spolu	Z toho:		Spolu	Z toho:	
			zo SR	do SR		zo SR	do SR
Január	3 760	3 760	-	3 760	-	-	-
Február	0	-	-	-	-	-	-
Marec	71 840	71 840	-	71 840	-	-	-
Apríl	107 300	107 300	-	107 300	-	-	-
Máj	135 600	135 600	-	135 600	-	-	-
Jún	600	600	-	600	-	-	-
<b>SPOLU</b>	<b>319 100</b>	<b>319 100</b>	<b>0</b>	<b>319 100</b>	<b>0</b>	<b>0</b>	<b>0</b>

Zadržané cigarety v pôsobnosti RHCP Sobrance v členení podľa miesta zadržania za obdobie I. polroka 2019

		Počet prípadov	Počet kusov cigariet	Hodnota v €
<b>Cigarety zadržané na hraničnom priechode</b>		<b>4</b>	<b>123 840</b>	<b>16 866,95</b>
Z toho:	vo vlakoch	4	123 840	16 866,95
<b>Cigarety zadržané vo vnútrozemí</b>		<b>8</b>	<b>195 260</b>	<b>28 333,98</b>
Z toho:	v aute	3	6 060	964,10
	v lesnom poraste	2	73 600	10 585,41
	v rieke	1	5 000	530,72
	v obci	2	110 600	16 253,75
<b>SPOLU</b>		<b>12</b>	<b>319 100</b>	<b>45 200,93</b>

**Zadržané cigarety v členení podľa jednotlivých útvarov v pôsobnosti RHCP Sobrance a miesta zadržania za obdobie I. polroka 2019**

		Počet prípadov	Počet kusov cigariet	Hodnota v €
<b>OHK PZ Zboj</b>		-	-	-
<b>OHK PZ Topoľa</b>		-	-	-
<b>OHK PZ Ulič</b>		-	-	-
<b>OHK PZ Vyšné Nemecké</b>		<b>1</b>	<b>25 600</b>	<b>2 618,37</b>
Z toho:	vo vnútrozemí v lesnom poraste	1	25 600	2 618,37
<b>OHK PZ Ubľa</b>		<b>2</b>	<b>2 300</b>	<b>346,32</b>
Z toho:	vo vnútrozemí v aute	2	2 300	346,32
<b>OHK PZ Podhorod'</b>		-	-	-
<b>OHK PZ Petrovce</b>		-	-	-
<b>OHK PZ Maťovské Vojkovce</b>		<b>3</b>	<b>123 600</b>	<b>16 831,70</b>
Z toho:	na hraničnom priechode vo vlakoch	3	123 600	16 831,70
<b>OHK PZ Veľké Slemence</b>		<b>1</b>	<b>110 000</b>	<b>16 154,16</b>
Z toho:	vo vnútrozemí v obci	1	110 000	16 154,16
<b>OHK PZ Čierna nad Tisou</b>		<b>2</b>	<b>5 240</b>	<b>565,97</b>
Z toho:	na hraničnom priechode vo vlakoch	1	240	35,25
	vo vnútrozemí v rieke	1	5 000	530,72
<b>MZJ PZ RHCP Sobrance</b>		<b>3</b>	<b>52 360</b>	<b>8 684,41</b>
Z toho:	vo vnútrozemí v aute	1	3 760	617,78
	vo vnútrozemí v lesnom poraste	1	48 000	7 967,04
	vo vnútrozemí v obci	1	600	99,59
<b>SPOLU</b>		<b>12</b>	<b>319 100</b>	<b>45 200,93</b>

## 2.10 Pozitívne lustrácie v pátracích evidenciách

Prehľad o počte realizovaných osôb, dopravných prostriedkov a vecí na základe pátrania a blokovania za obdobie I. polroka 2019

			Spolu	Z toho:			
				RHCP Bratislava	RHCP B. Bystrica	RHCP Prešov	RHCP Sobrance
osoby	<b>Spolu</b>		<b>1 419</b>	<b>266</b>	<b>2</b>	<b>84</b>	<b>1 067</b>
	SIS	štátni príslušníci tretích krajín	973	74	-	9	890
		občania EÚ	366	164	1	48	153
	PATROS a INTERPOL	štátni príslušníci tretích krajín	22	3	1	-	18
občania EÚ		58	25	-	27	6	
dopravné prostriedky	<b>Spolu</b>		<b>41</b>	<b>0</b>	<b>0</b>	<b>0</b>	<b>41</b>
	PATRMV a INTERPOL		0	-	-	-	-
	SIS		41	-	-	-	41
veci (vrátane dokladov)	<b>Spolu</b>		<b>408</b>	<b>86</b>	<b>0</b>	<b>13</b>	<b>309</b>
	PATRDOC a INTERPOL		246	59	-	11	176
	SIS		162	27	-	2	133
osoby, dopravné prostriedky a veci	<b>Spolu</b>		<b>12</b>	<b>0</b>	<b>0</b>	<b>0</b>	<b>12</b>
	IBO		12	-	-	-	12

Prehľad o počte realizovaných osôb, dopravných prostriedkov a vecí na základe pátrania a blokovania za obdobie I. polroka 2018

			Spolu	Z toho:			
				RHCP Bratislava	RHCP B. Bystrica	RHCP Prešov	RHCP Sobrance
osoby	<b>Spolu</b>		<b>1 134</b>	<b>214</b>	<b>1</b>	<b>87</b>	<b>832</b>
	SIS	štátni príslušníci tretích krajín	746	35	-	11	700
		občania EÚ	258	128	-	27	103
	PATROS a INTERPOL	štátni príslušníci tretích krajín	50	22	-	10	18
občania EÚ		80	29	1	39	11	
dopravné prostriedky	<b>Spolu</b>		<b>69</b>	<b>0</b>	<b>0</b>	<b>0</b>	<b>69</b>
	PATRMV a INTERPOL		2	-	-	-	2
	SIS		67	-	-	-	67
veci (vrátane dokladov)	<b>Spolu</b>		<b>256</b>	<b>63</b>	<b>0</b>	<b>17</b>	<b>176</b>
	PATRDOC a INTERPOL		129	32	-	13	84
	SIS		127	31	-	4	92
osoby, dopravné prostriedky a veci	<b>Spolu</b>		<b>16</b>	<b>0</b>	<b>0</b>	<b>0</b>	<b>16</b>
	IBO		16	-	-	-	16





**Spracoval:**

Odbor analýzy rizík a koordinácie

Úradu hraničnej a cudzineckej polície

Prezídia Policaijného zboru

Ružinovská 1/B, 812 72 Bratislava  
Tel: +421961050770, Fax: +421961059170

Email: [uhcp@minv.sk](mailto:uhcp@minv.sk)  
[oark.uhcp@minv.sk](mailto:oark.uhcp@minv.sk)

Internet: <http://www.minv.sk/?rocenky>

Intranet: <http://info.minv.sk/pz/uhcp/>