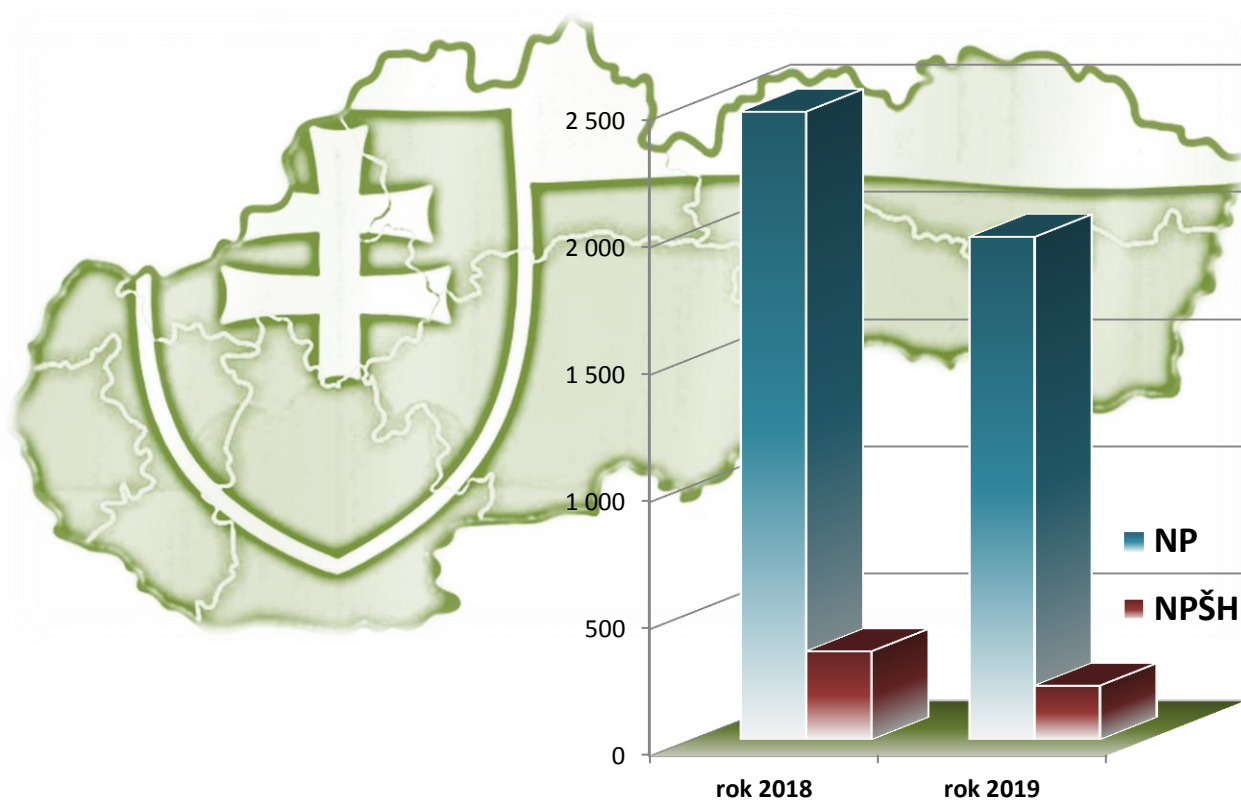


# Štatistický prehľad legálnej a nelegálnej migrácie v Slovenskej republike



# 2019

## OBSAH

<b>1</b>	<b>LEGÁLNA MIGRÁCIA .....</b>	<b>6</b>
1.1	Legálna migrácia podľa štátnej hranice.....	6
1.2	Pobyty cudzincov na území SR.....	8
1.3	Víza .....	20
<b>2</b>	<b>NELEGÁLNA MIGRÁCIA .....</b>	<b>26</b>
2.1	Neoprávnené prekročenie štátnej hranice SR.....	32
2.2	Neoprávnený pobyt na území SR .....	43
2.3	Maloletí bez sprievodu zadržaní pri NPŠH a NP .....	68
2.4	Žiadosti o azyl.....	69
2.5	Falšovanie a pozmeňovanie cestovných, pobytových a iných dokumentov.....	74
2.6	Odopretie vstupu.....	78
2.7	Prevádzáčstvo a obchodovanie s ľuďmi.....	85
2.8	Návratová politika a prijatí cudzinci na územie SR .....	90
2.8.1	Readmisia .....	90
2.8.2	Asistované dobrovoľné návraty .....	94
2.8.3	Dublinské transfery .....	96
2.8.4	Útvary policajného zaistenia pre cudzincov .....	99
2.8.5	Vydanie a výkon rozhodnutia o vyhostení .....	102
2.9	Neoprávnený prevoz cigariet na vonkajšej hranici.....	112
2.10	Pozitívne lustrácie v pátracích evidenciách .....	114

## POUŽITÉ SKRATKY

ADN – asistovaný dobrovoľný návrat prostredníctvom Medzinárodnej organizácie pre migráciu  
AV – administratívne vyhostenie  
CD – cestovný doklad  
DD – detský domov  
EÚ – Európska únia  
GK SR – Generálny konzulát Slovenskej republiky  
HP – hraničný priechod  
IBO – Evidencia blokováných osôb, dopravných prostriedkov a vecí na hraničných priechodoch  
IDK – identifikačná karta  
IOM – Medzinárodná organizácia pre migráciu  
MBS – maloletý bez sprievodu  
MJ PZ – Mobilná jednotka Policajného zboru  
MÚ MV SR – Migračný úrad Ministerstva vnútra Slovenskej republiky  
MV SR – Ministerstvo vnútra Slovenskej republiky  
MZVaEZ SR – Ministerstvo zahraničných vecí a európskych záležitostí Slovenskej republiky  
MZJ PZ – Mobilná zásahová jednotka Policajného zboru  
NCD – náhradný cestovný doklad  
NVIS – Národný vízový informačný systém  
NJBPNM – Národná jednotka boja proti nelegálnej migrácii  
NPŠH – Neoprávnené prekročenie štátnej hranice  
NP – Neoprávnený pobyt  
OA PZ – Oddelenie azylu Policajného zboru  
OACD – Oddelenie analýzy cestovných dokladov  
OCP PZ – Oddelenie cudzineckej polície Policajného zboru  
OCP ÚHCP – Odbor cudzineckej polície úradu hraničnej a cudzineckej polície  
OCVO – Oddelenie centrálného vízového orgánu  
OHK PZ – Oddelenie hraničnej kontroly Policajného zboru  
PATRDOC – pátranie po dokumentoch  
PATROS – pátranie po osobách  
PATRMV – pátranie po motorových vozidlách  
PNP – povolenie na pobyt  
PP – priechodová pečiatka  
P PZ – Prezídium Policajného zboru  
PZ – Policajný zbor  
RHCP – Riaditeľstvo hraničnej a cudzineckej polície  
SIS – Schengenský informačný systém  
SR – Slovenská republika  
SV – súdne vyhostenie  
TZ – Trestný zákon  
ÚHCP – Úrad hraničnej a cudzineckej polície  
ÚPZC – Útvar policajného zaistenia pre cudzincov  
VIS – Vízový informačný systém

## DEFINÍCIE POUŽITÝCH POJMOV

**a) vnútorné hranice** - sú úseky štátnej hranice SR, ktoré sú spoločnými pozemnými hranicami medzi členskými štátmi Schengenského priestoru – tvoria ich úseky štátnej hranice SR s Rakúskom, Maďarskom, Českom, Poľskom a letiská pre vnútorné linky (lety výlučne na územia členských štátov alebo z ich území a bez pristátia na území tretej krajiny),

**b) vonkajšie hranice** - sú úseky štátnej hranice SR, ktoré sú spoločnou pozemnou hranicou s nečlenským štátom a letiská, ak nie sú vnútornými hranicami; tvorí ich **pozemná hranica** – štátna hranica SR s Ukrajinou a **letiská**,

**c) neoprávnené prekročenie štátnej hranice – vonkajšia hranica (pozemná, letiská)** - v tejto kategórii sú zahrnuté všetky konania cudzincov, ktorí neoprávnenne prekročili, alebo sa pokúsili neoprávnenne prekročiť hranicu SR bez ohľadu na smer prekročenia, pričom čas medzi ich zadržaním a prekročením hranice je menší ako 48 hodín a na území SR boli zadržaní hliadkou, ktorej úlohou je kontrola hraníc.

Do kategórie NPŠH sú zahrnuté aj prípady readmisie, keď cudzinci boli zadržaní mimo územia SR útvarom iného štátu a na územie SR boli vrátení na základe readmisnej dohody po neoprávnenom prekročení hranice zo SR,

**d) neoprávnený pobyt na území SR** - v tejto kategórii sú zahrnuté všetky konania cudzincov, ktorí sa na území SR zdržiavajú v rozpore so zákonom, osobitným predpisom alebo medzinárodnou zmluvou, bez ohľadu na skutočnosť, či vstúpili alebo sa zdržiavali na území SR oprávnenne alebo neoprávnenne, alebo ak takáto skutočnosť bola zistená počas hraničnej kontroly na výstupe z územia SR na vonkajšej hranici, okrem pokusu o NPŠH.

### Členenie neoprávneného pobytu:

#### - vo vnútrozemí:

- **po legálnom vstupe do SR** - do tejto skupiny sú zaraďovaní cudzinci, ktorí boli zadržaní vo vnútrozemí z dôvodu neoprávneného pobytu na našom území, ktorí vstúpili (resp. mohli vstúpiť) na územie SR legálne, ale v čase zistenia sa nachádzali na našom území neoprávnenne (prekročenie doby stanovenej vo víze, v povolení na pobyt, vykonávanie nelegálnej práce ...),
- **po nelegálnom vstupe do SR** - do tejto skupiny sú zaraďovaní cudzinci, ktorí boli zadržaní vo vnútrozemí z dôvodu neoprávneného pobytu na našom území, ktorých vstup na územie SR cez vonkajšiu alebo vnútornú hranicu bol nelegálny,
- **po nezistenom vstupe do SR** - do tejto skupiny sú zaraďovaní cudzinci, ktorí boli zadržaní vo vnútrozemí z dôvodu neoprávneného pobytu na našom území, ale nebolo vierohodne preukázané, že ich vstup na územie SR bol buď legálny alebo nelegálny,

- **na hraničnom priechode pri výstupe zo SR** v členení na pozemnú hranicu a letiská (mimo-schengenské linky) - do tejto skupiny sú zaraďovaní cudzinci, ktorých neoprávnený pobyt na území SR bol zistený počas hraničnej kontroly na výstupe z územia SR,

- **po vrátení z iného členského štátu** - do tejto skupiny sú zaraďovaní cudzinci, ktorí boli zadržaní mimo územia SR útvarom iného štátu a na územie SR boli vrátení na základe Dublinského nariadenia a neboli predtým zadržaní na neoprávnenom pobyte, na základe readmisných dohôd alebo inej dohody alebo dohovoru<sup>1</sup>,

<sup>1</sup> Napríklad Dohovor o medzinárodnom civilnom letectve

**e) odopretie vstupu štátnemu príslušníkovi tretej krajiny** - sú tu zaraďovaní štátni príslušníci tretích krajín (okrem tých, ktorí sú rodinnými príslušníkmi občanov Únie), ktorým bol na hraničnom priechode formálne odopretý vstup na územie SR z dôvodov uvedených v článku 14 nariadenia Európskeho parlamentu a Rady (EÚ) 2016/399, ktorým sa ustanovuje kódex Únie o pravidlách upravujúcich pohyb osôb cez hranice (Kódex schengenských hraníc),

**f) zamietnutie vstupu občanovi Únie a rodinnému príslušníkovi občana Únie** - sú tu zaraďovaní občania Únie a rodinní príslušníci občanov Únie, ktorým bol na hraničnom priechode zamietnutý vstup na územie SR podľa ustanovenia § 11 zákona č. 404/2011 Z. z. o pobyte cudzincov a o zmene a doplnení niektorých zákonov v znení neskorších predpisov (ďalej len „zákon o pobyte cudzincov“),

**g) cudzinec** - je každý, kto nie je štátnym občanom Slovenskej republiky,

**h) občan EÚ** - je každý, kto nie je štátnym občanom SR a je štátnym občanom niektorého členského štátu (členským štátom sa rozumie členský štát EÚ, iný štát, ktorý je zmluvnou stranou Dohody o Európskom hospodárskom priestore a Švajčiarsko),

**i) štátny príslušník tretej krajiny** - je každá osoba, ktorá nie je štátnym občanom SR, ani občanom EÚ (štátnym príslušníkom tretej krajiny sa rozumie aj osoba bez štátnej príslušnosti),

**j) nelegálny migrant** - je osoba zadržaná za neoprávnené prekročenie štátnej hranice SR alebo neoprávnený pobyt na území SR,

**k) readmisia týkajúca sa nelegálnej migrácie** - je odovzdanie a prijatie osôb podľa readmisných dohôd, ak predtým došlo k neoprávnenému prekročeniu štátnej hranice SR alebo k neoprávnenému pobytu po nelegálnom vstupe takýmito osobami,

**l) vízum** - povolenie členského štátu schengenského priestoru (ďalej len „členský štát“), ktoré sa vyžaduje pre tranzit alebo vstup s cieľom predpokladaného pobytu v členskom štáte alebo v niekoľkých členských štátoch. Charakter víza sa určí v súlade s týmito pojmami:

- **schengenské vízum typu A (letiskové tranzitné vízum)** - vízum platné na tranzit cez medzinárodné tranzitné priestory jedného alebo viacerých letísk členských štátov,

- **schengenské vízum typu C (jednotné vízum, vízum s obmedzenou územnou platnosťou)** - povolenie udelené členským štátom na tranzit cez územie členských štátov alebo plánovaný pobyt na ich území v trvaní nie viac ako 90 dní v rámci akéhokoľvek 180-dňového obdobia a na tranzit cez medzinárodné tranzitné priestory letísk členských štátov,

- **národné vízum typu D (dlhodobé)** - povolenie udelené členským štátom, ktoré sa vyžaduje pre vstup s cieľom predpokladaného pobytu v tomto členskom štáte na obdobie dlhšie ako tri mesiace, najviac na jeden rok.

# 1 LEGÁLNA MIGRÁCIA

## 1.1 Legálna migrácia podľa štátnej hranice

Prehľad o počte osôb a dopravných prostriedkov, ktoré legálne prekročili vonkajšiu hranicu, podľa smeru pohybu za obdobie rokov: 2018 a 2019

		2018		2019	
		zo SR	do SR	zo SR	do SR
POZEMNÁ HRANICA	<b>Počet osôb podľa smeru pohybu spolu</b>	<b>1 380 462</b>	<b>1 325 754</b>	<b>1 377 284</b>	<b>1 283 062</b>
	Z toho:				
	občania EÚ a občania SR	411 698	404 724	348 918	343 298
	štátni príslušníci tretích krajín	968 764	921 030	1 028 366	939 764
	<b>Počet osôb spolu</b>	<b>2 706 216</b>		<b>2 660 346</b>	
	<b>Počet dopravných prostriedkov podľa smeru pohybu spolu</b>	<b>392 379</b>	<b>371 977</b>	<b>312 054</b>	<b>289 586</b>
	Z toho:				
	osobné automobily	321 887	301 213	247 271	225 623
	autobusy	8 301	8 491	10 861	11 222
	nákladné automobily	55 430	55 507	47 548	46 366
osobné vlaky	1 464	1 462	1 873	1 874	
nákladné vlaky	5 297	5 304	4 501	4 501	
<b>Počet dopravných prostriedkov spolu</b>	<b>764 356</b>		<b>601 640</b>		
LETISKÁ	<b>Počet osôb podľa smeru pohybu spolu</b>	<b>975 524</b>	<b>963 967</b>	1 049 829	1 041 799
	Z toho:				
	občania EÚ a občania SR	837 372	829 877	882 394	876 694
	štátni príslušníci tretích krajín	138 152	134 090	167 435	165 105
	<b>Počet osôb spolu</b>	<b>1 939 491</b>		<b>2 091 628</b>	
<b>Počet dopravných prostriedkov (lietadiel) podľa smeru pohybu spolu</b>	7 640	7 631	7877	7867	
<b>Počet dopravných prostriedkov (lietadiel) spolu</b>	<b>15 271</b>		<b>15 744</b>		
<b>Spolu počet osôb</b>	<b>4 645 707</b>		<b>4 751 974</b>		
<b>Spolu počet dopravných prostriedkov</b>	<b>779 627</b>		<b>617 384</b>		

Poznámka:

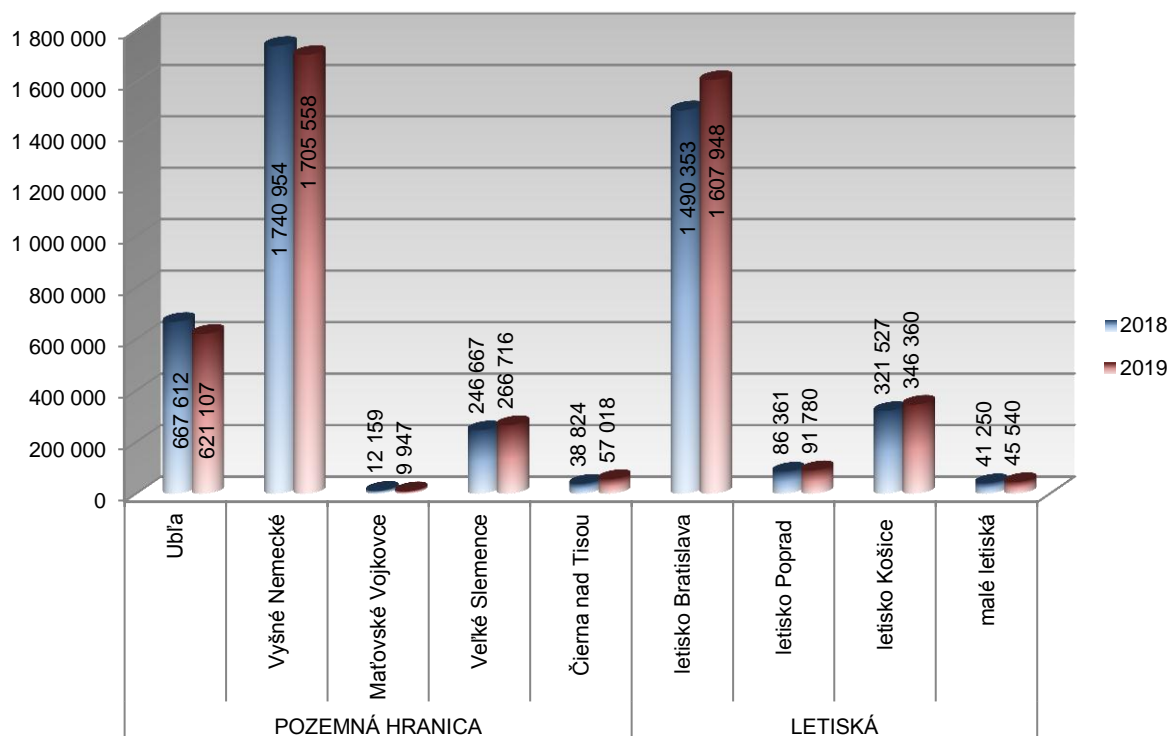
Pri letiskách sú do počtov zahrnuté len lietadlá a cestujúci na mimo-schengenských linkách.

**Prehľad o počte osôb a dopravných prostriedkov, ktoré legálne prekročili vonkajšiu hranicu, podľa jednotlivých hraničných priechodov za obdobie rokov: 2018 a 2019**

		2018		2019	
		Osoby	Dopravné prostriedky	Osoby	Dopravné prostriedky
<b>POZEMNÁ HRANICA</b>	Ubl'a	667 612	219 535	621 107	149 119
	Vyšné Nemecké	1 740 954	531 294	1 705 558	439 772
	Maťovské Vojkovce	12 159	6 660	9 947	5 107
	Veľké Slemence	246 667	-	266 716	-
	Čierna nad Tisou	38 824	6 867	57 018	7 642
<b>LETISKÁ</b>	letisko Bratislava	1 490 353	11 914	1 607 948	12 148
	letisko Poprad	86 361	587	91 780	654
	letisko Košice	321 527	2 311	346 360	2 447
	malé letiská*	41 250	459	45 540	495
<b>SPOLU</b>		<b>4 645 707</b>	<b>779 627</b>	<b>4 751 974</b>	<b>617 384</b>

\* malé letiská (letiská Piešťany, Sliach, Nitra, Žilina a Prievidza sú hraničné priechody na malých letiskách podľa Úradného vestníka EÚ C 134)

**Prehľad o počte osôb, ktoré legálne prekročili vonkajšiu hranicu, podľa jednotlivých hraničných priechodov za obdobie rokov: 2018 a 2019**



## 1.2 Pobyty cudzincov na území SR

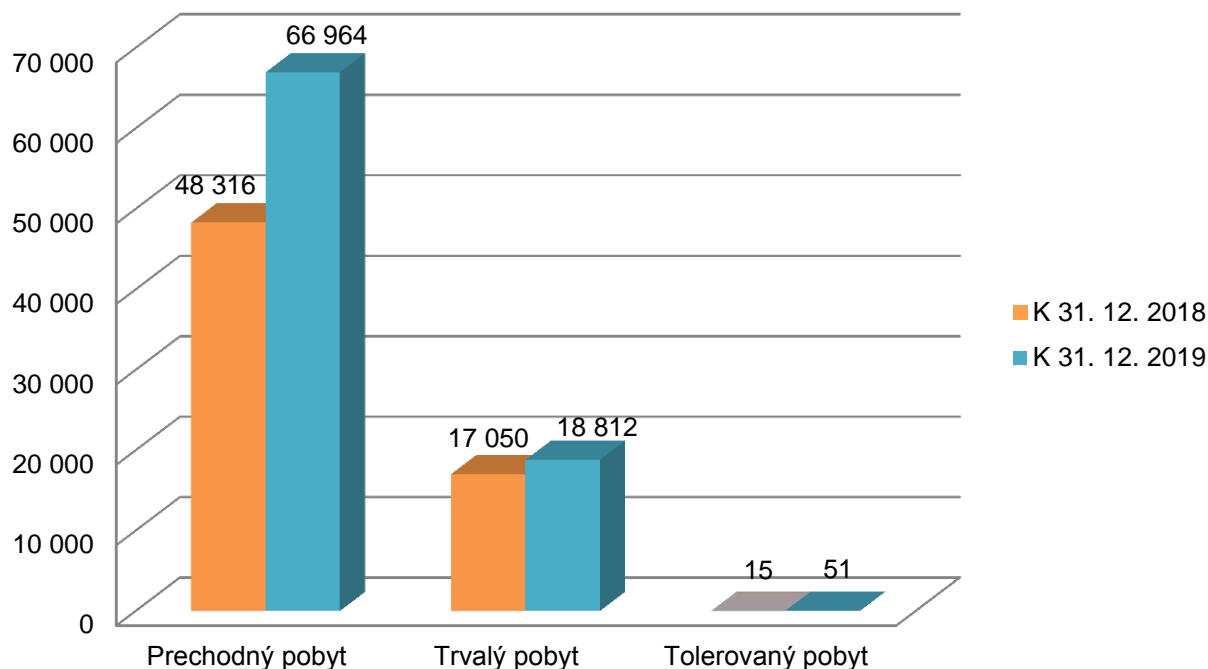
Počet platných pobytov pre cudzincov k 31. 12. 2018 a k 31. 12. 2019

Typ štátnej príslušnosti	k 31. 12. 2018	k 31. 12. 2019
Štátni príslušníci tretích krajín	65 381	85 827
Občania EÚ	55 883	57 248
<b>SPOLU</b>	<b>121 264</b>	<b>143 075</b>

Počet platných pobytov pre štátnych príslušníkov tretích krajín k 31. 12. 2018 a k 31. 12. 2019 podľa druhu pobytu

Druh pobytu	k 31. 12. 2018	k 31. 12. 2019
Prechodný pobyt	48 316	66 964
Trvalý pobyt	17 050	18 812
Tolerovaný pobyt	15	51
<b>SPOLU</b>	<b>65 381</b>	<b>85 827</b>

Počet platných pobytov pre štátnych príslušníkov tretích krajín k 31. 12. 2018 a k 31. 12. 2019 podľa druhu pobytu





**Počet platných pobytov pre štátnych príslušníkov tretích krajín k 31. 12. 2019 - TOP 40**

Štátna príslušnosť	k 31. 12. 2019			
	Počet pobytov spolu	Z toho:		
		Prechodný	Trvalý	Tolerovaný
Ukrajina	38 307	33 247	5 058	2
Srbsko	16 604	15 784	820	-
Vietnam	5 565	3 732	1 831	2
Rusko	5 257	2 821	2 433	3
Čína	2 709	926	1 783	-
Severné Macedónsko	1 614	1 012	602	-
Kórejská republika	1 608	983	625	-
Irán	1 400	1 221	179	-
Spojené štáty, USA	1 064	398	666	-
India	967	778	189	-
Bosna a Hercegovina	887	747	140	-
Turecko	801	483	318	-
Gruzínsko	597	547	50	-
Bielorusko	529	309	220	-
Kazachstan	524	400	124	-
Thajsko	485	280	205	-
Afganistan	390	223	135	32
Sýria	387	228	159	-
Egypt	359	117	242	-
Izrael	357	274	83	-
Brazílska federatívna republika	286	159	127	-
Moldavská republika	277	201	76	-
Albánska republika	264	101	163	-
Filipínska republika	237	127	110	-
Iracká republika	232	95	137	-
Spojené štáty mexické	232	85	147	-
Japonsko	216	129	87	-
Kirgizská republika	201	180	21	-
Kanada	184	75	109	-
Líbya	174	98	76	-
Tuniská republika	170	5	165	-
Nigérijská federatívna republika	159	45	114	-
Arménska republika	148	80	66	2
Libanonská republika	143	45	98	-
Austrálsky zväz	132	14	118	-
Azerbajdžanská republika	131	100	31	-
Oblasti inde nešpecifikované (Kosovo)	120	34	86	-
Palestínsky štát	104	53	51	-
Mongolsko	99	77	22	-
Čierna Hora	95	78	17	-
ostatné štátne príslušnosti	1 812	673	1 129	10
<b>SPOLU</b>	<b>85 827</b>	<b>66 964</b>	<b>18 812</b>	<b>51</b>

**Počet platných pobytov pre štátnych príslušníkov tretích krajín k 31. 12. 2018 - TOP 40**

Štátna príslušnosť	k 31. 12. 2018			
	Počet pobytov spolu	Z toho:		
		Prechodný	Trvalý	Tolerovaný
Ukrajina	24 913	20 543	4 369	1
Srbsko	14 208	13 477	730	1
Rusko	4 698	2 444	2 250	4
Vietnam	4 008	2 264	1 744	-
Čína	2 561	898	1 663	-
Kórejská republika	1 618	1 041	577	-
Irán	1 426	1 287	139	-
Severné Macedónsko	1 301	736	565	-
Spojené štáty, USA	1 010	397	612	1
Turecko	691	402	289	-
Bosna a Hercegovina	674	543	131	-
India	627	460	167	-
Bielorusko	503	296	207	-
Thajsko	439	265	174	-
Kazachstan	416	309	107	-
Sýria	399	256	143	-
Izrael	384	303	81	-
Egypt	337	105	232	-
Brazília	277	151	126	-
Afganistan	239	122	116	1
Irak	225	90	135	-
Japonsko	224	137	86	1
Mexiko	218	83	135	-
Moldavsko	209	135	74	-
Gruzínsko	205	159	46	-
Filipíny	188	96	92	-
Albánsko	181	47	134	-
Kanada	172	70	102	-
Líbya	169	104	65	-
Tunisko	161	8	153	-
Libanon	144	55	89	-
Nigéria	144	39	105	-
Arménsko	135	76	57	2
Kirgizsko	117	99	18	-
Austrália	115	17	98	-
Azerbajdžan	111	93	18	-
Palestína	103	57	46	-
Oblasti inde nešpecifikované (Kosovo)	90	18	72	-
Južná Afrika	83	26	57	-
Alžírsko	77	12	65	-
ostatné štátne príslušnosti	1 581	596	981	4
<b>SPOLU</b>	<b>65 381</b>	<b>48 316</b>	<b>17 050</b>	<b>15</b>

**Počet platných pobytov pre štátnych príslušníkov tretích krajín k 31. 12. 2018 a k 31. 12. 2019 podľa krajov a druhu pobytu**

		<b>k 31. 12. 2018</b>	<b>k 31. 12. 2019</b>
<b>Bratislavský kraj</b>		<b>24 929</b>	<b>31 210</b>
Z toho:	Prechodný pobyt	18 512	23 947
	Trvalý pobyt	6 411	7 258
	Tolerovaný pobyt	6	5
<b>Trnavský kraj</b>		<b>8 766</b>	<b>11 527</b>
Z toho:	Prechodný pobyt	7 229	9 815
	Trvalý pobyt	1 535	1 710
	Tolerovaný pobyt	2	2
<b>Košický kraj</b>		<b>7 661</b>	<b>10 137</b>
Z toho:	Prechodný pobyt	5 191	7 468
	Trvalý pobyt	2 467	2 667
	Tolerovaný pobyt	3	2
<b>Nitriansky kraj</b>		<b>5 658</b>	<b>8 964</b>
Z toho:	Prechodný pobyt	4 036	7 226
	Trvalý pobyt	1 621	1 737
	Tolerovaný pobyt	1	1
<b>Prešovský kraj</b>		<b>5 553</b>	<b>6 991</b>
Z toho:	Prechodný pobyt	3 880	5 154
	Trvalý pobyt	1 671	1 799
	Tolerovaný pobyt	2	38
<b>Banskobystrický kraj</b>		<b>4 492</b>	<b>5 080</b>
Z toho:	Prechodný pobyt	3 338	3 856
	Trvalý pobyt	1 153	1 221
	Tolerovaný pobyt	1	3
<b>Žilinský kraj</b>		<b>4 394</b>	<b>6 151</b>
Z toho:	Prechodný pobyt	3 195	4 798
	Trvalý pobyt	1 199	1 353
	Tolerovaný pobyt	-	-
<b>Trenčiansky kraj</b>		<b>3 928</b>	<b>5 767</b>
Z toho:	Prechodný pobyt	2 935	4 700
	Trvalý pobyt	993	1 067
	Tolerovaný pobyt	-	-
<b>Spolu</b>		<b>65 381</b>	<b>85 827</b>
Z toho:	Prechodný pobyt	48 316	66 964
	Trvalý pobyt	17 050	18 812
	Tolerovaný pobyt	15	51

**Počet platných pobytov pre občanov EÚ k 31. 12. 2019**

Štátna príslušnosť	k 31. 12. 2019
	Počet pobytov
Česko	11 379
Maďarsko	8 872
Rumunsko	7 505
Poľsko	6 000
Nemecko	4 534
Taliansko	3 016
Spojené kráľovstvo	2 669
Rakúsko	2 450
Bulharsko	1 799
Francúzsko	1 513
Chorvátsko	1 330
Španielsko	1 227
Grécko	810
Holandsko	586
Nórsko	518
Portugalsko	447
Belgicko	403
Slovinsko	350
Švajčiarsko	300
Švédsko	298
Írsko	267
Lotyšsko	208
Litva	203
Dánsko	198
Fínsko	150
Estónsko	59
Island	53
Cyprus	50
Malta	35
Luxembursko	16
Lichtenštajnsko	3
<b>SPOLU</b>	<b>57 248</b>

**Počet platných pobytov pre občanov EÚ k 31. 12. 2018**

Štátna príslušnosť	k 31. 12. 2018
	Počet pobytov
Česko	10 970
Maďarsko	8 503
Rumunsko	7 420
Poľsko	5 872
Nemecko	4 568
Taliansko	2 948
Rakúsko	2 420
Spojené kráľovstvo	2 369
Bulharsko	1 755
Francúzsko	1 526
Chorvátsko	1 319
Španielsko	1 189
Grécko	791
Holandsko	601
Nórsko	593
Portugalsko	476
Belgicko	413
Slovinsko	329
Švédsko	292
Švajčiarsko	289
Írsko	263
Lotyšsko	213
Dánsko	199
Litva	187
Fínsko	155
Island	70
Cyprus	56
Estónsko	47
Malta	33
Luxembursko	14
Lichtenštajnsko	3
<b>SPOLU</b>	<b>55 883</b>

**Počet platných pobytov pre cudzincov podľa druhu pobytu k 31. 12. 2019 – TOP 10**

Prechodný pobyt		Trvalý pobyt		Tolerovaný pobyt	
Štátna príslušnosť	počet	Štátna príslušnosť	počet	Štátna príslušnosť	počet
Ukrajina	33 247	Česko	11 379	Afganistan	32
Srbsko	15 784	Maďarsko	8 871	Rusko	3
Vietnam	3 732	Rumunsko	7 505	Pakistan	3
Rusko	2 821	Poľsko	6 000	Ukrajina	2
Irán	1 221	Ukrajina	5 058	Vietnam	2
Severné Macedónsko	1 012	Nemecko	4 534	Arménsko	2
Kórejská republika	983	Taliansko	3 016	Maroko	2
Čína	926	Spojené kráľovstvo	2 699	Bangladéš	2
India	778	Rakúsko	2 450	Konzská demokratická republika	1
Bosna a Hercegovina	747	Rusko	2 433	Uruguaj	1
ostatné štátne prísl.	5 713	ostatné štátne prísl.	22 115	ostatné štátne prísl.	1
<b>SPOLU</b>	<b>66 964</b>	<b>SPOLU</b>	<b>76 060</b>	<b>SPOLU</b>	<b>51</b>

**Počet platných pobytov pre cudzincov podľa druhu pobytu k 31. 12. 2018 – TOP 10**

Prechodný pobyt		Trvalý pobyt		Tolerovaný pobyt	
Štátna príslušnosť	počet	Štátna príslušnosť	počet	Štátna príslušnosť	počet
Ukrajina	20 543	Česko	10 970	Rusko	4
Srbsko	13 477	Maďarsko	8 503	Arménsko	2
Rusko	2 444	Rumunsko	7 420	Ukrajina	1
Vietnam	2 264	Poľsko	5 872	Srbsko	1
Irán	1 287	Nemecko	4 568	Spojené štáty, USA	1
Kórejská republika	1 041	Ukrajina	4 369	Afganistan	1
Čína	898	Taliansko	2 948	Japonsko	1
Severné Macedónsko	736	Rakúsko	2 420	Pakistan	1
Bosna a Hercegovina	543	Spojené kráľovstvo	2 369	Konzská demokratická republika	1
India	460	Rusko	2 250	Uruguaj	1
ostatné štátne prísl.	4 623	ostatné štátne prísl.	21 244	ostatné štátne prísl.	1
<b>SPOLU</b>	<b>48 316</b>	<b>SPOLU</b>	<b>72 933</b>	<b>SPOLU</b>	<b>15</b>

**Počet platných pobytov pre štátnych príslušníkov tretích krajín podľa jednotlivých účelov pobytu k 31. 12. 2018 a k 31. 12. 2019**

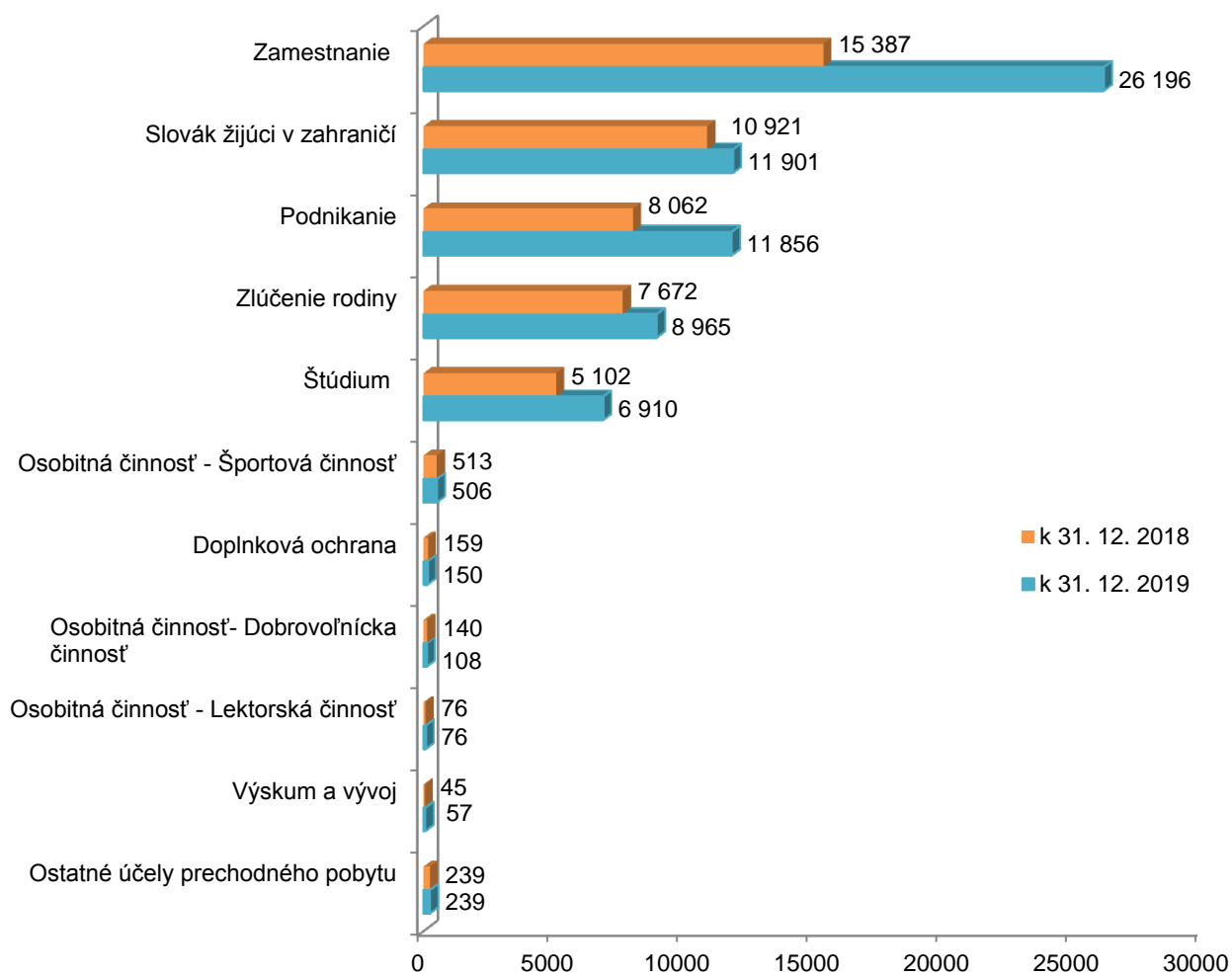
<b>Prechodný pobyt</b>		
<b>Účel pobytu</b>	<b>K 31. 12. 2018</b>	<b>K 31. 12. 2019</b>
Zamestnanie	15 387	26 196
Slovák žijúci v zahraničí	10 921	11 901
Podnikanie	8 062	11 856
Zlúčenie rodiny	7 672	8 965
Štúdium	5 102	6 910
Osobitná činnosť - Športová činnosť	513	506
Doplnková ochrana	159	150
Osobitná činnosť - Dobrovoľnícka činnosť	140	108
Osobitná činnosť - Lektorská činnosť	76	76
Výskum a vývoj	45	57
Ostatné účely prechodného pobytu	239	239
<b>SPOLU</b>	<b>48 316</b>	<b>66 964</b>

<b>Trvalý pobyt</b>		
<b>Účel pobytu</b>	<b>K 31. 12. 2018</b>	<b>K 31. 12. 2019</b>
Dlhodobý pobyt	7 177	8 237
Trvalý pobyt na neobmedzený čas	5 432	5 710
Trvalý pobyt na päť rokov	2 988	3 191
Rodinný príslušník občana EÚ	1 017	1 173
Azylant	289	295
Rodinný príslušník občana EÚ - trvalý	147	206
<b>SPOLU</b>	<b>17 050</b>	<b>18 812</b>

<b>Tolerovaný pobyt</b>		
<b>Účel pobytu</b>	<b>K 31. 12. 2018</b>	<b>K 31. 12. 2019</b>
Maloletý bez sprievodu § 58 ods. 1 písm. a)	1	38
Rešpektovanie súkromného a rodinného života § 58 ods. 1 písm. b)	11	13
Nelegálne zamestnávanie § 58 ods. 2	2	-
Medzinárodné záväzky Slovenskej republiky § 58 ods. 1 písmeno d)	1	-
<b>SPOLU</b>	<b>15</b>	<b>51</b>

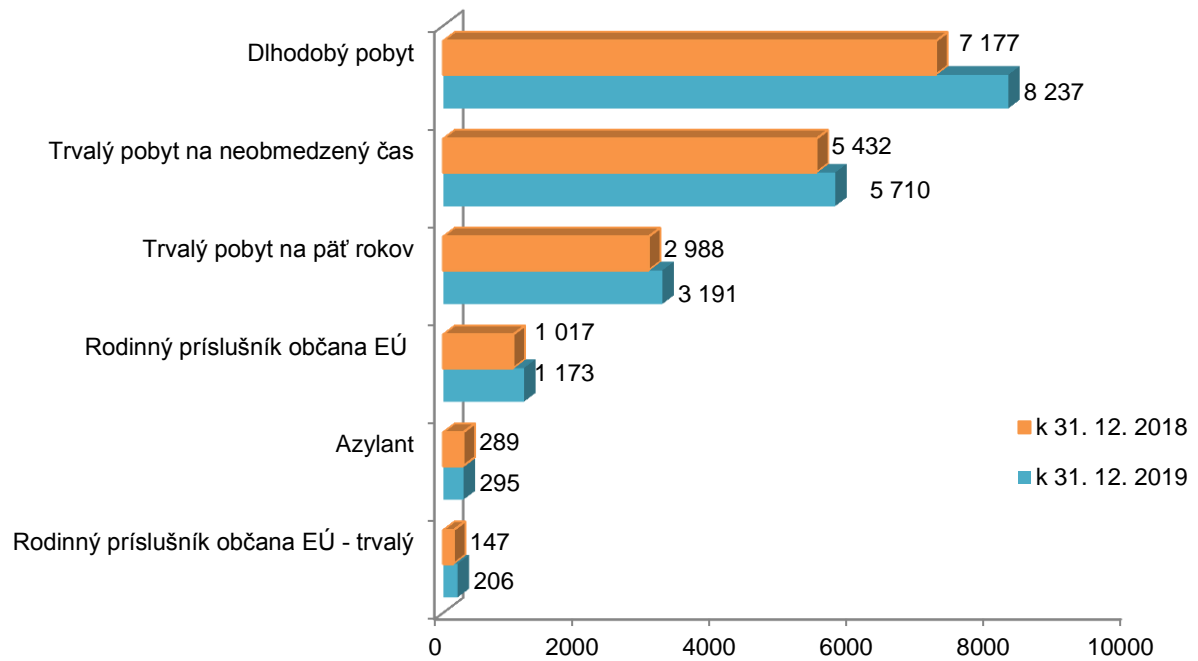
**Počet platných pobytov pre štátnych príslušníkov tretích krajín k 31. 12. 2018 a k 31. 12. 2019 podľa jednotlivých účelov pobytu**

**Prechodný pobyt podľa (najčastejších) účelov pre štátnych príslušníkov tretích krajín k 31. 12. 2018 a k 31. 12. 2019**

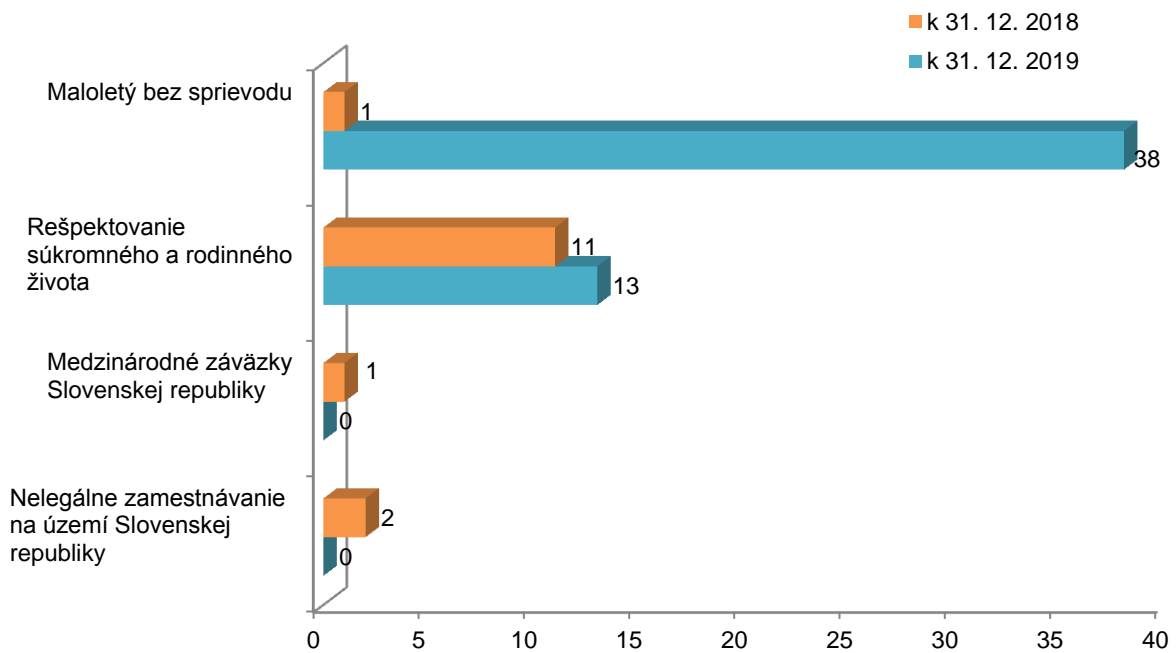




**Trvalý pobyt podľa účelov pre štátnych príslušníkov tretích krajín  
k 31. 12. 2018 a k 31. 12. 2019**



**Tolerovaný pobyt podľa účelov pre štátnych príslušníkov tretích krajín  
k 31. 12. 2018 a k 31. 12. 2019**



### Počet pobytov udelených cudzincom v roku 2018 a v roku 2019

Typ štátnej príslušnosti	2018	2019
Štátni príslušníci tretích krajín	32 048	43 636
Občania EÚ	6 633	7 238
<b>SPOLU</b>	<b>38 681</b>	<b>50 874</b>

Poznámka:

Udeleným pobytom sa rozumie pobyt, ktorý bol v sledovanom roku (od 1.1. do 31.12.) udelený, obnovený alebo predĺžený.

### Počet pobytov udelených štátnym príslušníkom tretích krajín v roku 2018 a v roku 2019 podľa druhu pobytu

Druh pobytu	2018	2019
Prechodný pobyt	29 474	40 728
Trvalý pobyt	2 541	2 837
Tolerovaný pobyt	33	71
<b>SPOLU</b>	<b>32 048</b>	<b>43 636</b>

### Počet pobytov udelených štátnym príslušníkom tretích krajín v roku 2019 – TOP 20

Štátna príslušnosť	2019			
	Počet pobytov spolu	Z toho:		
		Prechodný	Trvalý	Tolerovaný
Ukrajina	23 566	22 628	937	1
Srbsko	6 377	6 233	143	1
Vietnam	2 973	2 849	122	2
Rusko	2 115	1 853	260	2
Severné Macedónsko	727	661	66	0
Kórejská republika	635	543	92	0
Čína	594	452	142	0
Irán	590	544	46	0
India	581	551	30	0
Gruzínsko	561	555	6	0
Bosna a Hercegovina	560	541	19	0
Turecko	449	398	51	0
Spojené štáty, USA	350	250	99	1
Kazachstan	286	261	25	0
Afganistan	215	155	19	41
Bielorusko	205	182	22	1
Thajsko	203	167	36	0
Moldavsko	165	151	13	1
Brazília	136	124	12	0
Sýria	136	106	30	0
ostatné štátne príslušnosti	2 212	1 524	667	21
<b>SPOLU</b>	<b>43 636</b>	<b>40 728</b>	<b>2 837</b>	<b>71</b>

**Počet pobytov udelených štátnym príslušníkom tretích krajín v roku 2018 – TOP 20**

Štátna príslušnosť	2018			
	Počet pobytov spolu	Z toho:		
		Prechodný	Trvalý	Tolerovaný
Ukrajina	14 917	14 235	682	-
Srbsko	6 327	6 156	168	3
Rusko	1 882	1 616	264	2
Vietnam	1 501	1 402	96	3
Kórejská republika	735	631	104	-
Irán	687	650	37	-
Severné Macedónsko	634	561	73	-
Čína	576	440	135	1
Bosna a Hercegovina	532	514	18	-
Turecko	433	393	40	-
Spojené štáty, USA	324	216	107	1
India	317	290	27	-
Bielorusko	231	196	35	-
Kazachstan	225	202	23	-
Thajsko	219	180	39	-
Sýria	191	148	43	-
Gruzínsko	149	143	6	-
Moldavsko	118	112	6	-
Brazília	117	100	17	-
Mexiko	114	83	31	-
ostatné štátne príslušnosti	1 819	1 206	590	23
<b>SPOLU</b>	<b>32 048</b>	<b>29 474</b>	<b>2 541</b>	<b>33</b>

### 1.3 Víza

Žiadosti o udelenie víz a udelené víza podľa typu víz na Zastupiteľských úradoch SR podľa štátnej príslušnosti za obdobie roka 2019 – TOP 20

2019								
Štátna príslušnosť	Spolu	Žiadosti o udelenie víz			Spolu	Udelené víza		
		Víza typu A	Víza typu C	Víza typu D		Víza typu A	Víza typu C	Víza typu D
Rusko	10 350	-	9 503	847	10 292	-	9 428	864
Bielorusko	4 415	-	4 304	111	4 403	-	4 295	108
Vietnam	3 598	-	657	2941	2 768	-	570	2 198
Čína	2 535	-	2 264	271	2 295	-	2 071	224
India	2 127	-	1 624	503	1 685	-	1 256	429
Turecko	1 678	-	1 340	338	1 413	-	1 111	302
Egypt	937	-	885	52	668	-	620	48
Kazachstan	675	-	511	164	649	-	493	156
Irán	591	-	284	307	410	-	207	203
Kuvajt	560	-	547	13	561	-	548	13
Indonézia	504	-	486	18	505	-	486	19
Južná Afrika	331	-	324	7	329	-	322	7
Ukrajina	328	-	206	122	320	-	202	118
Uzbekistan	326	-	273	53	246	-	223	23
Thajsko	265	-	183	82	262	-	181	81
Libanon	232	-	227	5	203	-	199	4
Filipíny	166	-	109	57	143	-	87	56
Oblasti inde nešp. (Kosovo)	159	-	131	28	130	-	107	23
Pakistan	131	-	110	21	71	-	56	15
Palestína	115	-	98	17	98	-	82	16
ostatné št. prísl.	2 065	-	1 138	927	1 637	-	892	745
<b>SPOLU</b>	<b>32 088</b>	<b>0</b>	<b>25 204</b>	<b>6 884</b>	<b>29 088</b>	<b>0</b>	<b>23 436</b>	<b>5 652</b>

Zdroj: NVIS MZVaEZ SR

**Žiadosti o udelenie víz a udelené víza podľa typu víz na Zastupiteľských úradoch SR podľa štátnej príslušnosti za obdobie roka 2018 – TOP 20**

2018								
Štátna príslušnosť	Spolu	Žiadosti o udelenie víz			Spolu	Udelené víza		
		Víza typu A	Víza typu C	Víza typu D		Víza typu A	Víza typu C	Víza typu D
Rusko	<b>10 995</b>	8	10 425	562	<b>10 852</b>	-	10 364	488
Bielorusko	<b>4 105</b>	-	4 035	70	<b>4 081</b>	-	4 027	54
Čína	<b>2 270</b>	-	2 052	218	<b>2 123</b>	-	1 944	179
Turecko	<b>1 870</b>	-	1 668	202	<b>1 749</b>	-	1 577	172
Ukrajina	<b>1 782</b>	-	1 551	231	<b>1 749</b>	-	1 530	219
Irán	<b>1 527</b>	-	1 401	126	<b>905</b>	-	807	98
India	<b>1 231</b>	2	1 005	224	<b>1 155</b>	-	963	192
Vietnam	<b>902</b>	-	292	610	<b>838</b>	-	273	565
Kuvajt	<b>737</b>	-	729	8	<b>735</b>	-	727	8
Kazachstan	<b>657</b>	-	559	98	<b>649</b>	-	553	96
Egypt	<b>431</b>	-	396	35	<b>405</b>	-	377	28
Južná Afrika	<b>342</b>	-	338	4	<b>340</b>	-	336	4
Thajsko	<b>321</b>	-	237	84	<b>317</b>	-	233	84
Indonézia	<b>297</b>	-	289	8	<b>296</b>	-	289	7
Uzbekistan	<b>267</b>	-	261	6	<b>227</b>	-	220	7
Libanon	<b>249</b>	-	239	10	<b>247</b>	-	237	10
Oblasti inde nešp. (Kosovo)	<b>182</b>	-	176	6	<b>145</b>	-	139	6
Kuba	<b>123</b>	-	116	7	<b>122</b>	-	115	7
Filipíny	<b>100</b>	-	72	28	<b>98</b>	-	70	28
Keňa	<b>78</b>	-	73	5	<b>72</b>	-	67	5
ostatné št. prísl.	<b>1 349</b>	-	885	464	<b>1 143</b>	-	758	385
<b>SPOLU</b>	<b>29 815</b>	<b>10</b>	<b>26 799</b>	<b>3 006</b>	<b>28 248</b>	<b>0</b>	<b>25 606</b>	<b>2 642</b>

Zdroj: NVIS MZVaEZ SR

**Počet udelených národných víz na oddelení centrálného vízového orgánu OCP ÚHCP P PZ za obdobie roka 2019**

Štátna príslušnosť	2019	
	Žiadosti o udelenie národných víz	Udelené národné víza
Afganistan	22	22
Spojené štáty, USA	6	6
Rusko	5	5
Nigéria	4	4
Ghana	3	3
Benin	1	1
Brazília	1	1
Kanada	1	1
Kapverdy	1	1
Kazachstan	1	1
Niger	1	1
Srbsko	1	1
Surinam	1	1
Venezuela	1	1
Zimbabwe	1	1
<b>SPOLU</b>	<b>50</b>	<b>50</b>

**Počet udelených národných víz na oddelení centrálného vízového orgánu OCP ÚHCP P PZ za obdobie roka 2018**

Štátna príslušnosť	2018	
	Žiadosti o udelenie národných víz	Udelené národné víza
Spojené štáty, USA	12	12
Ghana	4	4
Nigéria	4	4
Kanada	1	1
Severné Macedónsko	1	1
Rusko	1	1
Srbsko	1	1
Sýria	1	1
<b>SPOLU</b>	<b>25</b>	<b>25</b>

**Poznámka:**

Národné víza sú udeľované oddelením centrálného vízového orgánu OCP ÚHCP P PZ od 01. 05. 2017 podľa § 15 ods. 1, písm. d) zákona o pobyte cudzincov.

**Bezpečnostné preverky k žiadostiam o udelenie víza zaslané z MZVaEZ SR za obdobie rokov: 2018 a 2019**

Kalendárny mesiac	2018				2019			
	Spolu	Z toho stanovisko OCVO:			Spolu	Z toho stanovisko OCVO:		
		súhlasné	nesúhlasné	záväzné		súhlasné	nesúhlasné	záväzné
Január	1 862	1 842	20	-	1 691	1 631	60	-
Február	2 120	2 107	13	-	1 901	1 850	51	-
Marec	2 535	2 520	15	-	2 354	2 326	28	-
Apríl	2 889	2 870	19	-	2 712	2 683	29	-
Máj	2 879	2 863	16	-	3 065	2 995	70	-
Jún	3 331	3 311	20	-	3 072	3 025	47	-
Júl	3 133	3 092	41	-	3 681	3 591	90	-
August	2 797	2 658	139	-	2 769	2 675	93	1
September	2 495	2 376	119	-	3 011	2 863	148	-
Október	2 644	2 285	359	-	3 292	2 863	429	-
November	2 350	2 153	197	-	2 857	2 449	410	1
December	2 005	1 920	85	-	2 471	2 334	137	-
<b>SPOLU</b>	<b>31 040</b>	<b>29 997</b>	<b>1 043</b>	<b>0</b>	<b>32 876</b>	<b>31 282</b>	<b>1 592</b>	<b>2</b>

**Bezpečnostné preverky k žiadostiam o udelenie víza zaslané zo zastupiteľských úradov členských štátov EÚ za obdobie rokov: 2018 a 2019**

Kalendárny mesiac	2018			2019		
	Spolu	Z toho stanovisko OCVO:		Spolu	Z toho stanovisko OCVO:	
		súhlasné	nesúhlasné		súhlasné	nesúhlasné
Január	162 402	162 368	34	211 323	211 262	61
Február	211 136	211 079	57	217 042	216 987	55
Marec	232 821	232 761	60	235 854	235 779	75
Apríl	215 288	215 242	46	221 048	220 983	65
Máj	254 855	254 804	51	264 125	264 072	53
Jún	267 737	267 701	36	246 120	246 098	22
Júl	276 014	275 954	60	289 970	289 914	56
August	214 374	214 324	50	208 891	208 840	51
September	196 858	196 802	56	219 742	219 693	49
Október	246 749	246 671	78	230 912	230 848	64
November	218 218	218 145	73	214 703	214 641	62
December	181 731	181 661	70	193 096	193 042	54
<b>SPOLU</b>	<b>2 678 183</b>	<b>2 677 512</b>	<b>671</b>	<b>1 357 314</b>	<b>1 356 978</b>	<b>336</b>

**Nesúhlasné stanovisko oddelenia centrálného vízového orgánu k žiadosti o udelenie víza na základe zaradenia v Schengenskom informačnom systéme z dôvodu odopretia vstupu podľa štátnej príslušnosti za obdobie roka 2019**

Štátna príslušnosť	Spolu	Z toho:	
		MZVaEZ	VIS
Maroko	208	-	208
Alžírsko	118	-	118
Tunisko	70	-	70
Nigéria	55	1	54
Egypt	45	-	45
Pakistan	32	-	32
Irán	18	2	16
Irak	15	-	15
Uzbekistan	12	-	12
Bangladéš	9	-	9
Tadžikistan	9	-	9
Líbya	8	-	8
Azerbajdžan	7	-	7
Etiópia	7	-	7
Sýria	6	-	6
Vietnam	6	6	-
Čína	3	3	-
Keňa	3	-	3
Kirgizsko	3	-	3
Turecko	2	2	-
Afganistan	1	-	1
Bielorusko	1	1	-
India	1	1	-
Kazachstan	1	1	-
Palestína	1	-	1
Rusko	1	-	1
<b>SPOLU</b>	<b>642</b>	<b>17</b>	<b>625</b>

Poznámka:

MZVaEZ – žiadosti o udelenie víza zaslané z veľvyslanectiev a generálnych konzulátov SR

VIS – žiadosti o udelenie víza zaslané z iných členských štátov EÚ

**Počet vykonaných bezpečnostných previerok k pozvaniu pre oddelenia cudzineckej polície PZ za obdobie rokov: 2018 a 2019**

Pozvania		2018	2019
Služobné		767	834
Súkromné		865	898
<b>Spolu počet vykonaných preverení</b>		<b>1 632</b>	<b>1 732</b>
Z toho:	Celkový počet overených pozvaní	1 523	1 585
	Celkový počet neoverených pozvaní	109	147



**Počet vykonaných bezpečnostných previerok k pozvaniu pre oddelenia cudzineckej polície PZ podľa štátnej príslušnosti za obdobie roka 2019 - TOP 10**

Štátna príslušnosť	Spolu	Pozvania	
		Služobné	Súkromné
India	405	367	38
Čína	189	130	59
Vietnam	172	17	155
Irán	134	42	92
Egypt	99	57	42
Rusko	77	12	65
Kuba	60	14	46
Thajsko	55	8	47
Sýria	39	17	22
Turecko	38	7	31
ostatné štátne príslušnosti	464	163	301
<b>SPOLU</b>	<b>1 732</b>	<b>834</b>	<b>898</b>

**Nesúhlasné stanovisko oddelenia centrálného vízového orgánu k pozvaniu na základe zaradenia v Schengenskom informačnom systéme z dôvodu odopretia vstupu podľa štátnej príslušnosti a typu pozvania za obdobie roka 2019**

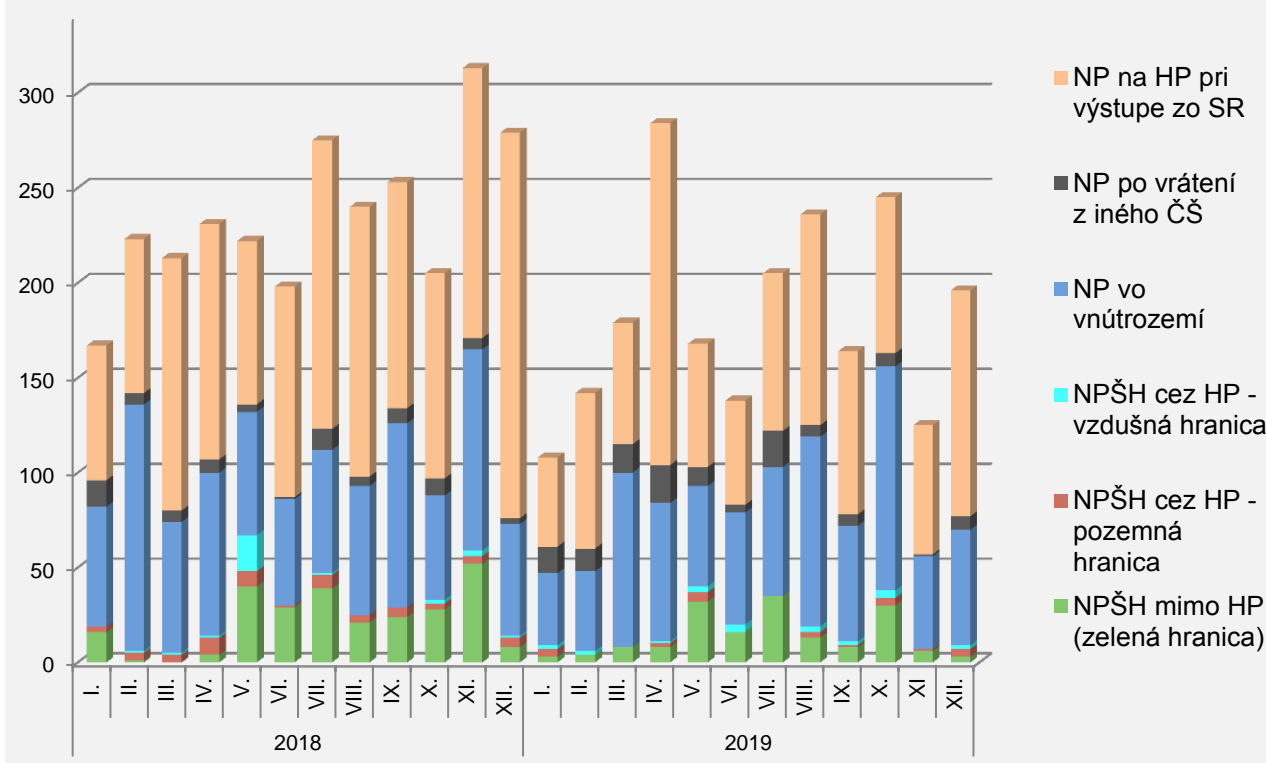
Štátna príslušnosť	Spolu	Z toho zamietavé stanovisko OCVO k:	
		Súkromným pozvaniu	Služobným pozvaniu
Ukrajina	1	1	-
<b>SPOLU</b>	<b>1</b>	<b>1</b>	<b>0</b>

## 2 NELEGÁLNA MIGRÁCIA

Prehľad o nelegálnej migrácii na území SR za obdobie rokov: 2018 a 2019

		2018			2019		
		Spolu	Z toho:		Spolu	Z toho:	
			do SR	zo SR		do SR	zo SR
NPŠH	vonkajšia pozemná hranica mimo HP	262	256	6	166	158	8
	vonkajšia pozemná hranica cez HP	57	56	1	24	24	-
	vonkajšia hranica na letiskách	29	25	4	23	16	7
	<b>SPOLU</b>	<b>348</b>	<b>337</b>	<b>11</b>	<b>213</b>	<b>198</b>	<b>15</b>
NP	vo vnútrozemí	917			814		
	na hraničnom priechode pri výstupe zo SR	1 472			1 042		
	po vrátení z iného členského štátu	80	---	---	121	---	---
	<b>SPOLU</b>	<b>2 469</b>			<b>1 977</b>		
<b>SPOLU</b>		<b>2 817</b>			<b>2 190</b>		

Vývoj jednotlivých ukazovateľov nelegálnej migrácie na území SR na mesačnej báze za obdobie: január 2018 až december 2019



**Prehľad o nelegálnej migrácii na území SR podľa zistenia a realizácie v pôsobnosti jednotlivých RHCP a iných útvarov za obdobie roka 2019**

	ZISTIL			REALIZOVAL		
	Spolu	NPŠH	NP	Spolu	NPŠH	NP
RHCP Bratislava	454	16	438	601	19	582
RHCP B. Bystrica	50	-	50	123	-	123
RHCP Prešov	95	4	91	228	4	224
RHCP Sobrance	1 242	181	1 061	1 237	189	1 048
Iné útvary*	349	12	337	1	1	-
<b>SPOLU</b>	<b>2 190</b>	<b>213</b>	<b>1 977</b>	<b>2 190</b>	<b>213</b>	<b>1 977</b>

**Prehľad o nelegálnej migrácii na území SR podľa zistenia a realizácie v pôsobnosti jednotlivých RHCP a iných útvarov za obdobie roka 2018**

	ZISTIL			REALIZOVAL		
	Spolu	NPŠH	NP	Spolu	NPŠH	NP
RHCP Bratislava	457	25	432	548	25	523
RHCP B. Bystrica	155	-	155	199	-	199
RHCP Prešov	149	4	145	274	5	269
RHCP Sobrance	1 800	318	1 482	1 796	318	1 478
Iné útvary*	256	1	255	0	-	-
<b>SPOLU</b>	<b>2 817</b>	<b>348</b>	<b>2 469</b>	<b>2 817</b>	<b>348</b>	<b>2 469</b>

\* napr. Colný kriminálny úrad, poriadková polícia, železničná polícia, útvary iného štátu

Poznámka:

„Útvary, ktorý zistil“ sa rozumie útvary, ktorý vykonal prvotnú kontrolu cudzinca na území SR, zistil porušenie právnych noriem cudzincom a odovzdal ho vecne a miestne príslušnému útvaru ÚHCP P PZ k ďalšej realizácii, resp. porušenie zistil útvary iného/susedného štátu.

## Nelegálna migrácia na území SR podľa štátnej príslušnosti za obdobie roka 2019

Štátna príslušnosť	Nelegálna migrácia spolu	NPŠH			NP		
		pozemná hranica:		letiská	vo vnútrozemí	na HP pri výstupe zo SR	po vrátení z iného čl. štátu
		mimo HP	cez HP				
Ukrajina	1 413	12	21	1	368	1 010	1
Afganistan	140	15	-	-	99	-	26
Srbsko	136	1	-	1	132	-	2
Irán	49	-	-	6	7	-	36
Vietnam	39	32	-	1	5	-	1
Moldavsko	37	4	-	-	21	12	-
Turecko	33	18	2	-	10	1	2
Bangladéš	29	14	-	-	9	-	6
Rusko	28	9	-	-	9	6	4
Severné Macedónsko	21	-	-	-	20	-	1
Gruzínsko	20	1	-	1	18	-	-
Srí Lanka	20	20	-	-	-	-	-
Arménsko	18	-	-	4	-	-	14
Albánsko	15	-	-	6	4	4	1
Bosna a Hercegovina	13	-	-	-	13	-	-
India	13	7	-	-	3	-	3
Jemen	13	1	-	1	-	-	11
Irak	12	-	-	-	6	-	6
Sýria	12	2	-	-	8	-	2
Pakistan	10	2	-	-	8	-	-
Maroko	9	1	-	1	7	-	-
Somálsko	8	8	-	-	-	-	-
Nigéria	7	-	-	-	7	-	-
Izrael	6	-	-	-	5	1	-
Česko	5	4	-	-	1	-	-
Kórejská republika	5	-	-	-	5	-	-
Brazília	4	-	-	-	4	-	-
Čína	4	-	-	-	2	1	1
Mjanmarsko	4	-	-	-	4	-	-
Nepál	4	-	-	-	4	-	-
Tunisko	4	1	-	-	3	-	-
Alžírsko	3	-	-	-	3	-	-
Azerbajdžan	3	3	-	-	-	-	-
Palestína	3	2	1	-	-	-	-
Uzbekistan	3	3	-	-	-	-	-
Bez štátnej príslušnosti	2	-	-	-	1	1	-
Bielorusko	2	1	-	-	-	1	-
Eritrea	2	-	-	-	-	-	2
Filipíny	2	-	-	-	1	1	-
Južná Afrika	2	-	-	-	2	-	-
Kolumbia	2	-	-	-	-	2	-
Rumunsko	2	1	-	-	1	-	-
Spojené štáty, USA	2	-	-	-	2	-	-
Sudán	2	1	-	-	-	-	1
Tadžikistan	2	1	-	-	1	-	-
Thajsko	2	-	-	-	2	-	-
Čierna Hora	1	-	-	-	1	-	-
Čile	1	-	-	-	1	-	-



pokračovanie na nasledujúcej strane



pokračovanie z predchádzajúcej strany (rok 2019)

Štátna príslušnosť	Nelegálna migrácia spolu	NPSH			NP		
		pozemná hranica:		letiská	vo vnútrozemí	na HP pri výstupe zo SR	po vrátení z iného čl. štátu
		mimo HP	cez HP				
Egypt	1	-	-	1	-	-	-
Francúzsko	1	1	-	-	-	-	-
Gambia	1	-	-	-	-	1	-
Ghana	1	-	-	-	1	-	-
Holandsko	1	-	-	-	1	-	-
Hongkong	1	-	-	-	-	1	-
Indonézia	1	-	-	-	1	-	-
Jordánsko	1	-	-	-	1	-	-
Kamerun	1	-	-	-	1	-	-
Kanada	1	-	-	-	1	-	-
Kazachstan	1	-	-	-	1	-	-
Keňa	1	-	-	-	1	-	-
Kórej. ľudovodem.rep.	1	1	-	-	-	-	-
Kuvajt	1	-	-	-	1	-	-
Maďarsko	1	-	-	-	1	-	-
Mexiko	1	-	-	-	1	-	-
Mongolsko	1	-	-	-	-	-	1
Nemecko	1	-	-	-	1	-	-
Nezistená štátna príslušnosť	1	-	-	-	1	-	-
Oblasti inde nešp. (Kosovo)	1	-	-	-	1	-	-
Poľsko	1	-	-	-	1	-	-
Svätý Krištof a Nevis	1	-	-	-	1	-	-
Turkménsko	1	-	-	-	1	-	-
<b>SPOLU</b>	<b>2 190</b>	<b>166</b>	<b>24</b>	<b>23</b>	<b>814</b>	<b>1 042</b>	<b>121</b>

## Nelegálna migrácia na území SR podľa štátnej príslušnosti za obdobie roka 2018

Štátna príslušnosť	Nelegálna migrácia spolu	NPŠH			NP		
		pozemná hranica:		letiská	vo vnútrozemí	na HP pri výstupe zo SR	po vrátení z iného čl. štátu
		mimo HP	cez HP				
Ukrajina	1 931	14	43	3	431	1 439	1
Srbsko	207	-	-	-	204	3	-
Vietnam	201	168	-	-	31	-	2
Moldavsko	66	3	-	-	44	19	-
Afganistan	57	8	-	-	30	-	19
Turecko	37	19	8	-	8	-	2
Rusko	25	3	-	1	14	5	2
Irak	24	10	-	-	7	-	7
Severné Macedónsko	23	-	-	-	23	-	-
Azerbajdžan	19	3	-	-	-	-	16
Irán	19	2	-	2	8	-	7
Jemen	19	-	-	19	-	-	-
Pakistan	17	4	-	-	9	-	4
Bosna a Hercegovina	13	-	-	-	13	-	-
Gruzínsko	11	1	-	1	4	1	4
Sýria	11	3	-	-	2	-	6
Čína	10	-	-	-	6	-	4
Albánsko	9	-	-	3	3	-	3
India	9	4	-	-	5	-	-
Maďarsko	7	-	-	-	7	-	-
Bielorusko	6	2	-	-	3	1	-
Egypt	6	2	-	-	2	1	1
Izrael	6	-	-	-	6	-	-
Nigéria	6	-	-	-	6	-	-
Bangladéš	5	4	-	-	1	-	-
Sudán	5	1	-	-	4	-	-
Arménsko	4	1	-	-	1	1	1
Filipíny	4	-	-	-	4	-	-
Kamerun	4	-	-	-	4	-	-
Čierna Hora	3	-	-	-	3	-	-
Kanada	3	-	-	-	3	-	-
Kórejská republika	3	-	-	-	3	-	-
Kuba	3	-	3	-	-	-	-
Maroko	3	3	-	-	-	-	-
Palestína	3	-	-	-	3	-	-
Alžírsko	2	-	-	-	1	1	-
Benin	2	-	-	-	2	-	-
Česko	2	1	-	-	1	-	-
Dominikánska republika	2	-	2	-	-	-	-
Keňa	2	-	-	-	2	-	-
Libanon	2	-	-	-	2	-	-
Rakúsko	2	2	-	-	-	-	-
Tunisko	2	-	-	-	2	-	-



pokračovanie na nasledujúcej strane



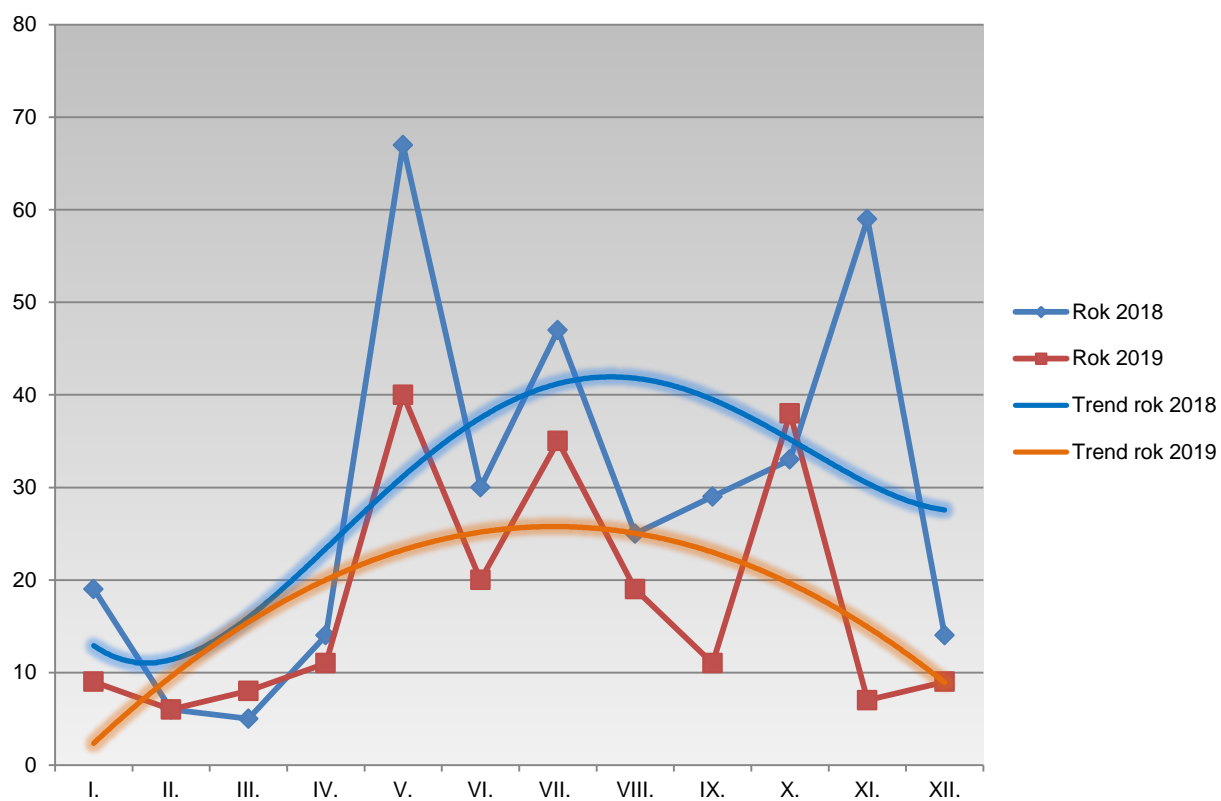
pokračovanie z predchádzajúcej strany (rok 2018)

Štátna príslušnosť	Nelegálna migrácia spolu	NPSH			NP		
		pozemná hranica:		letiská	vo vnútrozemí	na HP pri výstupe zo SR	po vrátení z iného čl. štátu
		mimo HP	cez HP				
Austrália	1	-	-	-	1	-	-
Bez štátnej príslušnosti	1	1	-	-	-	-	-
Dominika	1	-	-	-	1	-	-
Guinea	1	-	-	-	1	-	-
Jordánsko	1	-	-	-	-	-	1
Južná Afrika	1	-	-	-	1	-	-
Kirgizsko	1	1	-	-	-	-	-
Kolumbia	1	-	-	-	1	-	-
Kongo	1	-	1	-	-	-	-
Kuvajt	1	-	-	-	1	-	-
Lotyšsko	1	-	-	-	1	-	-
Malajzia	1	-	-	-	1	-	-
Mexiko	1	-	-	-	1	-	-
Mongolsko	1	-	-	-	1	-	-
Oblasti inde nešp. (Kosovo)	1	-	-	-	1	-	-
Rumunsko	1	-	-	-	1	-	-
Somálsko	1	-	-	-	1	-	-
Spojené štáty, USA	1	-	-	-	1	-	-
Srí Lanka	1	1	-	-	-	-	-
Tadžikistan	1	-	-	-	-	1	-
Thajsko	1	-	-	-	1	-	-
Uzbekistan	1	1	-	-	-	-	-
<b>SPOLU</b>	<b>2 817</b>	<b>262</b>	<b>57</b>	<b>29</b>	<b>917</b>	<b>1 472</b>	<b>80</b>

## 2.1 Neoprávnené prekročenie štátnej hranice SR

Prehľad o NPŠH za obdobie jednotlivých mesiacov rokov: 2018 a 2019

	Spolu	I.	II.	III.	IV.	V.	VI.	VII.	VIII.	IX.	X.	XI.	XII.
<b>2018</b>	<b>348</b>	19	6	5	14	67	30	47	25	29	33	59	14
<b>2019</b>	<b>213</b>	9	6	8	11	40	20	35	19	11	38	7	9





**NPŠH podľa miesta a smeru prekročenia za obdobie roka 2019**

Štátna príslušnosť	NPŠH			Z toho:					
				Pozemná hranica mimo HP		Pozemná hranica cez HP		Letiská (mimo-scheng. linky)	
	Spolu	Z toho:		do SR	zo SR	do SR	zo SR	do SR	zo SR
do SR		zo SR							
Ukrajina	34	34	-	12	-	21	-	1	-
Vietnam	33	33	-	32	-	-	-	1	-
Srí Lanka	20	20	-	20	-	-	-	-	-
Turecko	20	20	-	18	-	2	-	-	-
Afganistan	15	15	-	15	-	-	-	-	-
Bangladéš	14	14	-	14	-	-	-	-	-
Rusko	9	9	-	9	-	-	-	-	-
Somálsko	8	8	-	8	-	-	-	-	-
India	7	7	-	7	-	-	-	-	-
Albánsko	6	-	6	-	-	-	-	-	6
Irán	6	6	-	-	-	-	-	6	-
Arménsko	4	4	-	-	-	-	-	4	-
Česko	4	-	4	-	4	-	-	-	-
Moldavsko	4	3	1	3	1	-	-	-	-
Azerbajdžan	3	3	-	3	-	-	-	-	-
Palestína	3	3	-	2	-	1	-	-	-
Uzbekistan	3	3	-	3	-	-	-	-	-
Gruzínsko	2	1	1	1	-	-	-	-	1
Jemen	2	2	-	1	-	-	-	1	-
Maroko	2	2	-	1	-	-	-	1	-
Pakistan	2	2	-	2	-	-	-	-	-
Srbsko	2	2	-	1	-	-	-	1	-
Sýria	2	2	-	2	-	-	-	-	-
Bielorusko	1	1	-	1	-	-	-	-	-
Egypt	1	1	-	-	-	-	-	1	-
Francúzsko	1	-	1	-	1	-	-	-	-
Kórej.ludovodem.rep.	1	-	1	-	1	-	-	-	-
Rumunsko	1	-	1	-	1	-	-	-	-
Sudán	1	1	-	1	-	-	-	-	-
Tadžikistan	1	1	-	1	-	-	-	-	-
Tunisko	1	1	-	1	-	-	-	-	-
<b>SPOLU</b>	<b>213</b>	<b>198</b>	<b>15</b>	<b>158</b>	<b>8</b>	<b>24</b>	<b>0</b>	<b>16</b>	<b>7</b>

**NPŠH podľa miesta a smeru prekročenia za obdobie roka 2018**

Štátna príslušnosť	NPŠH			Z toho:					
				Pozemná hranica mimo HP		Pozemná hranica cez HP		Letiská (mimo-scheng. linky)	
	Spolu	Z toho:		do SR	zo SR	do SR	zo SR	do SR	zo SR
do SR		zo SR							
Vietnam	168	168	-	168	-	-	-	-	-
Ukrajina	60	55	5	12	2	42	1	1	2
Turecko	27	27	-	19	-	8	-	-	-
Jemen	19	19	-	-	-	-	-	19	-
Irak	10	10	-	10	-	-	-	-	-
Afganistan	8	8	-	8	-	-	-	-	-
Bangladéš	4	4	-	4	-	-	-	-	-
India	4	4	-	4	-	-	-	-	-
Irán	4	4	-	2	-	-	-	2	-
Pakistan	4	4	-	4	-	-	-	-	-
Rusko	4	4	-	3	-	-	-	1	-
Albánsko	3	1	2	-	-	-	-	1	2
Azerbajdžan	3	3	-	3	-	-	-	-	-
Kuba	3	3	-	-	-	3	-	-	-
Maroko	3	3	-	3	-	-	-	-	-
Moldavsko	3	2	1	2	1	-	-	-	-
Sýria	3	3	-	3	-	-	-	-	-
Bielorusko	2	2	-	2	-	-	-	-	-
Dominikánska republika	2	2	-	-	-	2	-	-	-
Egypt	2	2	-	2	-	-	-	-	-
Gruzínsko	2	2	-	1	-	-	-	1	-
Rakúsko	2	-	2	-	2	-	-	-	-
Arménsko	1	1	-	1	-	-	-	-	-
Bez štátnej príslušnosti	1	1	-	1	-	-	-	-	-
Česko	1	-	1	-	1	-	-	-	-
Kirgizsko	1	1	-	1	-	-	-	-	-
Kongo	1	1	-	-	-	1	-	-	-
Srí Lanka	1	1	-	1	-	-	-	-	-
Sudán	1	1	-	1	-	-	-	-	-
Uzbekistan	1	1	-	1	-	-	-	-	-
<b>SPOLU</b>	<b>348</b>	<b>337</b>	<b>11</b>	<b>256</b>	<b>6</b>	<b>56</b>	<b>1</b>	<b>25</b>	<b>4</b>

**NPŠH podľa miesta a spôsobu prekročenia za obdobie roka 2019**

		Počet migrantov	
POZEMNÁ HRANICA	mimo HP	pešo bez vlastného cestovného dokladu	129
		pešo s vlastným cestovným dokladom	35
		neoprávnené vniknutie vzdušným dopravným prostriedkom na územie SR bez cestovného dokladu	1
		na bicykli bez cestovného dokladu	1
		<b>Spolu</b>	<b>166</b>
	cez HP	falošný/pozmenený cestovný doklad	1
		falošné/pozmenené vízum, povolenie na pobyt	3
		vyhnutie sa hraničnej kontrole	-
		násilné prekročenie cez hraničný priechod	1
		je osobou, na ktorú bolo vydané upozornenie na účely odopretia vstupu vo vnútroštátnej evidencii	19
		žiadateľ o azyl na hraničnom priechode pri vstupe na územie SR s vlastným cestovným dokladom	-
		<b>Spolu</b>	<b>24</b>
	LETISKÁ	cudzí cestovný doklad, resp. cestovný doklad získaný podvodom	3
		falošný/pozmenený cestovný doklad	12
falošné/pozmenené vízum, povolenie na pobyt		7	
žiadateľ o azyl na hraničnom priechode pri vstupe na územie SR s vlastným cestovným dokladom		1	
vyhnutie sa hraničnej kontrole		-	
<b>Spolu</b>		<b>23</b>	
<b>SPOLU</b>		<b>213</b>	

**NPŠH podľa miesta a spôsobu prekročenia za obdobie roka 2018**

		Počet migrantov	
POZEMNÁ HRANICA	mimo HP	pešo bez vlastného cestovného dokladu	230
		pešo s vlastným cestovným dokladom	27
		neoprávnené vniknutie vzdušným dopravným prostriedkom na územie SR - bez cestovného dokladu	2
		neúmyselné prekročenie hranice s vlastným cestovným dokladom	3
		<b>Spolu</b>	<b>262</b>
	cez HP	falošný/pozmenený cestovný doklad	11
		falošné/pozmenené vízum, povolenie na pobyt	12
		vyhnutie sa hraničnej kontrole	-
		je osobou, na ktorú bolo vydané upozornenie na účely odopretia vstupu vo vnútroštátnej evidencii	34
		žiadateľ o azyl na hraničnom priechode pri vstupe na územie SR s vlastným cestovným dokladom	-
		<b>Spolu</b>	<b>57</b>
	LETISKÁ	cudzí cestovný doklad, resp. cestovný doklad získaný podvodom	3
		falošný/pozmenený cestovný doklad	1
		falošné/pozmenené vízum, povolenie na pobyt	1
je osobou, na ktorú bolo vydané upozornenie na účely odopretia vstupu vo vnútroštátnej evidencii		1	
žiadateľ o azyl na hraničnom priechode pri vstupe na územie SR s vlastným cestovným dokladom		23	
vyhnutie sa hraničnej kontrole		-	
<b>Spolu</b>		<b>29</b>	
<b>SPOLU</b>		<b>348</b>	

**NPŠH na pozemnej hranici mimo HP podľa realizácie jednotlivými útvarmi za obdobie roka 2019**

Štátna príslušnosť	Spolu	OHK PZ									
		Zboj	Topoľa	Ulič	Ubľa	Podhorod'	Petrovce	Vyšné Nemecké	Maťovské Vojkovce	Veľké Slemence	Čierna nad Tisou
Vietnam	32	9	-	-	8	8	3	4	-	-	-
Srí Lanka	20	2	-	3	7	8	-	-	-	-	-
Turecko	18	-	-	2	-	-	2	11	1	2	-
Afganistan	15	2	-	-	-	-	11	2	-	-	-
Bangladéš	14	6	-	-	8	-	-	-	-	-	-
Ukrajina	12	1	-	2	3	-	1	3	-	-	2
Rusko	9	-	-	1	-	1	5	2	-	-	-
Somálsko	8	-	-	-	2	6	-	-	-	-	-
India	7	4	-	-	-	1	-	-	-	-	2
Česko	4	-	-	-	-	-	-	4	-	-	-
Moldavsko	4	-	-	-	-	-	3	1	-	-	-
Azerbajdžan	3	-	-	-	-	-	2	-	-	-	1
Uzbekistan	3	3	-	-	-	-	-	-	-	-	-
Pakistan	2	-	-	-	-	-	-	2	-	-	-
Palestína	2	-	-	-	2	-	-	-	-	-	-
Sýria	2	-	-	-	-	-	-	1	1	-	-
Bielorusko	1	-	-	-	1	-	-	-	-	-	-
Francúzsko	1	-	-	-	-	-	-	-	-	-	1
Gruzínsko	1	-	-	-	-	-	1	-	-	-	-
Jemen	1	-	-	-	-	-	-	1	-	-	-
Kórej. ľudovodem.rep.	1	-	-	-	-	-	-	1	-	-	-
Maroko	1	-	-	-	-	-	-	1	-	-	-
Rumunsko	1	-	-	-	1	-	-	-	-	-	-
Srbsko	1	-	-	-	-	-	-	1	-	-	-
Sudán	1	-	-	1	-	-	-	-	-	-	-
Tadžikistan	1	-	-	1	-	-	-	-	-	-	-
Tunisko	1	-	-	-	-	-	-	1	-	-	-
<b>SPOLU</b>	<b>166</b>	<b>27</b>	<b>0</b>	<b>10</b>	<b>32</b>	<b>24</b>	<b>28</b>	<b>35</b>	<b>2</b>	<b>2</b>	<b>6</b>

**NPŠH na pozemnej hranici mimo HP podľa realizácie jednotlivými útvarmi za obdobie roka 2018**

Štátna príslušnosť	Spolu	OHK PZ										OCP PZ Michalovce
		Zboj	Topoľa	Ulič	Ubľa	Podhorod'	Petrovce	Vyšné Nemecké	Maťovské Vojkovce	Veľké Slemence	Čierna nad Tisou	
Vietnam	168	16	-	6	-	98	26	3	19	-	-	-
Turecko	19	1	-	-	-	-	-	11	4	2	-	1
Ukrajina	14	-	-	4	2	-	1	-	7	-	-	-
Irak	10	-	-	-	-	-	-	8	2	-	-	-
Afganistan	8	-	-	-	4	-	2	-	2	-	-	-
Bangladéš	4	-	-	4	-	-	-	-	-	-	-	-
India	4	-	-	-	-	4	-	-	-	-	-	-
Pakistan	4	-	-	-	-	-	2	-	2	-	-	-
Azerbajdžan	3	-	-	1	-	-	2	-	-	-	-	-
Maroko	3	-	-	-	-	-	2	1	-	-	-	-
Moldavsko	3	-	-	-	1	-	-	2	-	-	-	-
Rusko	3	-	-	-	2	-	1	-	-	-	-	-
Sýria	3	-	-	-	-	-	2	1	-	-	-	-
Bielorusko	2	-	-	-	-	-	-	-	2	-	-	-
Egypt	2	-	-	-	-	-	1	-	-	-	1	-
Irán	2	-	-	-	-	-	-	2	-	-	-	-
Rakúsko	2	-	-	2	-	-	-	-	-	-	-	-
Arménsko	1	-	-	-	-	-	-	1	-	-	-	-
Bez štátnej prísl.	1	-	-	-	1	-	-	-	-	-	-	-
Česko	1	-	-	-	-	-	-	-	-	-	1	-
Gruzínsko	1	-	-	-	-	-	-	-	1	-	-	-
Kirgizsko	1	-	-	-	1	-	-	-	-	-	-	-
Srí Lanka	1	-	-	-	-	-	-	1	-	-	-	-
Sudán	1	-	-	-	-	-	-	1	-	-	-	-
Uzbekistan	1	-	-	-	-	-	-	-	-	1	-	-
<b>SPOLU</b>	<b>262</b>	<b>17</b>	<b>0</b>	<b>17</b>	<b>11</b>	<b>102</b>	<b>39</b>	<b>31</b>	<b>39</b>	<b>3</b>	<b>2</b>	<b>1</b>

**NPŠH cez HP podľa jednotlivých útvarov za obdobie roka 2019**

Štátna príslušnosť	Spolu	NJBPNM	OHK PZ								
			Ubl'a	Vyšné Nemecké	Maťovské Vojkovce	Veľké Slemence	Čierna nad Tisou	letisko Bratislava	letisko Poprad	letisko Košice	malé letiská
Ukrajina	22	1	6	12	-	2	-	1	-	-	-
Albánsko	6	-	-	-	-	-	-	6	-	-	-
Irán	6	-	-	-	-	-	-	3	-	3	-
Arménsko	4	-	-	-	-	-	-	4	-	-	-
Turecko	2	-	-	2	-	-	-	-	-	-	-
Egypt	1	-	-	-	-	-	-	1	-	-	-
Gruzínsko	1	-	-	-	-	-	-	1	-	-	-
Jemen	1	-	-	-	-	-	-	1	-	-	-
Maroko	1	-	-	-	-	-	-	-	-	1	-
Palestína	1	-	-	1	-	-	-	-	-	-	-
Srbsko	1	-	-	-	-	-	-	1	-	-	-
Vietnam	1	-	-	-	-	-	-	1	-	-	-
<b>SPOLU</b>	<b>47</b>	<b>1</b>	<b>6</b>	<b>15</b>	<b>0</b>	<b>2</b>	<b>0</b>	<b>19</b>	<b>0</b>	<b>4</b>	<b>0</b>

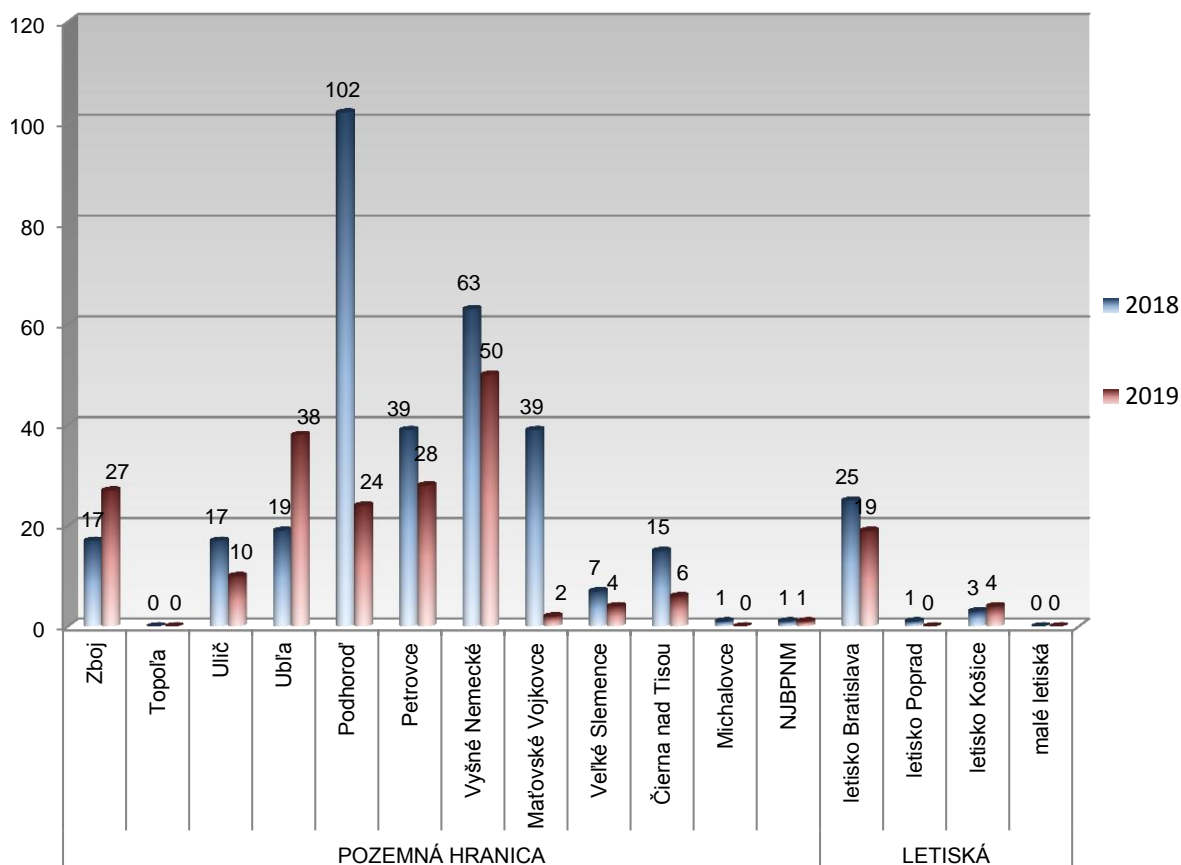
**NPŠH cez HP podľa jednotlivých OHK PZ za obdobie roka 2018**

Štátna príslušnosť	Spolu	OHK PZ									
		Ubl'a	Vyšné Nemecké	Maťovské Vojkovce	Veľké Slemence	Čierna nad Tisou	letisko Bratislava	letisko Poprad	letisko Košice	malé letiská	
Ukrajina	46	8	30	-	4	1	1	1	1	-	
Jemen	19	-	-	-	-	-	19	-	-	-	
Turecko	8	-	2	-	-	6	-	-	-	-	
Albánsko	3	-	-	-	-	-	3	-	-	-	
Kuba	3	-	-	-	-	3	-	-	-	-	
Dominikánska republika	2	-	-	-	-	2	-	-	-	-	
Irán	2	-	-	-	-	-	-	-	2	-	
Gruzínsko	1	-	-	-	-	-	1	-	-	-	
Kongo	1	-	-	-	-	1	-	-	-	-	
Rusko	1	-	-	-	-	-	1	-	-	-	
<b>SPOLU</b>	<b>86</b>	<b>8</b>	<b>32</b>	<b>0</b>	<b>4</b>	<b>13</b>	<b>25</b>	<b>1</b>	<b>3</b>	<b>0</b>	

**Prehľad o NPŠH podľa realizácie jednotlivými útvarmi za obdobie rokov: 2018 a 2019**

Útvary	2018	2019
OHK PZ Zboj	17	27
OHK PZ Topoľa	-	-
OHK PZ Ulič	17	10
OHK PZ Ubl'a	19	38
OHK PZ Podhorod'	102	24
OHK PZ Petrovce	39	28
OHK PZ Vyšné Nemecké	63	50
OHK PZ Maťovské Vojkovce	39	2
OHK PZ Veľké Slemence	7	4
OHK PZ Čierna nad Tisou	15	6
OCP PZ Michalovce	1	-
NJBPNM	1	1
OHK PZ Bratislava Ružinov – letisko	25	19
OHK PZ Poprad – letisko	1	-
OHK PZ Košice – letisko	3	4
malé letiská	-	-
<b>SPOLU</b>	<b>348</b>	<b>213</b>

**Prehľad o NPŠH podľa realizácie jednotlivými útvarmi za obdobie rokov: 2018 a 2019**





**NPŠH podľa štátnej príslušnosti, pohlavia a veku za obdobie roka 2019**

Štátna príslušnosť	NPŠH spolu	Spolu	MUŽI				Spolu	ŽENY			
			0-13	14-17	18-34	35+		0-13	14-17	18-34	35+
Ukrajina	34	29	-	-	23	6	5	-	-	1	4
Vietnam	33	27	1	1	21	4	6	-	-	5	1
Srí Lanka	20	20	-	-	16	4	-	-	-	-	-
Turecko	20	19	-	-	11	8	1	-	-	1	-
Afganistan	15	9	-	-	6	3	6	1	-	4	1
Bangladéš	14	14	-	-	11	3	-	-	-	-	-
Rusko	9	6	-	-	4	2	3	2	-	1	-
Somálsko	8	6	-	-	6	-	2	-	-	2	-
India	7	7	-	-	6	1	-	-	-	-	-
Albánsko	6	6	-	-	6	-	-	-	-	-	-
Irán	6	5	-	-	4	1	1	-	-	-	1
Arménsko	4	2	-	-	1	1	2	-	-	-	2
Česko	4	2	-	-	2	-	2	-	-	2	-
Moldavsko	4	4	-	-	3	1	-	-	-	-	-
Azerbajdžan	3	3	-	-	-	3	-	-	-	-	-
Palestína	3	2	-	-	2	-	1	-	-	1	-
Uzbekistan	3	3	-	-	2	1	-	-	-	-	-
Gruzínsko	2	2	-	-	2	-	-	-	-	-	-
Jemen	2	2	-	-	2	-	-	-	-	-	-
Maroko	2	1	-	-	1	-	1	-	-	1	-
Pakistan	2	2	-	-	2	-	-	-	-	-	-
Srbsko	2	2	-	-	-	2	-	-	-	-	-
Sýria	2	2	-	1	1	-	-	-	-	-	-
Bielorusko	1	1	-	-	1	-	-	-	-	-	-
Egypt	1	1	-	-	1	-	-	-	-	-	-
Francúzsko	1	1	-	-	1	-	-	-	-	-	-
Kórej.ludovodem.rep.	1	1	-	-	-	1	-	-	-	-	-
Rumunsko	1	1	-	-	-	1	-	-	-	-	-
Sudán	1	1	-	-	1	-	-	-	-	-	-
Tadžikistan	1	1	-	-	1	-	-	-	-	-	-
Tunisko	1	1	-	-	1	-	-	-	-	-	-
<b>SPOLU</b>	<b>213</b>	<b>183</b>	<b>1</b>	<b>2</b>	<b>138</b>	<b>42</b>	<b>30</b>	<b>3</b>	<b>0</b>	<b>18</b>	<b>9</b>

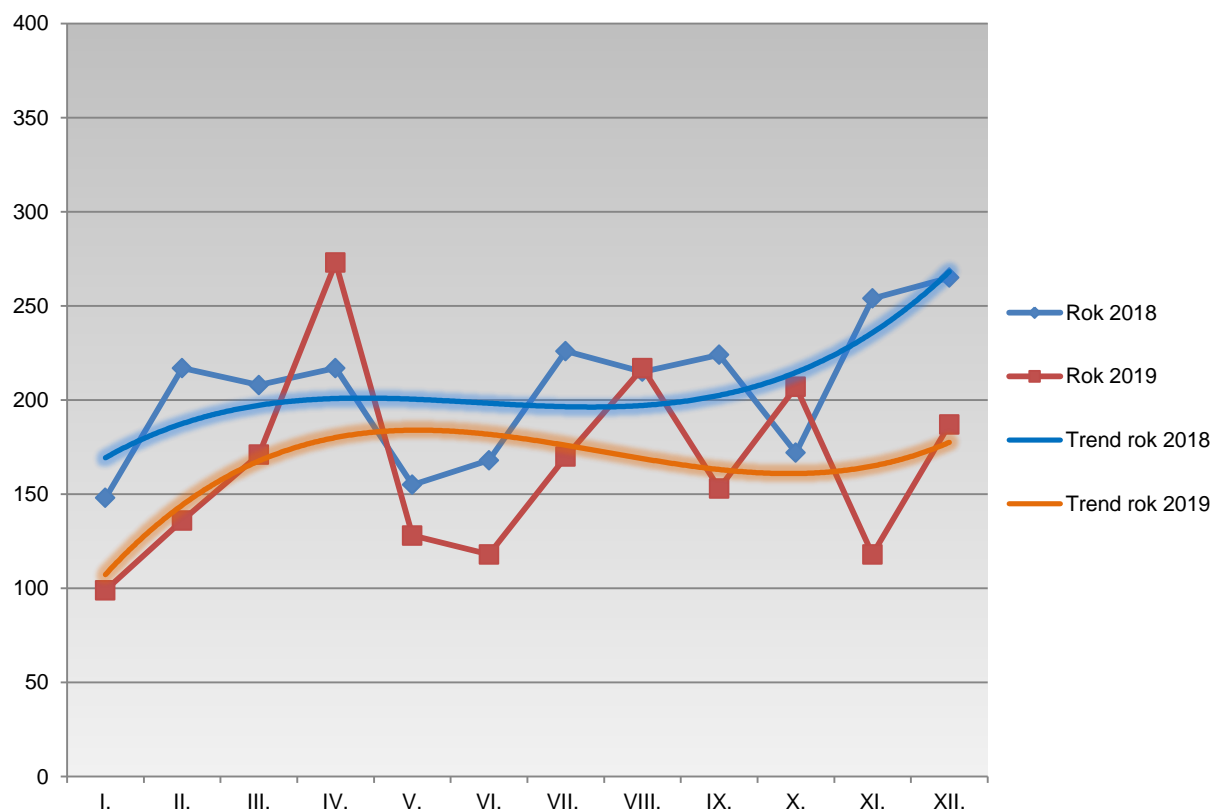
**NPŠH podľa štátnej príslušnosti, pohlavia a veku za obdobie roka 2018**

Štátna príslušnosť	NPŠH spolu	Spolu	MUŽI				Spolu	ŽENY			
			0-13	14-17	18-34	35+		0-13	14-17	18-34	35+
Vietnam	168	126	-	-	108	18	42	-	-	38	4
Ukrajina	60	54	-	-	31	23	6	-	-	-	6
Turecko	27	25	-	1	17	7	2	-	-	2	-
Jemen	19	10	3	2	2	3	9	4	1	1	3
Irak	10	8	-	-	2	6	2	-	-	1	1
Afganistan	8	8	-	-	8	-	-	-	-	-	-
Bangladéš	4	4	-	-	3	1	-	-	-	-	-
India	4	4	-	-	4	-	-	-	-	-	-
Irán	4	2	-	-	2	-	2	-	-	1	1
Pakistan	4	4	-	-	4	-	-	-	-	-	-
Rusko	4	4	-	-	2	2	-	-	-	-	-
Albánsko	3	2	-	-	2	-	1	-	1	-	-
Azerbajdžan	3	3	-	-	2	1	-	-	-	-	-
Kuba	3	2	-	-	2	-	1	-	-	1	-
Maroko	3	3	-	-	3	-	-	-	-	-	-
Moldavsko	3	3	-	-	2	1	-	-	-	-	-
Sýria	3	3	-	-	3	-	-	-	-	-	-
Bielorusko	2	2	-	1	1	-	-	-	-	-	-
Dominikánska republika	2	-	-	-	-	-	2	-	-	-	2
Egypt	2	2	-	-	2	-	-	-	-	-	-
Gruzínsko	2	2	-	-	1	1	-	-	-	-	-
Rakúsko	2	1	-	-	1	-	1	-	-	1	-
Arménsko	1	1	-	-	-	1	-	-	-	-	-
Bez štátnej príslušnosti	1	1	-	-	-	1	-	-	-	-	-
Česko	1	1	-	-	-	1	-	-	-	-	-
Kirgizsko	1	1	-	-	1	-	-	-	-	-	-
Kongo	1	1	-	-	-	1	-	-	-	-	-
Srí Lanka	1	1	-	-	1	-	-	-	-	-	-
Sudán	1	1	-	-	1	-	-	-	-	-	-
Uzbekistan	1	1	-	-	1	-	-	-	-	-	-
<b>SPOLU</b>	<b>348</b>	<b>280</b>	<b>3</b>	<b>4</b>	<b>206</b>	<b>67</b>	<b>68</b>	<b>4</b>	<b>2</b>	<b>45</b>	<b>17</b>

## 2.2 Neoprávnený pobyt na území SR

Prehľad o NP za obdobie jednotlivých mesiacov rokov: 2018 a 2019

	Spolu	I.	II.	III.	IV.	V.	VI.	VII.	VIII.	IX.	X.	XI.	XII.
<b>2018</b>	<b>2 469</b>	148	217	208	217	155	168	226	215	224	172	254	265
<b>2019</b>	<b>1 977</b>	99	136	171	273	128	118	170	217	153	207	118	187



**NP podľa štátnej príslušnosti, miesta zistenia a predchádzajúceho vstupu do SR za obdobie roka 2019**

Štátna príslušnosť	NP spolu	vo vnútrozemí			na HP pri výstupe zo SR		po vrátení z iného čl. štátu
		legálny vstup	nelegálny vstup	nezistený vstup	na pozemnej hranici	na letiskách	
Ukrajina	1 379	348	16	4	1 007	3	1
Srbsko	134	118	12	2	-	-	2
Afganistan	125	-	98	1	-	-	26
Irán	43	4	3	-	-	-	36
Moldavsko	33	20	1	-	12	-	-
Severné Macedónsko	21	17	3	-	-	-	1
Rusko	19	7	2	-	5	1	4
Gruzínsko	18	17	1	-	-	-	-
Bangladéš	15	1	8	-	-	-	6
Arménsko	14	-	-	-	-	-	14
Bosna a Hercegovina	13	9	3	1	-	-	-
Turecko	13	5	5	-	-	1	2
Irak	12	4	2	-	-	-	6
Jemen	11	-	-	-	-	-	11
Sýria	10	2	6	-	-	-	2
Albánsko	9	4	-	-	-	4	1
Pakistan	8	-	8	-	-	-	-
Maroko	7	-	7	-	-	-	-
Nigéria	7	5	2	-	-	-	-
India	6	-	3	-	-	-	3
Izrael	6	4	1	-	1	-	-
Vietnam	6	5	-	-	-	-	1
Kórejská republika	5	4	1	-	-	-	-
Brazília	4	4	-	-	-	-	-
Čína	4	2	-	-	-	1	1
Mjanmarsko	4	-	4	-	-	-	-
Nepál	4	4	-	-	-	-	-
Alžírsko	3	-	3	-	-	-	-
Tunisko	3	3	-	-	-	-	-
Bez štátnej príslušnosti	2	-	1	-	1	-	-
Eritrea	2	-	-	-	-	-	2
Filipíny	2	1	-	-	-	1	-
Južná Afrika	2	2	-	-	-	-	-
Kolumbia	2	-	-	-	2	-	-
Spojené štáty, USA	2	2	-	-	-	-	-
Thajsko	2	2	-	-	-	-	-
Bielorusko	1	-	-	-	1	-	-
Česko	1	-	1	-	-	-	-
Čierna Hora	1	1	-	-	-	-	-
Čile	1	1	-	-	-	-	-
Gambia	1	-	-	-	-	1	-
Ghana	1	1	-	-	-	-	-
Holandsko	1	-	-	1	-	-	-
Hongkong	1	-	-	-	-	1	-
Indonézia	1	1	-	-	-	-	-
Jordánsko	1	-	1	-	-	-	-
Kamerun	1	1	-	-	-	-	-



pokračovanie na nasledujúcej strane



pokračovanie z predchádzajúcej strany (rok 2019)

Štátna príslušnosť	NP spolu	vo vnútrozemí			na HP pri výstupe zo SR		po vrátení z iného čl. štátu
		legálny vstup	nelegálny vstup	nezistený vstup	na pozemnej hranici	na letiskách	
Kanada	1	1	-	-	-	-	-
Kazachstan	1	1	-	-	-	-	-
Keňa	1	1	-	-	-	-	-
Kuvajt	1	1	-	-	-	-	-
Maďarsko	1	1	-	-	-	-	-
Mexiko	1	1	-	-	-	-	-
Mongolsko	1	-	-	-	-	-	1
Nemecko	1	1	-	-	-	-	-
Nezistená štátna príslušnosť	1	-	1	-	-	-	-
Oblasti inde nešp. (Kosovo)	1	1	-	-	-	-	-
Poľsko	1	1	-	-	-	-	-
Rumunsko	1	1	-	-	-	-	-
Sudán	1	-	-	-	-	-	1
Svätý Krištof a Nevis	1	1	-	-	-	-	-
Tadžikistan	1	1	-	-	-	-	-
Turkménsko	1	1	-	-	-	-	-
<b>SPOLU</b>	<b>1 977</b>	<b>612</b>	<b>193</b>	<b>9</b>	<b>1 029</b>	<b>13</b>	<b>121</b>

**NP podľa štátnej príslušnosti, miesta zistenia a predchádzajúceho vstupu do SR za obdobie roka 2018**

Štátna príslušnosť	NP spolu	vo vnútrozemí			na HP pri výstupe zo SR		po vrátení z iného čl. štátu
		legálny vstup	nelegálny vstup	nezistený vstup	na pozemnej hranici	na letiskách	
Ukrajina	1 871	387	35	9	1 436	3	1
Srbsko	207	192	10	2	-	3	-
Moldavsko	63	44	-	-	19	-	-
Afganistan	49	3	27	-	-	-	19
Vietnam	33	17	14	-	-	-	2
Severné Macedónsko	23	22	1	-	-	-	-
Rusko	21	12	2	-	4	1	2
Azerbajdžan	16	-	-	-	-	-	16
Irán	15	2	6	-	-	-	7
Irak	14	6	1	-	-	-	7
Pakistan	13	-	9	-	-	-	4
Bosna a Hercegovina	13	12	-	1	-	-	-
Čína	10	4	1	1	-	-	4
Turecko	10	7	1	-	-	-	2
Gruzínsko	9	4	-	-	1	-	4
Sýria	8	-	-	2	-	-	6
Maďarsko	7	6	-	1	-	-	-
Albánsko	6	2	1	-	-	-	3
Izrael	6	4	2	-	-	-	-
Nigéria	6	2	2	2	-	-	-
India	5	3	1	1	-	-	-
Bielorusko	4	2	1	-	1	-	-
Egypt	4	1	1	-	-	1	1
Filipíny	4	3	1	-	-	-	-
Kamerun	4	3	-	1	-	-	-
Sudán	4	4	-	-	-	-	-
Arménsko	3	1	-	-	1	-	1
Čierna Hora	3	3	-	-	-	-	-
Kanada	3	3	-	-	-	-	-
Kórejská republika	3	3	-	-	-	-	-
Palestína	3	2	1	-	-	-	-
Alžírsko	2	-	1	-	-	1	-
Benin	2	1	1	-	-	-	-
Keňa	2	2	-	-	-	-	-
Libanon	2	2	-	-	-	-	-
Tunisko	2	2	-	-	-	-	-
Austrália	1	1	-	-	-	-	-
Bangladéš	1	1	-	-	-	-	-
Česko	1	1	-	-	-	-	-
Dominika	1	1	-	-	-	-	-
Guinea	1	-	1	-	-	-	-
Jordánsko	1	-	-	-	-	-	1
Južná Afrika	1	1	-	-	-	-	-
Kolumbia	1	1	-	-	-	-	-
Kuvajt	1	1	-	-	-	-	-



pokračovanie na nasledujúcej strane



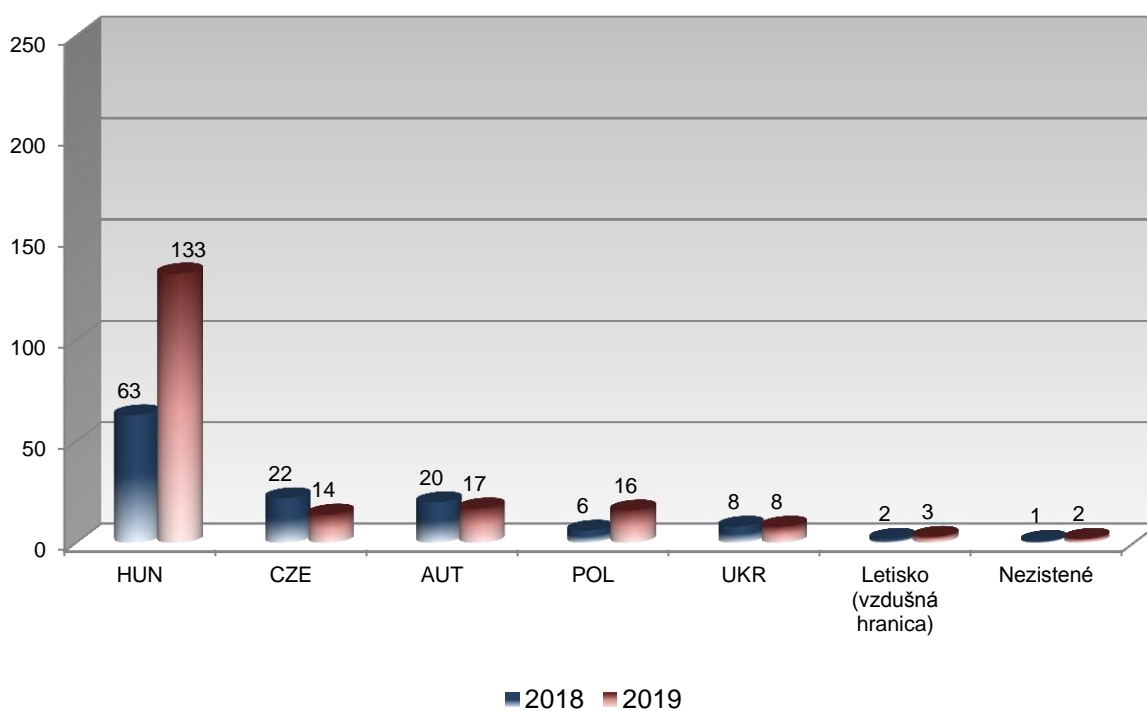
pokračovanie z predchádzajúcej strany (rok 2018)

Štátna príslušnosť	NP spolu	vo vnútrozemí			na HP pri výstupe zo SR		po vrátení z iného čl. štátu
		legálny vstup	nelegálny vstup	nezistený vstup	na pozemnej hranici	na letiskách	
Lotyšsko	1	1	-	-	-	-	-
Malajzia	1	1	-	-	-	-	-
Mexiko	1	1	-	-	-	-	-
Mongolsko	1	1	-	-	-	-	-
Oblasti inde nešp. (Kosovo)	1	-	1	-	-	-	-
Rumunsko	1	1	-	-	-	-	-
Somálsko	1	-	1	-	-	-	-
Spojené štáty, USA	1	1	-	-	-	-	-
Tadžikistan	1	-	-	-	1	-	-
Thajsko	1	1	-	-	-	-	-
<b>SPOLU</b>	<b>2 469</b>	<b>775</b>	<b>122</b>	<b>20</b>	<b>1 463</b>	<b>9</b>	<b>80</b>

**NP vo vnútrozemí podľa úsekov štátnej hranice, cez ktoré cudzinci nelegálne vstupovali do SR za obdobie rokov: 2018 a 2019**

Úsek štátnej hranice	2018	2019
Maďarsko	63	133
Česko	22	14
Rakúsko	20	17
Poľsko	6	16
Ukrajina	8	8
Letisko (vzdušná hranica)	2	3
Nezistené	1	2
<b>SPOLU</b>	<b>122</b>	<b>193</b>

**NP vo vnútrozemí podľa úsekov štátnej hranice, cez ktoré cudzinci nelegálne vstupovali do SR za obdobie rokov: 2018 a 2019**





**NP vo vnútrozemí podľa úsekov štátnej hranice, cez ktoré cudzinci nelegálne vstupovali do SR za obdobie roka 2019**

Štátna príslušnosť	Spolu	Úsek štátnej hranice						
		HUN	CZE	AUT	POL	UKR	Letisko (vzdušná hranica)	Nezistené
Afganistan	98	85	-	5	6	1	1	-
Ukrajina	16	5	7	2	2	-	-	-
Srbsko	12	10	1	1	-	-	-	-
Bangladéš	8	-	-	-	2	6	-	-
Pakistan	8	5	1	1	-	-	-	1
Maroko	7	6	-	1	-	-	-	-
Sýria	6	5	-	-	-	-	1	-
Turecko	5	3	-	2	-	-	-	-
Mjanmarsko	4	-	-	-	4	-	-	-
Alžírsko	3	3	-	-	-	-	-	-
Bosna a Hercegovina	3	2	-	1	-	-	-	-
India	3	1	-	1	1	-	-	-
Irán	3	3	-	-	-	-	-	-
Severné Macedónsko	3	2	1	-	-	-	-	-
Irak	2	1	1	-	-	-	-	-
Nigéria	2	-	1	1	-	-	-	-
Rusko	2	-	1	-	-	1	-	-
Bez štátnej príslušnosti	1	-	-	-	-	-	-	1
Česko	1	-	1	-	-	-	-	-
Gruzínsko	1	-	-	-	1	-	-	-
Izrael	1	1	-	-	-	-	-	-
Jordánsko	1	-	-	1	-	-	-	-
Kórejská republika	1	-	-	-	-	-	1	-
Moldavsko	1	1	-	-	-	-	-	-
Nezistená štátna príslušnosť	1	-	-	1	-	-	-	-
<b>SPOLU</b>	<b>193</b>	<b>133</b>	<b>14</b>	<b>17</b>	<b>16</b>	<b>8</b>	<b>3</b>	<b>2</b>

**NP vo vnútrozemí podľa úsekov štátnej hranice, cez ktoré cudzinci nelegálne vstupovali do SR za obdobie roka 2018**

Štátna príslušnosť	Spolu	Úsek štátnej hranice						
		HUN	CZE	AUT	POL	UKR	Letisko (vzdušná hranica)	Nezistené
Ukrajina	35	8	15	-	5	6	-	1
Afganistan	27	22	-	5	-	-	-	-
Vietnam	14	12	1	-	1	-	-	-
Srbsko	10	7	1	1	-	-	1	-
Pakistan	9	6	-	3	-	-	-	-
Irán	6	4	1	1	-	-	-	-
Izrael	2	2	-	-	-	-	-	-
Nigéria	2	-	-	2	-	-	-	-
Rusko	2	-	-	1	-	-	1	-
Albánsko	1	-	-	1	-	-	-	-
Alžírsko	1	-	-	1	-	-	-	-
Benin	1	-	-	1	-	-	-	-
Bielorusko	1	-	1	-	-	-	-	-
Čína	1	-	1	-	-	-	-	-
Egypt	1	-	-	1	-	-	-	-
Filipíny	1	-	-	1	-	-	-	-
Guinea	1	-	1	-	-	-	-	-
India	1	1	-	-	-	-	-	-
Irak	1	-	-	-	-	1	-	-
Severné Macedónsko	1	-	1	-	-	-	-	-
Oblasti inde nešp. (Kosovo)	1	1	-	-	-	-	-	-
Palestína	1	-	-	-	-	1	-	-
Somálsko	1	-	-	1	-	-	-	-
Turecko	1	-	-	1	-	-	-	-
<b>SPOLU</b>	<b>122</b>	<b>63</b>	<b>22</b>	<b>20</b>	<b>6</b>	<b>8</b>	<b>2</b>	<b>1</b>

**NP podľa zistenia a realizácie v pôsobnosti jednotlivých RHCP a iných útvarov za obdobie roka 2019**

Útvary		ZISTIL	REALIZOVAL
RHCP Bratislava	OCP PZ Bratislava	160	219
	OCP PZ Dunajská Streda	29	41
	OCP PZ Nitra	90	91
	OCP PZ Nové Zámky	17	54
	OCP PZ Trnava	70	77
	OHK PZ Bratislava Ružinov - letisko	15	15
	MJ PZ Bratislava	57	85
	<b>Spolu</b>	<b>438</b>	<b>582</b>
RHCP Banská Bystrica	OCP PZ Banská Bystrica	11	16
	OCP PZ Rimavská Sobota	1	2
	OCP PZ Trenčín	3	5
	OCP PZ Žilina	27	29
	MJ PZ Banská Bystrica	8	71
	<b>Spolu</b>	<b>50</b>	<b>123</b>
RHCP Prešov	OCP PZ Košice	35	37
	OCP PZ Michalovce	24	90
	OCP PZ Prešov	17	17
	OHK PZ Košice – letisko	2	45
	OHK PZ Poprad - letisko	-	-
	MJ PZ Prešov	13	35
	<b>Spolu</b>	<b>91</b>	<b>224</b>
RHCP Sobrance	OA PZ Humenné	3	3
	OHK PZ Zboj	1	1
	OHK PZ Topoľa	6	6
	OHK PZ Ulič	-	-
	OHK PZ Ubľa	374	375
	OHK PZ Podhorod'	1	1
	OHK PZ Petrovce	1	2
	OHK PZ Vyšné Nemecké	616	617
	OHK PZ Maťovské Vojkovce	-	-
	OHK PZ Veľké Slemence	22	22
	OHK PZ Čierna nad Tisou	21	21
	MZJ PZ Sobrance	16	-
	<b>Spolu</b>	<b>1 061</b>	<b>1 048</b>
Iné útvary	Colný kriminálny úrad	49	-
	NJBPNM	4	-
	Poriadková polícia	136	-
	Železničná polícia	11	-
	Dopravná polícia	5	-
	Kriminálna polícia	11	-
	Útvar iného štátu	47	-
	Útvar susedného štátu	74	-
	<b>Spolu</b>	<b>337</b>	<b>0</b>
<b>SPOLU</b>	<b>1 977</b>	<b>1 977</b>	

**NP podľa zistenia a realizácie v pôsobnosti jednotlivých RHCP a iných útvarov za obdobie roka 2018**

Útvary		ZISTIL	REALIZOVAL
RHCP Bratislava	OCP PZ Bratislava	218	270
	OCP PZ Dunajská Streda	15	18
	OCP PZ Nitra	103	103
	OCP PZ Nové Zámky	25	52
	OCP PZ Trnava	55	53
	OHK PZ Bratislava Ružinov - letisko	9	10
	MJ PZ Bratislava	7	17
	<b>Spolu</b>	<b>432</b>	<b>523</b>
RHCP Banská Bystrica	OCP PZ Banská Bystrica	38	45
	OCP PZ Rimavská Sobota	4	7
	OCP PZ Trenčín	23	32
	OCP PZ Žilina	81	111
	MJ PZ Banská Bystrica	9	4
	<b>Spolu</b>	<b>155</b>	<b>199</b>
RHCP Prešov	OCP PZ Košice	100	114
	OCP PZ Michalovce	9	84
	OCP PZ Prešov	22	29
	OHK PZ Košice – letisko	-	28
	OHK PZ Poprad - letisko	-	-
	OA PZ Humenné do 1. 11. 2018	10	10
	MJ PZ Prešov	4	4
	<b>Spolu</b>	<b>145</b>	<b>269</b>
RHCP Sobrance	OHK PZ Zboj	1	1
	OHK PZ Topoľa	2	-
	OHK PZ Ulič	-	1
	OHK PZ Ubľa	448	448
	OHK PZ Podhorod'	-	1
	OHK PZ Petrovce	-	-
	OHK PZ Vyšné Nemecké	981	982
	OHK PZ Maťovské Vojkovce	-	1
	OHK PZ Veľké Slemence	21	21
	OHK PZ Čierna nad Tisou	19	18
	MZJ PZ Sobrance	5	-
	OA PZ Humenné od 1. 11. 2018	5	5
	<b>Spolu</b>	<b>1 482</b>	<b>1 478</b>
Iné útvary	Colný kriminálny úrad	96	-
	Poriadková polícia	67	-
	Železničná polícia	4	-
	Kriminálna polícia	1	-
	Dopravná polícia	2	-
	NJBPNM	5	-
	Útvar iného štátu	31	-
	Útvar susedného štátu	49	-
	<b>Spolu</b>	<b>255</b>	<b>0</b>
<b>SPOLU</b>	<b>2 469</b>	<b>2 469</b>	

Poznámka:

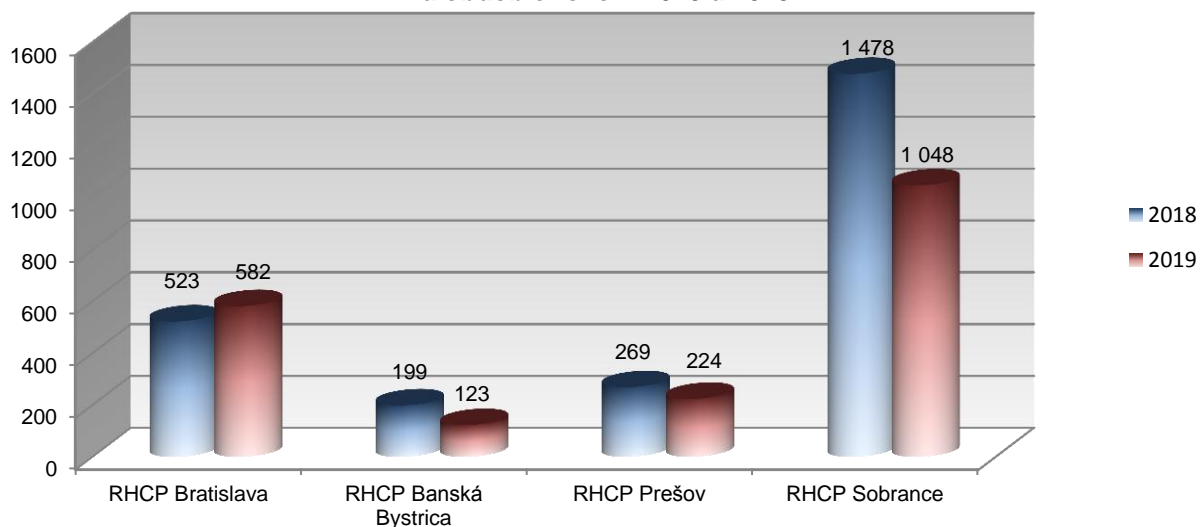
Dňom 1. novembra 2018 bolo z dôvodu organizačných zmien OA PZ Humenné vyňaté z pôsobnosti RHCP Prešov a včlenené do pôsobnosti RHCP Sobrance.

„Útvarom, ktorý zistil“ sa rozumie útvar, ktorý vykonal prvotnú kontrolu cudzinca na území SR, zistil porušenie právnych noriem cudzincom a odovzdal ho vecne a miestne príslušnému útvaru ÚHCP P PZ k ďalšej realizácii, resp. porušenie zistil útvar iného/susedného štátu.

**NP podľa realizácie v pôsobnosti jednotlivých RHCP za obdobie rokov: 2018 a 2019**

	2018	2019
RHCP Bratislava	523	582
RHCP Banská Bystrica	199	123
RHCP Prešov	269	224
RHCP Sobrance	1 478	1 048
<b>SPOLU</b>	<b>2 469</b>	<b>1 977</b>

**NP podľa realizácie v pôsobnosti jednotlivých RHCP za obdobie rokov: 2018 a 2019**



**NP podľa realizácie v pôsobnosti jednotlivých RHCP podľa miesta zistenia a predchádzajúceho vstupu na územie SR za obdobie roka 2019**

RHCP	NP spolu	vo vnútrozemí			na HP pri výstupe zo SR		po vrátení z iného čl. štátu
		legálny vstup	nelegálny vstup	nezistený vstup	na pozemnej hranici	na letiskách	
RHCP Bratislava	582	424	121	5	-	12	20
RHCP B. Bystrica	123	47	22	-	-	-	54
RHCP Prešov	224	135	37	4	-	1	47
RHCP Sobrance	1 048	6	13	-	1 029	-	-
<b>SPOLU</b>	<b>1 977</b>	<b>612</b>	<b>193</b>	<b>9</b>	<b>1 029</b>	<b>13</b>	<b>121</b>

**NP podľa realizácie v pôsobnosti jednotlivých RHCP podľa miesta zistenia a predchádzajúceho vstupu na územie SR za obdobie roka 2018**

RHCP	NP spolu	vo vnútrozemí			na HP pri výstupe zo SR		po vrátení z iného čl. štátu
		legálny vstup	nelegálny vstup	nezistený vstup	na pozemnej hranici	na letiskách	
RHCP Bratislava	523	425	64	8	-	9	17
RHCP B. Bystrica	199	133	28	10	-	-	28
RHCP Prešov	269	207	25	2	-	-	35
RHCP Sobrance	1 478	10	5	-	1 463	-	-
<b>SPOLU</b>	<b>2 469</b>	<b>775</b>	<b>122</b>	<b>20</b>	<b>1 463</b>	<b>9</b>	<b>80</b>

**Počet štátnych príslušníkov tretích krajín, ktorí vstúpili legálne na územie Schengenu a na území SR boli zistení na NP (tzv. overstayers) za obdobie roka 2019**

Štátna príslušnosť	Overstayers		
	Spolu	vo vnútrozemí	na HP pri výstupe zo SR
Ukrajina	1 369	361	1 008
Srbsko	125	125	-
Moldavsko	33	21	12
Severné Macedónsko	19	19	-
Gruzínsko	18	18	-
Rusko	14	8	6
Bosna a Hercegovina	10	10	-
Turecko	7	6	1
Izrael	6	5	1
Kórejská republika	5	5	-
Vietnam	5	5	-
Albánsko	4	4	-
Brazília	4	4	-
Irak	4	4	-
Irán	4	4	-
Nepál	4	4	-
Nigéria	4	4	-
Tunisko	3	3	-
Čína	2	2	-
Filipíny	2	1	1
India	2	2	-
Južná Afrika	2	2	-
Kolumbia	2	-	2
Spojené štáty, USA	2	2	-
Sýria	2	2	-
Thajsko	2	2	-
Bangladéš	1	1	-
Bez štátnej príslušnosti	1	-	1
Bielorusko	1	-	1
Čierna Hora	1	1	-
Čile	1	1	-
Ghana	1	1	-
Indonézia	1	1	-
Jordánsko	1	1	-
Kamerun	1	1	-
Kanada	1	1	-
Kazachstan	1	1	-
Keňa	1	1	-
Kuvajt	1	1	-
Maroko	1	1	-
Mexiko	1	1	-
Oblasti inde nešp. (Kosovo)	1	1	-
Svätý Krištof a Nevis	1	1	-
Tadžikistan	1	1	-
Turkménsko	1	1	-
<b>SPOLU</b>	<b>1 673</b>	<b>640</b>	<b>1 033</b>

**Počet štátnych príslušníkov tretích krajín, ktorí vstúpili legálne na územie Schengenu a na území SR boli zistení na NP (tzv. overstayers) za obdobie roka 2018**

Štátna príslušnosť	Overstayers		
	Spolu	vo vnútrozemí	na HP pri výstupe zo SR
Ukrajina	1 836	408	1 428
Srbsko	195	192	3
Moldavsko	63	44	19
Severné Macedónsko	23	23	-
Rusko	18	13	5
Vietnam	17	17	-
Bosna a Hercegovina	12	12	-
Turecko	7	7	-
Irak	6	6	-
Izrael	6	6	-
Čína	5	5	-
Gruzínsko	5	4	1
Sudán	4	4	-
Afganistan	3	3	-
Bielorusko	3	2	1
Čierna Hora	3	3	-
Filipíny	3	3	-
India	3	3	-
Irán	3	3	-
Kamerun	3	3	-
Kanada	3	3	-
Kórejská republika	3	3	-
Albánsko	2	2	-
Arménsko	2	1	1
Egypt	2	2	-
Keňa	2	2	-
Libanon	2	2	-
Nigéria	2	2	-
Palestína	2	2	-
Tunisko	2	2	-
Austrália	1	1	-
Bangladéš	1	1	-
Benin	1	1	-
Dominika	1	1	-
Guinea	1	1	-
Južná Afrika	1	1	-
Kolumbia	1	1	-
Kuvajt	1	1	-
Malajzia	1	1	-
Mexiko	1	1	-
Mongolsko	1	1	-
Spojené štáty, USA	1	1	-
Tadžikistan	1	-	1
Thajsko	1	1	-
<b>SPOLU</b>	<b>2 254</b>	<b>795</b>	<b>1 459</b>

**NP podľa štátnej príslušnosti, pohlavia a veku za obdobie roka 2019**

Štátna príslušnosť	NP spolu	Spolu	MUŽI				Spolu	ŽENY			
			0-13	14-17	18-34	35+		0-13	14-17	18-34	35+
Ukrajina	1 379	1 079	1	1	584	493	300	3	1	119	177
Srbsko	134	106	-	-	46	60	28	-	-	9	19
Afganistan	125	123	3	49	68	3	2	-	1	1	-
Irán	43	28	2	1	17	8	15	2	-	7	6
Moldavsko	33	30	-	-	13	17	3	-	-	2	1
Severné Macedónsko	21	17	-	-	6	11	4	-	-	2	2
Rusko	19	9	-	1	1	7	10	1	-	5	4
Gruzínsko	18	17	-	-	2	15	1	-	-	-	1
Bangladéš	15	14	-	5	9	-	1	-	-	1	-
Arménsko	14	9	1	1	4	3	5	1	-	2	2
Bosna a Hercegovina	13	10	-	-	6	4	3	-	-	2	1
Turecko	13	12	-	-	7	5	1	-	-	1	-
Irak	12	9	3	-	4	2	3	1	-	2	-
Jemen	11	5	-	2	-	3	6	2	2	1	1
Sýria	10	9	-	-	9	-	1	-	-	-	1
Albánsko	9	8	3	-	4	1	1	-	-	1	-
Pakistan	8	8	-	2	4	2	-	-	-	-	-
Maroko	7	7	-	2	4	1	-	-	-	-	-
Nigéria	7	5	-	-	4	1	2	-	-	2	-
India	6	6	-	-	5	1	-	-	-	-	-
Izrael	6	6	-	-	4	2	-	-	-	-	-
Vietnam	6	4	1	-	3	-	2	-	-	-	2
Čína	5	4	-	-	1	3	1	-	-	-	1
Kórejská republika	5	3	-	-	1	2	2	-	-	-	2
Brazília	4	3	1	-	2	-	1	-	-	1	-
Mjanmarsko	4	4	-	1	3	-	-	-	-	-	-
Nepál	4	3	-	-	3	-	1	-	-	1	-
Alžírsko	3	3	-	1	2	-	-	-	-	-	-
Tunisko	3	3	-	-	-	3	-	-	-	-	-
Bez štátnej príslušnosti	2	2	-	-	-	2	-	-	-	-	-
Eritrea	2	2	-	-	1	1	-	-	-	-	-
Filipíny	2	-	-	-	-	-	2	-	-	1	1
Južná Afrika	2	2	-	-	2	-	-	-	-	-	-
Kolumbia	2	2	-	-	2	-	-	-	-	-	-
Spojené štáty, USA	2	2	-	-	1	1	-	-	-	-	-
Thajsko	2	-	-	-	-	-	2	-	-	-	2
Bielorusko	1	-	-	-	-	-	1	-	-	1	-
Česko	1	1	-	-	-	1	-	-	-	-	-
Čierna Hora	1	1	-	-	-	1	-	-	-	-	-
Čile	1	1	-	1	-	-	-	-	-	-	-
Gambia	1	1	-	-	1	-	-	-	-	-	-
Ghana	1	1	-	-	1	-	-	-	-	-	-
Holandsko	1	1	-	-	-	1	-	-	-	-	-
Indonézia	1	1	-	-	1	-	-	-	-	-	-
Jordánsko	1	1	-	-	-	1	-	-	-	-	-



pokračovanie na nasledujúcej strane





pokračovanie z predchádzajúcej strany (rok 2019)

Štátna príslušnosť	NP spolu	Spolu	MUŽI				Spolu	ŽENY			
			0-13	14-17	18-34	35+		0-13	14-17	18-34	35+
Kamerun	1	1	-	-	1	-	-	-	-	-	-
Kanada	1	1	-	-	1	-	-	-	-	-	-
Kazachstan	1	1	-	-	-	1	-	-	-	-	-
Keňa	1	1	-	-	1	-	-	-	-	-	-
Oblasti inde nešp. (Kosovo)	1	1	-	-	1	-	-	-	-	-	-
Kuvajt	1	1	-	-	-	1	-	-	-	-	-
Maďarsko	1	1	-	-	-	1	-	-	-	-	-
Mexiko	1	1	-	-	1	-	-	-	-	-	-
Mongolsko	1	1	-	-	1	-	-	-	-	-	-
Nemecko	1	1	-	-	-	1	-	-	-	-	-
Nezistená štátna príslušnosť	1	1	-	-	1	-	-	-	-	-	-
Poľsko	1	-	-	-	-	-	1	-	-	-	1
Rumunsko	1	1	-	-	1	-	-	-	-	-	-
Sudán	1	1	-	-	1	-	-	-	-	-	-
Svätý Krištof a Nevis	1	1	-	-	-	1	-	-	-	-	-
Tadžikistan	1	-	-	-	-	-	1	-	-	1	-
Turkménsko	1	1	-	-	1	-	-	-	-	-	-
<b>SPOLU</b>	<b>1 977</b>	<b>1 577</b>	<b>15</b>	<b>67</b>	<b>835</b>	<b>660</b>	<b>400</b>	<b>10</b>	<b>4</b>	<b>162</b>	<b>224</b>

**NP podľa štátnej príslušnosti, pohlavia a veku za obdobie roka 2018**

Štátna príslušnosť	NP spolu	Spolu	MUŽI				Spolu	ŽENY			
			0-13	14-17	18-34	35+		0-13	14-17	18-34	35+
Ukrajina	1 871	1 435	2	1	734	698	436	3	-	186	247
Srbsko	207	168	-	-	100	68	39	2	-	14	23
Moldavsko	63	58	-	-	27	31	5	-	-	1	4
Afganistan	49	39	3	11	24	1	10	7	-	3	-
Vietnam	33	29	-	2	19	8	4	-	-	3	1
Severné Macedónsko	23	20	-	-	16	4	3	-	-	-	3
Rusko	21	11	-	-	2	9	10	1	-	5	4
Azerbajdžan	16	10	4	1	1	4	6	-	2	2	2
Irán	15	11	2	-	5	4	4	-	-	3	1
Irak	14	10	-	2	5	3	4	-	-	2	2
Bosna a Hercegovina	13	11	-	-	4	7	2	-	-	1	1
Pakistan	13	13	1	3	8	1	-	-	-	-	-
Čína	10	5	-	-	3	2	5	-	-	3	2
Turecko	10	10	-	-	6	4	-	-	-	-	-
Gruzínsko	9	8	-	-	4	4	1	-	-	1	-
Sýria	8	5	2	-	2	1	3	2	1	-	-
Maďarsko	7	7	-	-	3	4	-	-	-	-	-
Albánsko	6	6	-	-	6	-	-	-	-	-	-
Izrael	6	4	1	-	2	1	2	-	-	2	-
Nigéria	6	6	-	-	-	6	-	-	-	-	-
India	5	5	-	-	5	-	-	-	-	-	-
Bielorusko	4	2	-	-	-	2	2	-	-	2	-
Egypt	4	4	-	-	2	2	-	-	-	-	-
Filipíny	4	1	1	-	-	-	3	-	1	1	1
Kamerun	4	4	-	-	3	1	-	-	-	-	-
Sudán	4	1	-	-	-	1	3	-	-	2	1
Arménsko	3	3	-	-	-	3	-	-	-	-	-
Čierna Hora	3	2	-	-	1	1	1	-	-	1	-
Kanada	3	1	-	-	1	-	2	-	-	2	-
Kórejská republika	3	2	-	-	-	2	1	-	-	-	1
Palestína	3	3	-	-	3	-	-	-	-	-	-
Alžírsko	2	2	-	-	1	1	-	-	-	-	-
Benin	2	2	-	-	2	-	-	-	-	-	-
Keňa	2	2	-	-	2	-	-	-	-	-	-
Libanon	2	2	-	-	1	1	-	-	-	-	-
Tunisko	2	2	-	-	1	1	-	-	-	-	-
Austrália	1	-	-	-	-	-	1	-	-	1	-
Bangladéš	1	1	-	-	-	1	-	-	-	-	-
Česko	1	1	-	-	-	1	-	-	-	-	-
Dominika	1	1	-	-	1	-	-	-	-	-	-
Guinea	1	1	-	-	1	-	-	-	-	-	-
Jordánsko	1	1	-	-	-	1	-	-	-	-	-
Južná Afrika	1	1	-	-	1	-	-	-	-	-	-
Kolumbia	1	-	-	-	-	-	1	-	-	1	-
Kuvajt	1	1	-	-	-	1	-	-	-	-	-



pokračovanie na nasledujúcej strane



pokračovanie z predchádzajúcej strany (rok 2018)

Štátna príslušnosť	NP spolu	Spolu	MUŽI				Spolu	ŽENY			
			0-13	14-17	18-34	35+		0-13	14-17	18-34	35+
Lotyšsko	1	1	-	-	-	1	-	-	-	-	
Malajzia	1	1	-	-	-	1	-	-	-	-	
Mexiko	1	-	-	-	-	-	1	-	-	1	-
Mongolsko	1	-	-	-	-	-	1	-	-	1	-
Oblasti inde nešp. (Kosovo)	1	1	-	-	-	1	-	-	-	-	-
Rumunsko	1	1	-	-	1	-	-	-	-	-	-
Somálsko	1	1	-	-	-	1	-	-	-	-	-
Spojené štáty, USA	1	1	-	-	1	-	-	-	-	-	-
Tadžikistan	1	1	-	-	1	-	-	-	-	-	-
Thajsko	1	-	-	-	-	-	1	-	-	-	1
<b>SPOLU</b>	<b>2 469</b>	<b>1 918</b>	<b>16</b>	<b>20</b>	<b>999</b>	<b>883</b>	<b>551</b>	<b>15</b>	<b>4</b>	<b>238</b>	<b>294</b>

## NP podľa realizácie v pôsobnosti jednotlivých RHCP za obdobie roka 2019

Štátna príslušnosť	Spolu	Z toho:			
		RHCP Bratislava	RHCP B. Bystrica	RHCP Prešov	RHCP Sobrance
Ukrajina	1 379	233	19	110	1017
Srbsko	134	113	16	5	-
Afganistan	125	73	34	18	-
Irán	43	16	2	25	-
Moldavsko	33	14	2	3	14
Severné Macedónsko	21	16	2	3	-
Rusko	19	7	2	5	5
Gruzínsko	18	13	2	3	-
Bangladéš	15	1	5	3	6
Arménsko	14	3	-	11	-
Bosna a Hercegovina	13	13	-	-	-
Turecko	13	9	2	2	-
Irak	12	4	6	2	-
Jemen	11	-	11	-	-
Sýria	10	8	-	2	-
Albánsko	9	7	1	1	-
Pakistan	8	3	1	4	-
Maroko	7	3	4	-	-
Nigéria	7	6	1	-	-
India	6	1	1	4	-
Izrael	6	1	-	4	1
Vietnam	6	4	1	1	-
Čína	5	4	-	1	-
Kórejská republika	5	1	4	-	-
Brazília	4	4	-	-	-
Mjanmarsko	4	-	-	4	-
Nepál	4	4	-	-	-
Alžírsko	3	-	1	2	-
Tunisko	3	2	-	1	-
Bez štátnej príslušnosti	2	1	-	-	1
Eritrea	2	-	2	-	-
Filipíny	2	2	-	-	-
Južná Afrika	2	-	1	1	-
Kolumbia	2	-	-	-	2
Spojené štáty, USA	2	2	-	-	-
Thajsko	2	2	-	-	-
Bielorusko	1	-	-	-	1
Česko	1	-	-	1	-
Čierna Hora	1	1	-	-	-
Čile	1	-	1	-	-
Gambia	1	1	-	-	-
Ghana	1	-	-	1	-
Holandsko	1	-	-	1	-
Indonézia	1	1	-	-	-
Jordánsko	1	1	-	-	-
Kamerun	1	1	-	-	-
Kanada	1	1	-	-	-



pokračovanie na nasledujúcej strane



pokračovanie z predchádzajúcej strany (rok 2019)

Štátna príslušnosť	Spolu	Z toho:			
		RHCP Bratislava	RHCP B. Bystrica	RHCP Prešov	RHCP Sobrance
Kazachstan	1	1	-	-	-
Keňa	1	1	-	-	-
Kuvajt	1	1	-	-	-
Maďarsko	1	-	-	1	-
Mexiko	1	1	-	-	-
Mongolsko	1	-	-	1	-
Nemecko	1	-	-	1	-
Nezistená štátna príslušnosť	1	-	-	-	1
Oblasti inde nešp. (Kosovo)	1	1	-	-	-
Poľsko	1	-	-	1	-
Rumunsko	1	-	-	1	-
Sudán	1	-	1	-	-
Svätý Krištof a Nevis	1	-	-	1	-
Tadžikistan	1	1	-	-	-
Turkménsko	1	-	1	-	-
<b>SPOLU</b>	<b>1 977</b>	<b>582</b>	<b>123</b>	<b>224</b>	<b>1 048</b>

## NP podľa realizácie v pôsobnosti jednotlivých RHCP za obdobie roka 2018

Štátna príslušnosť	Spolu	Z toho:			
		RHCP Bratislava	RHCP B. Bystrica	RHCP Prešov	RHCP Sobrance
Ukrajina	1 871	197	82	149	1 443
Srbsko	207	171	34	2	-
Moldavsko	63	5	1	38	19
Afganistan	49	16	24	9	-
Vietnam	33	26	3	3	1
Severné Macedónsko	23	19	3	1	-
Rusko	21	5	6	6	4
Azerbajdžan	16	-	-	16	-
Irán	15	12	-	2	1
Irak	14	5	5	4	-
Bosna a Hercegovina	13	7	5	1	-
Pakistan	13	-	10	3	-
Čína	10	7	2	1	-
Turecko	10	5	2	3	-
Gruzínsko	9	1	3	4	1
Sýria	8	2	-	6	-
Maďarsko	7	-	1	6	-
Albánsko	6	4	2	-	-
Izrael	6	-	3	3	-
Nigéria	6	5	-	1	-
India	5	1	-	4	-
Bielorusko	4	2	-	-	2
Egypt	4	3	1	-	-
Filipíny	4	4	-	-	-
Kamerun	4	2	1	1	-
Sudán	4	-	-	-	4
Arménsko	3	1	-	1	1
Čierna Hora	3	3	-	-	-
Kanada	3	1	2	-	-
Kórejská republika	3	1	2	-	-
Palestína	3	2	-	1	-
Alžírsko	2	1	1	-	-
Benin	2	2	-	-	-
Keňa	2	2	-	-	-
Libanon	2	1	1	-	-
Tunisko	2	2	-	-	-
Austrália	1	-	1	-	-
Bangladéš	1	1	-	-	-
Česko	1	1	-	-	-
Dominika	1	-	-	1	-
Guinea	1	-	1	-	-
Jordánsko	1	-	1	-	-
Južná Afrika	1	1	-	-	-
Kolumbia	1	1	-	-	-
Kuvajt	1	1	-	-	-
Lotyšsko	1	-	-	1	-
Malajzia	1	-	-	1	-



pokračovanie na nasledujúcej strane



pokračovanie z predchádzajúcej strany (rok 2018)

Štátna príslušnosť	Spolu	Z toho:			
		RHCP Bratislava	RHCP B. Bystrica	RHCP Prešov	RHCP Sobrance
Mexiko	1	-	1	-	-
Mongolsko	1	1	-	-	-
Oblasti inde nešp. (Kosovo)	1	1	-	-	-
Rumunsko	1	-	-	-	1
Somálsko	1	-	-	1	-
Spojené štáty, USA	1	-	1	-	-
Tadžikistan	1	-	-	-	1
Thajsko	1	1	-	-	-
<b>SPOLU</b>	<b>2 469</b>	<b>523</b>	<b>199</b>	<b>269</b>	<b>1 478</b>

**NP podľa realizácie jednotlivými útvarmi v pôsobnosti RHCP Bratislava za obdobie roka 2019**

Štátna príslušnosť	Spolu	Z toho:						
		OC PZ Bratislava	OC PZ Dunajská Streda	OC PZ Nitra	OC PZ Nové Zámky	OC PZ Trnava	OHK PZ Bratislava Ružinov-letisko	MJ PZ Bratislava
Ukrajina	233	91	6	41	6	35	3	51
Srbsko	113	37	7	26	2	27		14
Afganistan	73	24	12	-	32	3	1	1
Irán	16	14	1	-	-	-	-	1
Severné Macedónsko	16	6	1	5	2	2	-	-
Moldavsko	14	-	-	7	-	1	-	6
Bosna a Hercegovina	13	8	2	1	1	-	-	1
Gruzínsko	13	1	2	3	2	1	-	4
Turecko	9	8	-	-	-	-	1	-
Sýria	8	1	-	-	6	-	1	-
Albánsko	7	1	-	-	1	1	4	-
Rusko	7	5	1	-	-	-	1	-
Nigéria	6	3	-	2	-	1	-	-
Brazília	4	-	1	2	1	-	-	-
Čína	4	2	-	-	-	-	2	-
Irak	4	-	-	3	-	-	-	1
Nepál	4	4	-	-	-	-	-	-
Vietnam	4	2	-	-	-	2	-	-
Arménsko	3	3	-	-	-	-	-	-
Maroko	3	1	-	-	-	-	-	2
Pakistan	3	1	2	-	-	-	-	-
Filipíny	2	-	1	-	-	-	1	-
Spojené štáty, USA	2	-	1	-	-	-	-	1
Thajsko	2	1	-	-	1	-	-	-
Tunisko	2	-	-	-	-	1	-	1
Bangladéš	1	-	-	-	-	-	-	1
Bez štátnej príslušnosti	1	1	-	-	-	-	-	-
Čierna Hora	1	-	-	1	-	-	-	-
Gambia	1	-	-	-	-	-	1	-
India	1	-	-	-	-	1	-	-
Indonézia	1	1	-	-	-	-	-	-
Izrael	1	1	-	-	-	-	-	-
Jordánsko	1	-	-	-	-	-	-	1
Kamerun	1	-	1	-	-	-	-	-
Kanada	1	-	1	-	-	-	-	-
Kazachstan	1	-	1	-	-	-	-	-
Keňa	1	1	-	-	-	-	-	-
Kórejská republika	1	-	-	-	-	1	-	-
Kuvajt	1	-	-	-	-	1	-	-
Mexiko	1	1	-	-	-	-	-	-
Oblasti inde nešp. (Kosovo)	1	-	1	-	-	-	-	-
Tadžikistan	1	1	-	-	-	-	-	-
<b>SPOLU</b>	<b>582</b>	<b>219</b>	<b>41</b>	<b>91</b>	<b>54</b>	<b>77</b>	<b>15</b>	<b>85</b>



**NP podľa realizácie jednotlivými útvarmi v pôsobnosti RHCP Banská Bystrica za obdobie roka 2019**

Štátna príslušnosť	Spolu	Z toho:				
		OCP PZ Banská Bystrica	OCP PZ Rimavská Sobota	OCP PZ Trenčín	OCP PZ Žilina	MJ PZ Banská Bystrica
Afganistan	34	5	-	-	1	28
Ukrajina	19	5	1	-	5	8
Srbsko	16	4	1	-	8	3
Jemen	11	-	-	-	-	11
Irak	6	-	-	-	-	6
Bangladéš	5	-	-	-	-	5
Kórejská republika	4	-	-	-	4	-
Maroko	4	-	-	2	-	2
Eritrea	2	-	-	-	-	2
Gruzínsko	2	-	-	-	2	-
Irán	2	1	-	-	-	1
Moldavsko	2	-	-	1	1	-
Rusko	2	1	-	-	-	1
Severné Macedónsko	2	-	-	-	2	-
Turecko	2	-	-	-	2	-
Albánsko	1	-	-	-	-	1
Alžírsko	1	-	-	-	-	1
Čile	1	-	-	-	1	-
India	1	-	-	-	-	1
Južná Afrika	1	-	-	-	1	-
Nigéria	1	-	-	1	-	-
Pakistan	1	-	-	-	1	-
Sudán	1	-	-	-	-	1
Turkménsko	1	-	-	-	1	-
Vietnam	1	-	-	1	-	-
<b>SPOLU</b>	<b>123</b>	<b>16</b>	<b>2</b>	<b>5</b>	<b>29</b>	<b>71</b>

**NP podľa realizácie jednotlivými útvarmi v pôsobnosti RHCP Prešov za obdobie roka 2019**

Štátna príslušnosť	Spolu	Z toho:				
		OCP PZ Košice	OCP PZ Michalovce	OCP PZ Prešov	OHK PZ Košice-letisko	MJ PZ Prešov
Ukrajina	110	20	68	11	-	11
Irán	25	-	-	-	23	2
Afganistan	18	-	6	-	1	11
Arménsko	11	-	-	-	11	-
Rusko	5	1	-	-	4	-
Srbsko	5	5	-	-	-	-
India	4	-	1	-	2	1
Izrael	4	4	-	-	-	-
Mjanmarsko	4	-	4	-	-	-
Pakistan	4	1	-	-	-	3
Bangladéš	3	1	2	-	-	-
Gruzínsko	3	-	-	2	-	1
Moldavsko	3	-	-	-	-	3
Severné Macedónsko	3	1	-	2	-	-
Alžírsko	2	-	2	-	-	-
Irak	2	2	-	-	-	-
Sýria	2	-	1	-	-	1
Turecko	2	-	-	-	2	-
Albánsko	1	-	-	1	-	-
Česko	1	-	-	-	-	1
Čína	1	-	-	-	1	-
Ghana	1	-	1	-	-	-
Holandsko	1	-	-	-	-	1
Južná Afrika	1	1	-	-	-	-
Maďarsko	1	-	1	-	-	-
Mongolsko	1	-	-	-	1	-
Nemecko	1	-	1	-	-	-
Poľsko	1	-	1	-	-	-
Rumunsko	1	-	1	-	-	-
Svätý Krištof a Nevis	1	-	-	1	-	-
Tunisko	1	-	1	-	-	-
Vietnam	1	1	-	-	-	-
<b>SPOLU</b>	<b>224</b>	<b>37</b>	<b>90</b>	<b>17</b>	<b>45</b>	<b>35</b>

**NP podľa realizácie jednotlivými útvarmi v pôsobnosti RHCP Sobrance za obdobie roka 2019**

Štátna príslušnosť	Spolu	Z toho:										
		OHK PZ Zboj	OHK PZ Topoľa	OHK PZ Ulič	OHK PZ Ubľa	OHK PZ Podhorod'	OHK PZ Petrovce	OHK PZ Vyšné Nemecké	OHK PZ Maťovské Vojkovce	OHK PZ Veľké Slemence	OHK PZ Čierna nad Tisou	OA PZ Humenné
Ukrajina	<b>1 017</b>	1	-	-	370	1	-	601	-	22	19	3
Moldavsko	<b>14</b>	-	-	-	1	-	1	12	-	-	-	-
Bangladéš	<b>6</b>	-	6	-	-	-	-	-	-	-	-	-
Rusko	<b>5</b>	-	-	-	3	-	-	2	-	-	-	-
Kolumbia	<b>2</b>	-	-	-	-	-	-	-	-	-	2	-
Bez štátnej príslušnosti	<b>1</b>	-	-	-	1	-	-	-	-	-	-	-
Bielorusko	<b>1</b>	-	-	-	-	-	-	1	-	-	-	-
Izrael	<b>1</b>	-	-	-	-	-	-	1	-	-	-	-
Nezistená štátna príslušnosť	<b>1</b>	-	-	-	-	-	1	-	-	-	-	-
<b>SPOLU</b>	<b>1 048</b>	<b>1</b>	<b>6</b>		<b>375</b>	<b>1</b>	<b>2</b>	<b>617</b>	<b>0</b>	<b>22</b>	<b>21</b>	<b>3</b>

## 2.3 Maloletí bez sprievodu zadržaní pri NPŠH a NP

### Maloletí bez sprievodu zadržaní pri NPŠH a NP za obdobie roka 2019

Štátna príslušnosť	Maloletí bez sprievodu zadržaní pri:		
	Spolu	NPŠH	NP
Afganistan	53	-	53
Bangladéš	5	-	5
Maroko	2	-	2
Pakistan	2	-	2
Vietnam	2	2	-
Alžírsko	1	-	1
Čile	1	-	1
Mjanmarsko	1	-	1
Sýria	1	1	-
Ukrajina	1	-	1
<b>SPOLU</b>	<b>69</b>	<b>3</b>	<b>66</b>

### Maloletí bez sprievodu zadržaní pri NPŠH a NP za obdobie roka 2018

Štátna príslušnosť	Maloletí bez sprievodu zadržaní pri:		
	Spolu	NPŠH	NP
Afganistan	9	-	9
Pakistan	4	-	4
Vietnam	2	-	2
Albánsko	1	1	-
Bielorusko	1	1	-
<b>SPOLU</b>	<b>17</b>	<b>2</b>	<b>15</b>

### Maloletí bez sprievodu zadržaní pri NPŠH a NP podľa štátnej príslušnosti, pohlavia a veku za obdobie roka 2019

Štátna príslušnosť	MBS spolu	Spolu	MUŽI		Spolu	ŽENY	
			0-13	14-17		0-13	14-17
Afganistan	53	52	3	49	1	-	1
Bangladéš	5	5	-	5	-	-	-
Maroko	2	2	-	2	-	-	-
Pakistan	2	2	-	2	-	-	-
Vietnam	2	2	1	1	-	-	-
Alžírsko	1	1	-	1	-	-	-
Čile	1	1	-	1	-	-	-
Mjanmarsko	1	1	-	1	-	-	-
Sýria	1	1	-	1	-	-	-
Ukrajina	1	1	-	1	-	-	-
<b>SPOLU</b>	<b>69</b>	<b>68</b>	<b>4</b>	<b>64</b>	<b>1</b>	<b>0</b>	<b>1</b>

**Maloletí bez sprievodu zadržaní pri NPŠH a NP podľa štátnej príslušnosti, pohlavia a veku za obdobie roka 2018**

Štátna príslušnosť	MBS spolu	Spolu	MUŽI		Spolu	ŽENY	
			0-13	14-17		0-13	14-17
Afganistan	9	9	-	9	-	-	-
Pakistan	4	4	1	3	-	-	-
Vietnam	2	2	-	2	-	-	-
Albánsko	1	-	-	-	1	-	1
Bielorusko	1	1	-	1	-	-	-
<b>SPOLU</b>	<b>17</b>	<b>16</b>	<b>1</b>	<b>15</b>	<b>1</b>	<b>0</b>	<b>1</b>

Poznámka:

V kategórii vek (0-13, 14-17) je uvedený vek platný v čase zadržania maloletých bez sprievodu pri NPŠH a NP.

## 2.4 Žiadosti o azyl

**Počet podaných vyhlásení k žiadosti o azyl za obdobie roka 2019**

Štátna príslušnosť	Počet podaných vyhlásení k žiadosti o azyl
Afganistan	90
Irán	46
Arménsko	14
Bangladéš	13
Ukrajina	11
India	9
Sýria	6
Pakistan	5
Rusko	5
Sudán	5
Turecko	5
Mjanmarsko	4
Alžírsko	3
Maroko	3
Bosna a Hercegovina	2
Čína	2
Eritrea	2
Vietnam	2
Irak	1
Jemen	1
Mongolsko	1
Nepál	1
Nezistená štátna príslušnosť	1
<b>SPOLU</b>	<b>232</b>

**Počet podaných vyhlásení k žiadosti o azyl za obdobie roka 2018**

<b>Štátna príslušnosť</b>	<b>Počet podaných vyhlásení k žiadosti o azyl</b>
Afganistan	31
Irak	24
Jemen	20
Azerbajdžan	16
Irán	15
Pakistan	14
Vietnam	8
Gruzínsko	7
Ukrajina	6
India	5
Čína	4
Rusko	4
Turecko	3
Alžírsko	2
Eritrea	2
Jordánsko	2
Maroko	2
Srbsko	2
Sýria	2
Albánsko	1
Arménsko	1
Bez štátnej príslušnosti	1
Bielorusko	1
Česko	1
Izrael	1
Palestína	1
Slovinsko	1
Somálsko	1
<b>SPOLU</b>	<b>178</b>

**Poznámka:**

V uvedenom počte podaných vyhlásení sú zahrnuté všetky vyhlásenia k žiadosti o azyl podané v hodnotených obdobiach na útvaroch PZ bez ohľadu na to, či sa cudzinec na území SR zdržiaval legálne alebo nelegálne, vrátane opakovaných žiadostí o azyl.

**Počet podaných vyhlásení k žiadosti o azyl z počtu zadržaných nelegálnych migrantov za obdobie roka 2019 pri NPŠH a NP**

		Počet zadržaných nelegálnych migrantov	Z toho počet podaných vyhlásení k žiadosti o azyl
NPŠH	vonkajšia pozemná hranica mimo HP	166	3
	vonkajšia pozemná hranica cez HP	24	0
	vonkajšia hranica na letiskách	23	5
	<b>SPOLU</b>	<b>213</b>	<b>8</b>
NP	vo vnútrozemí	814	101
	na hraničnom priechode pri výstupe zo SR	1 042	1
	po vrátení z iného členského štátu	121	98
	<b>SPOLU</b>	<b>1 977</b>	<b>200</b>
<b>SPOLU</b>		<b>2 190</b>	<b>208</b>

**Počet podaných vyhlásení k žiadosti o azyl z počtu zadržaných nelegálnych migrantov za obdobie roka 2018 pri NPŠH a NP**

		Počet zadržaných nelegálnych migrantov	Z toho počet podaných vyhlásení k žiadosti o azyl
NPŠH	vonkajšia pozemná hranica mimo HP	262	2
	vonkajšia pozemná hranica cez HP	57	0
	vonkajšia hranica na letiskách	29	23
	<b>SPOLU</b>	<b>348</b>	<b>25</b>
NP	vo vnútrozemí	917	43
	na hraničnom priechode pri výstupe zo SR	1 472	0
	po vrátení z iného členského štátu	80	66
	<b>SPOLU</b>	<b>2 469</b>	<b>109</b>
<b>SPOLU</b>		<b>2 817</b>	<b>134</b>

**Počet podaných vyhlásení k žiadosti o azyl z počtu zadržaných nelegálnych migrantov za obdobie roka 2019 pri NPŠH a NP podľa štátnej príslušnosti**

Štátna príslušnosť	Spolu	žiadosti o azyl pri NPŠH			žiadosti o azyl pri NP		
		pozemná hranica:		letiská	vo vnútrozemí	na HP pri výstupe zo SR	po vrátení z iného čl. štátu
		mimo HP	cez HP				
Afganistan	85	-	-	-	58	-	27
Irán	44	-	-	4	3	-	37
Arménsko	14	-	-	-	-	-	14
Bangladéš	13	-	-	-	8	-	5
India	6	-	-	-	3	-	3
Rusko	5	-	-	-	2	-	3
Turecko	5	-	-	-	3	-	2
Ukrajina	5	-	-	-	5	-	-
Mjanmarsko	4	-	-	-	4	-	-
Pakistan	4	-	-	-	4	-	-
Sýria	4	1	-	-	1	-	2
Alžírsko	3	-	-	-	3	-	-
Maroko	3	-	-	-	3	-	-
Bosna a Hercegovina	2	-	-	-	2	-	-
Čína	2	-	-	-	-	1	1
Eritrea	2	-	-	-	-	-	2
Vietnam	2	2	-	-	-	-	-
Irak	1	-	-	-	1	-	-
Jemen	1	-	-	1	-	-	-
Mongolsko	1	-	-	-	-	-	1
Nepál	1	-	-	-	1	-	-
Sudán	1	-	-	-	-	-	1
<b>SPOLU</b>	<b>208</b>	<b>3</b>	<b>0</b>	<b>5</b>	<b>101</b>	<b>1</b>	<b>98</b>



**Počet podaných vyhlásení k žiadosti o azyl z počtu zadržaných nelegálnych migrantov za obdobie roka 2018 pri NPŠH a NP podľa štátnej príslušnosti**

Štátna príslušnosť	Spolu	žiadosti o azyl pri NPŠH			žiadosti o azyl pri NP		
		pozemná hranica:		letiská	vo vnútrozemí	na HP pri výstupe zo SR	po vrátení z iného čl. štátu
		mimo HP	cez HP				
Afganistan	26	-	-	-	15	-	11
Jemen	19	-	-	19	-	-	-
Azerbajdžan	16	-	-	-	-	-	16
Pakistan	14	-	-	-	8	-	6
Irán	9	-	-	2	3	-	4
Irak	8	-	-	-	2	-	6
Vietnam	8	-	-	-	8	-	-
Gruzínsko	7	-	-	1	-	-	6
Sýria	6	-	-	-	-	-	6
Čína	4	-	-	-	-	-	4
Ukrajina	4	-	-	-	3	-	1
Turecko	3	1	-	-	-	-	2
Rusko	2	-	-	-	-	-	2
Albánsko	1	-	-	1	-	-	-
Arménsko	1	-	-	-	-	-	1
Bielorusko	1	1	-	-	-	-	-
India	1	-	-	-	1	-	-
Izrael	1	-	-	-	1	-	-
Jordánsko	1	-	-	-	-	-	1
Palestína	1	-	-	-	1	-	-
Somálsko	1	-	-	-	1	-	-
<b>SPOLU</b>	<b>134</b>	<b>2</b>	<b>0</b>	<b>23</b>	<b>43</b>	<b>0</b>	<b>66</b>

## 2.5 Falšovanie a pozmeňovanie cestovních, pobytových a iných dokumentov

Počet zistených osôb, dokladov a priechodových pečiatok podľa miesta zistenia za obdobie rokov 2018 a 2019

		2018			2019		
		osoby	doklady*	priechod. pečiatky	osoby	doklady*	priechod. pečiatky
pozemná hranica	na HP pri vstupe do SR	24	20	10	4	4	-
	na HP pri výstupe zo SR	17	10	43	8	5	15
	v blízkosti pozemnej hranice (hraničný dozor)	-	-	-	-	-	-
	<b>Spolu</b>	<b>41</b>	<b>30</b>	<b>53</b>	<b>12</b>	<b>9</b>	<b>15</b>
letiská	mimo-schengenská linka	7	7	4	28	31	44
	vnútro-schengenská linka (náhodná kontrola)	-	-	-	1	1	0
	v priestoroch letiska (prípadne v jeho blízkosti)	-	-	-	4	6	9
	<b>Spolu</b>	<b>7</b>	<b>7</b>	<b>4</b>	<b>33</b>	<b>38</b>	<b>53</b>
vo vnútrozemí	na útvaroch OCP PZ	28	27	5	11	10	2
	na OA PZ	-	-	-	-	-	-
	v ÚPZC	-	-	-	-	-	-
	ostatné	6	6	-	4	4	-
	<b>Spolu</b>	<b>34</b>	<b>33</b>	<b>5</b>	<b>15</b>	<b>14</b>	<b>2</b>
<b>SPOLU na území SR</b>		<b>82</b>	<b>70</b>	<b>62</b>	<b>60</b>	<b>61</b>	<b>70</b>
GK SR v Užhorode (zistené policajmi OACD RHCP Sobrance)		0	0	0	0	0	0

\* okrem pasov, v ktorých nebola vykonaná žiadna iná zmena, len obsahujú iné falošné, pozmenené alebo neoprávnene získané doklady alebo priechodové pečiatky

Počet zistených osôb, dokladov a priechodových pečiatok na území SR podľa RHCP a ÚPZC za obdobie rokov 2018 a 2019

	2018			2019		
	osoby	doklady*	priechod. pečiatky	osoby	doklady*	priechod. pečiatky
RHCP Bratislava	34	33	5	32	33	40
RHCP Banská Bystrica	3	3	-	5	5	-
RHCP Prešov	4	4	4	10	13	15
RHCP Sobrance**	41	30	53	13	10	15
UPZC Medveďov	-	-	-	-	-	-
UPZC Sečovce	-	-	-	-	-	-
<b>SPOLU</b>	<b>82</b>	<b>70</b>	<b>62</b>	<b>60</b>	<b>61</b>	<b>70</b>

\* okrem pasov, v ktorých nebola vykonaná žiadna iná zmena, len obsahujú iné falošné, pozmenené alebo neoprávnene získané doklady alebo priechodové pečiatky

\*\* okrem prípadov na GK SR v Užhorode

**Počet dokladov a priechodových pečiatok podľa miesta zistenia za obdobie rokov 2018 a 2019**

		2018					2019				
		Spolu na území SR	pozemná hranica	letiská	vnútro-zemie	GK SR Užhorod	Spolu na území SR	pozemná hranica	letiská	vnútro-zemie	GK SR Užhorod
DOKLADY*	pas*	13	8	3	2	-	19	2	17	-	-
	ID karta	26	3	3	20	-	20	1	12	7	-
	iný CD	0	-	-	-	-	0	-	-	-	-
	vízum	7	6	1	-	-	9	2	7	-	-
	povolenie na pobyt	11	10	-	1	-	4	2	2	-	-
	vodičský preukaz	3	3	-	-	-	3	2	-	1	-
	matričný doklad	0	-	-	-	-	0	-	-	-	-
	register trestov	8	-	-	8	-	6	-	-	6	-
	doklad o vzdelaní	1	-	-	1	-	0	-	-	-	-
	iný podporný doklad	1	-	-	1	-	0	-	-	-	-
	ostatné	0	-	-	-	-	0	-	-	-	-
<b>SPOLU</b>	<b>70</b>	<b>30</b>	<b>7</b>	<b>33</b>	<b>0</b>	<b>61</b>	<b>9</b>	<b>38</b>	<b>14</b>	<b>0</b>	
Priechodové pečiatky		62	53	4	5	0	70	15	53	2	0

\* Okrem pasov, v ktorých nebola vykonaná žiadna iná zmena, len obsahujú iné falošné, pozmenené alebo neoprávnene získané doklady alebo priechodové pečiatky

**Cestovné doklady (pasy, identifikačné karty, iné CD) podľa typu falšovania zistené na území SR (t.j. bez GK SR v Užhorode) za obdobie rokov 2018 a 2019**

		Spolu (a-l)	a	b	c	d	e	f	g	h	i	j	k	l	pravý (x)
2018	Pas	13	2	-	1	-	1	-	7	-	-	-	1	1	21
	IDK	26	-	-	-	-	-	-	-	-	22	2	2	-	-
	Iný CD	0	-	-	-	-	-	-	-	-	-	-	-	-	-
	<b>SPOLU</b>	<b>39</b>	<b>2</b>	<b>0</b>	<b>1</b>	<b>0</b>	<b>1</b>	<b>0</b>	<b>7</b>	<b>0</b>	<b>22</b>	<b>2</b>	<b>3</b>	<b>1</b>	<b>21</b>
2019	Pas	19	2	-	3	-	4	-	1	-	6	-	3	-	19
	IDK	20	-	-	-	-	-	-	-	-	18	-	2	-	-
	Iný CD	0	-	-	-	-	-	-	-	-	-	-	-	-	-
	<b>SPOLU</b>	<b>39</b>	<b>2</b>	<b>0</b>	<b>3</b>	<b>0</b>	<b>4</b>	<b>0</b>	<b>1</b>	<b>0</b>	<b>24</b>	<b>0</b>	<b>5</b>	<b>0</b>	<b>19</b>

- a. výmena fotografie
- b. prepisovanie/dopisovanie údajov
- c. výmena celej dátovej strany
- d. výmena vnútorných strán (okrem dátovej)
- e. prelepenie dátovej strany (viaceré zmeny súčasne - výmena fotografie vrátane prepisovania/dopisovania niektorých údajov)
- f. elektronické zariadenie (akékoľvek zmeny, zásahy či poškodenia)
- g. vykonanie neoprávnených zásahov (poškodenie, prekrytie určitej časti, odstránenie mokrych pečiatok)
- h. ukradnutý (odcudzený) čistopis (neoprávnene personalizovaný)
- i. falošný (vyrobený falšovateľom)
- j. vymyslený/ klamlivý (nemá legálnu platnosť)
- k. pravý doklad zneužitý inou osobou (look a like/impotor)
- l. pravý doklad získaný podvodom (napr. vydaný neoprávnenej osobe, ktorá o sebe uviedla nepravdivé údaje alebo v dôsledku korupcie)
- x. pravý doklad obsahujúci iné falošné, pozmenené alebo neoprávnene získané doklady alebo priechodové pečiatky (podľa rozkazu riaditeľa ÚHCP P PZ č.42/2013 považovaný za pozmenený)

**Doklady a prechodové pečiatky podľa miesta zistenia, štátnej príslušnosti osoby a štátu pôvodu dokladu za obdobie roka 2019**

	Osoby (prip. prípady bez osoby*)		Doklady								PP		
			Štátna príslušnosť	počet	Štát pôvodu dokladu**	pas		IDK	vízum	PNP		ostatné****	
	fal./ pozm.	pravý (x)***				počet	druh						
Pozemná hranica	Ukrajina	1	Ukrajina	-	1	-	-	-	-	-	-	-	
			Maďarsko	-	-	-	-	-	-	-	-	-	1
			Taliansko	-	-	-	-	-	-	-	-	-	1
	Ukrajina	5	Ukrajina	-	5	-	-	-	-	-	-	-	
			Poľsko	-	-	-	1	-	-	-	-	-	9
	Ukrajina	1	Ukrajina	1	-	-	-	-	-	-	-	-	
	Bielorusko	1	Bielorusko	-	1	-	-	-	-	-	-	-	-
			Poľsko	-	-	-	-	-	-	-	-	-	2
	Izrael	1	Izrael	1	-	1	-	-	-	2	VP	-	
			Maďarsko	-	-	-	-	-	-	-	-	-	1
			Španielsko	-	-	-	-	-	-	-	-	-	1
	Palestína	1	Libanon	-	1	-	-	-	-	-	-	-	
			Belgicko	-	-	-	1	-	-	-	-	-	-
	Turecko	2	Turecko	-	2	-	-	-	-	-	-	-	
			Švédsko	-	-	-	-	-	2	-	-	-	-
<b>Spolu</b>	<b>12</b>	<b>---</b>	<b>2</b>	<b>10</b>	<b>1</b>	<b>2</b>	<b>2</b>	<b>2</b>	<b>---</b>	<b>15</b>			
Letiská	Albánsko	1	Taliansko	1	-	1	-	-	-	-	-		
	Čína	2	Hongkong	2	-	-	-	-	-	-	-		
	Egypt	1	Česko	-	-	-	-	1	-	-	-		
	Gambia	1	Rakúsko	1	-	-	-	-	-	-	-		
	Gruzínsko	1	Rumunsko	1	-	-	-	-	-	-	-		
	Maroko	1	Taliansko	-	-	-	-	1	-	-	-		
	Slovensko	2	Slovensko	-	-	2	-	-	-	-	-		
	Sýria	1	Taliansko	-	-	1	-	-	-	-	-		
	Irán	6	Slovensko	3	-	3	-	-	-	-	-	5	
			Francúzsko	-	-	-	-	-	-	-	-	2	
			Portugalsko	-	-	-	-	-	-	-	-	2	
			Turecko	-	-	-	-	-	-	-	-	6	
			Belgicko	-	-	1	-	-	-	-	-	-	
			Chorvátsko	1	-	-	-	-	-	-	-	-	
			Slovensko	1	-	1	-	-	-	-	-	-	
	Srbsko	1	Taliansko	1	-	-	-	-	-	-	-		
			Srbsko	-	1	-	-	-	-	-	-	-	
			Chorvátsko	-	-	-	-	-	-	-	-	5	
	Afganistan	1	Maďarsko	-	-	-	-	-	-	-	-	9	
			Ukrajina	1	-	-	-	-	-	-	-	-	
			Grécko	-	-	-	-	-	-	-	-	1	
	Albánsko	7	Grécko	4	-	-	-	-	-	-	-		
			Taliansko	-	-	3	-	-	-	-	-	-	
	Arménsko	4	Arménsko	-	4	-	-	-	-	-	-	-	
			Poľsko	-	-	-	2	-	-	-	-	-	
			Francúzsko	-	-	-	2	-	-	-	-	-	
Turecko	1	Turecko	1	-	-	-	-	-	-	-	3		
		Spojené kráľovstvo	-	-	-	2	-	-	-	-	2		
		Moldavsko	-	-	-	-	-	-	-	-	2		
		Švajčiarsko	-	-	-	-	-	-	-	-	1		
Ukrajina	2	Ukrajina	-	2	-	-	-	-	-	-			

			Poľsko	-	-	-	-	-	-	-	15	
	Vietnam	1	Vietnam	-	1	-	-	-	-	-	-	
			Poľsko	-	-	-	1	-	-	-	-	
	<b>Spolu</b>	<b>33</b>	<b>---</b>	<b>17</b>	<b>8</b>	<b>12</b>	<b>7</b>	<b>2</b>	<b>0</b>	<b>---</b>	<b>53</b>	
Vnútrozemie	Chorvátsko	1	Maďarsko	-	-	1	-	-	-	-	-	
	Nigéria	2	Nigéria	-	-	-	-	-	2	RT	-	
	Srbsko	8	Bulharsko	-	-	1	-	-	-	-	-	
			Chorvátsko	-	-	1	-	-	-	-	-	
			Maďarsko	-	-	1	-	-	-	-	-	2
			Srbsko	-	1	-	-	-	-	4	RT	-
	Ukrajina	4	Slovensko	-	-	2	-	-	-	-	-	
			Ukrajina	-	-	-	-	-	-	1	VP	-
			Maďarsko	-	-	1	-	-	-	-	-	-
	<b>Spolu</b>	<b>15</b>	<b>---</b>	<b>0</b>	<b>1</b>	<b>7</b>	<b>0</b>	<b>0</b>	<b>7</b>	<b>---</b>	<b>2</b>	
<b>SPOLU na území SR</b>		<b>60</b>	<b>---</b>	<b>19</b>	<b>19</b>	<b>20</b>	<b>9</b>	<b>4</b>	<b>9</b>	<b>---</b>	<b>70</b>	
GK SR v Užhorode (zistené policajtmi OACD RHCP Sobrance)	---	---	---	-	-	-	-	-	-	-	-	
	<b>Spolu</b>	<b>0</b>	<b>---</b>	<b>0</b>	<b>0</b>	<b>0</b>	<b>0</b>	<b>0</b>	<b>0</b>	<b>---</b>	<b>0</b>	

- \* napr. nájdené v priestoroch letiska, v priestoroch útvarov PZ, vo výrobní na falošné doklady a pod.
- \*\* uvádza sa štát, ktorého doklady (cestovné doklady, víza, povolenia na pobyt, priechodové pečiatky) boli falošné, pozmenené alebo neoprávnene získané, t.j. napr. v prípade pozmeneného víza sa uvádza štát, ktorý vízum vydal
- \*\*\* typ falšovania s označením „x“ - pravý doklad obsahujúci iné falošné/ pozmenené doklady alebo falošné/ pozmenené/ neoprávnene získané priechodové pečiatky alebo podvodne získané víza (podľa rozkazu riaditeľa ÚHCP P PZ č. 42/2013 považovaný za pozmenený)
- \*\*\*\* v stĺpci „druh“ je uvedená skratka zisteného dokladu nasledovne:
- VP** – vodičský preukaz  
**MD** – matričný doklad  
**RT** – register trestov  
**DoV** – doklad o vzdelaní  
**IPD** – iný podporný doklad  
**ICD** – iný cestovný doklad

### Falošné, pozmenené a neoprávnene získané priechodové pečiatky za obdobie rokov 2018 a 2019

	2018			2019		
	Osoby	Priechodové pečiatky		Osoby	Priechodové pečiatky	
		falošné/ pozmenené	neoprávnene získané		falošné/ pozmenené	neoprávnene získané
Pozemná hranica na HP na vstupe do SR	4	10	-	-	-	-
Pozemná hranica na HP na výstupe zo SR	12	43	-	8	15	-
Mimo-schengenská linka	2	4	-	6	44	-
Vnútro-schengenská linka*	-	-	-	2	9	-
Vo vnútrozemí	2	5	-	1	2	-
<b>SPOLU na území SR</b>	<b>20</b>	<b>62</b>	<b>0</b>	<b>17</b>	<b>70</b>	<b>0</b>
GK SR v Užhorode (zistené policajtmi OACD RHCP Sobrance)	0	0	0	0	0	0

\* počas náhodnej kontroly

## 2.6 Odopretie vstupu

Odopretie a zamietnutie vstupu na vonkajšej hranici podľa dôvodov odopretia vstupu za obdobie rokov: 2018 a 2019

Dôvody odopretia vstupu	2018			2019		
	Spolu	Z toho:		Spolu	Z toho:	
		Pozemná hranica	Letiská		Pozemná hranica	Letiská
<b>A</b>	11	10	1	15	15	-
<b>B</b>	11	11	-	4	-	4
<b>C</b>	384	336	48	191	140	51
<b>D</b>	12	11	1	10	3	7
<b>E</b>	31	23	8	4	2	2
<b>F</b>	391	344	47	360	306	54
<b>G</b>	13	12	1	15	12	3
<b>H1</b>	957	917	40	799	747	52
<b>H2</b>	35	34	1	19	19	-
<b>I</b>	0	-	-	0	-	-
<b>Zamietnutie vstupu</b>	0	-	-	0	-	-
<b>SPOLU</b>	1 845	1 698	147	1 417	1 244	173

Poznámka:

**Zamietnutie vstupu** - v tejto kategórii sú zaradení občania EÚ, ktorým bol zamietnutý vstup podľa § 11 zákona o pobyte cudzincov.

**Dôvody odopretia vstupu podľa nariadenia Európskeho parlamentu a Rady (EÚ) 2016/399, ktorým sa ustanovuje kódex Únie o pravidlách upravujúcich pohyb osôb cez hranice (Kódex schengenských hraníc):**

- A - nemá platný cestovný doklad (cestovné doklady)
- B - má falošný / pozmenený / sfalšovaný cestovný doklad
- C - nemá platné vízum alebo povolenie na pobyt
- D - má falošné / pozmenené / sfalšované vízum alebo povolenie na pobyt
- E - nemá príslušné dokumenty na zdôvodnenie účelu a podmienok pobytu
- F - dĺžka jeho pobytu na území členských štátov EU už dosiahla 90 dní počas predchádzajúceho 180-dňového obdobia
- G - nemá dostatok prostriedkov na živobytie na obdobie a formu pobytu alebo prostriedkov na návrat do krajiny pôvodu, alebo na tranzit
- H1 - je osobou, na ktorú bolo vydané upozornenie na účely odopretia vstupu v SIS
- H2 - je osobou, na ktorú bolo vydané upozornenie na účely odopretia vstupu vo vnútroštátnej evidencii
- I - považuje sa za hrozbu pre verejný poriadok, vnútornú bezpečnosť, verejné zdravie alebo medzinárodné vzťahy jedného alebo viacerých členských štátov EU

**Odopretie vstupu a zamietnutie vstupu za obdobie roka 2019**

		Dôvody											Zamietnutie vstupu	
		Spolu	Odopretie vstupu											
			A	B	C	D	E	F	G	H1	H2	I		
POZEMNÁ HRANICA	Ukrajina	1 172	15	-	110	-	2	296	12	718	19	-	-	
	Moldavsko	23	-	-	-	-	-	7	-	16	-	-	-	
	Rusko	14	-	-	12	-	-	1	-	1	-	-	-	
	Srbsko	14	-	-	10	-	-	-	-	4	-	-	-	
	Gruzínsko	7	-	-	1	-	-	1	-	5	-	-	-	
	Turecko	3	-	-	-	2	-	1	-	-	-	-	-	
	Azerbajdžan	1	-	-	1	-	-	-	-	-	-	-	-	
	Bielorusko	1	-	-	-	-	-	-	-	1	-	-	-	
	Brazília	1	-	-	-	-	-	-	-	1	-	-	-	
	Egypt	1	-	-	1	-	-	-	-	-	-	-	-	
	Ghana	1	-	-	1	-	-	-	-	-	-	-	-	
	India	1	-	-	1	-	-	-	-	-	-	-	-	
	Kazachstan	1	-	-	1	-	-	-	-	-	-	-	-	
	Palestína	1	-	-	-	1	-	-	-	-	-	-	-	
	Spojené štáty, USA	1	-	-	-	-	-	-	-	1	-	-	-	
	Tadžikistan	1	-	-	1	-	-	-	-	-	-	-	-	
	Uzbekistan	1	-	-	1	-	-	-	-	-	-	-	-	
	<b>SPOLU</b>	<b>1 244</b>	<b>15</b>	<b>0</b>	<b>140</b>	<b>3</b>	<b>2</b>	<b>306</b>	<b>12</b>	<b>747</b>	<b>19</b>	<b>0</b>	<b>0</b>	
	LETISKÁ	Albánsko	40	-	-	3	-	1	9	2	25	-	-	-
		Srbsko	26	-	1	-	-	-	15	1	9	-	-	-
Severné Macedónsko		25	-	-	-	-	-	20	-	5	-	-	-	
Ukrajina		16	-	1	2	-	1	4	-	8	-	-	-	
Rusko		10	-	-	5	-	-	5	-	-	-	-	-	
Irán		7	-	2	5	-	-	-	-	-	-	-	-	
Oblasti inde nešp. (Kosovo)		5	-	-	5	-	-	-	-	-	-	-	-	
Maroko		5	-	-	4	1	-	-	-	-	-	-	-	
Arménsko		4	-	-	-	4	-	-	-	-	-	-	-	
Čína		4	-	-	4	-	-	-	-	-	-	-	-	
India		4	-	-	4	-	-	-	-	-	-	-	-	
Pakistan		3	-	-	3	-	-	-	-	-	-	-	-	
Sýria		3	-	-	3	-	-	-	-	-	-	-	-	
Uzbekistan		3	-	-	-	-	-	-	-	3	-	-	-	
Afganistan		2	-	-	2	-	-	-	-	-	-	-	-	
Alžírsko		2	-	-	2	-	-	-	-	-	-	-	-	
Južná Afrika		2	-	-	2	-	-	-	-	-	-	-	-	
Zimbabwe		2	-	-	2	-	-	-	-	-	-	-	-	
Bielorusko		1	-	-	1	-	-	-	-	-	-	-	-	
Bosna a Hercegovina		1	-	-	-	-	-	-	-	1	-	-	-	
Egypt		1	-	-	-	1	-	-	-	-	-	-	-	
Gruzínsko		1	-	-	-	-	-	-	-	1	-	-	-	
Irak		1	-	-	1	-	-	-	-	-	-	-	-	
Kanada		1	-	-	-	-	-	1	-	-	-	-	-	
Kazachstan		1	-	-	1	-	-	-	-	-	-	-	-	
Nigéria		1	-	-	1	-	-	-	-	-	-	-	-	
Sudán		1	-	-	1	-	-	-	-	-	-	-	-	
Vietnam		1	-	-	-	1	-	-	-	-	-	-	-	
<b>SPOLU</b>	<b>173</b>	<b>0</b>	<b>4</b>	<b>51</b>	<b>7</b>	<b>2</b>	<b>54</b>	<b>3</b>	<b>52</b>	<b>0</b>	<b>0</b>	<b>0</b>		
<b>SPOLU</b>	<b>1 417</b>	<b>15</b>	<b>4</b>	<b>191</b>	<b>10</b>	<b>4</b>	<b>360</b>	<b>15</b>	<b>799</b>	<b>19</b>	<b>0</b>	<b>0</b>		

## Odopretie vstupu a zamietnutie vstupu za obdobie roka 2018

		Dôvody											Zamietnutie vstupu
		Spolu	Odopretie vstupu										
			A	B	C	D	E	F	G	H1	H2	I	
<b>POZEMNÁ HRANICA</b>	Ukrajina	1 598	6	8	298	-	13	331	12	896	34	-	-
	Moldavsko	35	-	-	3	-	9	8	-	15	-	-	-
	Bielorusko	15	-	-	14	-	1	-	-	-	-	-	-
	Turecko	9	-	3	1	5	-	-	-	-	-	-	-
	Rusko	8	-	-	7	-	-	1	-	-	-	-	-
	Azerbajdžan	5	-	-	5	-	-	-	-	-	-	-	-
	Kongo	5	4	-	-	1	-	-	-	-	-	-	-
	Srbsko	5	-	-	4	-	-	1	-	-	-	-	-
	Gruzínsko	4	-	-	-	-	-	1	-	3	-	-	-
	Dominikánska rep.	3	-	-	1	2	-	-	-	-	-	-	-
	Kuba	3	-	-	-	3	-	-	-	-	-	-	-
	Severné Macedónsko	2	-	-	-	-	-	1	-	1	-	-	-
	Albánsko	1	-	-	-	-	-	-	-	1	-	-	-
	Čile	1	-	-	-	-	-	-	-	1	-	-	-
	India	1	-	-	1	-	-	-	-	-	-	-	-
	Kamerun	1	-	-	1	-	-	-	-	-	-	-	-
	Kuvajt	1	-	-	1	-	-	-	-	-	-	-	-
	Spojené štáty, USA	1	-	-	-	-	-	1	-	-	-	-	-
<b>SPOLU</b>	<b>1 698</b>	<b>10</b>	<b>11</b>	<b>336</b>	<b>11</b>	<b>23</b>	<b>344</b>	<b>12</b>	<b>917</b>	<b>34</b>	<b>0</b>	<b>0</b>	
<b>LETISKÁ</b>	Srbsko	25	-	-	-	-	-	16	-	9	-	-	-
	Sever. Macedónsko	24	-	-	-	-	-	19	-	5	-	-	-
	Albánsko	22	-	-	-	-	-	4	-	18	-	-	-
	Ukrajina	14	-	-	3	-	-	6	-	4	1	-	-
	Rusko	11	-	-	8	1	-	1	-	1	-	-	-
	Jemen	8	-	-	-	-	8	-	-	-	-	-	-
	Sýria	7	-	-	7	-	-	-	-	-	-	-	-
	Turecko	5	-	-	4	-	-	-	1	-	-	-	-
	India	4	-	-	4	-	-	-	-	-	-	-	-
	Afganistan	3	-	-	3	-	-	-	-	-	-	-	-
	Irán	3	-	-	3	-	-	-	-	-	-	-	-
	Zimbabwe	3	-	-	3	-	-	-	-	-	-	-	-
	Pakistan	2	-	-	2	-	-	-	-	-	-	-	-
	Bielorusko	1	-	-	1	-	-	-	-	-	-	-	-
	Gruzínsko	1	-	-	-	-	-	-	-	1	-	-	-
	Guinea	1	-	-	1	-	-	-	-	-	-	-	-
	Irak	1	-	-	1	-	-	-	-	-	-	-	-
	Konžská dem. rep.	1	-	-	1	-	-	-	-	-	-	-	-
	Líbya	1	-	-	1	-	-	-	-	-	-	-	-
	Maroko	1	-	-	-	-	-	-	-	1	-	-	-
	Nigéria	1	-	-	-	-	-	-	-	1	-	-	-
	Oblasti inde nešp. (Kosovo)	1	-	-	1	-	-	-	-	-	-	-	-
	Oblasti inde nešp. (Turecká republika severného Cypru)	1	1	-	-	-	-	-	-	-	-	-	-
	Palestína	1	-	-	1	-	-	-	-	-	-	-	-
	Rwanda	1	-	-	1	-	-	-	-	-	-	-	-
	Somálsko	1	-	-	1	-	-	-	-	-	-	-	-
Tunisko	1	-	-	-	-	-	1	-	-	-	-	-	
Uzbekistan	1	-	-	1	-	-	-	-	-	-	-	-	
Vietnam	1	-	-	1	-	-	-	-	-	-	-	-	
<b>SPOLU</b>	<b>147</b>	<b>1</b>	<b>0</b>	<b>48</b>	<b>1</b>	<b>8</b>	<b>47</b>	<b>1</b>	<b>40</b>	<b>1</b>	<b>0</b>	<b>0</b>	
<b>SPOLU</b>	<b>1 845</b>	<b>11</b>	<b>11</b>	<b>384</b>	<b>12</b>	<b>31</b>	<b>391</b>	<b>13</b>	<b>957</b>	<b>35</b>	<b>0</b>	<b>0</b>	



**Odopretie vstupu podľa hraničného priechodu štátnym príslušníkom tretích krajín na pozemnej hranici za obdobie roka 2019**

		Dôvody odopretia vstupu										
		Spolu	Z toho:									
			A	B	C	D	E	F	G	H1	H2	I
<b>Ubl'a</b>		<b>500</b>	<b>4</b>	<b>-</b>	<b>63</b>	<b>-</b>	<b>1</b>	<b>193</b>	<b>4</b>	<b>229</b>	<b>6</b>	<b>-</b>
Z toho:	Ukrajina	488	4	-	59	-	1	188	4	226	6	-
	Moldavsko	8	-	-	-	-	-	5	-	3	-	-
	Rusko	2	-	-	2	-	-	-	-	-	-	-
	Kazachstan	1	-	-	1	-	-	-	-	-	-	-
	Tadžikistan	1	-	-	1	-	-	-	-	-	-	-
<b>Vyšné Nemecké</b>		<b>632</b>	<b>11</b>	<b>-</b>	<b>51</b>	<b>3</b>	<b>-</b>	<b>91</b>	<b>-</b>	<b>465</b>	<b>11</b>	<b>-</b>
Z toho:	Ukrajina	589	11	-	39	-	-	86	-	442	11	-
	Moldavsko	14	-	-	-	-	-	2	-	12	-	-
	Gruzínsko	7	-	-	1	-	-	1	-	5	-	-
	Srbsko	7	-	-	4	-	-	-	-	3	-	-
	Rusko	4	-	-	2	-	-	1	-	1	-	-
	Turecko	3	-	-	-	2	-	1	-	-	-	-
	Azerbajdžan	1	-	-	1	-	-	-	-	-	-	-
	Bielorusko	1	-	-	-	-	-	-	-	1	-	-
	Egypt	1	-	-	1	-	-	-	-	-	-	-
	Ghana	1	-	-	1	-	-	-	-	-	-	-
	India	1	-	-	1	-	-	-	-	-	-	-
	Palestína	1	-	-	-	1	-	-	-	-	-	-
	Spojené štáty, USA	1	-	-	-	-	-	-	-	1	-	-
	Uzbekistan	1	-	-	1	-	-	-	-	-	-	-
<b>Veľké Slieence</b>		<b>68</b>	<b>-</b>	<b>-</b>	<b>4</b>	<b>-</b>	<b>-</b>	<b>15</b>	<b>2</b>	<b>45</b>	<b>2</b>	<b>-</b>
Z toho:	Ukrajina	68	-	-	4	-	-	15	2	45	2	-
<b>Čierna nad Tisou</b>		<b>43</b>	<b>-</b>	<b>-</b>	<b>22</b>	<b>-</b>	<b>1</b>	<b>6</b>	<b>6</b>	<b>8</b>	<b>-</b>	<b>-</b>
Z toho:	Ukrajina	26	-	-	8	-	1	6	6	5	-	-
	Rusko	8	-	-	8	-	-	-	-	-	-	-
	Srbsko	7	-	-	6	-	-	-	-	1	-	-
	Brazília	1	-	-	-	-	-	-	-	1	-	-
	Moldavsko	1	-	-	-	-	-	-	-	1	-	-
<b>Maťovské Vojkovce</b>		<b>1</b>	<b>-</b>	<b>-</b>	<b>-</b>	<b>-</b>	<b>-</b>	<b>1</b>	<b>-</b>	<b>-</b>	<b>-</b>	<b>-</b>
Z toho:	Ukrajina	1	-	-	-	-	-	1	-	-	-	-
<b>SPOLU</b>		<b>1244</b>	<b>15</b>	<b>0</b>	<b>140</b>	<b>3</b>	<b>2</b>	<b>306</b>	<b>12</b>	<b>747</b>	<b>19</b>	<b>0</b>

**Odopretie vstupu podľa hraničného priechodu štátnym príslušníkom tretích krajín na pozemnej hranici za obdobie roka 2018**

		Dôvody odopretia vstupu										
		Spolu	Z toho:									
			A	B	C	D	E	F	G	H1	H2	I
<b>Ubl'a</b>		<b>579</b>	-	-	<b>167</b>	-	<b>1</b>	<b>175</b>	<b>5</b>	<b>223</b>	<b>8</b>	-
Z toho:	Ukrajina	569	-	-	163	-	1	172	5	220	8	-
	Rusko	5	-	-	4	-	-	1	-	-	-	-
	Moldavsko	3	-	-	-	-	-	1	-	2	-	-
	Gruzínsko	2	-	-	-	-	-	1	-	1	-	-
<b>Vyšné Nemecké</b>		<b>1 002</b>	<b>5</b>	<b>8</b>	<b>152</b>	<b>2</b>	<b>11</b>	<b>148</b>	<b>3</b>	<b>652</b>	<b>21</b>	-
Z toho:	Ukrajina	933	5	8	123	-	1	138	3	634	21	-
	Moldavsko	32	-	-	3	-	9	7	-	13	-	-
	Bielorusko	15	-	-	14	-	1	-	-	-	-	-
	Azerbajdžan	5	-	-	5	-	-	-	-	-	-	-
	Rusko	3	-	-	3	-	-	-	-	-	-	-
	Gruzínsko	2	-	-	-	-	-	-	-	2	-	-
	Severné Macedónsko	2	-	-	-	-	-	1	-	1	-	-
	Turecko	2	-	-	-	2	-	-	-	-	-	-
	Albánsko	1	-	-	-	-	-	-	-	1	-	-
	Čile	1	-	-	-	-	-	-	-	1	-	-
	Dominikánska republika	1	-	-	1	-	-	-	-	-	-	-
	India	1	-	-	1	-	-	-	-	-	-	-
	Kamerun	1	-	-	1	-	-	-	-	-	-	-
	Kuvajt	1	-	-	1	-	-	-	-	-	-	-
	Spojené štáty, USA	1	-	-	-	-	-	1	-	-	-	-
	Srbsko	1	-	-	-	-	-	1	-	-	-	-
<b>Veľké Slieence</b>		<b>79</b>	-	-	<b>6</b>	-	<b>11</b>	<b>17</b>	<b>2</b>	<b>39</b>	<b>4</b>	-
Z toho:	Ukrajina	79	-	-	6	-	11	17	2	39	4	-
<b>Čierna nad Tisou</b>		<b>38</b>	<b>5</b>	<b>3</b>	<b>11</b>	<b>9</b>	-	<b>4</b>	<b>2</b>	<b>3</b>	<b>1</b>	-
Z toho:	Ukrajina	17	1	-	6	-	-	4	2	3	1	-
	Turecko	7	-	3	1	3	-	-	-	-	-	-
	Kongo	5	4	-	-	1	-	-	-	-	-	-
	Srbsko	4	-	-	4	-	-	-	-	-	-	-
	Kuba	3	-	-	-	3	-	-	-	-	-	-
	Dominikánska republika	2	-	-	-	2	-	-	-	-	-	-
<b>Maťovské Vojkovce</b>		<b>0</b>	-	-	-	-	-	-	-	-	-	-
<b>SPOLU</b>		<b>1 698</b>	<b>10</b>	<b>11</b>	<b>336</b>	<b>11</b>	<b>23</b>	<b>344</b>	<b>12</b>	<b>917</b>	<b>34</b>	<b>0</b>

**Odopretie vstupu podľa hraničného priechodu štátnym príslušníkom tretích krajín na letiskách za obdobie roka 2019**

		Dôvody odopretia vstupu										
		Spolu	Z toho:									
			A	B	C	D	E	F	G	H1	H2	I
<b>letisko Bratislava</b>		<b>164</b>	-	2	45	6	2	54	3	52	-	-
Z toho:	Albánsko	40	-	-	3	-	1	9	2	25	-	-
	Srbsko	26	-	1	-	-	-	15	1	9	-	-
	Severné Macedónsko	25	-	-	-	-	-	20	-	5	-	-
	Ukrajina	16	-	1	2	-	1	4	-	8	-	-
	Rusko	10	-	-	5	-	-	5	-	-	-	-
	Oblasti inde nešp. (Kosovo)	5	-	-	5	-	-	-	-	-	-	-
	Arménsko	4	-	-	-	4	-	-	-	-	-	-
	Čína	4	-	-	4	-	-	-	-	-	-	-
	India	4	-	-	4	-	-	-	-	-	-	-
	Irán	3	-	-	3	-	-	-	-	-	-	-
	Pakistan	3	-	-	3	-	-	-	-	-	-	-
	Sýria	3	-	-	3	-	-	-	-	-	-	-
	Uzbekistan	3	-	-	-	-	-	-	-	3	-	-
	Afganistan	2	-	-	2	-	-	-	-	-	-	-
	Alžírsko	2	-	-	2	-	-	-	-	-	-	-
	Južná Afrika	2	-	-	2	-	-	-	-	-	-	-
	Maroko	2	-	-	2	-	-	-	-	-	-	-
	Bielorusko	1	-	-	1	-	-	-	-	-	-	-
	Bosna a Hercegovina	1	-	-	-	-	-	-	-	1	-	-
	Egypt	1	-	-	-	1	-	-	-	-	-	-
	Gruzínsko	1	-	-	-	-	-	-	-	1	-	-
	Irak	1	-	-	1	-	-	-	-	-	-	-
	Kanada	1	-	-	-	-	-	1	-	-	-	-
	Kazachstan	1	-	-	1	-	-	-	-	-	-	-
	Nigéria	1	-	-	1	-	-	-	-	-	-	-
	Vietnam	1	-	-	-	1	-	-	-	-	-	-
	Zimbabwe	1	-	-	1	-	-	-	-	-	-	-
<b>letisko Poprad</b>		<b>0</b>	-	-	-	-	-	-	-	-	-	-
<b>letisko Košice</b>		<b>9</b>	-	2	6	1	-	-	-	-	-	-
Z toho:	Irán	4	-	2	2	-	-	-	-	-	-	-
	Maroko	3	-	-	2	1	-	-	-	-	-	-
	Sudán	1	-	-	1	-	-	-	-	-	-	-
	Zimbabwe	1	-	-	1	-	-	-	-	-	-	-
<b>malé letiská</b>		<b>0</b>	-	-	-	-	-	-	-	-	-	-
<b>SPOLU</b>		<b>173</b>	<b>0</b>	<b>4</b>	<b>51</b>	<b>7</b>	<b>2</b>	<b>54</b>	<b>3</b>	<b>52</b>	<b>0</b>	<b>0</b>

**Odopretie vstupu podľa hraničného priechodu štátnym príslušníkom tretích krajín na letiskách za obdobie roka 2018**

		Dôvody odopretia vstupu										
		Spolu	Z toho:									
			A	B	C	D	E	F	G	H1	H2	I
<b>letisko Bratislava</b>		<b>133</b>	-	-	44	1	-	47	-	40	1	-
Z toho:	Srbsko	25	-	-	-	-	-	16	-	9	-	-
	Severné Macedónsko	24	-	-	-	-	-	19	-	5	-	-
	Albánsko	22	-	-	-	-	-	4	-	18	-	-
	Ukrajina	14	-	-	3	-	-	6	-	4	1	-
	Rusko	11	-	-	8	1	-	1	-	1	-	-
	Sýria	7	-	-	7	-	-	-	-	-	-	-
	India	4	-	-	4	-	-	-	-	-	-	-
	Turecko	4	-	-	4	-	-	-	-	-	-	-
	Afganistan	3	-	-	3	-	-	-	-	-	-	-
	Irán	3	-	-	3	-	-	-	-	-	-	-
	Pakistan	2	-	-	2	-	-	-	-	-	-	-
	Zimbabwe	2	-	-	2	-	-	-	-	-	-	-
	Bielorusko	1	-	-	1	-	-	-	-	-	-	-
	Gruzínsko	1	-	-	-	-	-	-	-	1	-	-
	Irak	1	-	-	1	-	-	-	-	-	-	-
	Konzská demokratická rep.	1	-	-	1	-	-	-	-	-	-	-
	Líbya	1	-	-	1	-	-	-	-	-	-	-
	Maroko	1	-	-	-	-	-	-	-	1	-	-
	Nigéria	1	-	-	-	-	-	-	-	1	-	-
	Oblasti inde nešp. (Kosovo)	1	-	-	1	-	-	-	-	-	-	-
	Somálsko	1	-	-	1	-	-	-	-	-	-	-
	Tunisko	1	-	-	-	-	-	1	-	-	-	-
	Uzbekistan	1	-	-	1	-	-	-	-	-	-	-
	Vietnam	1	-	-	1	-	-	-	-	-	-	-
<b>letisko Poprad</b>		<b>2</b>	-	-	2	-	-	-	-	-	-	-
Z toho:	Guinea	1	-	-	1	-	-	-	-	-	-	-
	Palestína	1	-	-	1	-	-	-	-	-	-	-
<b>letisko Košice</b>		<b>12</b>	<b>1</b>	-	2	-	8	-	1	-	-	-
Z toho:	Jemen	8	-	-	-	-	8	-	-	-	-	-
	Oblasti inde nešp. (Turecká republika severného Cypru)	1	1	-	-	-	-	-	-	-	-	-
	Rwanda	1	-	-	1	-	-	-	-	-	-	-
	Turecko	1	-	-	-	-	-	-	1	-	-	-
	Zimbabwe	1	-	-	1	-	-	-	-	-	-	-
<b>malé letiská</b>		<b>0</b>	-	-	-	-	-	-	-	-	-	-
<b>SPOLU</b>		<b>147</b>	<b>1</b>	<b>0</b>	<b>48</b>	<b>1</b>	<b>8</b>	<b>47</b>	<b>1</b>	<b>40</b>	<b>1</b>	<b>0</b>

## 2.7 Prevádzачstvo a obchodovanie s ľuďmi

Realizované prípady prevádzачstva a obchodovania s ľuďmi za obdobie rokov: 2018 a 2019

		2018	2019
<b>SPOLU</b>	Podnety: začaté trestné stíhanie/vznesené obvinenie	92/83	79/58
	Osoby: podozrivé /obvinené	223/153	169/126
	Nelegálni migranti/Obete	584/72	764/54
	Skutky	132	305
<b>Prevádzачstvo (§ 355, § 356 TZ)</b>	Podnety: začaté trestné stíhanie/vznesené obvinenie	66/54	59/43
	Prevádzачi: podozrivé osoby/obvinené osoby	152/99	120/90
	Z toho:		
	Vznesené obvinenia prevádzачom za NPŠH (§ 355 TZ)	31	33
	Vznesené obvinenia prevádzачom za účelové manželstvá (§ 356 TZ)	48	29
	Vznesené obvinenia prevádzачom za nelegálnu prácu (§ 356 TZ)	12	17
	Vznesené obvinenia prevádzачom za zotrvanie na území SR, EÚ, iný spôsob zotrvania (§ 356 TZ)	8	10
	Vznesené obvinenia za násilné prekročenie štátnej hranice (§ 354 TZ)	-	1
<b>Obchodovanie s ľuďmi (§ 179 TZ)</b>	Podnety: začaté trestné stíhanie/vznesené obvinenie	26/29	20/15
	Osoby: podozrivé /obvinené	71/54	49/36
	Obete	72	54

**Nelegálna migrácia formou prevádzactva a obchodovania s ľuďmi podľa trestných činov za obdobie roka 2019**

	Podnety		Osoby		Nelegálni migranti/obete	Nelegálni migranti (zaistení)	Skutky	Hodnota v €
	začaté trestné stíhanie	vznesené obvinenie	podozrivé	obvinené				
Prevádzactvo § 355 TZ organizovaná skupina	2	2	13	13	90	-	23	11 292,00
Prevádzactvo § 356 TZ nedovolené zotrvanie na území SR/EÚ organizovaná skupina	1	1	8	8	150	-	150	-
Prevádzactvo § 356 TZ účelové manželstvo organizovaná skupina	-	1	6	6	4	-	6	5 915,00
Prevádzactvo § 355 TZ	26	15	34	20	172	113	26	3 850,00
Prevádzactvo § 356 TZ účelové manželstvo	15	16	25	23	21	-	19	26 851,00
Prevádzactvo § 356 TZ nelegálna práca	11	6	25	17	280	-	15	377 854,00
Prevádzactvo §356 TZ zotrvanie na území SR, EÚ	3	1	8	2	47	-	22	44 400,00
§354 TZ násilné prekročenie štátnej hranice	1	1	1	1	-	-	1	-
<b>Prevádzactvo SPOLU</b>	<b>59</b>	<b>43</b>	<b>120</b>	<b>90</b>	<b>764</b>	<b>113</b>	<b>262</b>	<b>470 162,00</b>
Obchodovanie s ľuďmi § 179 TZ organizovaná sk.	1	2	7	7	21	-	19	-
Obchodovanie s ľuďmi §179 TZ	19	13	42	29	33	-	24	19 730,00
Obchodovanie s ľuďmi SPOLU	<b>20</b>	<b>15</b>	<b>49</b>	<b>36</b>	<b>54</b>	<b>0</b>	<b>43</b>	<b>19 730,00</b>
<b>SPOLU</b>	<b>79</b>	<b>58</b>	<b>169</b>	<b>126</b>	<b>764/54</b>	<b>113</b>	<b>305</b>	<b>489 892,00</b>

**Organizované a zločinecké skupiny v dokumentovaných prípadoch NJBPNM za obdobie roka 2019**

	Podnety		Osoby	
	začaté trestné stíhanie	vznesené obvinenie	podozrivé	obvinené
<b>Prevádzачstvo § 355 TZ - organizovaná skupina</b>	2	2	13	13
<b>Prevádzачstvo § 356 TZ – nedovolené zotrvanie na území SR/EÚ organizovaná skupina</b>	1	1	8	8
<b>Prevádzачstvo - účelové manželstvo § 356 TZ - organizovaná skupina</b>	-	1	6	6
<b>Obchodovanie s ľuďmi § 179 TZ - organizovaná skupina</b>	1	2	7	7
<b>SPOLU</b>	<b>4</b>	<b>6</b>	<b>34</b>	<b>34</b>

**Realizované prípady prevádzачstva podľa miesta za obdobie roka 2019 (§§ 355, 356)**

			Podnety		Osoby		Nelegálni migranti	
			začaté trestné stíhanie	vznesené obvinenie	podozrivé	obvinené	spolu	zaistení
Vonkajšia hranica	Pozemná hranica	§ 355 TZ	12	11	27	24	107	76
		§ 354 TZ	1	1	1	1	0	0
	Letiská	-	-	-	-	-	-	-
<b>Vonkajšia hranica spolu</b>			<b>13</b>	<b>12</b>	<b>28</b>	<b>25</b>	<b>107</b>	<b>76</b>
Vnútrohá hranica § 355	Rakúsko		2	1	2	1	84	4
	Maďarsko		9	5	13	8	59	21
	Česko		-	-	-	-	-	-
	Poľsko		-	-	-	-	-	-
<b>Vnútrohá hranica § 355 spolu</b>			<b>11</b>	<b>6</b>	<b>15</b>	<b>9</b>	<b>143</b>	<b>25</b>
Vnútrozemie §§ 355, 356 TZ	§ 355 TZ	Prevádzачstvo	5	-	5	-	12	12
		Účelové manželstvo	1	-	1	-	1	-
	§ 356 TZ	Nelegálna práca	11	6	25	17	280	-
		Iný spôsob zotrvania na území SR	4	2	16	10	197	-
<b>Vnútrozemie §§ 355, 356 TZ spolu</b>			<b>21</b>	<b>8</b>	<b>47</b>	<b>27</b>	<b>490</b>	<b>12</b>
<b>Štáty EÚ § 356 TZ (účelové manželstvá, zotrvanie na území EÚ) spolu</b>			<b>14</b>	<b>17</b>	<b>30</b>	<b>29</b>	<b>24</b>	<b>0</b>
<b>Štáty mimo EÚ § 356 TZ (účelové manželstvá) spolu</b>			<b>0</b>	<b>0</b>	<b>0</b>	<b>0</b>	<b>0</b>	<b>0</b>
<b>SPOLU</b>			<b>59</b>	<b>43</b>	<b>120</b>	<b>90</b>	<b>764</b>	<b>113</b>

**Štátna príslušnosť prevádzачov a nelegálnych migrantov za obdobie roka 2019 - prevádzачstvo**

Prevádzачi		
Štátna príslušnosť	Podozrivé osoby	Obvinené osoby
Bosna a Hercegovina	1	1
Kazachstan	1	1
Lotyšsko	1	1
Maďarsko	1	1
Moldavsko	1	1
Nemecko	1	1
Nigéria	2	2
Rusko	2	2
Slovensko	49	49
Srbsko	3	3
Sýria	2	2
Turecko	1	1
Tunisko	1	1
Ukrajina	20	20
Uzbekistan	4	4
Nezistená	30	-
---	-	-
---	-	-
---	-	-
---	-	-
<b>SPOLU</b>	<b>120</b>	<b>90</b>

Nelegálni migranti		
Štátna príslušnosť	Prevedení	Z toho zaistení
Afganistan	56	17
Alžírsko	8	-
Bangladéš	36	30
Bosna a Hercegovina	1	-
Egypt	3	-
India	7	4
Irak	14	-
Irán	18	2
Nigéria	2	-
Pakistan	8	-
Moldavsko	82	2
Somálsko	16	16
Srbsko	114	-
Srí Lanka	6	6
Sýria	16	5
Turecko	5	5
Ukrajina	315	-
Uzbekistan	2	2
Vietnam	48	21
Nezistená	7	3
<b>SPOLU</b>	<b>764</b>	<b>113</b>



## Štátna príslušnosť páchateľov a obetí za obdobie roka 2019 – obchodovanie s ľuďmi

Páchatelia			Obete	
Štátna príslušnosť	Podозrivé osoby	Obvinené osoby	Štátna príslušnosť	Počet
Afganistan	1	-	Afganistan	1
Česko	-	1	Slovensko	53
Slovensko	21	35	---	-
Nezistená	27	-	---	-
<b>SPOLU</b>	<b>49</b>	<b>36</b>	<b>SPOLU</b>	<b>54</b>

### Poznámka:

**Prevádzčactvo** - trestné činy, podľa § 355, § 356 Trestného zákona (delenie: účelové manželstvá, nelegálna práca a zamestnávanie a iný spôsob zotrvania na území SR),

**Podnety (začaté trestné stíhanie)** - kde bolo vydané vyšetrovateľom uznesenie na začatie trestného stíhania podľa N MV SR č. 53/2009,

**Podnety (obvinenie)** - uznesenia, kde bolo vyšetrovateľom vznesené obvinenie podľa § 206 ods. 1 Trestného poriadku,

**Podозrivé osoby** - osoby dokumentované v Uznesení o začatí trestného stíhania podľa § 199 ods. 1 Trestného poriadku,

**Obvinené osoby** - osoby (konkrétne), voči ktorým bolo vyšetrovateľom vznesené obvinenie podľa § 206 ods. 1 Trestného poriadku,

**Nelegálni migranti (spolu)** - osoby, ktoré nie sú štátnymi občanmi Slovenskej republiky alebo osobami s trvalým pobytom na území Slovenskej republiky a využili služby prevádzáčov podľa § 355 TZ a osoby, ktoré nie sú občanmi Slovenskej republiky alebo občanmi iného členského štátu EÚ alebo občanmi zmluvného štátu Dohody o európskom hospodárskom priestore a využili služby prevádzáčov podľa § 356 TZ a sú dokumentované v Uznesení o začatí trestného stíhania podľa § 199 ods. 1 Trestného poriadku alebo v Uznesení o vznesení obvinenia podľa § 206 ods. 1 Trestného poriadku,

**Nelegálni migranti (zaistení)** - vyššie definované osoby, ktoré využili služby prevádzáčov a boli aj fyzicky zadržané/zistené útvarom PZ,

**Skutok** - podľa Trestného poriadku sa skutkom rozumie aj čiastkový útok pokračovacieho trestného činu, ak nie je výslovne ustanovené inak,

**Obchodovanie s ľuďmi** - trestné činy, podľa § 179 Trestného zákona, (delenie: sexuálne a pracovné vykorisťovanie, nútené žobranie, sobáša a pod.),

**Obete obchodovania s ľuďmi** - osoby, ktoré boli s použitím podvodného konania, lsti, obmedzovania osobnej slobody, únosu, násillia, hrozby násillia, alebo hrozby inej ťažkej ujmy zlákané, prepravené, odovzdané hoci aj s ich súhlasom za účelom ich ďalšieho vykorisťovania (sexuálne a pracovné, nútené žobranie a pod.).

## 2.8 Návratová politika a prijatí cudzinci na územie SR

### 2.8.1 Readmisia

#### Odovzdaní a prijatí cudzinci podľa readmisných dohôd za obdobie rokov: 2018 a 2019

Štát readmisie	2018				2019			
	Nelegálna migrácia		Ostatné		Nelegálna migrácia		Ostatné	
	Odovzdané osoby (zo SR)	Prijaté osoby (do SR)	Odovzdané osoby (zo SR)	Prijaté osoby (do SR)	Odovzdané osoby (zo SR)	Prijaté osoby (do SR)	Odovzdané osoby (zo SR)	Prijaté osoby (do SR)
Ukrajina	241	1	-	-	149	8	-	-
Rakúsko	1	9	-	1	5	1	-	4
Maďarsko	-	-	-	-	-	-	-	-
Česko	-	20	-	-	-	56	-	1
Poľsko	1	15	-	-	-	4	-	-
Srbsko	1	-	-	-	-	-	-	-
<b>SPOLU</b>	<b>244</b>	<b>45</b>	<b>0</b>	<b>1</b>	<b>154</b>	<b>69</b>	<b>0</b>	<b>5</b>

Poznámka:

**Nelegálna migrácia** – ide o odovzdané a prijaté osoby podľa readmisných dohôd v hodnotenom období bez ohľadu na to, v akom období boli osoby zadržané v rámci nelegálnej migrácie útvarom PZ alebo útvarom iného štátu.

**Ostatné** – ide o odovzdané a prijaté osoby podľa readmisných dohôd v hodnotenom období, ktoré neboli riešené za nelegálnu migráciu na území SR a v čase odovzdania alebo prijatia spĺňali podmienky oprávneného pobytu na území SR alebo iného členského štátu EÚ.

„Odovzdané osoby (zo SR)“ – v tejto kategórii sú zaradené osoby, ktoré boli odsúdené za taký trestný čin, ktorý sa netýka nelegálnej migrácie (napr. krádež) a bol im súdom uložený trest vyhostenia z územia SR a boli odovzdané na územie členského štátu EÚ, v ktorom majú platný pobyt.

„Prijaté osoby (do SR)“ – v tejto kategórii sú zaradené osoby, ktoré boli vrátené z územia členského štátu EÚ z dôvodu neoprávneného pobytu v tomto členskom štáte a na území SR majú platný pobyt.

**Odovzdané osoby z územia SR podľa readmisných dohôd týkajúcich sa nelegálnej migrácie za obdobie roka 2019**

Štátna príslušnosť	Spolu	Z toho:				
		Ukrajina	Rakúsko	Maďarsko	Česko	Poľsko
Vietnam	30	30	-	-	-	-
Srí Lanka	20	20	-	-	-	-
Afganistan	19	15	4	-	-	-
Turecko	16	16	-	-	-	-
Bangladéš	14	14	-	-	-	-
Rusko	9	9	-	-	-	-
Ukrajina	9	9	-	-	-	-
Somálsko	8	8	-	-	-	-
India	7	7	-	-	-	-
Azerbajdžan	3	3	-	-	-	-
Uzbekistan	3	3	-	-	-	-
Moldavsko	2	2	-	-	-	-
Pakistan	2	2	-	-	-	-
Palestína	2	2	-	-	-	-
Bielorusko	1	1	-	-	-	-
Gruzínsko	1	1	-	-	-	-
Jemen	1	1	-	-	-	-
Jordánsko	1	-	1	-	-	-
Maroko	1	1	-	-	-	-
Srbsko	1	1	-	-	-	-
Sudán	1	1	-	-	-	-
Sýria	1	1	-	-	-	-
Tadžikistan	1	1	-	-	-	-
Tunisko	1	1	-	-	-	-
<b>SPOLU</b>	<b>154</b>	<b>149</b>	<b>5</b>	<b>0</b>	<b>0</b>	<b>0</b>

**Odovzdané osoby z územia SR podľa readmisných dohôd týkajúcich sa nelegálnej migrácie za obdobie roka 2018**

Štátna príslušnosť	Spolu	Z toho:					
		Ukrajina	Rakúsko	Maďarsko	Česko	Poľsko	Srbsko
Vietnam	166	166	-	-	-	-	-
Turecko	18	18	-	-	-	-	-
Irak	10	10	-	-	-	-	-
Afganistan	8	8	-	-	-	-	-
Bangladéš	4	4	-	-	-	-	-
India	4	4	-	-	-	-	-
Pakistan	4	4	-	-	-	-	-
Rusko	4	3	1	-	-	-	-
Ukrajina	4	3	-	-	-	1	-
Azerbajdžan	3	3	-	-	-	-	-
Maroko	3	3	-	-	-	-	-
Sýria	3	3	-	-	-	-	-
Egypt	2	2	-	-	-	-	-
Irán	2	2	-	-	-	-	-
Arménsko	1	1	-	-	-	-	-
Bielorusko	1	1	-	-	-	-	-
Gruzínsko	1	1	-	-	-	-	-
Kirgizsko	1	1	-	-	-	-	-
Moldavsko	1	1	-	-	-	-	-
Srbsko	1	-	-	-	-	-	1
Srí Lanka	1	1	-	-	-	-	-
Sudánska republika	1	1	-	-	-	-	-
Uzbekistan	1	1	-	-	-	-	-
<b>SPOLU</b>	<b>244</b>	<b>241</b>	<b>1</b>	<b>0</b>	<b>0</b>	<b>1</b>	<b>1</b>

**Prijaté osoby na územie SR podľa readmisných dohôd týkajúcich sa nelegálnej migrácie za obdobie roka 2019**

Štátna príslušnosť	Spolu	Z toho:				
		Ukrajina	Rakúsko	Maďarsko	Česko	Poľsko
Afganistan	25	-	-	-	22	3
Jemen	11	-	-	-	11	-
Bangladéš	6	-	1	-	5	-
Irak	6	-	-	-	6	-
Česko	4	4	-	-	-	-
Srbsko	3	-	1	-	2	-
Eritrea	2	-	-	-	2	-
Sýria	2	-	-	-	1	1
Vietnam	2	-	1	-	1	-
Albánsko	1	-	-	-	1	-
Čína	1	-	1	-	-	-
Francúzsko	1	1	-	-	-	-
India	1	-	-	-	1	-
Irán	1	-	-	-	1	-
Konžská demokratická republika	1	-	1	-	-	-
Kórejská ľudovodemokratická republika	1	1	-	-	-	-
Moldavsko	1	1	-	-	-	-
Rumunsko	1	1	-	-	-	-
Rusko	1	-	-	-	1	-
Severné Macedónsko	1	-	-	-	1	-
Sudán	1	-	-	-	1	-
Ukrajina	1	-	-	-	1	-
<b>SPOLU</b>	<b>74</b>	<b>8</b>	<b>5</b>	<b>0</b>	<b>57</b>	<b>4</b>

**Prijaté osoby na územie SR podľa readmisných dohôd týkajúcich sa nelegálnej migrácie za obdobie roka 2018**

Štátna príslušnosť	Spolu	Z toho:				
		Ukrajina	Rakúsko	Maďarsko	Česko	Poľsko
Afganistan	18	-	6	-	7	5
Irak	6	-	-	-	5	1
Sýria	6	-	-	-	-	6
Pakistan	5	-	-	-	2	3
Irán	3	-	3	-	-	-
Albánsko	2	-	-	-	2	-
Vietnam	2	-	-	-	2	-
Egypt	1	-	-	-	1	-
Jordánsko	1	-	-	-	1	-
Moldavsko	1	1	-	-	-	-
<b>SPOLU</b>	<b>45</b>	<b>1</b>	<b>9</b>	<b>0</b>	<b>20</b>	<b>15</b>

## 2.8.2 Asistované dobrovoľné návraty

Zrealizované asistované dobrovoľné návraty podľa krajiny návratu a projektov za obdobie roka 2019

Krajina návratu	Spolu	Z toho:	
		Projekt „C“	Projekt „I“
Srbsko	30	-	30
Ukrajina	25	-	25
Irán	15	-	15
Irak	9	-	9
Turecko	5	-	5
Afganistan	2	-	2
Severné Macedónsko	2	-	2
Moldavsko	2	-	2
Rusko	2	-	2
Vietnam	2	-	2
Arménsko	1	-	1
Bangladéš	1	-	1
Čína	1	-	1
Filipíny	1	-	1
Gruzínsko	1	-	1
Indonézia	1	-	1
Keňa	1	-	1
Mongolsko	1	-	1
Nepál	1	-	1
Nigéria	1	-	1
Pakistan	1	-	1
Thajsko	1	-	1
Tunisko	1	-	1
USA	1	-	1
<b>SPOLU</b>	<b>108</b>	<b>0</b>	<b>108</b>

**Zrealizované asistované dobrovoľné návraty podľa krajiny návratu a projektov za obdobie roka 2018**

Krajina návratu	Spolu	Z toho:	
		Projekt „C“	Projekt „I“
Vietnam	17	-	17
Ukrajina	14	-	14
Azerbajdžan	8	-	8
Srbsko	8	-	8
Irak	7	-	7
Filipíny	4	-	4
Irán	4	-	4
Afganistan	2	-	2
Gruzínsko	2	-	2
Pakistan	2	-	2
Turecko	2	-	2
Bosna a Hercegovina	1	-	1
India	1	-	1
Kanada	1	-	1
Keňa	1	-	1
Kórejská republika	1	-	1
Libanon	1	-	1
Severné Macedónsko	1	-	1
Moldavsko	1	-	1
Nigéria	1	-	1
Tunisko	1	-	1
<b>SPOLU</b>	<b>80</b>	<b>0</b>	<b>80</b>

Zdroj: IOM

Poznámka:

**Asistované dobrovoľné návraty** - zahŕňajú návraty cudzincov z ÚPZC, z azylových zariadení MÚ MV SR a nelegálnych migrantov žijúcich na území SR mimo zariadení MV SR.

**Projekt „C“** - Dohoda o spolupráci medzi Medzinárodnou organizáciou pre migráciu a Ministerstvom vnútra SR o pomoci pri návrate neúspešných žiadateľov o azyl a nelegálnych migrantov do krajiny pôvodu.

**Projekt „I“** – Dobrovoľný návrat a reintegrácia v krajine pôvodu (realizácia 1.1.2017 – 31.12.2019)

## 2.8.3 Dublinské transfery

### Uskutočnené transfery podľa Nariadenia Európskeho parlamentu a Rady (EÚ) č. 604/2013 (Dublinské nariadenie) za obdobie rokov: 2018 a 2019

	2018	2019
Prijaté osoby na územie SR	47	80
Odozvané osoby z územia SR	15	17

**Poznámka:**

Uvádza sa počet osôb, ktoré boli podľa Dublinského nariadenia odovzdané a prijaté v hodnotenom období bez ohľadu na to, v akom období boli osoby zadržané v rámci nelegálnej migrácie útvarom PZ alebo útvarom iného štátu a bez ohľadu na to, či im bolo vydané rozhodnutie o administratívnom alebo súdnom vyhostení alebo nie.

**Uskutočnený transfer podľa Dublinského nariadenia** - ak SR odovzdá (vráti) štátneho príslušníka tretej krajiny inému členskému štátu, ktorý je kompetentný rozhodovať v azylovom konaní, alebo SR prijme štátneho príslušníka tretej krajiny z iného členského štátu, lebo je kompetentná rozhodovať v azylovom konaní.

### Prijaté osoby na územie SR z jednotlivých krajín v členení podľa štátnej príslušnosti podľa Dublinského nariadenia za obdobie roka 2019

Štátna príslušnosť	Spolu	Z toho krajina:					
		AT	DE	NL	CH	SE	BE
Irán	38	12	18	2	4	1	1
Arménsko	14	3	11	-	-	-	-
Afganistan	9	5	3	1	-	-	-
Sudán	4	4	-	-	-	-	-
India	3	1	2	-	-	-	-
Rusko	3	-	3	-	-	-	-
Srbsko	2	2	-	-	-	-	-
Turecko	2	1	1	-	-	-	-
Alžírsko	1	1	-	-	-	-	-
Čína	1	-	1	-	-	-	-
Mongolsko	1	-	-	-	-	1	-
Nezistená štátna príslušnosť	1	-	1	-	-	-	-
Sýria	1	1	-	-	-	-	-
<b>SPOLU</b>	<b>80</b>	<b>30</b>	<b>40</b>	<b>3</b>	<b>4</b>	<b>2</b>	<b>1</b>



**Prijaté osoby na územie SR z jednotlivých krajín v členení podľa štátnej príslušnosti podľa Dublinského nariadenia za obdobie roka 2018**

Štátna príslušnosť	Spolu	Z toho krajina:								
		AT	DE	FI	FR	GB	CH	NL	NO	SE
Azerbajdžan	16	-	16	-	-	-	-	-	-	-
Irán	6	4	-	-	-	1	1	-	-	-
Gruzínsko	5	-	-	1	1	-	2	-	-	1
Čína	4	3	1	-	-	-	-	-	-	-
Eritrea	2	-	-	-	-	-	2	-	-	-
India	2	2	-	-	-	-	-	-	-	-
Maroko	2	1	-	-	-	-	-	1	-	-
Rusko	2	-	2	-	-	-	-	-	-	-
Turecko	2	-	1	-	-	-	-	-	1	-
Alžírsko	1	1	-	-	-	-	-	-	-	-
Arménsko	1	-	1	-	-	-	-	-	-	-
Irak	1	-	1	-	-	-	-	-	-	-
Pakistan	1	1	-	-	-	-	-	-	-	-
Sýria	1	-	1	-	-	-	-	-	-	-
Ukrajina	1	-	1	-	-	-	-	-	-	-
<b>SPOLU</b>	<b>47</b>	<b>12</b>	<b>24</b>	<b>1</b>	<b>1</b>	<b>1</b>	<b>5</b>	<b>1</b>	<b>1</b>	<b>1</b>

**Odovzdané osoby z územia SR do jednotlivých krajín v členení podľa štátnej príslušnosti podľa Dublinského nariadenia za obdobie roka 2019**

Štátna príslušnosť	Spolu	Z toho krajina:						
		AT	BG	CZ	DE	ES	NL	RO
Afganistan	6	-	5	-	1	-	-	-
Irán	5	-	-	-	1	-	-	4
Benin	1	-	-	-	-	-	1	-
Kórejská ľudovodemokratická republika	1	-	-	-	1	-	-	-
Nezistená štátna príslušnosť	1	1	-	-	-	-	-	-
Nigéria	1	-	-	-	-	1	-	-
Pakistan	1	-	-	-	1	-	-	-
Ukrajina	1	-	-	1	-	-	-	-
<b>SPOLU</b>	<b>17</b>	<b>1</b>	<b>5</b>	<b>1</b>	<b>4</b>	<b>1</b>	<b>1</b>	<b>4</b>

**Odovzdané osoby z územia SR do jednotlivých krajín v členení podľa štátnej príslušnosti podľa Dublinského nariadenia za obdobie roka 2018**

Štátna príslušnosť	Spolu	Z toho krajina:					
		AT	BG	DE	PL	CZ	FR
Afganistan	3	-	3	-	-	-	-
Rusko	3	-	-	1	-	-	2
Pakistan	2	-	2	-	-	-	-
Ukrajina	2	-	-	-	1	1	-
Alžírsko	1	-	-	1	-	-	-
India	1	-	-	1	-	-	-
Irak	1	-	-	1	-	-	-
Irán	1	1	-	-	-	-	-
Turecko	1	1	-	-	-	-	-
<b>SPOLU</b>	<b>15</b>	<b>2</b>	<b>5</b>	<b>4</b>	<b>1</b>	<b>1</b>	<b>2</b>

DE - Nemecko

CH - Švajčiarsko

GB - Spojené kráľovstvo

CZ - Česko

BE - Belgicko

AT - Rakúsko

SE - Švédsko

FI - Fínsko

FR - Francúzsko

NL - Holandsko

NO - Nórsko

HU - Maďarsko

BG - Bulharsko

ES - Španielsko

PL - Poľsko

RO - Rumunsko

## 2.8.4 Útvary policajného zaistenia pre cudzincov

### Umiestnení cudzinci (skutočný počet na osoby) a ich pohyb v ÚPZC – vyhostenie, prepustenie

		Spolu	ÚPZC Medveďov	ÚPZC Sečovce
1	Stav umiestnených cudzincov z predchádzajúceho obdobia k 1.1.2019	31	17	14
2	Počet umiestnených cudzincov počas roka 2019*	167	88	79
3	Stav umiestnených cudzincov k 31.12.2019	19	-	19
<b>Počet cudzincov, ktorí boli prepustení/vyhostení z ÚPZC počas roka 2019 (1+2-3)</b>		<b>179</b>	<b>105</b>	<b>74</b>
Z toho**:	Readmisia	6	6	0
	Dublin	17	6	11
	ADN	23	4	19
	Iný spôsob vyhostenia	60	40	20
	Prepustenie	75	49	26
Počet cudzincov, ktorí podali vyhlásenie k žiadosti o azyl počas umiestnenia v ÚPZC		55	42	13

\*jedna osoba je uvedená v danom ÚPZC len raz bez ohľadu na to, koľkokrát došlo k jej umiestneniu (prepustenie, nové zaistenie, opätovné umiestnenie),

\*\*jedna osoba je uvedená podľa príslušného členenia v danom ÚPZC len raz, napr. ak bol výkon vyhostenia v rámci readmisie, je osoba uvedená len v položke „Readmisia“, t.j. nie v položke „Iný spôsob vyhostenia“, alebo ak bola osoba prepustená a opätovne zaistená a umiestnená v danom ÚPZC, takéto prepustenie sa nezapočítava.

Poznámka:

**Iný spôsob vyhostenia** – nútený návrat (ktorý nie je readmisiou, Dublinom ani ADN) uskutočnený letecky, cez hraničný priechod na vonkajšej pozemnej hranici alebo cez vnútornú pozemnú hranicu.

**Počet cudzincov, ktorí boli prepustení/vyhostení z ÚPZC Medved'ov podľa štátnej príslušnosti za obdobie roka 2019**

Štátna príslušnosť	Počet cudzincov, ktorí boli prepustení/vyhostení z ÚPZC Medved'ov	Readmisia	Dublin	ADN	Iný spôsob vyhostenia	Prepustenie
Afganistan	35	4	2	1	1	27
Srbsko	17	-	-	1	16	-
Ukrajina	11	-	1	-	9	1
Pakistan	4	-	1	-	-	3
Sudán	4	-	-	-	-	4
Turecko	4	-	-	-	1	3
Vietnam	4	-	-	1	1	2
Maroko	3	-	-	-	1	2
Bangladéš	2	-	-	-	-	2
Bosna a Hercegovina	2	-	-	-	2	-
Gruzínsko	2	-	-	-	2	-
Moldavsko	2	-	-	-	2	-
Nigéria	2	-	1	-	-	1
Rusko	2	-	-	1	-	1
Severné Macedónsko	2	1	-	-	1	-
Benin	1	-	1	-	-	-
Guatemala	1	-	-	-	1	-
India	1	-	-	-	-	1
Irak	1	-	-	-	-	1
Jordánsko	1	1	-	-	-	-
Kamerun	1	-	-	-	1	-
Kanada	1	-	-	-	1	-
Nepál	1	-	-	-	-	1
Oblasti inde nešp.	1	-	-	-	1	-
<b>SPOLU</b>	<b>105</b>	<b>6</b>	<b>6</b>	<b>4</b>	<b>40</b>	<b>49</b>

**Počet cudzincov, ktorí boli prepustení/vyhostení z ÚPZC Sečovce podľa štátnej príslušnosti za obdobie roka 2019**

Štátna príslušnosť	Počet cudzincov, ktorí boli prepustení/vyhostení z ÚPZC Sečovce	Readmisia	Dublin	ADN	Iný spôsob vyhostenia	Prepustenie
Albánsko	4	-	-	-	-	-
Ukrajina	3	-	-	6	-	2
Bielorusko	2	-	-	-	-	-
Gruzínsko	1	-	-	-	-	-
Moldavsko	1	-	-	2	-	-
Afganistan	0	-	4	-	13	6
Bangladéš	0	-	-	-	2	2
Bez štátnej príslušnosti	0	-	1	-	-	3
Irak	0	-	-	6	-	6
Irán	0	-	5	-	3	1
Kórejská ľudovodem. republika	0	-	1	-	-	-
Nepál	0	-	-	1	-	-
Nigéria	0	-	-	-	1	1
Pakistan	0	-	-	1	1	-
Sudán	0	-	-	-	-	4
Turecko	0	-	-	3	-	-
Vietnam	0	-	-	-	-	1
<b>SPOLU</b>	<b>11</b>	<b>0</b>	<b>11</b>	<b>19</b>	<b>20</b>	<b>26</b>

**Činnosť ÚPZC Medveďov/Sečovce za obdobie rokov: 2018 a 2019**

Činnosť ÚPZC	ÚPZC Medveďov		ÚPZC Sečovce	
	2018	2019	2018	2019
Počet umiestnení	176	97	245	107
Počet prepustení	181	114	212	88
Žiadosti o vydanie NCD pre ÚPZC	52	17	-	17
Žiadosti o vydanie NCD pre iné útvary	15	21	-	8
Vydané NCD pre ÚPZC	26	15	-	1
Vydané NCD pre iné útvary	3	5	-	8
Eskorty v súvislosti s realizovanými návratmi	89	45	17	16
Letecký odsun so sprievodom	20	13	8	9
Letecké eskorty MBS z DD Dľaň Medzilaborce za účelom dublinského transferu	-	-	1	-
Ostatné eskorty	102	68	107	77
Prevozy (z Českej rep. na Ukrajinu)	34	6	-	26
Asistencia z Rakúska do Poľska	2	-	-	-

**Poznámka:**

**Počet umiestnení:** počet všetkých umiestnení (jedna osoba môže byť uvedená viackrát),

**Počet prepustení:** počet prepustení z dôvodov uvedených v § 90 ods. 2, písm. b) zákona o pobyte cudzincov alebo z dôvodov premiestnenia do iného ÚPZC (jedna osoba môže byť uvedená viackrát).


## 2.8.5 Vydanie a výkon rozhodnutia o vyhostení

### Vydané rozhodnutia o vyhostení za obdobie roka 2019

Štátna príslušnosť	Spolu	Nelegálna migrácia		Ostatné	
		AV	SV	AV	SV
Ukrajina	1424	1297	68	21	38
Srbsko	142	126	7	6	3
Afganistan	43	43	-	-	-
Vietnam	37	36	1	-	-
Moldavsko	34	32	1	-	1
Turecko	31	27	2	-	2
Rusko	23	23	-	-	-
Irán	21	21	-	-	-
Severné Macedónsko	20	18	2	-	-
Srí Lanka	20	20	-	-	-
Bangladéš	19	19	-	-	-
Gruzínsko	19	15	4	-	-
Bosna a Hercegovina	14	11	1	2	-
Irak	12	12	-	-	-
Jemen	12	12	-	-	-
Albánsko	11	6	5	-	-
Poľsko	9	-	1	4	4
India	8	8	-	-	-
Somálsko	8	8	-	-	-
Pakistan	7	7	-	-	-
Rumunsko	7	-	1	5	1
Sýria	7	6	1	-	-
Izrael	6	5	1	-	-
Kórejská republika	6	5	-	1	-
Maroko	6	6	-	-	-
Maďarsko	5	-	1	1	3
Nigéria	5	5	-	-	-
Bielorusko	4	2	2	-	-
Brazília	4	4	-	-	-
Nepál	4	4	-	-	-
Tunisko	4	4	-	-	-
Azerbajdžan	3	3	-	-	-
Čína	3	1	2	-	-
Holandsko	3	-	-	-	3
Chorvátsko	3	-	-	1	2
Uzbekistan	3	2	1	-	-
Bulharsko	2	-	-	1	1
Filipíny	2	2	-	-	-
Kolumbia	2	2	-	-	-
Palestína	2	2	-	-	-
Thajsko	2	2	-	-	-
Alžírsko	1	1	-	-	-
Arménsko	1	1	-	-	-
Bez štátnej príslušnosti	1	1	-	-	-
Čierna Hora	1	1	-	-	-
Ghana	1	1	-	-	-



pokračovanie na nasledujúcej strane

 pokračovanie z predchádzajúcej strany (roka 2019)

Štátna príslušnosť	Spolu	Nelegálna migrácia		Ostatné	
		AV	SV	AV	SV
Guatemala	1	-	-	-	1
Indonézia	1	1	-	-	-
Jordánsko	1	1	-	-	-
Južná Afrika	1	1	-	-	-
Kamerun	1	1	-	-	-
Kanada	1	1	-	-	-
Kazachstan	1	1	-	-	-
Keňa	1	1	-	-	-
Oblasti inde nešp. (Kosovo)	1	1	-	-	-
Kuvajt	1	1	-	-	-
Mexiko	1	1	-	-	-
Nemecko	1	-	1	-	-
Senegal	1	1	-	-	-
Spojené štáty, USA	1	1	-	-	-
Sudán	1	1	-	-	-
Svätý Krištof a Nevis	1	1	-	-	-
Tadžikistan	1	1	-	-	-
Turkménsko	1	1	-	-	-
<b>SPOLU</b>	<b>2 020</b>	<b>1 817</b>	<b>102</b>	<b>42</b>	<b>59</b>

**Vydané rozhodnutia o vyhostení za obdobie roka 2018**

Štátna príslušnosť	Spolu	Nelegálna migrácia		Ostatné	
		AV	SV	AV	SV
Ukrajina	1 845	1 680	140	9	16
Srbsko	216	170	18	6	22
Vietnam	202	185	16	1	-
Moldavsko	64	63	1	-	-
Afganistan	36	36	-	-	-
Turecko	25	24	-	1	-
Severné Macedónsko	22	18	3	-	1
Irak	21	21	-	-	-
Bosna a Hercegovina	19	12	-	5	2
Rusko	18	18	-	-	-
Pakistan	15	15	-	-	-
Azerbajdžan	11	11	-	-	-
India	11	11	-	-	-
Irán	9	9	-	-	-
Rumunsko	7	-	1	2	4
Albánsko	7	6	1	-	-
Gruzínsko	7	6	-	-	1
Maďarsko	7	-	6	1	-
Česko	6	-	-	2	4
Čína	6	5	-	1	-
Egypt	6	6	-	-	-
Bangladéš	5	5	-	-	-
Sudán	5	5	-	-	-
Filipíny	4	4	-	-	-
Izrael	4	4	-	-	-
Poľsko	4	-	-	3	1
Sýria	4	3	1	-	-
Bielorusko	3	2	-	-	1
Bulharsko	3	-	-	2	1
Čierna Hora	3	3	-	-	-
Chorvátsko	3	-	-	2	1
Kanada	3	3	-	-	-
Kórejská republika	3	3	-	-	-
Maroko	3	3	-	-	-
Alžírsko	2	2	-	-	-
Arménsko	2	2	-	-	-
Benin	2	1	1	-	-
Keňa	2	2	-	-	-
Libanon	2	2	-	-	-
Nemecko	2	-	-	-	2
Nigéria	2	2	-	-	-
Palestína	2	2	-	-	-



pokračovanie na nasledujúcej strane



↑ pokračovanie z predchádzajúcej strany (rok 2018)

Štátna príslušnosť	Spolu	Nelegálna migrácia		Ostatné	
		AV	SV	AV	SV
Austrália	1	1	-	-	-
Bez štátnej príslušnosti	1	1	-	-	-
Dominika	1	1	-	-	-
Guinea	1	1	-	-	-
Jordánsko	1	1	-	-	-
Južná Afrika	1	1	-	-	-
Kamerun	1	1	-	-	-
Kirgizsko	1	1	-	-	-
Kolumbia	1	1	-	-	-
Kuvajt	1	1	-	-	-
Litva	1	-	-	-	1
Lotyšsko	1	-	1	-	-
Malajzia	1	1	-	-	-
Mexiko	1	1	-	-	-
Mongolsko	1	1	-	-	-
Oblasti inde nešp. (Kosovo)	1	-	1	-	-
Spojené štáty, USA	1	1	-	-	-
Srí Lanka	1	1	-	-	-
Tadžikistan	1	-	1	-	-
Thajsko	1	1	-	-	-
Uzbekistan	1	1	-	-	-
<b>SPOLU</b>	<b>2 644</b>	<b>2 361</b>	<b>191</b>	<b>35</b>	<b>57</b>

Poznámka:

V tabuľke o vydaných rozhodnutiach o vyhostení je uvedený počet rozhodnutí o AV a SV vydaných cudzincom v hodnotenom období (jednej osobe môže byť vydaných viac rozhodnutí) bez ohľadu na to, kedy boli títo cudzinci zadržaní (bez ohľadu na právoplatnosť rozhodnutia).

- **Nelegálna migrácia AV/SV** – ide o cudzincov, ktorým bolo vydané rozhodnutie o AV a SV týkajúce sa nelegálnej migrácie, t.j. NPŠH a NP.
- **Ostatné** – ide o cudzincov, ktorým bolo vydané rozhodnutie o AV, SV orgánmi SR pre porušenie všeobecne záväzných právnych predpisov, ktoré sa netýkajú nelegálnej migrácie, napr. trestný čin krádeže, pašovania tovaru, ohrozovania pod vplyvom návykovej látky.

V tabuľke je uvedená tá štátna príslušnosť, ktorá bola platná v čase vydania rozhodnutia o vyhostení.

## Vykonané vyhostenia z územia SR za obdobie roka 2019

Štátna príslušnosť	Spolu	AV		SV	
		z nelegálnej migrácie	ostatné	z nelegálnej migrácie	ostatné
Ukrajina	1350	1220	21	72	37
Srbsko	52	44	-	6	2
Vietnam	33	31	-	2	-
Turecko	26	23	-	1	2
Afganistan	23	23	-	-	-
Moldavsko	22	19	-	2	1
Rusko	21	21	-	-	-
Srí Lanka	20	20	-	-	-
Irán	16	16	-	-	-
Bangladéš	15	15	-	-	-
Irak	9	9	-	-	-
Gruzínsko	8	4	-	4	-
Somálsko	8	8	-	-	-
Albánsko	7	2	-	5	-
India	7	7	-	-	-
Poľsko	5	-	-	1	4
Bielorusko	4	2	-	2	-
Maďarsko	4	-	-	1	3
Severné Macedónsko	4	3	-	1	-
Azerbajdžan	3	3	-	-	-
Holandsko	3	-	-	-	3
Pakistan	3	3	-	-	-
Uzbekistan	3	2	-	1	-
Bosna a Hercegovina	2	1	-	1	-
Filipíny	2	2	-	-	-
Chorvátsko	2	-	-	-	2
Maroko	2	1	-	1	-
Palestína	2	2	-	-	-
Rumunsko	2	-	-	1	1
Sýria	2	2	-	-	-
Tunisko	2	2	-	-	-
Arménsko	1	1	-	-	-
Benin	1	-	-	1	-
Bez štátnej príslušnosti	1	1	-	-	-
Bulharsko	1	-	-	-	1
Česko	1	-	-	-	1
Čína	1	1	-	-	-
Guatemala	1	-	-	-	1
Indonézia	1	1	-	-	-
Izrael	1	-	-	1	-
Jemen	1	1	-	-	-
Jordánsko	1	1	-	-	-
Kamerun	1	-	-	1	-
Kanada	1	1	-	-	-
Kazachstan	1	1	-	-	-
Keňa	1	1	-	-	-
Oblasti inde nešp. (Kosovo)	1	-	-	1	-
Mongolsko	1	1	-	-	-
Nemecko	1	-	-	1	-
Nepál	1	1	-	-	-
Nigéria	1	1	-	-	-
Spojené štáty	1	1	-	-	-
Sudán	1	1	-	-	-
Tadžikistan	1	1	-	-	-
Thajsko	1	1	-	-	-
<b>SPOLU</b>	<b>1686</b>	<b>1501</b>	<b>21</b>	<b>106</b>	<b>58</b>

**Vykonané vyhostenia z územia SR za obdobie roka 2018**

Štátna príslušnosť	Spolu	AV		SV	
		z nelegálnej migrácie	ostatné	z nelegálnej migrácie	ostatné
Ukrajina	1 763	1 604	4	139	16
Vietnam	186	169	-	17	-
Srbsko	62	21	1	20	20
Moldavsko	24	22	-	2	-
Turecko	20	20	-	-	-
Irak	17	17	-	-	-
Afganistan	12	11	-	1	-
Azerbajdžan	11	11	-	-	-
Rusko	11	11	-	-	-
Irán	8	7	-	1	-
Severné Macedónsko	7	3	-	3	1
Gruzínsko	6	5	-	-	1
Maďarsko	6	-	-	6	-
Pakistan	6	6	-	-	-
Rumunsko	6	-	-	3	3
Česko	5	-	-	1	4
India	5	5	-	-	-
Sýria	5	3	-	2	-
Bangladéš	4	4	-	-	-
Bosna a Hercegovina	4	2	-	-	2
Egypt	4	4	-	-	-
Filipíny	4	4	-	-	-
Albánsko	3	2	-	1	-
Maroko	3	3	-	-	-
Bielorusko	3	2	-	-	1
Arménsko	2	2	-	-	-
Nigéria	2	1	-	1	-
Alžírsko	1	1	-	-	-
Bulharsko	1	-	-	-	1
Čína	1	-	1	-	-
Chorvátsko	1	-	-	-	1
Kanada	1	1	-	-	-
Keňa	1	1	-	-	-
Kirgizsko	1	1	-	-	-
Kórejská republika	1	1	-	-	-
Libanon	1	1	-	-	-
Litva	1	-	-	-	1
Lotyšsko	1	-	-	1	-
Nemecko	1	-	-	-	1
Palestína	1	1	-	-	-
Poľsko	1	-	-	-	1
Srí Lanka	1	1	-	-	-
Sudán	1	1	-	-	-
Tadžikistan	1	-	-	1	-
Thajsko	1	1	-	-	-
Tunisko	1	1	-	-	-
Uzbekistan	1	1	-	-	-
<b>SPOLU</b>	<b>2 209</b>	<b>1 951</b>	<b>6</b>	<b>199</b>	<b>53</b>

**Poznámka:**

V tabuľke sa uvádza počet všetkých výkonov rozhodnutí o administratívnom a súdnom vyhostení cudzincov z územia SR (proces vrátenia sa cudzinca – bez ohľadu na to, či ide o dobrovoľné splnenie povinnosti návratu alebo nútený návrat), ktoré sa uskutočnili v hodnotenom období, bez ohľadu na to, kedy boli títo cudzinci zadržaní a bez ohľadu na to, kedy im bolo rozhodnutie o vyhostení vydané. Zahnuté sú aj tie výkony rozhodnutí o vyhostení, u ktorých rozhodnutie o vyhostení vydal iný členský štát. Uvádza sa tá štátna príslušnosť, ktorá bola platná v čase výkonu vyhostenia.

**Vykonané vyhostenia z územia SR podľa krajiny návratu za obdobie rokov: 2018 a 2019**

	Spolu	Z NELEGÁLNEJ MIGRÁCIE		OSTATNÉ	
		do tretej krajiny	do členského štátu	do tretej krajiny	do členského štátu
<b>2018</b>	<b>2 209</b>	2 126	24	25	34
<b>2019</b>	<b>1 686</b>	1 586	21	37	42

**Vykonané vyhostenia z územia SR z nelegálnej migrácie do tretej krajiny podľa typu a spôsobu návratu za obdobie roka 2019**

Štátna príslušnosť	Spolu	NÚTENÉ NÁVRATY			DOBROVOLNÉ NÁVRATY		
		cez vonkajšiu pozemnú hranicu	cez vnútornú pozemnú hranicu	letecky	Dobrovoľný odchod		Asistovaný dobrovoľný návrat (IOM)
					po splnení povinnosti vycestovať	na HP pri výstupe zo SR	
Ukrajina	1290	87	-	-	185	993	25
Srbsko	48	1	2	14	1	-	30
Vietnam	33	30	-	1	-	-	2
Turecko	24	17	-	-	1	1	5
Moldavsko	21	4	-	3	-	12	2
Rusko	20	9	-	-	3	6	2
Srí Lanka	20	20	-	-	-	-	-
Afganistan	18	15	-	1	-	-	2
Irán	16	-	-	-	1	-	15
Bangladéš	15	14	-	-	-	-	1
Irak	9	-	-	-	-	-	9
Somálsko	8	8	-	-	-	-	-
Gruzínsko	7	1	-	3	2	-	1
India	7	7	-	-	-	-	-
Bielorusko	4	2	-	2	-	-	-
Severné Macedónsko	4	-	-	2	-	-	2
Albánsko	3	-	-	1	2	-	-
Azerbajdžan	3	3	-	-	-	-	-
Pakistan	3	2	-	-	-	-	1
Uzbekistan	3	3	-	-	-	-	-
Bosna a Hercegovina	2	-	-	2	-	-	-
Filipíny	2	-	-	-	-	1	1
Maroko	2	1	-	1	-	-	-
Palestína	2	2	-	-	-	-	-
Tunisko	2	1	-	-	-	-	1
Arménsko	1	-	-	-	-	-	1
Bez štátnej príslušnosti	1	-	-	-	-	1	-
Čína	1	-	-	-	-	-	1
Indonézia	1	-	-	-	-	-	1
Izrael	1	1	-	-	-	-	-
Jemen	1	1	-	-	-	-	-
Kamerun	1	-	-	1	-	-	-
Kanada	1	-	-	1	-	-	-
Kazachstan	1	-	-	-	1	-	-
Keňa	1	-	-	-	-	-	1
Oblasti inde nešp. (Kosovo)	1	-	-	1	-	-	-
Mongolsko	1	-	-	-	-	-	1
Nepál	1	-	-	-	-	-	1
Nigéria	1	-	-	-	-	-	1
Rumunsko	1	1	-	-	-	-	-
Spojené štáty, USA	1	-	-	-	-	-	1
Sudán	1	1	-	-	-	-	-
Sýria	1	1	-	-	-	-	-
Tadžikistan	1	1	-	-	-	-	-
Thajsko	1	-	-	-	-	-	1
<b>SPOLU</b>	<b>1586</b>	<b>233</b>	<b>2</b>	<b>33</b>	<b>196</b>	<b>1014</b>	<b>108</b>

**Vykonané vyhostenia z územia SR z nelegálnej migrácie do tretej krajiny podľa typu a spôsobu návratu za obdobie roka 2018**

Štátna príslušnosť	Spolu	NÚTENÉ NÁVRATY			DOBROVOLNÉ NÁVRATY		
		cez vonkajšiu pozemnú hranicu	cez vnútornú pozemnú hranicu	letecky	Dobrovoľný odchod		Asistovaný dobrovoľný návrat (IOM)
					po splnení povinnosti vycestovať	na HP pri výstupe zo SR	
Ukrajina	1 734	155	-	-	159	1 406	14
Vietnam	186	168	-	1	-	-	17
Srbsko	36	-	3	23	3	-	7
Moldavsko	24	1	-	2	1	19	1
Turecko	20	18	-	-	-	-	2
Irak	17	10	-	-	-	-	7
Afganistan	12	8	-	2	-	-	2
Azerbajdžan	11	3	-	-	-	-	8
Rusko	9	3	-	-	2	4	-
Irán	7	2	-	-	1	-	4
Severné Macedónsko	6	-	1	3	1	-	1
Pakistan	6	4	-	-	-	-	2
Gruzínsko	5	1	-	1	-	1	2
India	5	4	-	-	-	-	1
Maďarsko	5	5	-	-	-	-	-
Bangladéš	4	4	-	-	-	-	-
Egypt	4	2	-	1	-	1	-
Filipíny	4	-	-	-	-	-	4
Albánsko	3	-	-	2	1	-	-
Maroko	3	3	-	-	-	-	-
Arménsko	2	1	-	-	-	1	-
Bielorusko	2	1	-	-	-	1	-
Bosna a Hercegovina	2	-	-	-	1	-	1
Nigéria	2	-	-	1	-	-	1
Kanada	1	-	-	-	-	-	1
Keňa	1	-	-	-	-	-	1
Kirgizsko	1	1	-	-	-	-	-
Kórejská republika	1	-	-	-	-	-	1
Libanon	1	-	-	-	-	-	1
Lotyšsko	1	1	-	-	-	-	-
Palestína	1	-	-	1	-	-	-
Rumunsko	1	1	-	-	-	-	-
Srí Lanka	1	1	-	-	-	-	-
Sudán	1	1	-	-	-	-	-
Sýria	3	3	-	-	-	-	-
Tadžikistan	1	1	-	-	-	-	-
Thajsko	1	-	-	-	1	-	-
Tunisko	1	-	-	-	-	-	1
Uzbekistan	1	1	-	-	-	-	-
<b>SPOLU</b>	<b>2 126</b>	<b>403</b>	<b>4</b>	<b>37</b>	<b>170</b>	<b>1 433</b>	<b>79</b>

Poznámky:

**Núteným návratom do tretej krajiny sa rozumie** výkon rozhodnutia o administratívnom alebo súdnom vyhostení prostredníctvom eskorty útvarom PZ: a) cez vonkajšiu pozemnú hranicu, b) cez vnútornú pozemnú hranicu alebo c) letecky do tretej krajiny. Takýto výkon rozhodnutia o AV/SV môže byť zároveň readmisiou, ak ide o osobu odovzdávanú v súlade s readmisnou dohodou.

**Dobrovoľným odchodom do tretej krajiny sa rozumie:** a) dobrovoľné splnenie povinnosti vycestovať z územia SR v lehote stanovenej na tento účel vo vydanom rozhodnutí o AV z dôvodu zistenia neoprávneného pobytu vo vnútrozemí (splnenie povinnosti bolo zaznamenané na hraničnom priechode na vonkajšej hranici) alebo b) opustenie územia SR pri zistení neoprávneného pobytu na hraničnom priechode pri výstupe cudzinca v smere zo SR, za ktoré bolo cudzincovi vydané rozhodnutie o AV.

**Vykonané vyhostenia z územia SR z nelegálnej migrácie do členského štátu podľa spôsobu návratu za obdobie roka 2019**

Štátna príslušnosť	Spolu	v súlade s readmisnou dohodou	v súlade s Dublinským nariadením	iný spôsob výkonu
Afganistan	5	4	1	-
Albánsko	4	-	-	4
Srbsko	2	-	-	2
Ukrajina	2	-	-	2
Benin	1	-	1	-
Gruzínsko	1	-	-	1
Jordánsko	1	1	-	-
Maďarsko	1	-	-	1
Nemecko	1	-	-	1
Poľsko	1	-	-	1
Rusko	1	-	-	1
Sýria	1	-	-	1
<b>SPOLU</b>	<b>21</b>	<b>5</b>	<b>2</b>	<b>14</b>

**Vykonané vyhostenia z územia SR z nelegálnej migrácie do členského štátu podľa spôsobu návratu za obdobie roka 2018**

Štátna príslušnosť	Spolu	v súlade s readmisnou dohodou	v súlade s Dublinským nariadením	iný spôsob výkonu
Ukrajina	9	1	-	8
Srbsko	5	-	-	5
Rumunsko	2	-	-	2
Rusko	2	1	-	1
Sýria	2	-	-	2
Alžírsko	1	-	-	1
Česko	1	-	-	1
Irán	1	-	1	-
Maďarsko	1	-	-	1
<b>SPOLU</b>	<b>24</b>	<b>2</b>	<b>1</b>	<b>21</b>

Poznámka:

Spôsoby návratu do členského štátu v súlade s readmisnou dohodou a Dublinským nariadením sú nútenými návratmi.

Vykonané vyhostenia v súlade s Dublinským nariadením sa týkajú len tých dublinských transferov zo SR, kde bolo cudzincovi vydané rozhodnutie o administratívnom alebo súdnom vyhostení.

**Iný spôsob výkonu** - výkon rozhodnutia o administratívnom alebo súdnom vyhostení môže byť realizovaný: a) prostredníctvom eskorty útvarom PZ na územie iného členského štátu, ak cudzinec ktorému bolo vydané rozhodnutie o AV/SV má platný pobyt alebo oprávnenie zdržiavať sa na území tohto členského štátu (krajina vyhostenia) alebo na základe európskeho zatýkacieho rozkazu, b) dobrovoľným splnením povinnosti vycestovať z územia SR v lehote stanovenej na tento účel vo vydanom rozhodnutí o AV do členského štátu mimo schengenského priestoru z dôvodu zistenia neoprávneného pobytu vo vnútrozemí alebo na hraničnom priechode.

## 2.9 Neoprávnený prevoz cigariet na vonkajšej hranici

Prehľad o počte zadržaných kusov cigariet na vonkajšej hranici - § 279 TZ za obdobie jednotlivých mesiacov roka 2019

Kalendárny mesiac	Spolu počet kusov cigariet	Pozemná hranica			Letiská		
		Spolu	Z toho:		Spolu	Z toho:	
			zo SR	do SR		zo SR	do SR
Január	3 760	3 760	-	3 760	-	-	-
Február	-	-	-	-	-	-	-
Marec	71 840	71 840	-	71 840	-	-	-
Apríl	107 300	107 300	-	107 300	-	-	-
Máj	135 600	135 600	-	135 600	-	-	-
Jún	600	600	-	600	-	-	-
Júl	31 945	31 945	-	31 945	-	-	-
August	170 600	170 600	-	170 600	-	-	-
September	32 220	32 220	-	32 220	-	-	-
Október	-	-	-	-	-	-	-
November	12 000	12 000	-	12 000	-	-	-
December	-	-	-	-	-	-	-
<b>SPOLU</b>	<b>565 865</b>	<b>565 865</b>	<b>-</b>	<b>565 865</b>	<b>-</b>	<b>-</b>	<b>-</b>

Zadržané cigarety v pôsobnosti RHCP Sobrance v členení podľa miesta zadržania za obdobie roka 2019

		Počet prípadov	Počet kusov cigariet	Hodnota v €
<b>Cigarety zadržané na hraničnom priechode</b>		<b>10</b>	<b>315 185</b>	<b>68 037,38</b>
Z toho:	v autách	-	-	-
	vo vlakoch	9	314 965	68 016,64
	u osôb	1	220	20,74
<b>Cigarety zadržané vo vnútrozemí</b>		<b>14</b>	<b>250 680</b>	<b>35 651,46</b>
	v aute	5	17 480	3 016,86
	u osôb	1	6 000	995,88
	v lesnom poraste	5	111 600	14 854,25
	v rieke	1	5 000	530,72
	v obci	2	110 600	16 253,75
<b>SPOLU</b>		<b>24</b>	<b>565 865</b>	<b>103 688,84</b>



**Zadržané cigarety v členení podľa jednotlivých útvarov v pôsobnosti RHCP Sobrance  
a miesta zadržania za obdobie jednotlivých mesiacov roka 2019**

		Počet prípadov	Počet kusov cigariet	Hodnota v €
<b>OHK PZ Zboj</b>		-	-	-
<b>OHK PZ Topoľa</b>		-	-	-
<b>OHK PZ Ulič</b>		-	-	-
<b>OHK PZ Vyšné Nemecké</b>		<b>4</b>	<b>63 600</b>	<b>6 887,21</b>
Z toho:	vo vnútrozemí v lesnom poraste	3	57 600	5 891,33
	vo vnútrozemí u osoby	1	6 000	995,88
<b>OHK PZ Ubľa</b>		<b>4</b>	<b>10 120</b>	<b>1 844,56</b>
Z toho:	vo vnútrozemí v aute	3	4 120	848,68
	vo vnútrozemí v lesnom poraste	1	6 000	995,88
<b>OHK PZ Podhorod'</b>		-	-	-
<b>OHK PZ Petrovce</b>		-	-	-
<b>OHK PZ Maťovské Vojkovce</b>		<b>7</b>	<b>314 125</b>	<b>67 900,28</b>
Z toho:	na hraničnom priechode vo vlakoch	7	314 125	67 900,28
<b>OHK PZ Veľké Slemence</b>		<b>2</b>	<b>110 220</b>	<b>16 174,90</b>
Z toho:	vo vnútrozemí v obci	1	110 000	16 154,16
	na HP u osoby	1	220	20,74
<b>OHK PZ Čierna nad Tisou</b>		<b>4</b>	<b>15 440</b>	<b>2 197,48</b>
Z toho:	na hraničnom priechode vo vlakoch	2	840	116,36
	vo vnútrozemí v rieke	1	5 000	530,72
	vo vnútrozemí v aute	1	9 600	1 550,40
<b>MZJ PZ RHCP Sobrance</b>		<b>3</b>	<b>52 360</b>	<b>8 684,41</b>
Z toho:	vo vnútrozemí v aute	1	3 760	617,78
	vo vnútrozemí v lesnom poraste	1	48 000	7 967,04
	vo vnútrozemí v obci	1	600	99,59
<b>SPOLU</b>		<b>24</b>	<b>565 865</b>	<b>103 688,84</b>

## 2.10 Pozitívne lustrácie v pátracích evidenciách

Prehľad o počte realizovaných osôb, dopravných prostriedkov a vecí na základe pátrania a blokovania za obdobie roka 2019

		Spolu	Z toho:				
			RHCP Bratislava	RHCP B. Bystrica	RHCP Prešov	RHCP Sobrance	
osoby	<b>Spolu</b>	<b>2 624</b>	<b>557</b>	<b>5</b>	<b>152</b>	<b>1 910</b>	
	SIS	štátni príslušníci tretích krajín	1 739	155	-	21	1 563
		občania EÚ	712	321	4	93	294
	PATROS a INTERPOL	štátni príslušníci tretích krajín	56	14	1	1	40
občania EÚ		117	67	-	37	13	
dopravné prostriedky	<b>Spolu</b>	<b>114</b>	<b>0</b>	<b>0</b>	<b>0</b>	<b>114</b>	
	PATRMV a INTERPOL	4	-	-	-	4	
	SIS	110	-	-	-	110	
veci (vrátane dokladov)	<b>Spolu</b>	<b>1 007</b>	<b>204</b>	<b>1</b>	<b>27</b>	<b>775</b>	
	PATRDOC a INTERPOL	594	144	-	23	427	
	SIS	413	60	1	4	348	
osoby, dopravné prostriedky a veci	<b>Spolu</b>	<b>29</b>	<b>0</b>	<b>0</b>	<b>0</b>	<b>29</b>	
	IBO	29	-	-	-	29	

Prehľad o počte realizovaných osôb, dopravných prostriedkov a vecí na základe pátrania a blokovania za obdobie roka 2018

		Spolu	Z toho:				
			RHCP Bratislava	RHCP B. Bystrica	RHCP Prešov	RHCP Sobrance	
osoby	<b>Spolu</b>	<b>2 392</b>	<b>439</b>	<b>3</b>	<b>170</b>	<b>1 780</b>	
	SIS	štátni príslušníci tretích krajín	1 579	77	1	12	1 489
		občania EÚ	578	263	1	68	246
	PATROS a INTERPOL	štátni príslušníci tretích krajín	69	25	-	13	31
občania EÚ		166	74	1	77	14	
dopravné prostriedky	<b>Spolu</b>	<b>178</b>	<b>1</b>	<b>0</b>	<b>0</b>	<b>177</b>	
	PATRMV a INTERPOL	5	1	-	-	4	
	SIS	173	-	-	-	173	
veci (vrátane dokladov)	<b>Spolu</b>	<b>634</b>	<b>138</b>	<b>4</b>	<b>34</b>	<b>458</b>	
	PATRDOC a INTERPOL	320	79	-	27	214	
	SIS	314	59	4	7	244	
osoby, dopravné prostriedky a veci	<b>Spolu</b>	<b>39</b>	<b>0</b>	<b>0</b>	<b>0</b>	<b>39</b>	
	IBO	39	-	-	-	39	



## Spracoval:

Odbor analýzy rizík a koordinácie  
Úradu hraničnej a cudzineckej polície  
Prezídia Policajného zboru

Ružinovská 1/B, 812 72 Bratislava  
Tel: +421961050770, Fax: +421961059170  
Email: [uhcp@minv.sk](mailto:uhcp@minv.sk)  
[oark.uhcp@minv.sk](mailto:oark.uhcp@minv.sk)  
Internet: <http://www.minv.sk/?rocenky>  
Intranet: <http://info.minv.sk/pz/uhcp/>