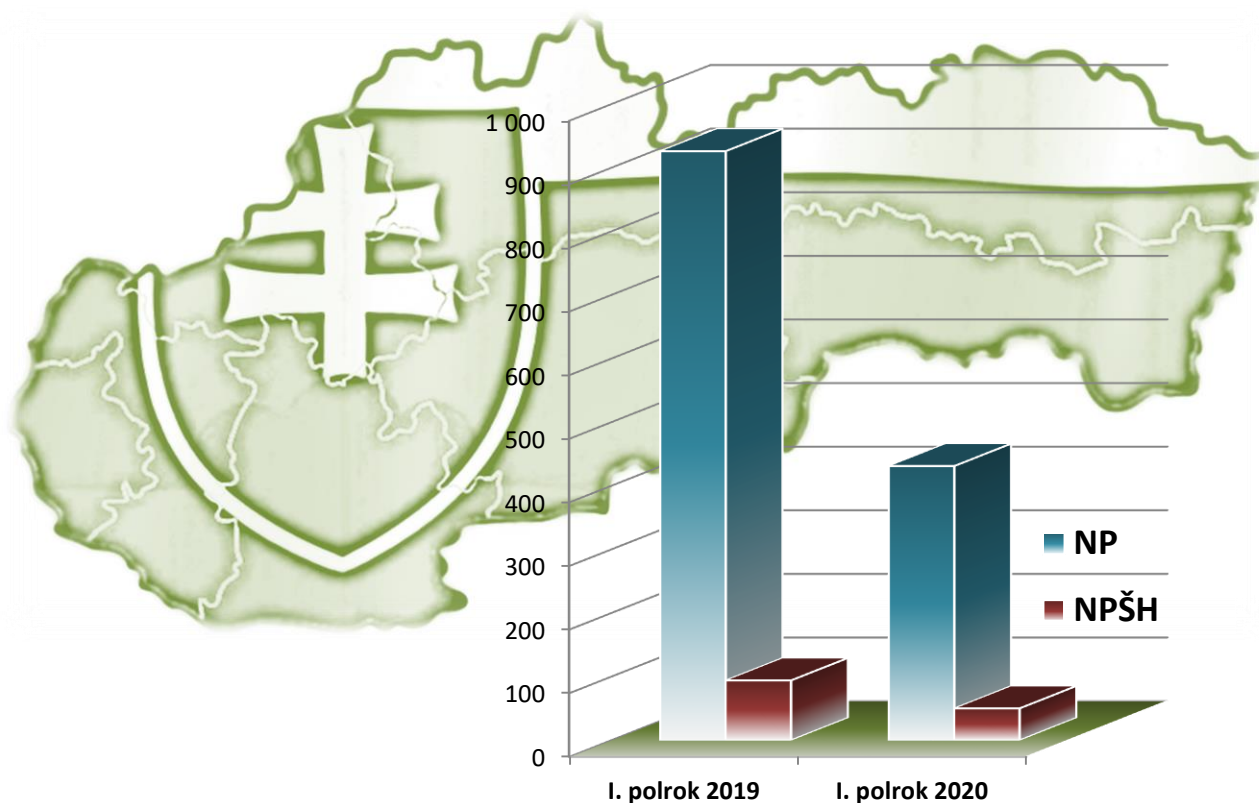


Prezídium Policajného zboru
Úrad hraničnej a cudzineckej polície

Štatistický prehľad legálnej a nelegálnej migrácie v Slovenskej republike



I. POLROK 2020

OBSAH

1	LEGÁLNA MIGRÁCIA	7
1.1	Legálna migrácia podľa štátnej hranice.....	7
1.2	Pobyty cudzincov na území SR.....	9
1.3	Víza	19
2	NELEGÁLNA MIGRÁCIA	22
2.1	Neoprávnené prekročenie štátnej hranice SR.....	26
2.2	Neoprávnený pobyt na území SR	33
2.3	Maloletí bez sprievodu zadržaní pri NPŠH a NP	49
2.4	Žiadosti o azyl.....	50
2.5	Falšovanie a pozmeňovanie cestovných, pobytových a iných dokumentov.....	53
2.6	Odopretie vstupu.....	57
2.7	Prevádzачstvo a obchodovanie s ľuďmi.....	64
2.8	Návratová politika a prijatí cudzinci na územie SR	68
2.8.1	Readmisia	68
2.8.2	Dobrovoľné návraty.....	70
2.8.3	Dublinské transfery	71
2.8.4	Útvary policajného zaistenia pre cudzincov	73
2.8.5	Vydanie a výkon rozhodnutia o vyhostení	76
2.9	Neoprávnený prevoz cigariet na vonkajšej hranici.....	83
2.10	Pozitívne lustrácie v pátracích evidenciách	85

POUŽITÉ SKRATKY

ADN – asistovaný dobrovoľný návrat prostredníctvom IOM
AV – administratívne vyhostenie
CD – cestovný doklad
DD – Detský domov
ES – Európske spoločenstvo
EÚ – Európska únia
GK SR – Generálny konzulát SR
HP – hraničný priechod
IBO – Evidencia blokovaných osôb, dopravných prostriedkov a vecí na hraničných priechodoch
IDK – identifikačná karta
IOM – Medzinárodná organizácia pre migráciu
IS – informačný systém
MBS – maloletý bez sprievodu
MJ PZ – Mobilná jednotka PZ
MÚ MV SR – Migračný úrad MV SR
MV SR – Ministerstvo vnútra SR
MZVaEZ SR – Ministerstvo zahraničných vecí a európskych záležitostí SR
MZJ PZ – Mobilná zásahová jednotka PZ
NCD – náhradný cestovný doklad
NVIS – Národný vízový informačný systém
NJBPNM – Národná jednotka boja proti nelegálnej migrácii
NPŠH – Neoprávnené prekročenie štátnej hranice
NP – Neoprávnený pobyt
OA PZ – Oddelenie azylu PZ
OACD – Oddelenie analýzy cestovných dokladov
OCP PZ – Oddelenie cudzineckej polície PZ
OCP ÚHCP – Odbor cudzineckej polície ÚHCP
OCVO – Oddelenie centrálného vízového orgánu
OHK PZ – Oddelenie hraničnej kontroly PZ
PATRDOC – pátranie po dokumentoch
PATROS – pátranie po osobách
PATRMV – pátranie po motorových vozidlách
PNP – povolenie na pobyt
PP – priechodová pečiatka
P PZ – Prezídium Policajného zboru
PZ – Policajný zbor
RHCP – Riaditeľstvo hraničnej a cudzineckej polície
SIS – Schengenský informačný systém
SR – Slovenská republika
SV – súdne vyhostenie
TZ – Trestný zákon
ÚHCP – Úrad hraničnej a cudzineckej polície
ÚPZC – Útvar policajného zaistenia pre cudzincov
VIS – Vízový informačný systém

DEFINÍCIE POUŽITÝCH POJMOV

a) vnútorné hranice - sú úseky štátnej hranice SR, ktoré sú spoločnými pozemnými hranicami medzi členskými štátmi Schengenského priestoru – tvoria ich úseky štátnej hranice SR s Rakúskom, Maďarskom, Českom, Poľskom a letiská pre vnútorné linky (lety výlučne na územia členských štátov alebo z ich území a bez pristátia na území tretej krajiny),

b) vonkajšie hranice - sú úseky štátnej hranice SR, ktoré sú spoločnou pozemnou hranicou s nečlenským štátom a letiská, ak nie sú vnútornými hranicami; tvorí ich **pozemná hranica** – štátna hranica SR s Ukrajinou a **letiská**,

c) neoprávnené prekročenie štátnej hranice – vonkajšia hranica (pozemná, letiská) - v tejto kategórii sú zahrnuté všetky konania cudzincov, ktorí neoprávnene prekročili, alebo sa pokúsili neoprávnene prekročiť hranicu SR bez ohľadu na smer prekročenia, pričom čas medzi ich zadržaním a prekročením hranice je menší ako 48 hodín a na území SR boli zadržaní hliadkou, ktorej úlohou je kontrola hraníc.

Do kategórie NPŠH sú zahrnuté aj prípady readmisie, keď cudzinci boli zadržaní mimo územia SR útvarom iného štátu a na územie SR boli vrátení na základe readmisnej dohody po neoprávnenom prekročení hranice zo SR,

d) neoprávnený pobyt na území SR - v tejto kategórii sú zahrnuté všetky konania cudzincov, ktorí sa na území SR zdržiavajú v rozpore so zákonom, osobitným predpisom alebo medzinárodnou zmluvou, bez ohľadu na skutočnosť, či vstúpili alebo sa zdržiavali na území SR oprávnene alebo neoprávnene, alebo ak takáto skutočnosť bola zistená počas hraničnej kontroly na výstupe z územia SR na vonkajšej hranici, okrem pokusu o NPŠH.

Členenie neoprávneného pobytu:

- vo vnútrozemí:

- **po legálnom vstupe do SR** - do tejto skupiny sú zaraďovaní cudzinci, ktorí boli zadržaní vo vnútrozemí z dôvodu neoprávneného pobytu na našom území, ktorí vstúpili (resp. mohli vstúpiť) na územie SR legálne, ale v čase zistenia sa nachádzali na našom území neoprávnene (prekročenie doby stanovenej vo víze, v povolení na pobyt, vykonávanie nelegálnej práce ...),
- **po nelegálnom vstupe do SR** - do tejto skupiny sú zaraďovaní cudzinci, ktorí boli zadržaní vo vnútrozemí z dôvodu neoprávneného pobytu na našom území, ktorých vstup na územie SR cez vonkajšiu alebo vnútornú hranicu bol nelegálny,
- **po nezistenom vstupe do SR** - do tejto skupiny sú zaraďovaní cudzinci, ktorí boli zadržaní vo vnútrozemí z dôvodu neoprávneného pobytu na našom území, ale nebolo vierohodne preukázané, že ich vstup na územie SR bol buď legálny alebo nelegálny,

- **na hraničnom priechode pri výstupe zo SR** v členení na pozemnú hranicu a letiská (mimo-schengenské linky) - do tejto skupiny sú zaraďovaní cudzinci, ktorých neoprávnený pobyt na území SR bol zistený počas hraničnej kontroly na výstupe z územia SR,

- **po vrátení z iného členského štátu** - do tejto skupiny sú zaraďovaní cudzinci, ktorí boli zadržaní mimo územia SR útvarom iného štátu a na územie SR boli vrátení na základe Dublinského nariadenia a neboli predtým zadržaní na neoprávnenom pobyte, na základe readmisných dohôd alebo inej dohody alebo dohovoru¹,

¹ Napríklad Dohovor o medzinárodnom civilnom letectve

e) odopretie vstupu štátnemu príslušníkovi tretej krajiny - sú tu zaradovaní štátni príslušníci tretích krajín (okrem tých, ktorí sú rodinnými príslušníkmi občanov Únie), ktorým bol na hraničnom priechode formálne odopretý vstup na územie SR z dôvodov uvedených v článku 14 nariadenia Európskeho parlamentu a Rady (EÚ) 2016/399, ktorým sa ustanovuje kódex Únie o pravidlách upravujúcich pohyb osôb cez hranice (Kódex schengenských hraníc),

f) zamietnutie vstupu občanovi Únie a rodinnému príslušníkovi občana Únie - sú tu zaradovaní občania Únie a rodinní príslušníci občanov Únie, ktorým bol na hraničnom priechode zamietnutý vstup na územie SR podľa ustanovenia § 11 zákona č. 404/2011 Z. z. o pobyte cudzincov a o zmene a doplnení niektorých zákonov v znení neskorších predpisov (ďalej len „zákon o pobyte cudzincov“),

g) cudzinec - je každý, kto nie je štátnym občanom Slovenskej republiky,

h) občan EÚ - je každý, kto nie je štátnym občanom SR a je štátnym občanom niektorého členského štátu (členským štátom sa rozumie členský štát EÚ, iný štát, ktorý je zmluvnou stranou Dohody o Európskom hospodárskom priestore a Švajčiarsko),

i) štátny príslušník tretej krajiny - je každá osoba, ktorá nie je štátnym občanom SR, ani občanom EÚ (štátnym príslušníkom tretej krajiny sa rozumie aj osoba bez štátnej príslušnosti),

j) nelegálny migrant - je osoba zadržaná za neoprávnené prekročenie štátnej hranice SR alebo neoprávnený pobyt na území SR,

k) readmisia týkajúca sa nelegálnej migrácie - je odovzdanie a prijatie osôb podľa readmisných dohôd, ak predtým došlo k neoprávnenému prekročeniu štátnej hranice SR alebo k neoprávnenému pobytu po nelegálnom vstupe takýmito osobami,

l) vízum – povolenie členského štátu schengenského priestoru (ďalej len „členský štát“), ktoré sa vyžaduje pre tranzit alebo vstup s cieľom predpokladaného pobytu v členskom štáte alebo v niekoľkých členských štátoch. Charakter víza sa určí v súlade s týmito pojmami:

- **schengenské vízum typu A (letiskové tranzitné vízum)** – vízum platné na tranzit cez medzinárodné tranzitné priestory jedného alebo viacerých letísk členských štátov,

- **schengenské vízum typu C (jednotné vízum, vízum s obmedzenou územnou platnosťou)**
- povolenie udelené členským štátom na tranzit cez územie členských štátov alebo plánovaný pobyt na ich území v trvaní nie viac ako 90 dní v rámci akéhokoľvek 180-dňového obdobia a na tranzit cez medzinárodné tranzitné priestory letísk členských štátov,

- **národné vízum typu D (dlhodobé)** - povolenie udelené členským štátom, ktoré sa vyžaduje pre vstup s cieľom predpokladaného pobytu v tomto členskom štáte na obdobie dlhšie ako tri mesiace, najviac na jeden rok.

1 LEGÁLNA MIGRÁCIA

1.1 Legálna migrácia podľa štátnej hranice

Prehľad o počte osôb a dopravných prostriedkov, ktoré legálne prekročili vonkajšiu hranicu, podľa smeru pohybu za obdobie I. polroka rokov: 2019 a 2020

		I. polrok 2019		I. polrok 2020	
		zo SR	do SR	zo SR	do SR
POZEMNÁ HRANICA	Počet osôb podľa smeru pohybu spolu	601 311	615 423	275 652	242 684
	Z toho:				
	občania EÚ a občania SR	159 614	159 835	50 633	46 048
	štátni príslušníci tretích krajín	441 697	455 588	225 019	196 636
	Počet osôb spolu	1 216 734		518 336	
	Počet dopravných prostriedkov podľa smeru pohybu spolu	144 875	139 887	74 190	73 208
	Z toho:				
	osobné automobily	114 307	108 047	46 912	48 002
	autobusy	5 189	5 404	2 219	2 112
	nákladné automobily	22 072	23 125	22 547	20 597
osobné vlaky	769	769	652	652	
nákladné vlaky	2 538	2 542	1 860	1 845	
Počet dopravných prostriedkov spolu	284 762		147 398		
LETISKÁ	Počet osôb podľa smeru pohybu spolu	435 599	404 447	129 639	133 189
	Z toho:				
	občania EÚ a občania SR	355 990	326 072	94 642	96 630
	štátni príslušníci tretích krajín	79 609	78 375	34 997	36 559
	Počet osôb spolu	840 046		262 828	
Počet dopravných prostriedkov (lietadiel) podľa smeru pohybu spolu	3 329	3 312	1 433	1 318	
Počet dopravných prostriedkov (lietadiel) spolu	6 641		2 751		
Spolu počet osôb	2 056 780		781 164		
Spolu počet dopravných prostriedkov	291 403		150 149		

Poznámka:

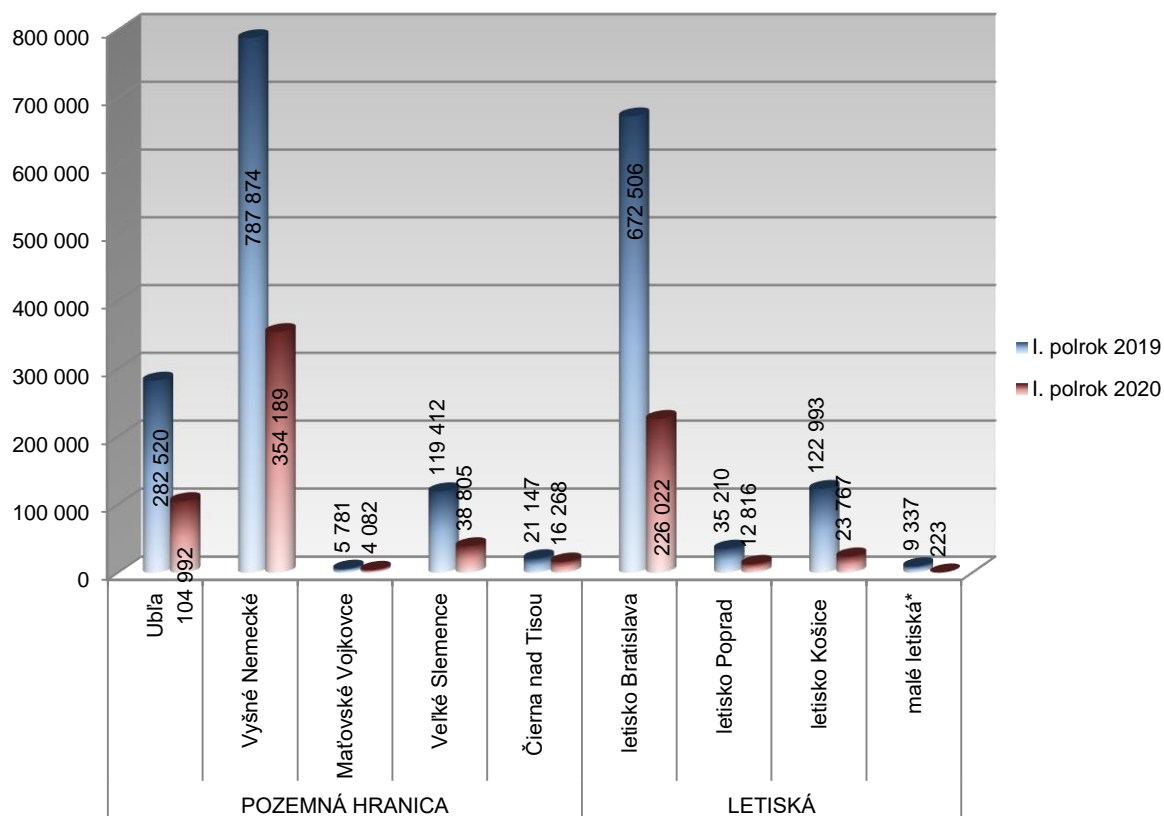
Pri letiskách sú do počtov zahrnuté len lietadlá a cestujúci na mimo-schengenských linkách.

Prehľad o počte osôb a dopravných prostriedkov, ktoré legálne prekročili vonkajšiu hranicu, podľa jednotlivých hraničných priechodov za obdobie I. polroka rokov: 2019 a 2020

		I. polrok 2019		I. polrok 2020	
		Osoby	Dopravné prostriedky	Osoby	Dopravné prostriedky
POZEMNÁ HRANICA	Ubl'a	282 520	69 299	104 992	26 383
	Vyšné Nemecké	787 874	208 845	354 189	116 006
	Maťovské Vojkovce	5 781	3 046	4 082	2 049
	Veľké Slemence	119 412	-	38 805	-
	Čierna nad Tisou	21 147	3 572	16 268	2 960
LETISKÁ	letisko Bratislava	672 506	5 331	226 022	2 444
	letisko Poprad	35 210	250	12 816	108
	letisko Košice	122 993	928	23 767	143
	malé letiská*	9 337	132	223	56
SPOLU		2 056 780	291 403	781 164	150 149

* malé letiská (letiská Piešťany, Sliač, Nitra, Žilina, Prievidza a Jasná sú hraničné priechody na malých letiskách podľa Prílohy č. 4 praktickej Príručky pre príslušníkov pohraničnej stráže (Schengenská príručka - handbook))

Prehľad o počte osôb, ktoré legálne prekročili vonkajšiu hranicu, podľa jednotlivých hraničných priechodov za obdobie I. polroka rokov: 2019 a 2020



1.2 Pobyty cudzincov na území SR

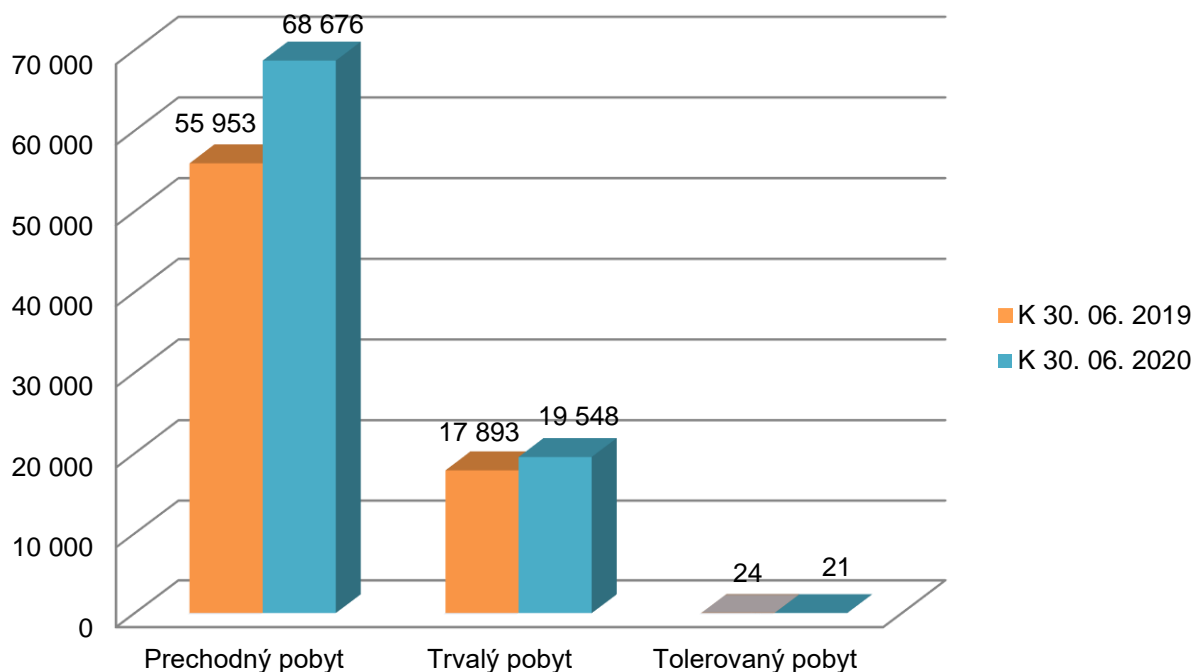
Počet platných pobytov pre cudzincov k 30. 06. 2019 a k 30. 06. 2020

Typ štátnej príslušnosti	k 30. 06. 2019	k 30. 06. 2020
Štátni príslušníci tretích krajín	73 870	88 245
Občania EÚ	56 548	57 695
SPOLU	130 418	145 940

Počet platných pobytov pre štátnych príslušníkov tretích krajín k 30. 06. 2019 a k 30. 06. 2020 podľa druhu pobytu

Druh pobytu	k 30. 06. 2019	k 30. 06. 2020
Prechodný pobyt	55 953	68 676
Trvalý pobyt	17 893	19 548
Tolerovaný pobyt	24	21
SPOLU	73 870	88 245

Počet platných pobytov pre štátnych príslušníkov tretích krajín k 30. 06. 2019 a k 30. 06. 2020 podľa druhu pobytu



Počet platných pobytov pre štátnych príslušníkov tretích krajín k 30. 06. 2020 - TOP 20

Štátna príslušnosť	k 30. 06. 2020			
	Počet pobytov spolu	Z toho:		
		Prechodný	Trvalý	Tolerovaný
Ukrajina	39 578	34 096	5 481	1
Srbsko	16 659	15 793	866	-
Vietnam	6 413	4 545	1 867	1
Rusko	5 317	2 771	2 540	6
Čína	2 707	890	1 817	-
Severné Macedónsko	1 683	1 063	620	-
Kórejská republika	1 515	888	627	-
Irán	1 288	1 088	200	-
Spojené štáty, USA	1 049	389	660	-
India	1 042	847	195	-
Bosna a Hercegovina	951	805	146	-
Turecko	802	484	318	-
Gruzínsko	769	719	50	-
Kazachstan	538	400	138	-
Bielorusko	519	299	220	-
Thajsko	498	280	218	-
Izrael	363	276	87	-
Egypt	355	116	239	-
Sýria	346	185	161	-
Filipíny	308	193	115	-
ostatné štátne príslušnosti	5 545	2 549	2 983	13
SPOLU	88 245	68 676	19 548	21

Počet platných pobytov pre štátnych príslušníkov tretích krajín k 30. 06. 2019 - TOP 20

Štátna príslušnosť	k 30. 06. 2019			
	Počet pobytov spolu	Z toho:		
		Prechodný	Trvalý	Tolerovaný
Ukrajina	30 447	25 735	4 711	1
Srbsko	15 522	14 748	774	-
Rusko	4 896	2 548	2 345	3
Vietnam	4 505	2 714	1 791	-
Čína	2 614	896	1 718	-
Kórejská republika	1 586	995	591	-
Macedónsko	1 464	888	576	-
Irán	1 369	1 212	157	-
Spojené štáty, USA	1 026	391	635	-
Bosna a Hercegovina	799	666	133	-
India	711	534	177	-
Turecko	696	390	306	-
Bielorusko	491	277	213	1
Thajsko	470	278	192	-
Kazachstan	435	323	112	-
Gruzínsko	409	364	45	-
Sýria	397	246	151	-
Izrael	376	293	83	-
Egypt	354	115	239	-
Brazília	300	172	128	-
ostatné štátne príslušnosti	5 003	2 168	2 816	19
SPOLU	73 870	55 953	17 893	24

Počet platných pobytov pre štátnych príslušníkov tretích krajín k 30. 06. 2019 a k 30. 06. 2020 podľa krajov a druhu pobytu

		k 30. 06. 2019	k 30. 06. 2020
Bratislavský kraj		27 405	32 174
Z toho:	Prechodný pobyt	20 624	24 585
	Trvalý pobyt	6 774	7 582
	Tolerovaný pobyt	7	7
Trnavský kraj		9 917	12 114
Z toho:	Prechodný pobyt	8 302	10 285
	Trvalý pobyt	1 613	1 827
	Tolerovaný pobyt	2	2
Košický kraj		8 415	10 393
Z toho:	Prechodný pobyt	5 848	7 638
	Trvalý pobyt	2 566	2 755
	Tolerovaný pobyt	1	-
Nitriansky kraj		7 176	8 899
Z toho:	Prechodný pobyt	5 482	7 133
	Trvalý pobyt	1 693	1 765
	Tolerovaný pobyt	1	1
Prešovský kraj		6 172	7 002
Z toho:	Prechodný pobyt	4 425	5 178
	Trvalý pobyt	1 736	1 814
	Tolerovaný pobyt	11	10
Žilinský kraj		5 181	6 530
Z toho:	Prechodný pobyt	3 916	5 120
	Trvalý pobyt	1 264	1 410
	Tolerovaný pobyt	1	-
Trenčiansky kraj		4 956	6 302
Z toho:	Prechodný pobyt	3 911	5 169
	Trvalý pobyt	1 045	1 133
	Tolerovaný pobyt	-	-
Banskobystrický kraj		4 648	4 831
Z toho:	Prechodný pobyt	3 445	3 568
	Trvalý pobyt	1 202	1 262
	Tolerovaný pobyt	1	1
Spolu		73 870	88 245
Z toho:	Prechodný pobyt	55 953	68 676
	Trvalý pobyt	17 893	19 548
	Tolerovaný pobyt	24	21

Počet platných pobytov pre občanov EÚ a štátnych príslušníkov Spojeného kráľovstva Veľkej Británie a Severného Írska k 30. 06. 2020

Štátna príslušnosť	k 30. 06. 2020
	Počet pobytov
Česko	11 704
Maďarsko	9 077
Rumunsko	7 361
Poľsko	6 018
Nemecko	4 526
Taliansko	2 999
Spojené kráľovstvo	2 672
Rakúsko	2 469
Bulharsko	1 834
Francúzsko	1 513
Chorvátsko	1 274
Španielsko	1 260
Grécko	810
Holandsko	599
Nórsko	517
Portugalsko	475
Belgicko	408
Slovinsko	369
Švajčiarsko	296
Švédsko	292
Írsko	268
Lotyšsko	206
Litva	201
Dánsko	198
Fínsko	140
Estónsko	64
Cyprus	47
Island	46
Malta	33
Luxembursko	16
Lichtenštajnsko	3
SPOLU	57 695

Počet platných pobytov pre občanov EÚ k 30. 06. 2019

Štátna príslušnosť	k 30. 06. 2019
	Počet pobytov
Česko	11 155
Maďarsko	8 704
Rumunsko	7 454
Poľsko	5 948
Nemecko	4 552
Taliansko	3 006
Spojené kráľovstvo	2 526
Rakúsko	2 431
Bulharsko	1 785
Francúzsko	1 499
Chorvátsko	1 328
Španielsko	1 203
Grécko	791
Holandsko	599
Nórsko	552
Portugalsko	460
Belgicko	406
Slovinsko	342
Švédsko	294
Švajčiarsko	289
Írsko	264
Lotyšsko	211
Dánsko	194
Litva	192
Fínsko	153
Island	59
Cyprus	54
Estónsko	48
Malta	31
Luxembursko	15
Lichtenštajnsko	3
SPOLU	56 548

Počet platných pobytov pre štátnych príslušníkov tretích krajín podľa jednotlivých účelov pobytu k 30. 06. 2019 a k 30. 06. 2020

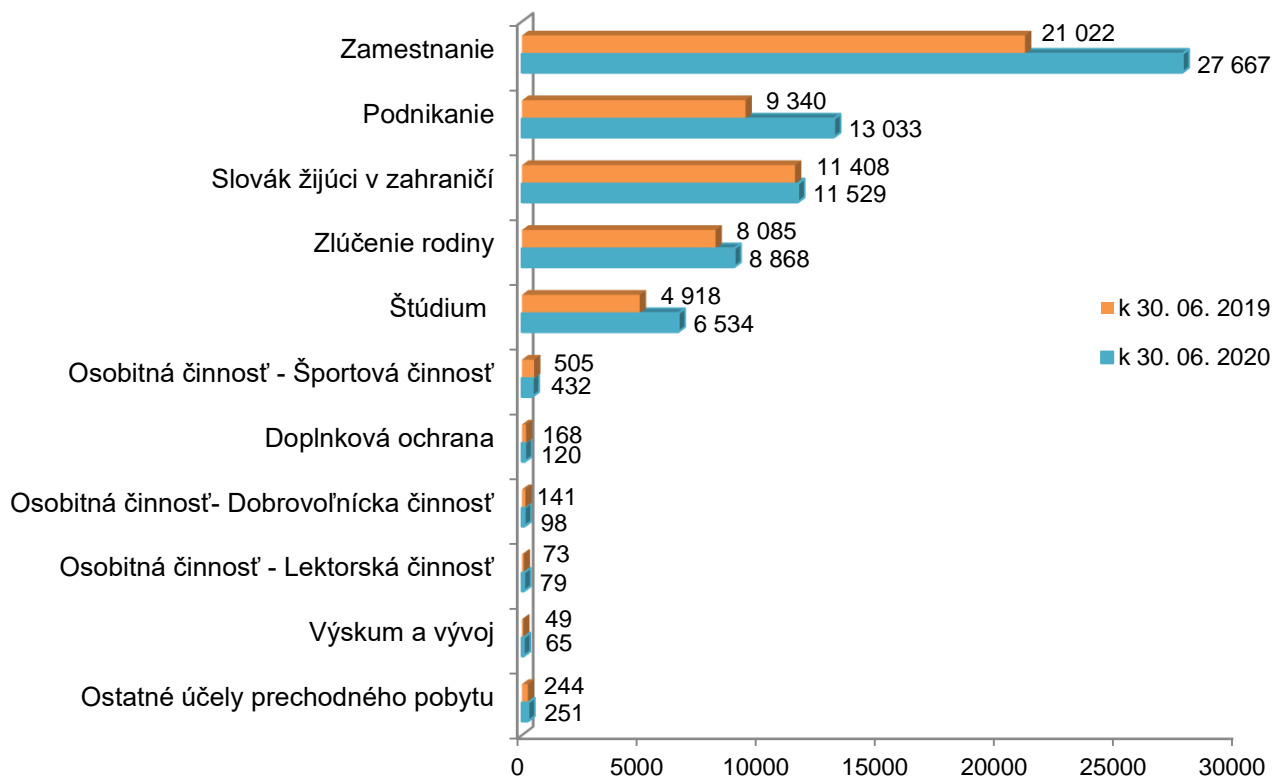
Prechodný pobyt		
Účel pobytu	k 30. 06. 2019	k 30. 06. 2020
Zamestnanie	21 022	27 667
Podnikanie	9 340	13 033
Slovák žijúci v zahraničí	11 408	11 529
Zlúčenie rodiny	8 085	8 868
Štúdium	4 918	6 534
Osobitná činnosť - Športová činnosť	505	432
Doplnková ochrana	168	120
Osobitná činnosť - Dobrovoľnícka činnosť	141	98
Osobitná činnosť - Lektorská činnosť	73	79
Výskum a vývoj	49	65
Ostatné účely prechodného pobytu	244	251
SPOLU	55 953	68 676

Trvalý pobyt		
Účel pobytu	k 30. 06. 2019	k 30. 06. 2020
Dlhodobý pobyt	7 684	8 881
Trvalý pobyt na neobmedzený čas	5 566	5 794
Trvalý pobyt na päť rokov	3 094	3 171
Rodinný príslušník občana EÚ	1 087	1 183
Azylant	291	287
Rodinný príslušník občana EÚ - trvalý	171	232
SPOLU	17 893	19 548

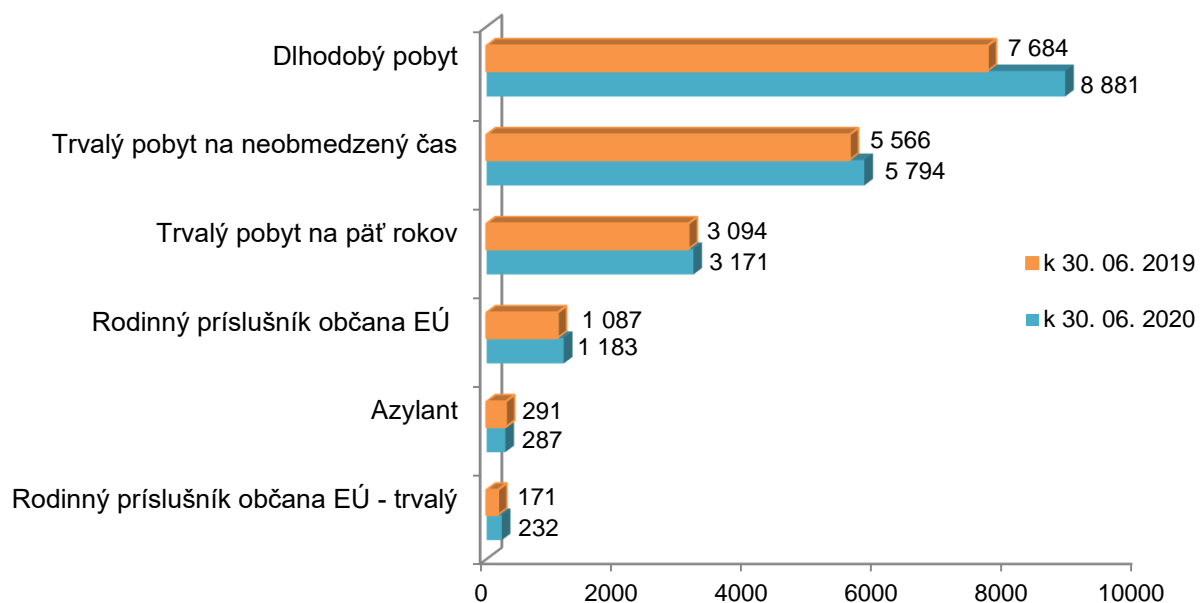
Tolerovaný pobyt		
Účel pobytu	k 30. 06. 2019	k 30. 06. 2020
Rešpektovanie súkromného a rodinného života (§ 58 ods. 1 písm. b))	14	11
Maloletý bez sprievodu (§ 58 ods. 1 písm. a))	10	9
Medzinárodné záväzky Slovenskej republiky (§ 58 ods. 1 písmeno d))	-	1
SPOLU	24	21

Počet platných pobytov pre štátnych príslušníkov tretích krajín k 30. 06. 2019 a k 30. 06. 2020 podľa jednotlivých účelov pobytu

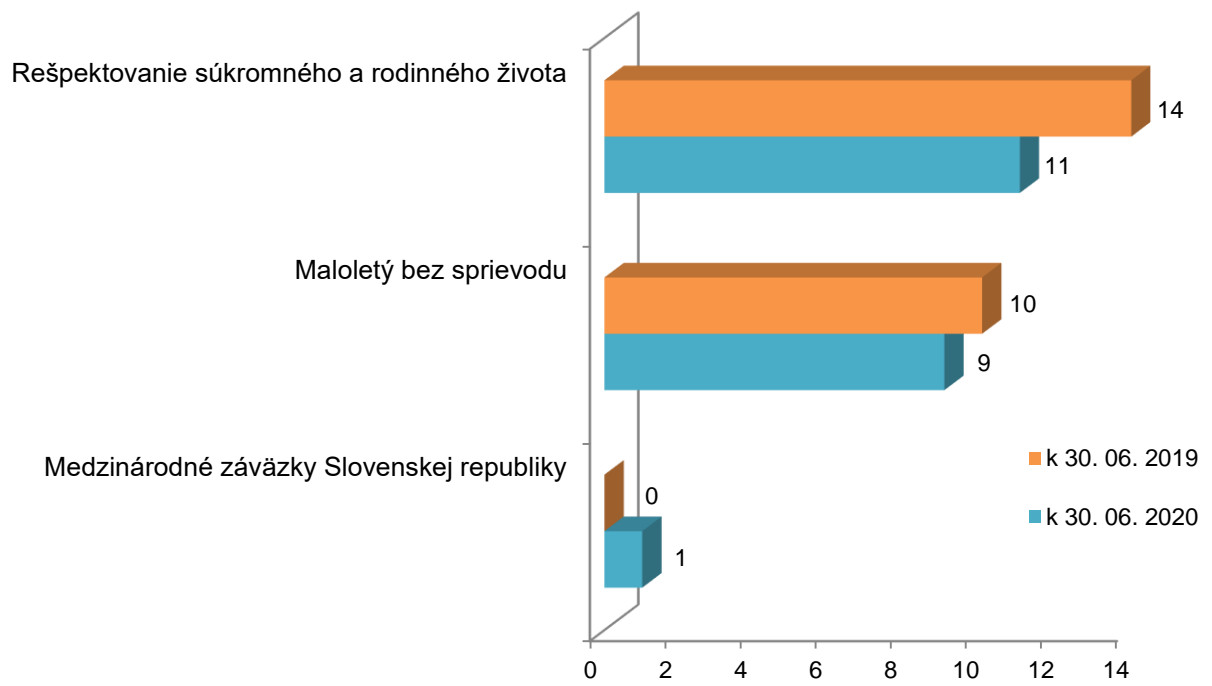
Prechodný pobyt podľa (najčastejších) účelov pre štátnych príslušníkov tretích krajín k 30. 06. 2019 a k 30. 06. 2020



Trvalý pobyt podľa účelov pre štátnych príslušníkov tretích krajín k 30. 06. 2019 a k 30. 06. 2020



**Tolerovaný pobyt podľa účelov pre štátnych príslušníkov tretích krajín
k 30. 06. 2019 a k 30. 06. 2020**



Počet pobytov udelených cudzincom v I. polroku 2019 a v I. polroku 2020

Typ štátnej príslušnosti	I. polrok 2019	I. polrok 2020
Štátni príslušníci tretích krajín	18 505	17 538
Občania EÚ	3 729	2 877
SPOLU	22 234	20 415

Poznámka:

Udeleným pobytom sa rozumie pobyt, ktorý bol v sledovanom roku (od 1.1. do 30.6.) udelený, obnovený alebo predĺžený.

Počet pobytov udelených štátnym príslušníkom tretích krajín v I. polroku 2019 a v I. polroku 2020 podľa druhu pobytu

Druh pobytu	I. polrok 2019	I. polrok 2020
Prechodný pobyt	17 123	16 119
Trvalý pobyt	1 360	1 399
Tolerovaný pobyt	22	20
SPOLU	18 505	17 538

Počet pobytov udelených štátnym príslušníkom tretích krajín v I. polroku 2020 – TOP 20

Štátna príslušnosť	I. polrok 2020			
	Počet pobytov spolu	Z toho:		
		Prechodný	Trvalý	Tolerovaný
Ukrajina	8 858	8 314	544	-
Srbsko	2 815	2 743	72	-
Vietnam	1 605	1 525	79	1
Rusko	898	745	149	4
Severné Macedónsko	339	301	38	-
Gruzínsko	303	300	3	-
Bosna a Hercegovina	246	234	12	-
Kórejská republika	237	203	34	-
Čína	189	149	40	-
India	187	180	7	-
Turecko	169	154	15	-
Irán	144	123	21	-
Kazachstan	127	113	14	-
Filipíny	121	112	9	-
Thajsko	103	88	15	-
Spojené štáty, USA	102	73	29	-
Kirgizsko	99	97	2	-
Bielorusko	96	84	12	-
Moldavsko	68	62	6	-
Mongolsko	44	44	-	-
ostatné štátne príslušnosti	788	475	298	15
SPOLU	17 538	16 119	1 399	20

Počet pobytov udelených štátnym príslušníkom tretích krajín v I. polroku 2019 – TOP 20

Štátna príslušnosť	I. polrok 2019			
	Počet pobytov spolu	Z toho:		
		Prechodný	Trvalý	Tolerovaný
Ukrajina	9 612	9 152	460	-
Srbsko	3 087	3 016	71	-
Vietnam	1 172	1 115	57	-
Rusko	919	790	128	1
Macedónsko	346	328	18	-
Kórejská republika	315	277	38	-
Bosna a Hercegovina	281	273	8	-
Gruzínsko	250	250	-	-
Čína	250	185	65	-
Irán	223	203	20	-
Turecko	200	172	28	-
India	185	170	15	-
Spojené štáty, USA	141	93	47	1
Thajsko	119	97	22	-
Filipíny	81	62	19	-
Moldavsko	80	74	5	1
Bielorusko	78	67	10	1
Kazachstan	78	70	8	-
Brazília	71	64	7	-
Sýria	69	51	18	-
ostatné štátne príslušnosti	948	614	316	18
SPOLU	18 505	17 123	1 360	22

1.3 Víza

Žiadosti o udelenie víz a udelené víza podľa typu víz na Zastupiteľských úradoch SR podľa štátnej príslušnosti za obdobie I. polroka 2020 – TOP 20

I. polrok 2020								
Štátna príslušnosť	Spolu	Žiadosti o udelenie víz			Spolu	Udelené víza		
		Víza typu A	Víza typu C	Víza typu D		Víza typu A	Víza typu C	Víza typu D
Rusko	1 895	-	1 738	157	1 880	-	1 725	155
Bielorusko	585	-	565	20	587	-	564	23
Vietnam	372	-	26	346	278	-	27	251
Turecko	295	-	211	84	259	-	196	63
India	274	-	193	81	208	-	158	50
Čína	208	-	172	36	191	-	160	31
Kazachstan	201	-	126	75	183	-	119	64
Egypt	129	-	117	12	109	-	103	6
Indonézia	102	-	83	19	96	-	78	18
Uzbekistan	96	-	56	40	48	-	43	5
Afganistan	87	-	7	80	25	-	4	21
Kirgizsko	83	-	2	81	74	-	2	72
Irán	81	-	50	31	62	-	37	25
Kuvajt	61	-	52	9	58	-	49	9
Thajsko	55	-	18	37	52	-	18	34
Ukrajina	46	-	15	31	44	-	14	30
Južná Afrika	36	-	34	2	33	-	31	2
Azerbajdžan	36	-	27	9	27	-	23	4
Palestína	28	-	28	0	29	-	29	0
Nepál	26	-	3	23	2	-	1	1
ostatné št. prísl.	284	-	189	95	219	-	145	74
SPOLU	4 980	0	3 712	1 268	4 464	0	3 526	938

Zdroj: NVIS MZVaEZ SR

Počet udelených národných víz na oddelení centrálného vízového orgánu OCP ÚHCP P PZ za obdobie I. polroka 2020

Štátna príslušnosť	I. polrok 2020	
	Žiadosti o udelenie národných víz	Udelené národné víza
Afganistan	15	15
Spojené štáty, USA	1	1
Thajsko	1	1
SPOLU	17	17

Bezpečnostné preverky k žiadostiam o udelenie víza zaslané z MZVaEZ SR za obdobie I. polroka rokov: 2019 a 2020

Kalendárny mesiac	I. polrok 2019				I. polrok 2020			
	Spolu	Z toho stanovisko OCVO:			Spolu	Z toho stanovisko OCVO:		
		súhlasné	nesúhlasné	záväzné		súhlasné	nesúhlasné	záväzné
Január	1 691	1 631	60	-	2 107	1988	119	-
Február	1 901	1 850	51	-	1 841	1718	123	-
Marec	2 354	2 326	28	-	1 085	927	158	-
Apríl	2 712	2 683	29	-	0	-	-	-
Máj	3 065	2 995	70	-	23	23	-	-
Jún	3 072	3 025	47	-	153	147	6	-
SPOLU	14 795	14 510	285	0	5 209	4803	406	-

Bezpečnostné preverky k žiadostiam o udelenie víza zaslané zo zastupiteľských úradov členských štátov EÚ za obdobie I. polroka rokov: 2019 a 2020

Kalendárny mesiac	I. polrok 2019			I. polrok 2020		
	Spolu	Z toho stanovisko OCVO:		Spolu	Z toho stanovisko OCVO:	
		súhlasné	nesúhlasné		súhlasné	nesúhlasné
Január	211 323	211 262	61	192 744	192 688	56
Február	217 042	216 987	55	215 476	215 422	54
Marec	235 854	235 779	75	120 171	120 130	41
Apríl	221 048	220 983	65	5 050	5 050	-
Máj	264 125	264 072	53	4 860	4 860	-
Jún	246 120	246 098	22	7 005	7 005	-
SPOLU	1 395 512	1 395 181	331	545 306	544 855	151

Nesúhlasné stanovisko oddelenia centrálného vízového orgánu k žiadosti o udelenie víza na základe zaradenia v Schengenskom informačnom systéme z dôvodu odopretia vstupu podľa štátnej príslušnosti za obdobie I. polroka 2020

Štátna príslušnosť	Spolu	Z toho:	
		MZVaEZ	VIS
Maroko	37	-	37
Alžírsko	27	-	27
Tunisko	22	-	22
Egypt	17	-	17
Pakistan	11	-	11
Nigéria	9	-	9
Irán	4	-	4
Uzbekistan	2	-	2
Bangladéš	1	-	1
Indonézia	1	1	-
Irak	1	-	1
Líbya	1	-	1
SPOLU	133	1	132

Poznámka:

MZVaEZ – žiadosti o udelenie víza zaslané z veľvyslanectiev a generálnych konzulátov SR
VIS – žiadosti o udelenie víza zaslané z iných členských štátov EÚ

Počet vykonaných bezpečnostných previerok k pozvaniu pre oddelenia cudzineckej polície PZ za obdobie I. polroka rokov: 2019 a 2020

Pozvania		I. polrok 2019	I. polrok 2020
Služobné		384	90
Súkromné		467	146
Spolu počet vykonaných preverení		851	236
Z toho:	Celkový počet overených pozvaní	765	202
	Celkový počet neoverených pozvaní	86	34

Počet vykonaných bezpečnostných previerok k pozvaniu pre oddelenia cudzineckej polície PZ podľa štátnej príslušnosti za obdobie I. polroka 2020 - TOP 10

Štátna príslušnosť	Spolu	Pozvania	
		Služobné	Súkromné
India	32	26	6
Vietnam	29	7	22
Irán	18	-	18
Thajsko	15	-	15
Egypt	15	5	10
Čína	13	11	2
Rusko	11	-	11
Uzbekistan	9	7	2
Sýria	9	5	4
Filipíny	8	3	5
ostatné štátne príslušnosti	80	26	51
SPOLU	236	90	146

Nesúhlasné stanovisko oddelenia centrálného vízového orgánu k pozvaniu na základe zaradenia v Schengenskom informačnom systéme z dôvodu odopretia vstupu podľa štátnej príslušnosti a typu pozvania za obdobie I. polroka 2020

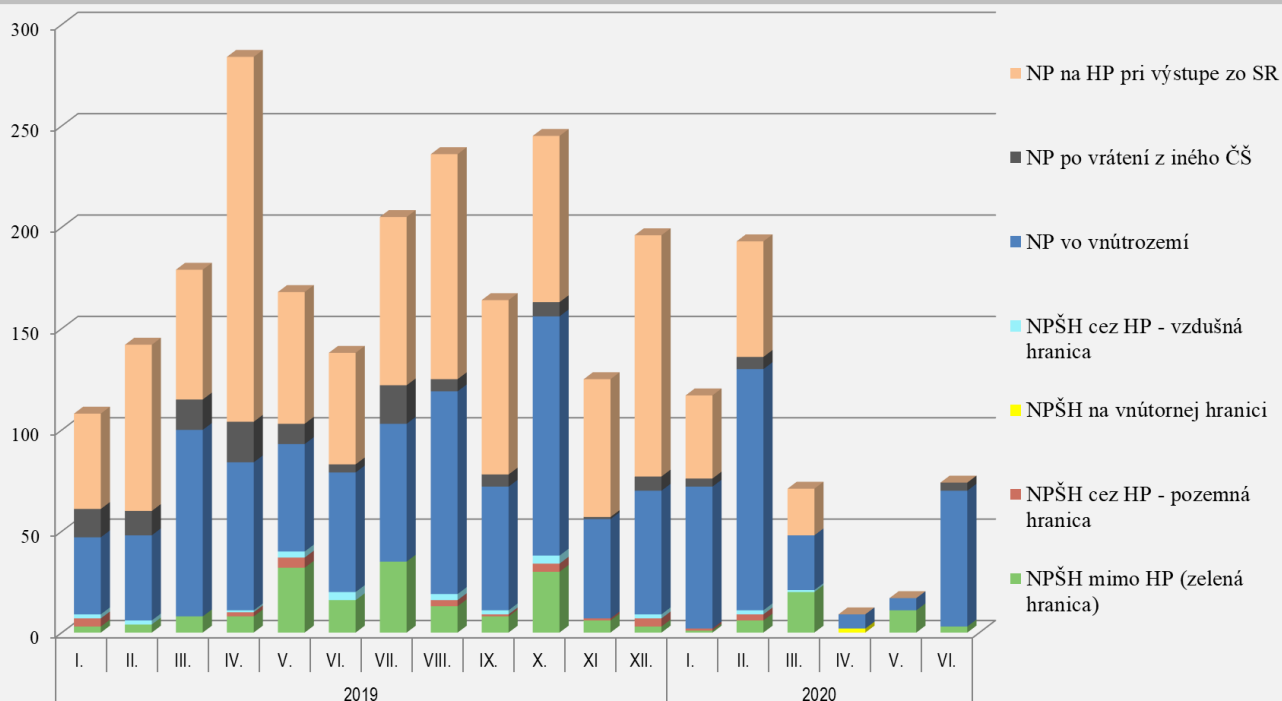
Štátna príslušnosť	Spolu	Z toho zamietavé stanovisko OCVO k:	
		Súkromným pozvaniu	Služobným pozvaniu
SPOLU	0	0	0

2 NELEGÁLNA MIGRÁCIA

Prehľad o nelegálnej migrácii na území SR za obdobie I. polroka rokov: 2019 a 2020

		I. polrok 2019			I. polrok 2020		
		Spolu	Z toho:		Spolu	Z toho:	
			do SR	zo SR		do SR	zo SR
NPŠH	vonkajšia pozemná hranica mimo HP	71	69	2	41	39	2
	vonkajšia pozemná hranica cez HP	11	11	0	4	4	0
	vonkajšia hranica na letiskách	12	8	4	3	0	3
	vnútorná pozemná hranica*	0	0	0	2	2	0
	SPOLU	94	88	6	50	45	5
NP	vo vnútrozemí	358			296		
	na hraničnom priechode pri výstupe zo SR	493			121		
	po vrátení z iného členského štátu	75	---	---	14	---	---
	SPOLU	926			431		
SPOLU		1 020			481		

Vývoj jednotlivých ukazovateľov nelegálnej migrácie na území SR na mesačnej báze za obdobie: január 2019 až jún 2020



Prehľad o nelegálnej migrácii na území SR podľa zistenia a realizácie v pôsobnosti jednotlivých RHCP a iných útvarov za obdobie I. polroka 2020

	ZISTIL			REALIZOVAL		
	Spolu	NPŠH	NP	Spolu	NPŠH	NP
RHCP Bratislava	168	4	164	225	5	220
RHCP B. Bystrica	32	-	32	45	-	45
RHCP Prešov	11	-	11	41	-	41
RHCP Sobrance	168	43	125	170	45	125
Iné útvary*	102	3	99	0	-	-
SPOLU	481	50	431	481	50	431

Prehľad o nelegálnej migrácii na území SR podľa zistenia a realizácie v pôsobnosti jednotlivých RHCP a iných útvarov za obdobie I. polroka 2019

	ZISTIL			REALIZOVAL		
	Spolu	NPŠH	NP	Spolu	NPŠH	NP
RHCP Bratislava	193	6	187	259	8	251
RHCP B. Bystrica	28	-	28	69	-	69
RHCP Prešov	48	4	44	114	4	110
RHCP Sobrance	575	79	496	577	81	496
Iné útvary*	176	5	171	1	1	-
SPOLU	1 020	94	926	1 020	94	926

* napr. Colný kriminálny úrad, poriadková polícia, železničná polícia, útvary iného štátu

Poznámka:

„Útvary, ktoré zistili“ sa rozumie útvar, ktorý vykonal prvotnú kontrolu cudzinca na území SR, zistil porušenie právnych noriem cudzincom a odovzdal ho vecne a miestne príslušnému útvaru ÚHCP P PZ k ďalšej realizácii, resp. porušenie zistil útvar iného/susedného štátu.

Nelegálna migrácia na území SR podľa štátnej príslušnosti za obdobie I. polroka 2020

Štátna príslušnosť	Nelegálna migrácia spolu	NPŠH				NP		
		pozemná hranica:			letiská	vo vnútrozemí	na HP pri výstupe zo SR	po vrátení z iného čl. štátu
		mimo HP	cez HP	vnútorná*				
Ukrajina	214	3	3	-	-	94	114	-
Srbsko	33	-	-	1	-	31	-	1
Sýria	32	2	-	-	-	30	-	-
Afganistan	27	-	-	-	-	27	-	-
Moldavsko	27	1	-	-	-	24	2	-
Gruzínsko	22	-	-	1	2	17	2	-
Bangladéš	19	19	-	-	-	-	-	-
Alžírsko	12	1	-	-	-	9	-	2
Maroko	11	-	-	-	-	11	-	-
India	8	5	-	-	-	2	-	1
Irán	8	3	-	-	-	-	-	5
Severné Macedónsko	6	-	-	-	-	6	-	-
Vietnam	6	-	-	-	-	3	-	3
Bosna a Hercegovina	5	-	-	-	-	5	-	-
Egypt	5	-	-	-	-	5	-	-
Rusko	4	-	-	-	-	2	2	-
Čína	3	-	-	-	-	1	-	2
Rumunsko	3	-	-	-	-	3	-	-
Spojené štáty, USA	3	-	-	-	-	3	-	-
Turecko	3	2	-	-	-	1	-	-
Albánsko	2	-	-	-	1	1	-	-
Bulharsko	2	-	-	-	-	2	-	-
Čierna Hora	2	-	-	-	-	2	-	-
Irak	2	-	-	-	-	2	-	-
Izrael	2	-	-	-	-	2	-	-
Palestína	2	-	-	-	-	2	-	-
Somálsko	2	-	-	-	-	2	-	-
Tadžikistan	2	2	-	-	-	-	-	-
Uzbekistan	2	2	-	-	-	-	-	-
Belgicko	1	1	-	-	-	-	-	-
Bez štát. príslušnosti	1	-	-	-	-	1	-	-
Čile	1	-	-	-	-	1	-	-
Jordánsko	1	-	-	-	-	1	-	-
Kazachstan	1	-	-	-	-	-	1	-
Líbya	1	-	-	-	-	1	-	-
Maďarsko	1	-	-	-	-	1	-	-
Mexiko	1	-	-	-	-	1	-	-
Mongolsko	1	-	-	-	-	1	-	-
Nigéria	1	-	-	-	-	1	-	-
Pakistan	1	-	-	-	-	1	-	-
Tunisko	1	-	1	-	-	-	-	-
SPOLU	481	41	4	2	3	296	121	14

*Počas dočasného obnovenia kontroly hraníc na vnútorných hraniciach, ktoré bolo zavedené Nariadením vlády SR od 8. 4. 2020 do 26. 6. 2020.

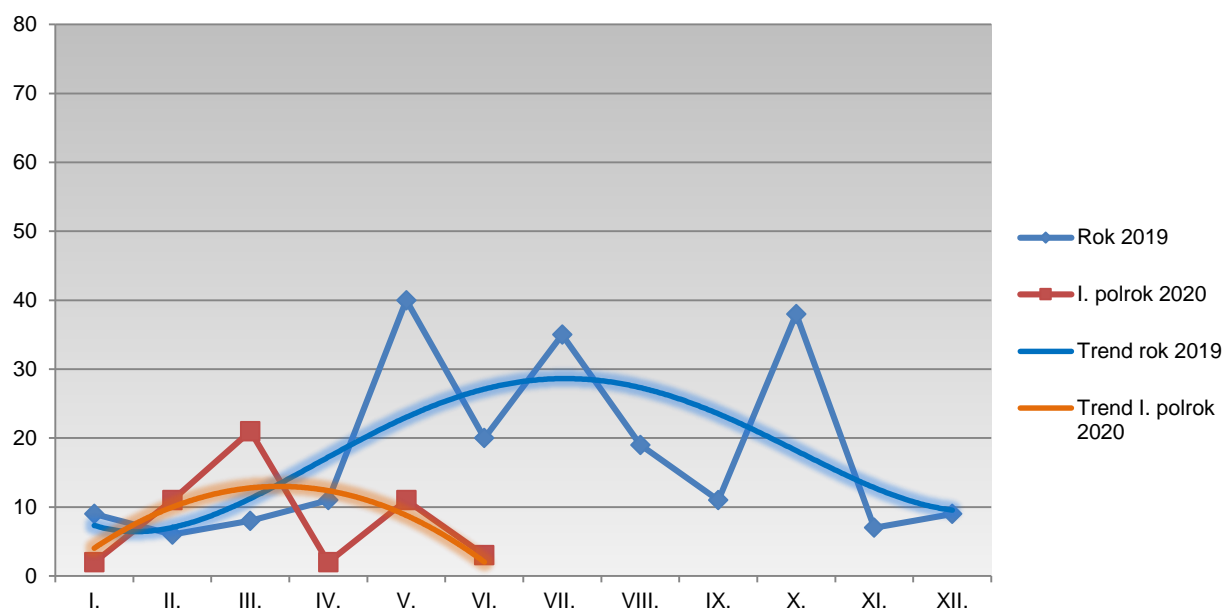
Nelegálna migrácia na území SR podľa štátnej príslušnosti za obdobie I. polroka 2019

Štátna príslušnosť	Nelegálna migrácia spolu	NPŠH			NP		
		pozemná hranica:		letiská	vo vnútrozemí	na HP pri výstupe zo SR	po vrátení z iného čl. štátu
		mimo HP	cez HP				
Ukrajina	633	5	11	-	141	475	1
Srbsko	89	-	-	1	87	-	1
Afganistan	51	2	-	-	39	-	10
Irán	33	-	-	3	6	-	24
Vietnam	20	16	-	1	2	-	1
Bangladéš	18	8	-	-	7	-	3
Turecko	17	12	-	-	4	-	1
Moldavsko	16	1	-	-	9	6	-
Rusko	16	6	-	-	4	3	3
Albánsko	12	-	-	4	3	4	1
Macedónsko	12	-	-	-	11	-	1
Jemen	11	-	-	-	-	-	11
Arménsko	10	-	-	2	-	-	8
Pakistan	8	2	-	-	6	-	-
Bosna a Hercegovina	7	-	-	-	7	-	-
Irak	7	-	-	-	1	-	6
Srí Lanka	7	7	-	-	-	-	-
India	6	2	-	-	2	-	2
Gruzínsko	5	1	-	-	4	-	-
Azerbajdžan	3	3	-	-	-	-	-
Brazília	3	-	-	-	3	-	-
Izrael	3	-	-	-	2	1	-
Uzbekistan	3	3	-	-	-	-	-
Bez štátnej príslušnosti	2	-	-	-	1	1	-
Čína	2	-	-	-	1	-	1
Kolumbia	2	-	-	-	-	2	-
Kórejská republika	2	-	-	-	2	-	-
Somálsko	2	2	-	-	-	-	-
Česko	1	-	-	-	1	-	-
Filipíny	1	-	-	-	-	1	-
Jordánsko	1	-	-	-	1	-	-
Južná Afrika	1	-	-	-	1	-	-
Kamerun	1	-	-	-	1	-	-
Kanada	1	-	-	-	1	-	-
Kazachstan	1	-	-	-	1	-	-
Keňa	1	-	-	-	1	-	-
Kórejská ľudovodemokratická rep.	1	1	-	-	-	-	-
Maroko	1	-	-	1	-	-	-
Mexiko	1	-	-	-	1	-	-
Mongolsko	1	-	-	-	-	-	1
Nezistená štátna prísl.	1	-	-	-	1	-	-
Nigéria	1	-	-	-	1	-	-
Poľsko	1	-	-	-	1	-	-
Rumunsko	1	-	-	-	1	-	-
Spojené štáty, USA	1	-	-	-	1	-	-
Thajsko	1	-	-	-	1	-	-
Tunisko	1	-	-	-	1	-	-
Turkménsko	1	-	-	-	1	-	-
SPOLU	1 020	71	11	12	358	493	75

2.1 Neoprávnené prekročenie štátnej hranice SR

Prehľad o NPŠH za obdobie jednotlivých mesiacov rokov: 2019 a 2020

	Spolu	I.	II.	III.	IV.	V.	VI.	VII.	VIII.	IX.	X.	XI.	XII.
2019	213	9	6	8	11	40	20	35	19	11	38	7	9
2020	50	2	11	21	2	11	3	-	-	-	-	-	-



NPŠH podľa miesta a smeru prekročenia za obdobie I. polroka 2020

Štátna príslušnosť	NPŠH			Z toho:							
				Pozemná hranica mimo HP		Pozemná hranica cez HP		Vnútrotná pozemná Hranica*		Letiská (mimo-scheng. linky)	
	Spolu	Z toho:		do SR	zo SR	do SR	zo SR	do SR	zo SR	do SR	zo SR
do SR		zo SR									
Bangladéš	19	19	-	19	-	-	-	-	-	-	-
Ukrajina	6	6	-	3	-	3	-	-	-	-	-
India	5	5	-	5	-	-	-	-	-	-	-
Gruzínsko	3	1	2	-	-	-	-	1	-	-	2
Irán	3	3	-	3	-	-	-	-	-	-	-
Sýria	2	2	-	2	-	-	-	-	-	-	-
Tadžikistan	2	-	2	-	2	-	-	-	-	-	-
Turecko	2	2	-	2	-	-	-	-	-	-	-
Uzbekistan	2	2	-	2	-	-	-	-	-	-	-
Albánsko	1	-	1	-	-	-	-	-	-	-	1
Alžírsko	1	1	-	1	-	-	-	-	-	-	-
Belgicko	1	1	-	1	-	-	-	-	-	-	-
Moldavsko	1	1	-	1	-	-	-	-	-	-	-
Srbsko	1	1	-	-	-	-	-	1	-	-	-
Tunisko	1	1	-	-	-	1	-	-	-	-	-
SPOLU	50	45	5	39	2	4	0	2	0	0	3

*Počas dočasného obnovenia kontroly hraníc na vnútorných hraniciach, ktoré bolo zavedené Nariadením vlády SR od 8. 4. 2020 do 26. 6. 2020.

NPŠH podľa miesta a smeru prekročenia za obdobie I. polroka 2019

Štátna príslušnosť	NPŠH			Z toho:					
				Pozemná hranica mimo HP		Pozemná hranica cez HP		Letiská (mimo-scheng. Linky)	
	Spolu	Z toho:		do SR	zo SR	do SR	zo SR	do SR	zo SR
do SR		zo SR							
Vietnam	17	17	-	16	-	-	-	1	-
Ukrajina	16	16	-	5	-	11	-	-	-
Turecko	12	12	-	12	-	-	-	-	-
Bangladéš	8	8	-	8	-	-	-	-	-
Srí Lanka	7	7	-	7	-	-	-	-	-
Rusko	6	6	-	6	-	-	-	-	-
Albánsko	4	-	4	-	-	-	-	-	4
Azerbajdžan	3	3	-	3	-	-	-	-	-
Irán	3	3	-	-	-	-	-	3	-
Uzbekistan	3	3	-	3	-	-	-	-	-
Afganistan	2	2	-	2	-	-	-	-	-
Arménsko	2	2	-	-	-	-	-	2	-
India	2	2	-	2	-	-	-	-	-
Pakistan	2	2	-	2	-	-	-	-	-
Somálsko	2	2	-	2	-	-	-	-	-
Gruzínsko	1	1	-	1	-	-	-	-	-
Kórejská ľudovodemokratická republika	1	-	1	-	1	-	-	-	-
Maroko	1	1	-	-	-	-	-	1	-
Moldavsko	1	-	1	-	1	-	-	-	-
Srbsko	1	1	-	-	-	-	-	1	-
SPOLU	94	88	6	69	2	11	0	8	4

NPŠH podľa miesta a spôsobu prekročenia za obdobie I. polroka 2020

			Počet migrantov
POZEMNÁ HRANICA	mimo HP	pešo bez vlastného cestovného dokladu	34
		pešo s vlastným cestovným dokladom	7
		Spolu	41
	cez HP	falošný/pozmenený cestovný doklad	1
		falošné/pozmenené vízum, povolenie na pobyt	1
		vyhnutie sa hraničnej kontrole	-
		je osobou, na ktorú bolo vydané upozornenie na účely odopretia vstupu vo vnútroštátnej evidencii	2
		žiadateľ o azyl na hraničnom priechode pri vstupe na územie SR s vlastným cestovným dokladom	-
		Spolu	4
	Vnútroštná pozemná hranica	pešo bez vlastného cestovného dokladu	1
pešo s vlastným cestovným dokladom		1	
Spolu		2	
LETISKÁ	cudzí cestovný doklad, resp. cestovný doklad získaný podvodom	-	
	falošný/pozmenený cestovný doklad	3	
	falošné/pozmenené vízum, povolenie na pobyt	-	
	žiadateľ o azyl na hraničnom priechode pri vstupe na územie SR s vlastným cestovným dokladom	-	
	vyhnutie sa hraničnej kontrole	-	
	Spolu	3	
SPOLU			50

NPŠH podľa miesta a spôsobu prekročenia za obdobie I. polroka 2019

			Počet migrantov
POZEMNÁ HRANICA	mimo HP	pešo bez vlastného cestovného dokladu	54
		pešo s vlastným cestovným dokladom	17
		Spolu	71
	cez HP	falošný/pozmenený cestovný doklad	1
		falošné/pozmenené vízum, povolenie na pobyt	-
		vyhnutie sa hraničnej kontrole	-
		násilné prekročenie cez hraničný priechod	1
		je osobou, na ktorú bolo vydané upozornenie na účely odopretia vstupu vo vnútroštátnej evidencii	9
		žiadateľ o azyl na hraničnom priechode pri vstupe na územie SR s vlastným cestovným dokladom	-
		Spolu	11
LETISKÁ	cudzí cestovný doklad, resp. cestovný doklad získaný podvodom	1	
	falošný/pozmenený cestovný doklad	7	
	falošné/pozmenené vízum, povolenie na pobyt	4	
	žiadateľ o azyl na hraničnom priechode pri vstupe na územie SR s vlastným cestovným dokladom	-	
	vyhnutie sa hraničnej kontrole	-	
	Spolu	12	
SPOLU			94

NPŠH na pozemnej hranici mimo HP podľa realizácie jednotlivými útvarmi za obdobie I. polroka 2020

Štátna príslušnosť	Spolu	OHK PZ										
		Zboj	Topoľa	Ulič	Ubľa	Podhorod'	Petrovce	Vyšné Nemecké	Maťovské Vojkovce	Veľké Slemence	Čierna nad Tisou	
Bangladéš	19	19	-	-	-	-	-	-	-	-	-	-
India	5	2	-	-	-	-	3	-	-	-	-	-
Irán	3	-	-	3	-	-	-	-	-	-	-	-
Ukrajina	3	-	-	1	-	-	1	1	-	-	-	-
Sýria	2	-	-	-	-	-	-	2	-	-	-	-
Tadžikistan	2	2	-	-	-	-	-	-	-	-	-	-
Turecko	2	-	-	2	-	-	-	-	-	-	-	-
Uzbekistan	2	-	-	2	-	-	-	-	-	-	-	-
Alžírsko	1	-	-	-	-	-	-	-	1	-	-	-
Belgicko	1	-	-	-	-	-	-	1	-	-	-	-
Moldavsko	1	-	-	-	-	-	1	-	-	-	-	-
SPOLU	41	23	0	8	0	0	5	4	1	0	0	0

NPŠH na pozemnej hranici mimo HP podľa realizácie jednotlivými útvarmi za obdobie I. polroka 2019

Štátna príslušnosť	Spolu	OHK PZ										
		Zboj	Topoľa	Ulič	Ubľa	Podhorod'	Petrovce	Vyšné Nemecké	Maťovské Vojkovce	Veľké Slemence	Čierna nad Tisou	
Vietnam	16	-	-	-	8	8	-	-	-	-	-	-
Turecko	12	-	-	1	-	-	2	7	-	2	-	-
Bangladéš	8	-	-	-	8	-	-	-	-	-	-	-
Srí Lanka	7	-	-	-	7	-	-	-	-	-	-	-
Rusko	6	-	-	1	-	-	5	-	-	-	-	-
Ukrajina	5	-	-	-	2	-	-	1	-	-	-	2
Azerbajdžan	3	-	-	-	-	-	2	-	-	-	-	1
Uzbekistan	3	3	-	-	-	-	-	-	-	-	-	-
Afganistan	2	-	-	-	-	-	-	2	-	-	-	-
India	2	-	-	-	-	-	-	-	-	-	-	2
Pakistan	2	-	-	-	-	-	-	2	-	-	-	-
Somálsko	2	-	-	-	2	-	-	-	-	-	-	-
Gruzínsko	1	-	-	-	-	-	1	-	-	-	-	-
Kórejská ľudovodemokr. rep.	1	-	-	-	-	-	-	1	-	-	-	-
Moldavsko	1	-	-	-	-	-	-	1	-	-	-	-
SPOLU	71	3	0	2	27	8	10	14	0	2	5	5

NPŠH cez HP podľa jednotlivých OHK PZ za obdobie I. polroka 2020

Štátna príslušnosť	Spolu	OHK PZ								
		Ubl'a	Vyšné Nemecké	Maťovské Vojkovce	Veľké Slemence	Čierna nad Tisou	letisko Bratislava	letisko Poprad	letisko Košice	malé letiská
Ukrajina	3	1	2	-	-	-	-	-	-	-
Gruzínsko	2	-	-	-	-	-	2	-	-	-
Albánsko	1	-	-	-	-	-	1	-	-	-
Tunisko	1	-	-	-	-	1	-	-	-	-
SPOLU	7	1	2	0	0	1	3	0	0	0

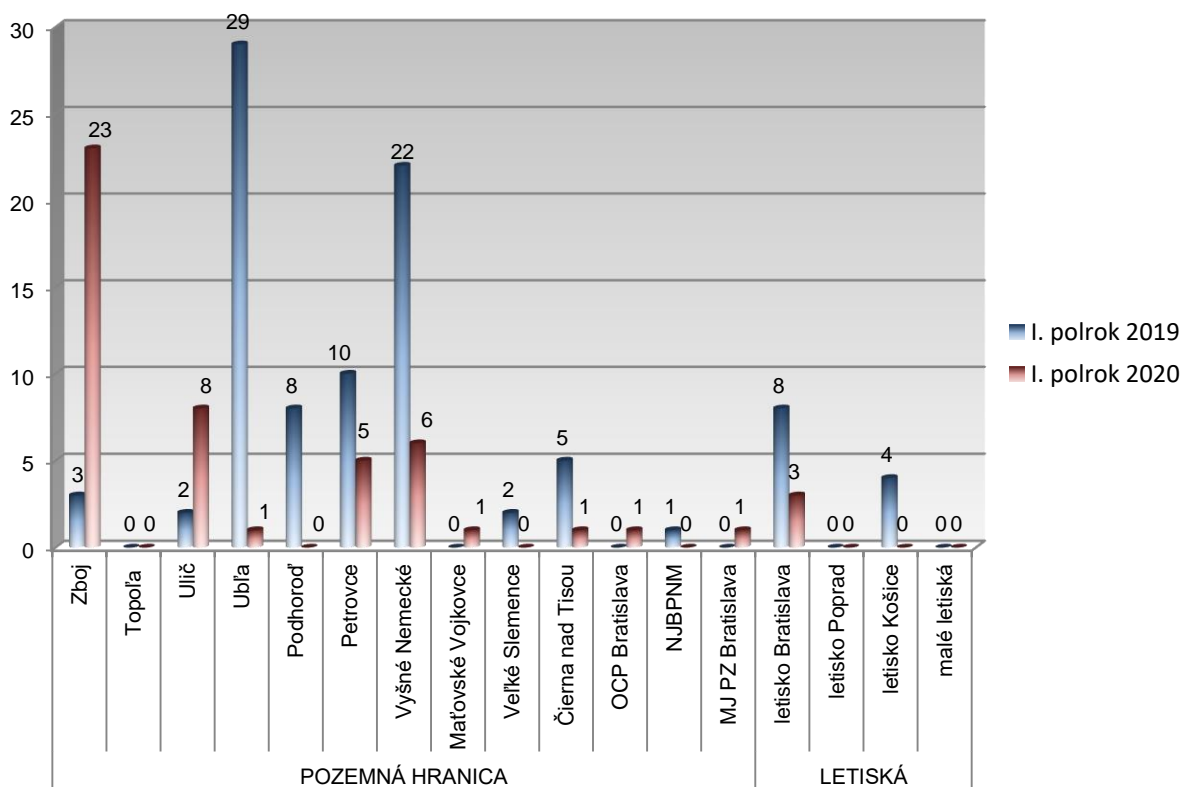
NPŠH cez HP podľa jednotlivých útvarov za obdobie I. polroka 2019

Štátna príslušnosť	Spolu	NJBPNM	OHK PZ								
			Ubl'a	Vyšné Nemecké	Maťovské Vojkovce	Veľké Slemence	Čierna nad Tisou	letisko Bratislava	letisko Poprad	letisko Košice	malé letiská
Ukrajina	11	1	2	8	-	-	-	-	-	-	-
Albánsko	4	-	-	-	-	-	-	4	-	-	-
Irán	3	-	-	-	-	-	-	-	-	3	-
Arménsko	2	-	-	-	-	-	-	2	-	-	-
Maroko	1	-	-	-	-	-	-	-	-	1	-
Srbsko	1	-	-	-	-	-	-	1	-	-	-
Vietnam	1	-	-	-	-	-	-	1	-	-	-
SPOLU	23	1	2	8	0	0	0	8	0	4	0

Prehľad o NPŠH podľa realizácie jednotlivými útvarmi za obdobie I. polroka rokov: 2019 a 2020

Útvary	I. polrok 2019	I. polrok 2020
OHK PZ Zboj	3	23
OHK PZ Topoľa	-	-
OHK PZ Ulič	2	8
OHK PZ Ubl'a	29	1
OHK PZ Podhorod'	8	-
OHK PZ Petrovce	10	5
OHK PZ Vyšné Nemecké	22	6
OHK PZ Maťovské Vojkovce	-	1
OHK PZ Veľké Slemence	2	-
OHK PZ Čierna nad Tisou	5	1
OCP Bratislava	-	1
NJBPNM	1	-
MJ PZ Bratislava	-	1
OHK PZ Bratislava Ružinov – letisko	8	3
OHK PZ Poprad – letisko	-	-
OHK PZ Košice – letisko	4	-
malé letiská	-	-
SPOLU	94	50

Prehľad o NPŠH podľa realizácie jednotlivými útvarmi za obdobie I. polroka rokov: 2019 a 2020



NPŠH podľa štátnej príslušnosti, pohlavia a veku za obdobie I. polroka 2020

Štátna príslušnosť	NPŠH spolu	Spolu	MUŽI				Spolu	ŽENY			
			0-13	14-17	18-34	35+		0-13	14-17	18-34	35+
Bangladéš	19	19	-	-	16	3	-	-	-	-	-
Ukrajina	6	6	-	-	3	3	-	-	-	-	-
India	5	5	-	-	5	-	-	-	-	-	-
Gruzínsko	3	3	-	-	3	-	-	-	-	-	-
Irán	3	1	-	-	-	1	2	1	-	1	-
Sýria	2	2	-	2	-	-	-	-	-	-	-
Tadžikistan	2	2	-	-	1	1	-	-	-	-	-
Turecko	2	2	-	-	1	1	-	-	-	-	-
Uzbekistan	2	2	-	-	2	-	-	-	-	-	-
Albánsko	1	1	-	-	1	-	-	-	-	-	-
Aižírsko	1	1	-	-	1	-	-	-	-	-	-
Belgicko	1	1	-	-	1	-	-	-	-	-	-
Moldavsko	1	1	-	-	-	1	-	-	-	-	-
Srbsko	1	1	-	-	-	1	-	-	-	-	-
Tunisko	1	1	-	-	-	1	-	-	-	-	-
SPOLU	50	48	0	2	34	12	2	1	0	1	0

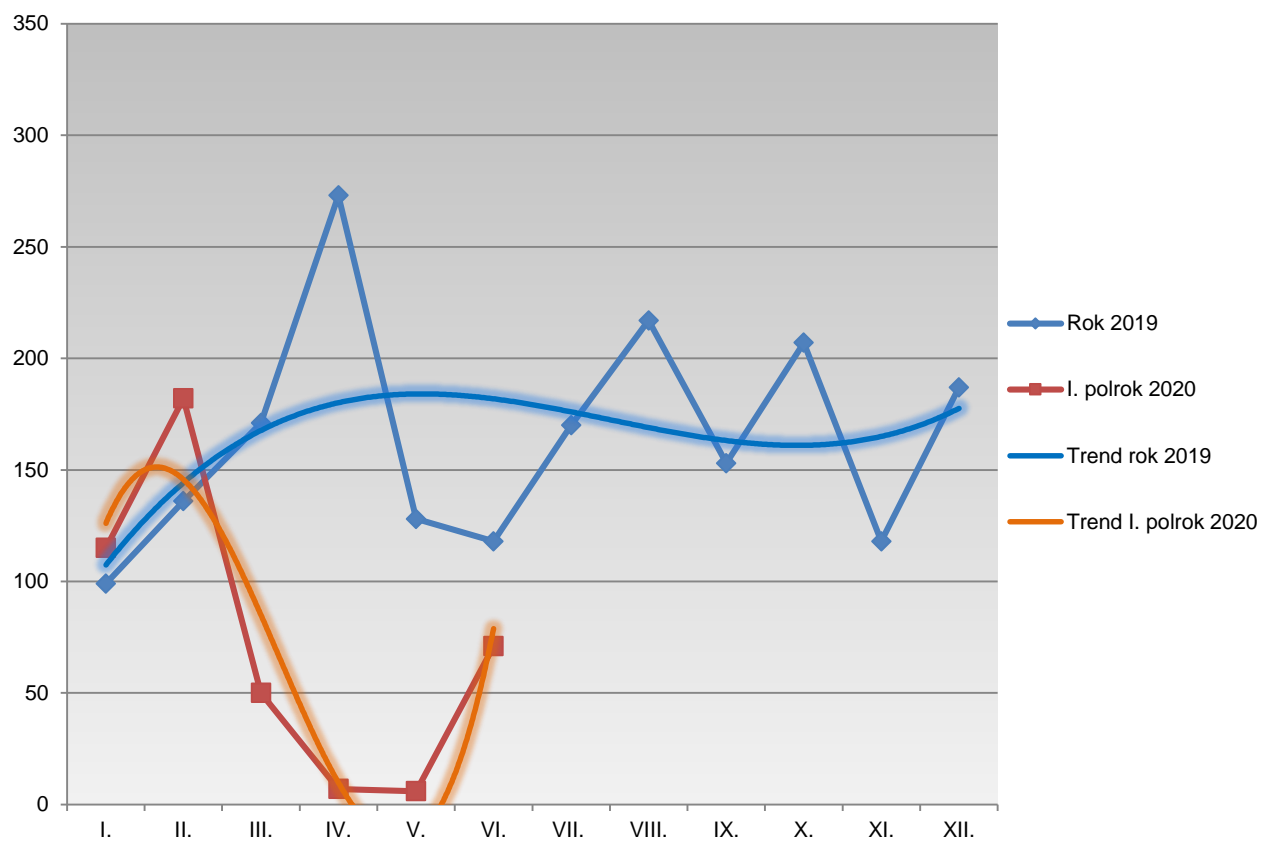
NPŠH podľa štátnej príslušnosti, pohlavia a veku za obdobie I. polroka 2019

Štátna príslušnosť	NPŠH spolu	Spolu	MUŽI				Spolu	ŽENY			
			0-13	14-17	18-34	35+		0-13	14-17	18-34	35+
Vietnam	17	15	-	-	12	3	2	-	-	1	1
Ukrajina	16	14	-	-	10	4	2	-	-	1	1
Turecko	12	11	-	-	4	7	1	-	-	1	-
Bangladéš	8	8	-	-	5	3	-	-	-	-	-
Srí Lanka	7	7	-	-	6	1	-	-	-	-	-
Rusko	6	3	-	-	1	2	3	2	-	1	-
Albánsko	4	4	-	-	4	-	-	-	-	-	-
Azerbajdžan	3	3	-	-	-	3	-	-	-	-	-
Irán	3	3	-	-	2	1	-	-	-	-	-
Uzbekistan	3	3	-	-	2	1	-	-	-	-	-
Afganistan	2	2	-	-	1	1	-	-	-	-	-
Arménsko	2	1	-	-	-	1	1	-	-	-	1
India	2	2	-	-	2	-	-	-	-	-	-
Pakistan	2	2	-	-	2	-	-	-	-	-	-
Somálsko	2	2	-	-	2	-	-	-	-	-	-
Gruzínsko	1	1	-	-	1	-	-	-	-	-	-
Kórejská ľudovodemokratická republika	1	1	-	-	-	1	-	-	-	-	-
Maroko	1	-	-	-	-	-	1	-	-	1	-
Moldavsko	1	1	-	-	-	1	-	-	-	-	-
Srbsko	1	1	-	-	-	1	-	-	-	-	-
SPOLU	94	84	0	0	54	30	10	2	0	5	3

2.2 Neoprávnený pobyt na území SR

Prehľad o NP za obdobie jednotlivých mesiacov rokov: 2019 a 2020

	Spolu	I.	II.	III.	IV.	V.	VI.	VII.	VIII.	IX.	X.	XI.	XII.
2019	1 977	99	136	171	273	128	118	170	217	153	207	118	187
2020	431	115	182	50	7	6	71	-	-	-	-	-	-



NP podľa štátnej príslušnosti, miesta zistenia a predchádzajúceho vstupu do SR za obdobie I. polroka 2020

Štátna príslušnosť	NP spolu	vo vnútrozemí			na HP pri výstupe zo SR		po vrátení z iného čl. štátu
		legálny vstup	nelegálny vstup	nezistený vstup	na pozemnej hranici	na letiskách	
Ukrajina	208	89	5	-	113	1	-
Srbsko	32	27	4	-	-	-	1
Sýria	30	1	29	-	-	-	-
Afganistan	27	1	26	-	-	-	-
Moldavsko	26	23	1	-	2	-	-
Gruzínsko	19	17	-	-	2	-	-
Alžírsko	11	2	7	-	-	-	2
Maroko	11	-	11	-	-	-	-
Severné Macedónsko	6	6	-	-	-	-	-
Vietnam	6	2	1	-	-	-	3
Bosna a Hercegovina	5	5	-	-	-	-	-
Egypt	5	-	5	-	-	-	-
Irán	5	-	-	-	-	-	5
Rusko	4	2	-	-	2	-	-
Čína	3	1	-	-	-	-	2
India	3	2	-	-	-	-	1
Rumunsko	3	3	-	-	-	-	-
Spojené štáty, USA	3	3	-	-	-	-	-
Bulharsko	2	2	-	-	-	-	-
Čierna Hora	2	2	-	-	-	-	-
Irak	2	-	2	-	-	-	-
Izrael	2	1	1	-	-	-	-
Palestína	2	-	2	-	-	-	-
Somálsko	2	-	2	-	-	-	-
Albánsko	1	-	1	-	-	-	-
Bez štátnej príslušnosti	1	-	-	1	-	-	-
Čile	1	1	-	-	-	-	-
Jordánsko	1	-	1	-	-	-	-
Kazachstan	1	-	-	-	1	-	-
Líbya	1	-	1	-	-	-	-
Maďarsko	1	1	-	-	-	-	-
Mexiko	1	1	-	-	-	-	-
Mongolsko	1	1	-	-	-	-	-
Nigéria	1	-	1	-	-	-	-
Pakistan	1	-	1	-	-	-	-
Turecko	1	1	-	-	-	-	-
SPOLU	431	194	101	1	120	1	14

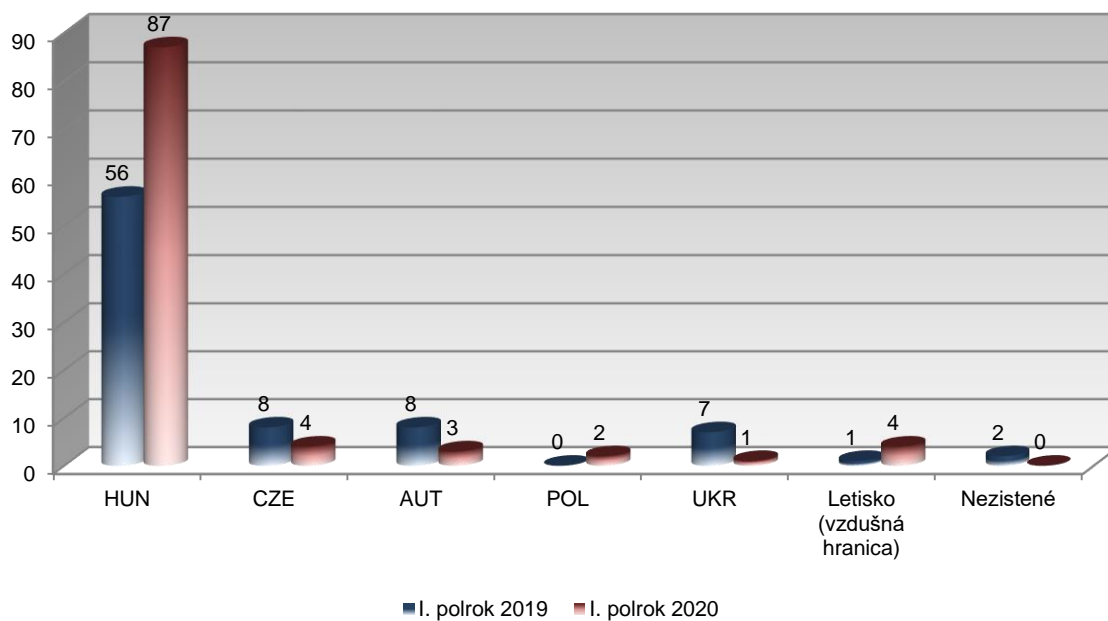
NP podľa štátnej príslušnosti, miesta zistenia a predchádzajúceho vstupu do SR za obdobie I. polroka 2019

Štátna príslušnosť	NP spolu	vo vnútrozemí			na HP pri výstupe zo SR		po vrátení z iného čl. štátu
		legálny vstup	nelegálny vstup	nezistený vstup	na pozemnej hranici	na letiskách	
Ukrajina	617	131	6	4	472	3	1
Srbsko	88	77	9	1	-	-	1
Afganistan	49	-	38	1	-	-	10
Irán	30	3	3	-	-	-	24
Moldavsko	15	8	1	-	6	-	-
Macedónsko	12	11	-	-	-	-	1
Jemen	11	-	-	-	-	-	11
Bangladéš	10	1	6	-	-	-	3
Rusko	10	3	1	-	2	1	3
Albánsko	8	3	-	-	-	4	1
Arménsko	8	-	-	-	-	-	8
Bosna a Hercegovina	7	5	1	1	-	-	-
Irak	7	-	1	-	-	-	6
Pakistan	6	-	6	-	-	-	-
Turecko	5	3	1	-	-	-	1
Gruzínsko	4	4	-	-	-	-	-
India	4	-	2	-	-	-	2
Brazília	3	3	-	-	-	-	-
Izrael	3	1	1	-	1	-	-
Vietnam	3	2	-	-	-	-	1
Bez štátnej príslušnosti	2	-	1	-	1	-	-
Čína	2	1	-	-	-	-	1
Kolumbia	2	-	-	-	2	-	-
Kórejská republika	2	1	1	-	-	-	-
Česko	1	-	1	-	-	-	-
Filipíny	1	-	-	-	-	1	-
Jordánsko	1	-	1	-	-	-	-
Južná Afrika	1	1	-	-	-	-	-
Kamerun	1	1	-	-	-	-	-
Kanada	1	1	-	-	-	-	-
Kazachstan	1	1	-	-	-	-	-
Keňa	1	1	-	-	-	-	-
Mexiko	1	1	-	-	-	-	-
Mongolsko	1	-	-	-	-	-	1
Nezistená štátna prísl.	1	-	1	-	-	-	-
Nigéria	1	-	1	-	-	-	-
Poľsko	1	1	-	-	-	-	-
Rumunsko	1	1	-	-	-	-	-
Spojené štáty, USA	1	1	-	-	-	-	-
Thajsko	1	1	-	-	-	-	-
Tunisko	1	1	-	-	-	-	-
Turkménsko	1	1	-	-	-	-	-
SPOLU	926	269	82	7	484	9	75

NP vo vnútrozemí podľa úsekov štátnej hranice, cez ktoré cudzinci nelegálne vstupovali do SR za obdobie I. polroka rokov: 2019 a 2020

Úsek štátnej hranice	I. polrok 2019	I. polrok 2020
Maďarsko	56	87
Česko	8	4
Rakúsko	8	3
Poľsko	-	2
Ukrajina	7	1
Letisko (vzdušná hranica)	1	4
Nezistené	2	-
SPOLU	82	101

NP vo vnútrozemí podľa úsekov štátnej hranice, cez ktoré cudzinci nelegálne vstupovali do SR za obdobie I. polroka rokov: 2019 a 2020



NP vo vnútrozemí podľa úsekov štátnej hranice, cez ktoré cudzinci nelegálne vstupovali do SR za obdobie I. polroka 2020

Štátna príslušnosť	Spolu	Úsek štátnej hranice						
		HUN	CZE	AUT	POL	UKR	Letisko (vzdušná hranica)	Nezistené
Sýria	29	26	1	-	-	-	2	-
Afganistan	26	26	-	-	-	-	-	-
Maroko	11	11	-	-	-	-	-	-
Alžírsko	7	7	-	-	-	-	-	-
Egypt	5	4	-	-	1	-	-	-
Ukrajina	5	4	-	-	1	-	-	-
Srbsko	4	2	1	1	-	-	-	-
Irak	2	1	1	-	-	-	-	-
Palestína	2	2	-	-	-	-	-	-
Somálsko	2	-	-	-	-	-	2	-
Albánsko	1	1	-	-	-	-	-	-
Izrael	1	1	-	-	-	-	-	-
Jordánsko	1	1	-	-	-	-	-	-
Líbya	1	1	-	-	-	-	-	-
Moldavsko	1	-	-	-	-	1	-	-
Nigéria	1	-	-	1	-	-	-	-
Pakistan	1	-	-	1	-	-	-	-
Vietnam	1	-	1	-	-	-	-	-
SPOLU	101	87	4	3	2	1	4	0

NP vo vnútrozemí podľa úsekov štátnej hranice, cez ktoré cudzinci nelegálne vstupovali do SR za obdobie I. polroka 2019

Štátna príslušnosť	Spolu	Úsek štátnej hranice						
		HUN	CZE	AUT	POL	UKR	Letisko (vzdušná hranica)	Nezistené
Afganistan	38	37	-	-	-	1	-	-
Srbsko	9	7	1	1	-	-	-	-
Bangladéš	6	-	-	-	-	6	-	-
Pakistan	6	3	1	1	-	-	-	1
Ukrajina	6	2	2	2	-	-	-	-
Irán	3	3	-	-	-	-	-	-
India	2	1	-	1	-	-	-	-
Bez štátnej príslušnosti	1	-	-	-	-	-	-	1
Bosna a Hercegovina	1	1	-	-	-	-	-	-
Česko	1	-	1	-	-	-	-	-
Irak	1	-	1	-	-	-	-	-
Izrael	1	1	-	-	-	-	-	-
Jordánsko	1	-	-	1	-	-	-	-
Kórejská republika	1	-	-	-	-	-	1	-
Moldavsko	1	1	-	-	-	-	-	-
Nezistená štátna príslušnosť	1	-	-	1	-	-	-	-
Nigéria	1	-	1	-	-	-	-	-
Rusko	1	-	1	-	-	-	-	-
Turecko	1	-	-	1	-	-	-	-
SPOLU	82	56	8	8	0	7	1	2

NP podľa zistenia a realizácie v pôsobnosti jednotlivých RHCP a iných útvarov za obdobie I. polroka 2020

Útvary		ZISTIL	REALIZOVAL
RHCP Bratislava	OCP PZ Bratislava	50	69
	OCP PZ Dunajská Streda	5	19
	OCP PZ Nitra	49	49
	OCP PZ Nové Zámky	3	16
	OCP PZ Trnava	38	38
	OHK PZ Bratislava Ružinov - letisko	5	5
	MJ PZ RHCP Bratislava	14	24
	Spolu	164	220
RHCP Banská Bystrica	OCP PZ Banská Bystrica	9	9
	OCP PZ Rimavská Sobota	2	2
	OCP PZ Ružomberok	3	3
	OCP PZ Trenčín	7	7
	OCP PZ Žilina	9	10
	MJ PZ RHCP Banská Bystrica	2	14
	Spolu	32	45
RHCP Prešov	OCP PZ Košice	6	13
	OCP PZ Michalovce	1	6
	OCP PZ Prešov	4	4
	OHK PZ Košice – letisko	-	3
	OHK PZ Poprad - letisko	-	-
	MJ PZ RHCP Prešov	-	15
Spolu	11	41	
RHCP Sobrance	OHK PZ Zboj	-	-
	OHK PZ Topoľa	-	-
	OHK PZ Ulič	-	-
	OHK PZ Ubľa	33	33
	OHK PZ Podhorod'	-	-
	OHK PZ Petrovce	-	-
	OHK PZ Vyšné Nemecké	86	86
	OHK PZ Maťovské Vojkovce	-	-
	OHK PZ Veľké Slemence	-	-
	OHK PZ Čierna nad Tisou	1	1
	MZJ PZ RHCP Sobrance	1	1
	OA PZ Humenné	4	4
Spolu	125	125	
Iné útvary	Colný kriminálny úrad	36	-
	NJBPNM	-	-
	Poriadková polícia	47	-
	Železničná polícia	1	-
	Kriminálna polícia	1	-
	Útvar iného štátu	4	-
	Útvar susedného štátu	10	-
	Spolu	99	0
SPOLU	431	431	

NP podľa zistenia a realizácie v pôsobnosti jednotlivých RHCP a iných útvarov za obdobie I. polroka 2019

Útvary		ZISTIL	REALIZOVAL
RHCP Bratislava	OCP PZ Bratislava	64	94
	OCP PZ Dunajská Streda	14	14
	OCP PZ Nitra	49	50
	OCP PZ Nové Zámky	10	25
	OCP PZ Trnava	23	26
	OHK PZ Bratislava Ružinov - letisko	9	9
	MJ PZ Bratislava	18	33
	Spolu	187	251
RHCP Banská Bystrica	OCP PZ Banská Bystrica	5	10
	OCP PZ Rimavská Sobota	-	-
	OCP PZ Trenčín	1	1
	OCP PZ Žilina	15	17
	MJ PZ Banská Bystrica	7	41
	Spolu	28	69
RHCP Prešov	OCP PZ Košice	23	24
	OCP PZ Michalovce	9	29
	OCP PZ Prešov	4	4
	OHK PZ Košice – letisko	1	28
	OHK PZ Poprad - letisko	-	-
	MJ PZ Prešov	7	25
	Spolu	44	110
RHCP Sobrance	OA PZ Humenné	3	3
	OHK PZ Zboj	-	-
	OHK PZ Topoľa	6	6
	OHK PZ Ulič	-	-
	OHK PZ Ubľa	165	165
	OHK PZ Podhorod'	-	-
	OHK PZ Petrovce	1	1
	OHK PZ Vyšné Nemecké	297	298
	OHK PZ Maťovské Vojkovce	-	-
	OHK PZ Veľké Slemence	13	13
	OHK PZ Čierna nad Tisou	10	10
	MZJ PZ Sobrance	1	-
	Spolu	496	496
Iné útvary	Colný kriminálny úrad	27	-
	Poriadková polícia	55	-
	Železničná polícia	8	-
	Dopravná polícia	2	-
	NJBPNM	4	-
	Útvar iného štátu	30	-
	Útvar susedného štátu	45	-
	Spolu	171	0
SPOLU	926	926	

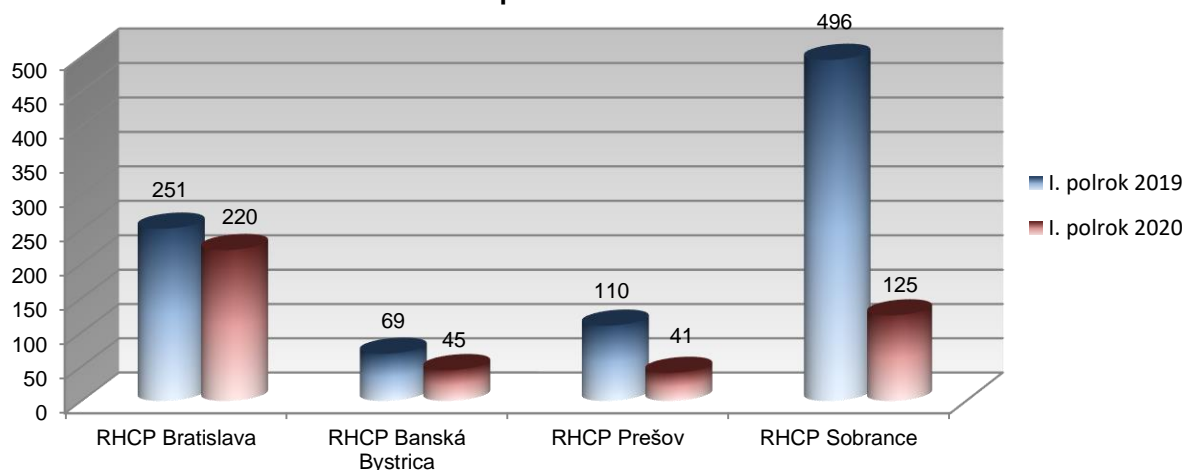
Poznámka:

„Útvarom, ktorý zistil“ sa rozumie útvar, ktorý vykonal prvotnú kontrolu cudzinca na území SR, zistil porušenie právnych noriem cudzincom a odovzdal ho vecne a miestne príslušnému útvaru ÚHCP P PZ k ďalšej realizácii, resp. porušenie zistil útvar iného/susedného štátu.

NP podľa realizácie v pôsobnosti jednotlivých RHCP za obdobie I. polroka rokov: 2019 a 2020

	I. polrok 2019	I. polrok 2020
RHCP Bratislava	251	220
RHCP Banská Bystrica	69	45
RHCP Prešov	110	41
RHCP Sobrance	496	125
SPOLU	926	431

NP podľa realizácie v pôsobnosti jednotlivých RHCP za obdobie I. polroka rokov: 2019 a 2020



NP podľa realizácie v pôsobnosti jednotlivých RHCP podľa miesta zistenia a predchádzajúceho vstupu na územie SR za obdobie I. polroka 2020

RHCP	NP spolu	vo vnútrozemí			na HP pri výstupe zo SR		po vrátení z iného čl. štátu
		legálny vstup	nelegálny vstup	nezistený vstup	na pozemnej hranici	na letiskách	
RHCP Bratislava	220	143	74	1	-	1	1
RHCP B. Bystrica	45	25	10	-	-	-	10
RHCP Prešov	41	23	15	-	-	-	3
RHCP Sobrance	125	3	2	-	120	-	-
SPOLU	431	194	101	1	120	1	14

NP podľa realizácie v pôsobnosti jednotlivých RHCP podľa miesta zistenia a predchádzajúceho vstupu na územie SR za obdobie I. polroka 2019

RHCP	NP spolu	vo vnútrozemí			na HP pri výstupe zo SR		po vrátení z iného čl. štátu
		legálny vstup	nelegálny vstup	nezistený vstup	na pozemnej hranici	na letiskách	
RHCP Bratislava	251	183	42	3	-	9	14
RHCP B. Bystrica	69	25	13	-	-	-	31
RHCP Prešov	110	59	17	4	-	-	30
RHCP Sobrance	496	2	10	-	484	-	-
SPOLU	926	269	82	7	484	9	75

Počet štátnych príslušníkov tretích krajín, ktorí vstúpili legálne na územie Schengenu a na území SR boli zistení na NP (tzv. overstayers) za obdobie I. polroka 2020

Štátna príslušnosť	Overstayers		
	Spolu	vo vnútrozemí	na HP pri výstupe zo SR
Ukrajina	207	94	113
Srbsko	30	30	-
Moldavsko	25	23	2
Gruzínsko	19	17	2
Severné Macedónsko	6	6	-
Bosna a Hercegovina	5	5	-
Rusko	4	2	2
Spojené štáty, USA	3	3	-
Vietnam	3	3	-
Alžírsko	2	2	-
Čierna Hora	2	2	-
India	2	2	-
Izrael	2	2	-
Sýria	2	2	-
Afganistan	1	1	-
Albánsko	1	1	-
Čile	1	1	-
Čína	1	1	-
Egypt	1	1	-
Kazachstan	1	-	1
Mexiko	1	1	-
Mongolsko	1	1	-
Turecko	1	1	-
SPOLU	321	201	120

Počet štátnych príslušníkov tretích krajín, ktorí vstúpili legálne na územie Schengenu a na území SR boli zistení na NP (tzv. overstayers) za obdobie I. polroka 2019

Štátna príslušnosť	Overstayers		
	Spolu	vo vnútrozemí	na HP pri výstupe zo SR
Ukrajina	610	136	474
Srbsko	80	80	-
Moldavsko	15	9	6
Macedónsko	11	11	-
Rusko	7	4	3
Bosna a Hercegovina	5	5	-
Gruzínsko	4	4	-
Turecko	4	4	-
Albánsko	3	3	-
Brazília	3	3	-
Irán	3	3	-
Izrael	3	2	1
Kolumbia	2	-	2
Kórejská republika	2	2	-
Vietnam	2	2	-
Bangladéš	1	1	-
Bez štátnej príslušnosti	1	-	1
Čína	1	1	-
Filipíny	1	-	1
India	1	1	-
Jordánsko	1	1	-
Južná Afrika	1	1	-
Kamerun	1	1	-
Kanada	1	1	-
Kazachstan	1	1	-
Keňa	1	1	-
Mexiko	1	1	-
Spojené štáty, USA	1	1	-
Thajsko	1	1	-
Tunisko	1	1	-
Turkménsko	1	1	-
SPOLU	770	282	488

NP podľa štátnej príslušnosti, pohlavia a veku za obdobie I. polroka 2020

Štátna príslušnosť	NP spolu	Spolu	MUŽI				Spolu	ŽENY			
			0-13	14-17	18-34	35+		0-13	14-17	18-34	35+
Ukrajina	208	155	-	-	83	72	53	-	-	9	44
Srbsko	32	28	-	-	17	11	4	-	-	1	3
Sýria	30	27	-	-	26	1	3	-	-	3	-
Afganistan	27	26	-	11	15	-	1	-	-	-	1
Moldavsko	26	26	-	-	18	8	-	-	-	-	-
Gruzínsko	19	18	-	-	7	11	1	-	-	1	-
Alžírsko	11	11	-	-	10	1	-	-	-	-	-
Maroko	11	11	-	-	11	-	-	-	-	-	-
Severné Macedónsko	6	6	-	-	2	4	-	-	-	-	-
Vietnam	6	6	-	-	4	2	-	-	-	-	-
Bosna a Hercegovina	5	5	-	-	4	1	-	-	-	-	-
Egypt	5	5	-	-	3	2	-	-	-	-	-
Irán	5	4	1	1	-	2	1	-	-	1	-
Rusko	4	1	-	-	-	1	3	-	-	2	1
Čína	3	2	-	-	-	2	1	-	-	-	1
India	3	3	1	-	2	-	-	-	-	-	-
Rumunsko	3	3	-	-	3	-	-	-	-	-	-
Spojené štáty, USA	3	2	-	-	1	1	1	-	-	-	1
Bulharsko	2	1	-	-	-	1	1	-	-	1	-
Čierna Hora	2	2	-	-	1	1	-	-	-	-	-
Irak	2	2	-	-	2	-	-	-	-	-	-
Izrael	2	1	-	-	1	-	1	-	-	1	-
Palestína	2	2	-	-	1	1	-	-	-	-	-
Somálsko	2	1	-	1	-	-	1	-	-	1	-
Albánsko	1	1	-	-	-	1	-	-	-	-	-
Bez štátnej prísl.	1	1	-	-	-	1	-	-	-	-	-
Čile	1	1	-	1	-	-	-	-	-	-	-
Jordánsko	1	1	-	-	-	1	-	-	-	-	-
Kazachstan	1	1	-	-	1	-	-	-	-	-	-
Líbya	1	1	-	-	1	-	-	-	-	-	-
Maďarsko	1	1	-	-	-	1	-	-	-	-	-
Mexiko	1	1	-	-	1	-	-	-	-	-	-
Mongolsko	1	-	-	-	-	-	1	-	-	-	1
Nigéria	1	1	-	-	-	1	-	-	-	-	-
Pakistan	1	1	-	-	1	-	-	-	-	-	-
Turecko	1	1	-	-	1	-	-	-	-	-	-
SPOLU	431	359	2	14	216	127	72	0	0	20	52

NP podľa štátnej príslušnosti, pohlavia a veku za obdobie I. polroka 2019

Štátna príslušnosť	NP spolu	Spolu	MUŽI				Spolu	ŽENY			
			0-13	14-17	18-34	35+		0-13	14-17	18-34	35+
Ukrajina	617	468	1	-	259	208	149	3	1	54	91
Srbsko	88	68	-	-	33	35	20	-	-	5	15
Afganistan	49	49	1	18	29	1	-	-	-	-	-
Irán	30	20	2	-	12	6	10	2	-	4	4
Moldavsko	15	13	-	-	7	6	2	-	-	2	-
Macedónsko	12	10	-	-	4	6	2	-	-	1	1
Jemen	11	5	-	2	-	3	6	2	2	1	1
Bangladéš	10	9	-	3	5	1	1	-	-	1	-
Rusko	10	5	-	1	1	3	5	-	-	3	2
Albánsko	8	7	3	-	3	1	1	-	-	1	-
Arménsko	8	6	1	1	2	2	2	-	-	1	1
Bosna a Hercegovina	7	6	-	-	4	2	1	-	-	1	-
Irak	7	5	2	-	3	-	2	1	-	1	-
Pakistan	6	6	-	-	4	2	-	-	-	-	-
Turecko	5	4	-	-	-	4	1	-	-	1	-
Gruzínsko	4	3	-	-	-	3	1	-	-	-	1
India	4	4	-	-	3	1	-	-	-	-	-
Brazília	3	2	1	-	1	-	1	-	-	1	-
Izrael	3	3	-	-	1	2	-	-	-	-	-
Vietnam	3	2	1	-	1	-	1	-	-	-	1
Bez štátnej prísl.	2	2	-	-	-	2	-	-	-	-	-
Čína	2	1	-	-	1	-	1	-	-	-	1
Kolumbia	2	2	-	-	2	-	-	-	-	-	-
Kórejská republika	2	1	-	-	-	1	1	-	-	-	1
Česko	1	1	-	-	-	1	-	-	-	-	-
Filipíny	1	-	-	-	-	-	1	-	-	-	1
Jordánsko	1	1	-	-	-	1	-	-	-	-	-
Južná Afrika	1	1	-	-	1	-	-	-	-	-	-
Kamerun	1	1	-	-	1	-	-	-	-	-	-
Kanada	1	1	-	-	1	-	-	-	-	-	-
Kazachstan	1	1	-	-	-	1	-	-	-	-	-
Keňa	1	1	-	-	1	-	-	-	-	-	-
Mexiko	1	1	-	-	1	-	-	-	-	-	-
Mongolsko	1	1	-	-	1	-	-	-	-	-	-
Nezistená štátna prísl.	1	1	-	-	1	-	-	-	-	-	-
Nigéria	1	1	-	-	1	-	-	-	-	-	-
Poľsko	1	-	-	-	-	-	1	-	-	-	1
Rumunsko	1	1	-	-	1	-	-	-	-	-	-
Spojené štáty, USA	1	1	-	-	-	1	-	-	-	-	-
Thajsko	1	-	-	-	-	-	1	-	-	-	1
Tunisko	1	1	-	-	-	1	-	-	-	-	-
Turkménsko	1	1	-	-	1	-	-	-	-	-	-
SPOLU	926	716	12	25	385	294	210	8	3	77	122

NP podľa realizácie v pôsobnosti jednotlivých RHCP za obdobie I. polroka 2020

Štátna príslušnosť	Spolu	Z toho:			
		RHCP Bratislava	RHCP B. Bystrica	RHCP Prešov	RHCP Sobrance
Ukrajina	208	69	7	19	113
Srbsko	32	26	4	1	1
Sýria	30	25	4	-	1
Afganistan	27	25	-	1	1
Moldavsko	26	17	6	-	3
Gruzínsko	19	16	1	-	2
Alžírsko	11	1	2	8	-
Maroko	11	8	-	3	-
Severné Macedónsko	6	6	-	-	-
Vietnam	6	3	3	-	-
Bosna a Hercegovina	5	4	1	-	-
Egypt	5	1	3	1	-
Irán	5	-	4	1	-
Rusko	4	1	1	-	2
Čína	3	-	1	2	-
India	3	2	1	-	-
Rumunsko	3	1	2	-	-
Spojené štáty, USA	3	3	-	-	-
Bulharsko	2	2	-	-	-
Čierna Hora	2	1	1	-	-
Irak	2	1	1	-	-
Izrael	2	-	-	2	-
Palestína	2	1	1	-	-
Somálsko	2	2	-	-	-
Albánsko	1	-	-	1	-
Bez štátnej príslušnosti	1	1	-	-	-
Čile	1	-	1	-	-
Jordánsko	1	-	-	-	1
Kazachstan	1	-	-	-	1
Líbya	1	-	1	-	-
Maďarsko	1	-	-	1	-
Mexiko	1	1	-	-	-
Mongolsko	1	1	-	-	-
Nigéria	1	1	-	-	-
Pakistan	1	-	-	1	-
Turecko	1	1	-	-	-
SPOLU	431	220	45	41	125

NP podľa realizácie v pôsobnosti jednotlivých RHCP za obdobie I. polroka 2019

Štátna príslušnosť	Spolu	Z toho:			
		RHCP Bratislava	RHCP B. Bystrica	RHCP Prešov	RHCP Sobrance
Ukrajina	617	80	11	50	476
Srbsko	88	76	9	3	-
Afganistan	49	23	16	10	-
Irán	30	15	1	14	-
Moldavsko	15	7	-	1	7
Macedónsko	12	10	1	1	-
Jemen	11	-	11	-	-
Bangladéš	10	1	2	1	6
Rusko	10	3	-	5	2
Albánsko	8	6	1	1	-
Arménsko	8	-	-	8	-
Bosna a Hercegovina	7	7	-	-	-
Irak	7	-	6	1	-
Pakistan	6	1	1	4	-
Turecko	5	2	2	1	-
Gruzínsko	4	2	2	-	-
India	4	1	1	2	-
Brazília	3	3	-	-	-
Izrael	3	1	-	1	1
Vietnam	3	1	1	1	-
Bez štátnej príslušnosti	2	1	-	-	1
Čína	2	1	-	1	-
Kolumbia	2	-	-	-	2
Kórejská republika	2	-	2	-	-
Česko	1	-	-	1	-
Filipíny	1	1	-	-	-
Jordánsko	1	1	-	-	-
Južná Afrika	1	-	1	-	-
Kamerun	1	1	-	-	-
Kanada	1	1	-	-	-
Kazachstan	1	1	-	-	-
Keňa	1	1	-	-	-
Mexiko	1	1	-	-	-
Mongolsko	1	-	-	1	-
Nezistená štátna prísl.	1	-	-	-	1
Nigéria	1	1	-	-	-
Poľsko	1	-	-	1	-
Rumunsko	1	-	-	1	-
Spojené štáty, USA	1	1	-	-	-
Thajsko	1	1	-	-	-
Tunisko	1	-	-	1	-
Turkménsko	1	-	1	-	-
SPOLU	926	251	69	110	496

NP podľa realizácie jednotlivými útvarmi v pôsobnosti RHCP Bratislava za obdobie I. polroka 2020

Štátna príslušnosť	Spolu	Z toho:						
		OC PZ Bratislava	OC PZ Dunajská Streda	OC PZ Nitra	OC PZ Nové Zámky	OC PZ Trnava	OHK PZ Bratislava Ružinov-letisko	MJ PZ Bratislava
Ukrajina	69	22	2	14	2	25	1	3
Srbsko	26	12	1	1	1	7	-	4
Afganistan	25	7	15	-	-	-	-	3
Sýria	25	11	-	-	8	1	2	3
Moldavsko	17	-	-	17	-	-	-	-
Gruzínsko	16	-	-	16	-	-	-	-
Maroko	8	-	-	-	2	-	-	6
Severné Macedónsko	6	3	-	-	1	2	-	-
Bosna a Hercegovina	4	1	1	-	-	2	-	-
Spojené štáty, USA	3	3	-	-	-	-	-	-
Vietnam	3	1	-	1	-	1	-	-
Bulharsko	2	-	-	-	-	-	-	2
India	2	2	-	-	-	-	-	-
Somálsko	2	-	-	-	-	-	2	-
Alžírsko	1	-	-	-	-	-	-	1
Bez štátnej príslušnosti	1	1	-	-	-	-	-	-
Čierna Hora	1	-	-	-	-	-	-	1
Egypt	1	-	-	-	1	-	-	-
Irak	1	1	-	-	-	-	-	-
Mexiko	1	1	-	-	-	-	-	-
Mongolsko	1	1	-	-	-	-	-	-
Nigéria	1	-	-	-	-	-	-	1
Palestína	1	-	-	-	1	-	-	-
Rumunsko	1	1	-	-	-	-	-	-
Rusko	1	1	-	-	-	-	-	-
Turecko	1	1	-	-	-	-	-	-
SPOLU	220	69	19	49	16	38	5	24

NP podľa realizácie jednotlivými útvarmi v pôsobnosti RHCP Banská Bystrica za obdobie I. polroka 2020

Štátna príslušnosť	Spolu	Z toho:					
		OCP PZ Banská Bystrica	OCP PZ Rimavská Sobota	OCP PZ Ružomberok	OCP PZ Trenčín	OCP PZ Žilina	MJ PZ Banská Bystrica
Ukrajina	7	4	-	1	-	2	-
Moldavsko	6	1	-	-	3	2	-
Irán	4	-	-	-	-	-	4
Srbsko	4	-	2	-	-	1	1
Sýria	4	-	-	-	-	1	3
Egypt	3	-	-	-	3	-	-
Vietnam	3	-	-	-	-	-	3
Alžírsko	2	-	-	-	-	-	2
Rumunsko	2	2	-	-	-	-	-
Bosna a Hercegovina	1	-	-	1	-	-	-
Čierna Hora	1	-	-	-	-	1	-
Čile	1	-	-	-	-	1	-
Čína	1	1	-	-	-	-	-
Gruzínsko	1	-	-	1	-	-	-
India	1	-	-	-	1	-	-
Irak	1	-	-	-	-	1	-
Líbya	1	-	-	-	-	1	-
Palestína	1	-	-	-	-	-	1
Rusko	1	1	-	-	-	-	-
SPOLU	45	9	2	3	7	10	14

NP podľa realizácie jednotlivými útvarmi v pôsobnosti RHCP Prešov za obdobie I. polroka 2020

Štátna príslušnosť	Spolu	Z toho:					
		OCP PZ Košice	OCP PZ Michalovce	OCP PZ Prešov	OHK PZ Košice-letisko	OHK PZ Poprad-letisko	MJ PZ Prešov
Ukrajina	19	10	4	2	-	-	3
Alžírsko	8	-	-	-	-	-	8
Maroko	3	-	-	-	-	-	3
Čína	2	-	-	-	2	-	-
Izrael	2	2	-	-	-	-	-
Afganistan	1	-	1	-	-	-	-
Albánsko	1	1	-	-	-	-	-
Egypt	1	-	-	-	-	-	1
Irán	1	-	-	-	1	-	-
Maďarsko	1	-	1	-	-	-	-
Pakistan	1	-	-	1	-	-	-
Srbsko	1	-	-	1	-	-	-
SPOLU	41	13	6	4	3	0	15

NP podľa realizácie jednotlivými útvarmi v pôsobnosti RHCP Sobrance za obdobie I. polroka 2020

Štátna príslušnosť	Spolu	OA PZ Humenné	MZJ RHCP Sobrance	OHK PZ:									
				Zboj	Topoľa	Ulič	Ubl'a	Podhorod'	Petrovce	Vyšné Nemecké	Maťovské Vojkovce	Veľké Slemence	Čierna nad Tisou
Afganistan	1	1	-	-	-	-	-	-	-	-	-	-	-
Gruzínsko	2	-	-	-	-	-	-	-	-	2	-	-	-
Jordánsko	1	1	-	-	-	-	-	-	-	-	-	-	-
Kazachstan	1	-	-	-	-	-	1	-	-	-	-	-	-
Moldavsko	3	-	1	-	-	-	1	-	-	1	-	-	-
Rusko	2	-	-	-	-	-	-	-	-	2	-	-	-
Srbsko	1	1	-	-	-	-	-	-	-	-	-	-	-
Sýria	1	1	-	-	-	-	-	-	-	-	-	-	-
Ukrajina	113	-	-	-	-	-	31	-	-	81	-	-	1
SPOLU	125	4	1	0	0	0	33	0	0	86	0	0	1

2.3 Maloletí bez sprievodu zadržaní pri NPŠH a NP

Maloletí bez sprievodu zadržaní pri NPŠH a NP za obdobie I. polroka 2020

Štátna príslušnosť	Maloletí bez sprievodu zadržaní pri:		
	Spolu	NPŠH	NP
Afganistan	10	-	10
Sýria	2	2	-
Čile	1	-	1
Somálsko	1	-	1
SPOLU	14	2	12

Maloletí bez sprievodu zadržaní pri NPŠH a NP za obdobie I. polroka 2019

Štátna príslušnosť	Maloletí bez sprievodu zadržaní pri:		
	Spolu	NPŠH	NP
Afganistan	19	-	19
Bangladéš	5	-	5
SPOLU	24	0	24

2.4 Žiadosti o azyl

Počet podaných vyhlásení k žiadosti o azyl za obdobie I. polroka 2020

Štátna príslušnosť	Počet podaných vyhlásení k žiadosti o azyl
Sýria	21
Afganistan	17
Irán	13
Bangladéš	11
Alžírsko	3
Egypt	3
Maroko	3
Vietnam	3
Albánsko	2
Čína	2
Somálsko	2
Turecko	2
India	1
Jordánsko	1
Nigéria	1
Poľsko	1
Rusko	1
Srbsko	1
Ukrajina	1
SPOLU	89

Počet podaných vyhlásení k žiadosti o azyl za obdobie I. polroka 2019

Štátna príslušnosť	Počet podaných vyhlásení k žiadosti o azyl
Afganistan	46
Irán	28
Arménsko	8
Ukrajina	8
India	5
Pakistan	4
Rusko	3
Bangladéš	2
Bosna a Hercegovina	1
Čína	1
Mongolsko	1
Turecko	1
SPOLU	108

Poznámka:

V uvedenom počte podaných vyhlásení sú zahrnuté všetky vyhlásenia k žiadosti o azyl podané v hodnotených obdobiach na útvoroch PZ bez ohľadu na to, či sa cudzinec na území SR zdržiaval legálne alebo nelegálne, vrátane opakovaných žiadostí o azyl.

Počet podaných vyhlásení k žádosti o azyl z počtu zadržaných nelegálních migrantov za obdobie I. polroka 2020 pri NPŠH a NP

		Počet zadržaných nelegálních migrantov	Z toho počet podaných vyhlásení k žádosti o azyl
NPŠH	vonkajšia pozemná hranica mimo HP	41	18
	vonkajšia pozemná hranica cez HP	4	0
	vnútorná pozemná hranica*	2	0
	vonkajšia hranica na letiskách	3	0
	SPOLU	50	18
NP	vo vnútrozemí	296	44
	na hraničnom priechode pri výstupe zo SR	121	0
	po vrátení z iného členského štátu	14	13
	SPOLU	431	57
SPOLU		481	75

*Počas dočasného obnovenia kontroly hraníc na vnútorných hraniciach, ktoré bolo zavedené Nariadením vlády SR od 8. 4. 2020 do 26. 6. 2020.

Počet podaných vyhlásení k žádosti o azyl z počtu zadržaných nelegálních migrantov za obdobie I. polroka 2019 pri NPŠH a NP

		Počet zadržaných nelegálních migrantov	Z toho počet podaných vyhlásení k žádosti o azyl
NPŠH	vonkajšia pozemná hranica mimo HP	71	0
	vonkajšia pozemná hranica cez HP	11	0
	vonkajšia hranica na letiskách	12	1
	SPOLU	94	1
NP	vo vnútrozemí	358	45
	na hraničnom priechode pri výstupe zo SR	493	0
	po vrátení z iného členského štátu	75	52
	SPOLU	926	97
SPOLU		1 020	98

Počet podaných vyhlásení k žiadosti o azyl z počtu zadržaných nelegálnych migrantov za obdobie I. polroka 2020 pri NPŠH a NP podľa štátnej príslušnosti

Štátna príslušnosť	Spolu	žiadosti o azyl pri NPŠH			žiadosti o azyl pri NP		
		pozemná hranica:		letiská	vo vnútrozemí	na HP pri výstupe zo SR	po vrátení z iného čl. štátu
		mimo HP	cez HP				
Sýria	19	2	-	-	17	-	-
Afganistan	14	-	-	-	14	-	-
Bangladéš	11	11	-	-	-	-	-
Irán	8	3	-	-	-	-	5
Alžírsko	3	-	-	-	1	-	2
Egypt	3	-	-	-	3	-	-
Maroko	3	-	-	-	3	-	-
Vietnam	3	-	-	-	-	-	3
Čína	2	-	-	-	-	-	2
Somálsko	2	-	-	-	2	-	-
Turecko	2	2	-	-	-	-	-
Albánsko	1	-	-	-	1	-	-
India	1	-	-	-	-	-	1
Jordánsko	1	-	-	-	1	-	-
Nigéria	1	-	-	-	1	-	-
Srbsko	1	-	-	-	1	-	-
SPOLU	75	18	0	0	44	0	13

Počet podaných vyhlásení k žiadosti o azyl z počtu zadržaných nelegálnych migrantov za obdobie I. polroka 2019 pri NPŠH a NP podľa štátnej príslušnosti

Štátna príslušnosť	Spolu	žiadosti o azyl pri NPŠH			žiadosti o azyl pri NP		
		pozemná hranica:		letiská	vo vnútrozemí	na HP pri výstupe zo SR	po vrátení z iného čl. štátu
		mimo HP	cez HP				
Afganistan	43	-	-	-	33	-	10
Irán	28	-	-	1	3	-	24
Arménsko	8	-	-	-	-	-	8
India	4	-	-	-	2	-	2
Pakistan	3	-	-	-	3	-	-
Rusko	3	-	-	-	-	-	3
Ukrajina	3	-	-	-	3	-	-
Bangladéš	2	-	-	-	-	-	2
Bosna a Hercegovina	1	-	-	-	1	-	-
Čína	1	-	-	-	-	-	1
Mongolsko	1	-	-	-	-	-	1
Turecko	1	-	-	-	-	-	1
SPOLU	98	0	0	1	45	0	52

2.5 Falšovanie a pozmeňovanie cestovných, pobytových a iných dokumentov

Počet zistených osôb, dokladov a priechodových pečiatok podľa miesta zistenia za obdobie I. polroka rokov: 2019 a 2020

		I. polrok 2019			I. polrok 2020		
		osoby	doklady*	priechod. pečiatky	osoby	doklady*	priechod. pečiatky
pozemná hranica	na HP pri vstupe do SR	1	1	-	2	1	2
	na HP pri výstupe zo SR	2	5	4	2	1	2
	v blízkosti pozemnej hranice (hraničný dozor)	-	-	-	-	-	-
	Spolu	3	6	4	4	2	4
letiská	mimo-schengenská linka	16	17	41	3	3	0
	vnútro-schengenská linka (náhodná kontrola)	-	-	-	4	6	0
	v priestoroch letiska (prípadne v jeho blízkosti)	-	-	-	-	-	-
	Spolu	16	17	41	7	9	0
vo vnútrozemí	na útvaroch OCP PZ	3	3	-	2	1	3
	na OA PZ	-	-	-	-	-	-
	v ÚPZC	-	-	-	-	-	-
	ostatné	2	2	-	1	1	0
	Spolu	5	5	0	3	2	3
SPOLU na území SR		24	28	45	14	13	7

* okrem pasov, v ktorých nebola vykonaná žiadna iná zmena, len obsahujú iné falošné, pozmenené alebo neoprávnene získané doklady alebo priechodové pečiatky

Počet zistených osôb, dokladov a priechodových pečiatok na území SR podľa RHCP a ÚPZC za obdobie I. polroka rokov: 2019 a 2020

	I. polrok 2019			I. polrok 2020		
	osoby	doklady*	priechod. pečiatky	osoby	doklady*	priechod. pečiatky
RHCP Bratislava	13	11	26	9	10	3
RHCP Banská Bystrica	2	2	-	-	-	-
RHCP Prešov	5	8	15	-	-	-
RHCP Sobrance	4	7	4	5	3	4
UPZC Medveďov	-	-	-	-	-	-
UPZC Sečovce	-	-	-	-	-	-
SPOLU	24	28	45	14	13	7

* okrem pasov, v ktorých nebola vykonaná žiadna iná zmena, len obsahujú iné falošné, pozmenené alebo neoprávnene získané doklady alebo priechodové pečiatky

Počet dokladov a priechodových pečiatok podľa miesta zistenia za obdobie I. polroka rokov: 2019 a 2020

		I. polrok 2019				I. polrok 2020			
		Spolu na území SR	pozemná hranica	letiská	vnútrozemie	Spolu na území SR	pozemná hranica	letiská	vnútrozemie
DOKLADY*	pas*	9	2	7	-	3	-	2	1
	ID karta	11	1	7	3	7	-	6	1
	iný CD	0	-	-	-	0	-	-	-
	vízum	4	1	3	-	0	-	-	-
	povolenie na pobyt	1	-	1	-	3	2	1	-
	vodičský preukaz	3	2	-	1	0	-	-	-
	matričný doklad	0	-	-	-	0	-	-	-
	register trestov	0	-	-	-	0	-	-	-
	doklad o vzdelaní	0	-	-	-	0	-	-	-
	iný podporný doklad	0	-	-	-	0	-	-	-
	ostatné	0	-	-	-	0	-	-	-
	SPOLU	28	6	18	4	13	2	9	2
Priechodové pečiatky		45	4	41	-	7	4	0	3

* okrem pasov, v ktorých nebola vykonaná žiadna iná zmena, len obsahujú iné falošné, pozmenené alebo neoprávnene získané doklady alebo priechodové pečiatky

Cestovné doklady (pasy, identifikačné karty, iné CD) podľa typu falšovania zistené na území SR za obdobie I. polroka rokov: 2019 a 2020

		Spolu (a – l)	a	b	c	d	e	f	g	h	i	j	k	l	pravý (x)
I. polrok 2019	Pas	9	1	-	-	-	4	-	1	-	3	-	-	-	6
	IDK	11	-	-	-	-	-	-	-	-	11	-	-	-	-
	Iný CD	0	-	-	-	-	-	-	-	-	-	-	-	-	-
	SPOLU	20	1	0	0	0	4	0	1	0	14	0	0	0	6
I. polrok 2020	Pas	3	-	-	1	-	-	-	-	-	-	-	2	-	3
	IDK	7	-	-	-	-	-	-	-	-	4	-	3	-	-
	Iný CD	0	-	-	-	-	-	-	-	-	-	-	-	-	-
	SPOLU	10	0	0	1	0	0	0	0	0	4	0	5	0	3

- a. výmena fotografie
- b. prepisovanie/dopisovanie údajov
- c. výmena celej dátovej strany
- d. výmena vnútorných strán (okrem dátovej)
- e. prelepenie dátovej strany (viaceré zmeny súčasne - výmena fotografie vrátane prepisovania/dopisovania niektorých údajov)
- f. elektronické zariadenie (akékoľvek zmeny, zásahy či poškodenia)
- g. vykonanie neoprávnených zásahov (poškodenie, prekrytie určitej časti, odstránenie mokrych pečiatok)
- h. ukradnutý (odcudzený) čistopis (neoprávnene personalizovaný)
- i. falošný (vyrobený falšovateľom)
- j. vymyslený/ klamlivý (nemá legálnu platnosť)
- k. pravý doklad zneužitý inou osobou (look a like/impostor)
- l. pravý doklad získaný podvodom (napr. vydaný neoprávnenej osobe, ktorá o sebe uviedla nepravdivé údaje alebo v dôsledku korupcie)
- x. pravý doklad obsahujúci iné falošné, pozmenené alebo neoprávnene získané doklady alebo priechodové pečiatky (podľa rozkazu riaditeľa ÚHCP P PZ č.42/2013 považovaný za pozmenený)

Doklady a prechodové pečiatky podľa miesta zistenia, štátnej príslušnosti osoby a štátu pôvodu dokladu za obdobie I. polroka 2020

	Osoby (príp. prípady bez osoby*)		Doklady							PP	
			Štát pôvodu dokladu**	pas		IDK	vízum	PNP	ostatné****		
	Štátna príslušnosť	počet		fal./ pozm.	pravý (x)***				počet		druh
Pozemná hranica	Ukrajina	1	Ukrajina	-	1	-	-	-	-	-	-
			Poľsko	-	-	-	-	-	-	-	-
	Ukrajina	1	Ukrajina	-	1	-	-	-	-	-	-
			Slovensko	-	-	-	-	-	-	-	-
	Tunis	1	Taliano	-	-	-	-	1	-	-	-
	Moldavsko	1	Litva	-	-	-	-	1	-	-	-
	Spolu	4	---	0	2	0	0	2	0	---	4
Letiská	Somálsko	2	Nemecko	1	-	-	-	1	-	-	-
			Švédsko	1	-	1	-	-	-	-	-
	Albánsko	1	Rumunsko	-	-	1	-	-	-	-	-
	Gruzínsko	2	Rumunsko	-	-	2	-	-	-	-	-
	Sýria	2	Španielsko	-	-	2	-	-	-	-	-
	Spolu	7	---	2	0	6	0	1	0	---	0
Vnútrozemie	Bosna a Hercegovina	1	Bosna a Hercegovina	-	1	-	-	-	-	-	-
			Slovensko	-	-	-	-	-	-	-	-
	Moldavsko	2	Bulharsko	1	-	-	-	-	-	-	-
			Rumunsko	-	-	1	-	-	-	-	-
	Spolu	3	---	1	1	1	0	0	0	---	3
SPOLU na území SR	14	---	3	3	7	0	3	0	---	7	

* napr. nájdené v priestoroch letiska, v priestoroch útvarov PZ, vo výrobní na falošné doklady a pod.

** uvádza sa štát, ktorého doklady (cestovné doklady, víza, povolenia na pobyt, prechodové pečiatky) boli falošné, pozmenené alebo neoprávnene získané, t.j. napr. v prípade pozmeneného víza sa uvádza štát, ktorý vízum vydal

*** typ falšovania s označením „x“ - pravý doklad obsahujúci iné falošné/ pozmenené doklady alebo falošné/ pozmenené/ neoprávnene získané prechodové pečiatky alebo podvodne získané víza (podľa rozkazu riaditeľa ÚHCP P PZ č. 42/2013 považovaný za pozmenený)

**** v stĺpci „druh“ je uvedená skratka zisteného dokladu nasledovne:

VP – vodičský preukaz
MD – matričný doklad
RT – register trestov
DoV – doklad o vzdelaní
IPD – iný podporný doklad
ICD – iný cestovný doklad

Falošné, pozmenené a neoprávnene získané priechodové pečiatky za obdobie I. polroka rokov: 2019 a 2020

	I. polrok 2019			I. polrok 2020		
	Osoby	Priechodové pečiatky		Osoby	Priechodové pečiatky	
		falošné/ pozmenené	neoprávnene získané		falošné/ pozmenené	neoprávnene získané
Pozemná hranica na HP na vstupe do SR	-	-	-	1	2	-
Pozemná hranica na HP na výstupe zo SR	2	4	-	1	2	-
Mimo-schengenská linka	5	41	-	-	-	-
Vnútro-schengenská linka*	-	-	-	-	-	-
Vo vnútrozemí	-	-	-	1	3	-
SPOLU na území SR	7	45	0	3	7	0

* počas náhodnej kontroly

2.6 Odopretie vstupu

Odopretie vstupu na vonkajšej hranici podľa dôvodov za obdobie I. polroka rokov: 2019 a 2020

Dôvody odopretia vstupu	I. polrok 2019			I. polrok 2020		
	Spolu	Z toho:		Spolu	Z toho:	
		Pozemná hranica	Letiská		Pozemná hranica	Letiská
A	7	7	-	4	4	-
B	3	-	3	1	1	-
C	98	73	25	37	23	14
D	4	-	4	1	1	-
E	4	2	2	0	-	-
F	176	145	31	86	75	11
G	9	9	-	4	3	1
H1	480	450	30	201	190	11
H2	9	9	-	2	2	-
I	0	-	-	3	3	-
SPOLU	790	695	95	339	302	37

Dôvody odopretia vstupu podľa nariadenia Európskeho parlamentu a Rady (EÚ) 2016/399, ktorým sa ustanovuje kódex Únie o pravidlách upravujúcich pohyb osôb cez hranice (Kódex schengenských hraníc):

A - nemá platný cestovný doklad (cestovné doklady)

B - má falošný / pozmenený / sfalšovaný cestovný doklad

C - nemá platné vízum alebo povolenie na pobyt

D - má falošné / pozmenené / sfalšované vízum alebo povolenie na pobyt

E - nemá príslušné dokumenty na zdôvodnenie účelu a podmienok pobytu

F - dĺžka jeho pobytu na území členských štátov EÚ už dosiahla 90 dní počas predchádzajúceho 180-dňového obdobia

G - nemá dostatok prostriedkov na živobytie na obdobie a formu pobytu alebo prostriedkov na návrat do krajiny pôvodu, alebo na tranzit

H1 - je osobou, na ktorú bolo vydané upozornenie na účely odopretia vstupu v SIS

H2 - je osobou, na ktorú bolo vydané upozornenie na účely odopretia vstupu vo vnútroštátnej evidencii

I - považuje sa za hrozbu pre verejný poriadok, vnútornú bezpečnosť, verejné zdravie alebo medzinárodné vzťahy jedného alebo viacerých členských štátov EÚ

Odopretie vstupu za obdobie I. polroka 2020

		Dôvody										
		Spolu	Odopretie vstupu									
			A	B	C	D	E	F	G	H1	H2	I
POZEMNÁ HRANICA	Ukrajina	289	4	1	17	-	-	75	3	184	2	3
	Moldavsko	5	-	-	-	-	-	-	-	5	-	-
	India	2	-	-	2	-	-	-	-	-	-	-
	Srbsko	2	-	-	2	-	-	-	-	-	-	-
	Gruzínsko	1	-	-	-	-	-	-	-	1	-	-
	Mongolsko	1	-	-	1	-	-	-	-	-	-	-
	Rusko	1	-	-	1	-	-	-	-	-	-	-
	Tunisko	1	-	-	-	1	-	-	-	-	-	-
	SPOLU	302	4	1	23	1	0	75	3	190	2	3
LETISKÁ	Ukrajina	6	-	-	-	-	-	3	1	2	-	-
	Albánsko	5	-	-	-	-	-	1	-	4	-	-
	Rusko	5	-	-	5	-	-	-	-	-	-	-
	Severné Macedónsko	5	-	-	-	-	-	5	-	-	-	-
	Srbsko	4	-	-	-	-	-	2	-	2	-	-
	Sýria	3	-	-	3	-	-	-	-	-	-	-
	Moldavsko	2	-	-	-	-	-	-	-	2	-	-
	Zimbabwe	2	-	-	2	-	-	-	-	-	-	-
	Afganistan	1	-	-	1	-	-	-	-	-	-	-
	Alžírsko	1	-	-	-	-	-	-	-	1	-	-
	Čína	1	-	-	1	-	-	-	-	-	-	-
	Ghana	1	-	-	1	-	-	-	-	-	-	-
	Nigéria	1	-	-	1	-	-	-	-	-	-	-
	SPOLU	37	0	0	14	0	0	11	1	11	0	0
SPOLU		339	4	1	37	1	0	86	4	201	2	3

Odopretie vstupu za obdobie I. polroka 2019

		Dôvody										
		Spolu	Odopretie vstupu									
			A	B	C	D	E	F	G	H1	H2	I
POZEMNÁ HRANICA	Ukrajina	667	7	-	58	-	2	142	9	440	9	-
	Moldavsko	11	-	-	-	-	-	2	-	9	-	-
	Srbsko	9	-	-	8	-	-	-	-	1	-	-
	Rusko	3	-	-	3	-	-	-	-	-	-	-
	Egypt	1	-	-	1	-	-	-	-	-	-	-
	Gruzínsko	1	-	-	1	-	-	-	-	-	-	-
	Tadžikistan	1	-	-	1	-	-	-	-	-	-	-
	Turecko	1	-	-	-	-	-	1	-	-	-	-
	Uzbekistan	1	-	-	1	-	-	-	-	-	-	-
	SPOLU	695	7	0	73	0	2	145	9	450	9	0
LETISKÁ	Albánsko	25	-	-	3	-	1	5	-	16	-	-
	Srbsko	16	-	1	-	-	-	8	-	7	-	-
	Macedónsko	14	-	-	-	-	-	10	-	4	-	-
	Ukrajina	9	-	-	2	-	1	3	-	3	-	-
	Maroko	5	-	-	4	1	-	-	-	-	-	-
	India	4	-	-	4	-	-	-	-	-	-	-
	Irán	4	-	2	2	-	-	-	-	-	-	-
	Rusko	4	-	-	-	-	-	4	-	-	-	-
	Afganistan	2	-	-	2	-	-	-	-	-	-	-
	Arménsko	2	-	-	-	2	-	-	-	-	-	-
	Sýria	2	-	-	2	-	-	-	-	-	-	-
	Bielorusko	1	-	-	1	-	-	-	-	-	-	-
	Čína	1	-	-	1	-	-	-	-	-	-	-
	Irak	1	-	-	1	-	-	-	-	-	-	-
	Južná Afrika	1	-	-	1	-	-	-	-	-	-	-
	Kanada	1	-	-	-	-	-	1	-	-	-	-
	Pakistan	1	-	-	1	-	-	-	-	-	-	-
	Sudán	1	-	-	1	-	-	-	-	-	-	-
	Vietnam	1	-	-	-	1	-	-	-	-	-	-
	SPOLU	95	0	3	25	4	2	31	0	30	0	0
SPOLU	790	7	3	98	4	4	176	9	480	9	0	

Odopretie vstupu podľa hraničného priechodu štátnym príslušníkom tretích krajín na pozemnej hranici za obdobie I. polroka 2020

		Dôvody odopretia vstupu										
		Spolu	Z toho:									
			A	B	C	D	E	F	G	H1	H2	I
Ubl'a		131	1	-	4	-	-	52	-	73	1	-
Z toho:	Ukrajina	129	1	-	4	-	-	52	-	71	1	-
	Moldavsko	2	-	-	-	-	-	-	-	2	-	-
Vyšné Nemecké		157	3	1	17	-	-	19	2	111	1	3
Z toho:	Ukrajina	149	3	1	12	-	-	19	2	108	1	3
	Moldavsko	3	-	-	-	-	-	-	-	3	-	-
	India	2	-	-	2	-	-	-	-	-	-	-
	Mongolsko	1	-	-	1	-	-	-	-	-	-	-
	Rusko	1	-	-	1	-	-	-	-	-	-	-
	Srbsko	1	-	-	1	-	-	-	-	-	-	-
Veľké Slemence		6	-	-	-	-	-	1	1	4	-	-
Z toho:	Ukrajina	6	-	-	-	-	-	1	1	4	-	-
Čierna nad Tisou		8	-	-	2	1	-	3	-	2	-	-
Z toho:	Ukrajina	5	-	-	1	-	-	3	-	1	-	-
	Gruzínsko	1	-	-	-	-	-	-	-	1	-	-
	Srbsko	1	-	-	1	-	-	-	-	-	-	-
	Tunisko	1	-	-	-	1	-	-	-	-	-	-
Maťovské Vojkovce		-	-	-	-	-	-	-	-	-	-	-
SPOLU		302	4	1	23	1	0	75	3	190	2	3

Odopretie vstupu podľa hraničného priechodu štátnym príslušníkom tretích krajín na pozemnej hranici za obdobie I. polroka 2019

		Dôvody odopretia vstupu										
		Spolu	Z toho:									
			A	B	C	D	E	F	G	H1	H2	I
Ubl'a		257	1	-	29	-	1	85	4	135	2	-
Z toho:	Ukrajina	251	1	-	26	-	1	84	4	133	2	-
	Moldavsko	3	-	-	-	-	-	1	-	2	-	-
	Rusko	2	-	-	2	-	-	-	-	-	-	-
	Tadžikistan	1	-	-	1	-	-	-	-	-	-	-
Vyšné Nemecké		382	6	-	35	-	-	50	-	284	7	-
Z toho:	Ukrajina	366	6	-	28	-	-	48	-	277	7	-
	Moldavsko	7	-	-	-	-	-	1	-	6	-	-
	Srbsko	4	-	-	3	-	-	-	-	1	-	-
	Egypt	1	-	-	1	-	-	-	-	-	-	-
	Gruzínsko	1	-	-	1	-	-	-	-	-	-	-
	Rusko	1	-	-	1	-	-	-	-	-	-	-
	Turecko	1	-	-	-	-	-	1	-	-	-	-
	Uzbekistan	1	-	-	1	-	-	-	-	-	-	-
Veľké Slemence		36	-	-	2	-	-	7	-	27	-	-
Z toho:	Ukrajina	36	-	-	2	-	-	7	-	27	-	-
Čierna nad Tisou		19	-	-	7	-	1	2	5	4	-	-
Z toho:	Ukrajina	13	-	-	2	-	1	2	5	3	-	-
	Srbsko	5	-	-	5	-	-	-	-	-	-	-
	Moldavsko	1	-	-	-	-	-	-	-	1	-	-
Maťovské Vojkovce		1	-	-	-	-	-	1	-	-	-	-
Z toho:	Ukrajina	1	-	-	-	-	-	1	-	-	-	-
SPOLU		695	7	0	73	0	2	145	9	450	9	0

Odopretie vstupu podľa hraničného priechodu štátnym príslušníkom tretích krajín na letiskách za obdobie I. polroka 2020

		Dôvody odopretia vstupu										
		Spolu	Z toho:									
			A	B	C	D	E	F	G	H1	H2	I
letisko Bratislava		36	-	-	13	-	-	11	1	11	-	-
Z toho:	Afganistan	1	-	-	1	-	-	-	-	-	-	-
	Albánsko	5	-	-	-	-	-	1	-	4	-	-
	Alžírsko	1	-	-	-	-	-	-	-	1	-	-
	Čína	1	-	-	1	-	-	-	-	-	-	-
	Ghana	1	-	-	1	-	-	-	-	-	-	-
	Moldavsko	2	-	-	-	-	-	-	-	2	-	-
	Rusko	5	-	-	5	-	-	-	-	-	-	-
	Severné Macedónsko	5	-	-	-	-	-	5	-	-	-	-
	Srbsko	4	-	-	-	-	-	2	-	2	-	-
	Sýria	3	-	-	3	-	-	-	-	-	-	-
	Ukrajina	6	-	-	-	-	-	3	1	2	-	-
	Zimbabwe	2	-	-	2	-	-	-	-	-	-	-
letisko Poprad		0	-	-	-	-	-	-	-	-	-	-
letisko Košice		1	-	-	1	-	-	-	-	-	-	-
Z toho:	Nigéria	1	-	-	1	-	-	-	-	-	-	-
malé letiská		0	-	-	-	-	-	-	-	-	-	-
SPOLU		37	0	0	14	0	0	11	1	11	0	0

Odopretie vstupu podľa hraničného priechodu štátnym príslušníkom tretích krajín na letiskách za obdobie I. polroka 2019

		Dôvody odopretia vstupu										
		Spolu	Z toho:									
			A	B	C	D	E	F	G	H1	H2	I
letisko Bratislava		88	-	1	21	3	2	31	-	30	-	-
Z toho:	Albánsko	25	-	-	3	-	1	5	-	16	-	-
	Srbsko	16	-	1	-	-	-	8	-	7	-	-
	Macedónsko	14	-	-	-	-	-	10	-	4	-	-
	Ukrajina	9	-	-	2	-	1	3	-	3	-	-
	India	4	-	-	4	-	-	-	-	-	-	-
	Rusko	4	-	-	-	-	-	4	-	-	-	-
	Afganistan	2	-	-	2	-	-	-	-	-	-	-
	Arménsko	2	-	-	-	2	-	-	-	-	-	-
	Maroko	2	-	-	2	-	-	-	-	-	-	-
	Sýria	2	-	-	2	-	-	-	-	-	-	-
	Bielorusko	1	-	-	1	-	-	-	-	-	-	-
	Čína	1	-	-	1	-	-	-	-	-	-	-
	Irán	1	-	-	1	-	-	-	-	-	-	-
	Irak	1	-	-	1	-	-	-	-	-	-	-
	Južná Afrika	1	-	-	1	-	-	-	-	-	-	-
	Kanada	1	-	-	-	-	-	1	-	-	-	-
Pakistan	1	-	-	1	-	-	-	-	-	-	-	
Vietnam	1	-	-	-	1	-	-	-	-	-	-	
letisko Poprad		0	-	-	-	-	-	-	-	-	-	-
letisko Košice		7	-	2	4	1	-	-	-	-	-	-
Z toho:	Irán	3	-	2	1	-	-	-	-	-	-	-
	Maroko	3	-	-	2	1	-	-	-	-	-	-
	Sudán	1	-	-	1	-	-	-	-	-	-	-
malé letiská		0	-	-	-	-	-	-	-	-	-	-
SPOLU		95	0	3	25	4	2	31	0	30	0	0

2.7 Prevádzачstvo a obchodovanie s ľuďmi

Realizované prípady prevádzачstva a obchodovania s ľuďmi za obdobie I. polroka rokov: 2019 a 2020

		I. polrok 2019	I. polrok 2020
SPOLU	Podnety: začaté trestné stíhanie/vznesené obvinenie	47/31	33/33
	Osoby: podozrivé /obvinené	104/71	65/52
	Nelegálni migranti/Obete	353/24	238/34
	Skutky	84	194
Prevádzачstvo (§ 355, § 356 TZ)	Podnety: začaté trestné stíhanie/vznesené obvinenie	34/23	24/25
	Prevádzачi: podozrivé osoby/obvinené osoby	71/50	48/40
	Z toho:		
	Vznesené obvinenia prevádzачom za NPŠH (§ 355 TZ)	19	17
	Vznesené obvinenia prevádzачom za účelové manželstvá (§ 356 TZ)	24	12
	Vznesené obvinenia prevádzачom za nelegálnu prácu (§ 356 TZ)	4	4
	Vznesené obvinenia prevádzачom za zotrvanie na území SR, EÚ, iný spôsob zotrvania (§ 356 TZ)	2	7
	Vznesené obvinenia za násilné prekročenie štátnej hranice (§ 354 TZ)	1	0
Obchodovanie s ľuďmi (§ 179 TZ)	Podnety: začaté trestné stíhanie/vznesené obvinenie	13/8	9/8
	Osoby: podozrivé /obvinené	33/21	17/12
	Obete	24	34

Nelegálna migrácia formou prevádzachtva a obchodovania s ľuďmi podľa trestných činov za obdobie I. polroka 2020

	Podnety		Osoby		Nelegálni migranti/obete	Nelegálni migranti (zaistení)	Skutky	Hodnota v €
	začaté trestné stíhanie	vznesené obvinenie	podozrivé	obvinené				
Prevádzachtvo § 355 TZ organizovaná skupina	0	1	3	3	* VNM ?	0	3	33 700,00
Prevádzachtvo § 355 TZ zločinecká skupina	-	-	-	-	-	-	-	-
Prevádzachtvo § 356 TZ účelové manželstvo organizovaná skupina	-	-	-	-	-	-	-	-
Prevádzachtvo § 355 TZ	15	12	18	14	81	81	15	11 800,00
Prevádzachtvo § 356 TZ účelové manželstvo	4	8	11	12	7	0	8	11 400,00
Prevádzachtvo § 356 TZ nelegálna práca	3	2	6	4	10	0	5	0,00
Prevádzachtvo §356 TZ zotrvanie na území SR, EÚ	2	2	10	7	140	0	7	0,00
Prevádzachtvo SPOLU	24	25	48	40	238	81	38	56 900,00
Obchodovanie s ľuďmi § 179 TZ organizovaná sk.	0	1	2	2	19	0	140	0,00
Obchodovanie s ľuďmi §179 TZ	9	7	15	10	15	0	16	22 500,00
Obchodovanie s ľuďmi SPOLU	9	8	17	12	34	0	152	22 500,00
SPOLU	33	33	65	52	238/34	81	194	79 150,00

* VNM v prvom hornom riadku počet nie je ustálený

Organizované a zločinecké skupiny v dokumentovaných prípadoch NJBPNM za obdobie I. polroka 2020

	Podnety		Osoby	
	začaté trestné stíhanie	vznesené obvinenie	podozrivé	obvinené
Prevádzачstvo § 355 TZ - organizovaná skupina	-	1	3	3
Prevádzачstvo § 355 TZ - zločinecká skupina	-	-	-	-
Prevádzачstvo - účelové manželstvo § 356 TZ - organizovaná skupina	-	-	-	-
Obchodovanie s ľuďmi § 179 TZ - organizovaná skupina	-	1	2	2
SPOLU	0	2	5	5

Realizované prípady prevádzачstva podľa miesta za obdobie I. polroka 2020 (§§ 355, 356)

			Podnety		Osoby		Nelegálni migranti	
			začaté trestné stíhanie	vznesené obvinenie	podozrivé	obvinené	spolu	zaistení
Vonkajšia hranica	Pozemná hranica	§ 355 TZ	-	1	3	3	VNM ?*	-
		§ 356 TZ	-	-	-	-	-	-
	Letiská	-	-	-	-	-	-	-
Vonkajšia hranica spolu			0	1	3	3	0	0
Vnútoraná hranica § 355	Rakúsko		1	0	1	0	1	1
	Maďarsko		13	12	16	14	78	78
	Česko		-	-	-	-	-	-
	Poľsko		-	-	-	-	-	-
Vnútoraná hranica § 355 spolu			14	12	17	14	79	79
Vnútrozemie §§ 355, 356 TZ	§ 355 TZ	Prevádzачstvo	1	-	1	-	2	2
		Účelové manželstvo	-	-	-	-	-	-
	§ 356 TZ	Nelegálna práca	3	2	6	4	10	-
		Iný spôsob zotrvania na území SR	2	2	10	7	140	-
Vnútrozemie §§ 355, 356 TZ spolu			6	4	17	11	152	2
Štáty EÚ § 356 TZ (účelové manželstvá, zotrvanie na území EÚ) spolu			0	2	5	5	2	0
Štáty mimo EÚ (Veľká Británia) § 356 TZ (účelové manželstvá) spolu			4	6	6	7	5	0
SPOLU			24	25	48	40	238	81

* VNM v prvom hornom riadku počet nie je ustálený

Štátna príslušnosť prevádzáčov a nelegálnych migrantov za obdobie I. polroka 2020 - prevádzáčstvo

Prevádzачi		
Štátna príslušnosť	Podozrivé osoby	Obvinené osoby
Alžírsko	1	1
Bulharsko	2	2
Česká republika	2	2
Rumunsko	2	2
Ruská federácia	2	2
Slovenská republika	22	22
Srbsko	2	2
Tuniská republika	1	1
Ukrajina	6	6
Nezistená	8	0
---	-	-
SPOLU	48	40

Nelegálni migranti		
Štátna príslušnosť	Prevedení	Z toho zaistení
Afganistan	19	19
Alžírsko	7	6
Bangladéš	1	0
Egypt	5	3
Palestína	1	1
Pakistan	3	0
Maroko	2	2
Srbsko	1	1
Sýria	59	49
Ukrajina	10	0
Vietnam	130	0
SPOLU	238	81

Štátna príslušnosť páchatel'ov a obetí za obdobie I. polroka 2020 – obchodovanie s ľuďmi

Páchatelia		
Štátna príslušnosť	Podozrivé osoby	Obvinené osoby
Poľská republika	1	1
Rumunská republika	1	1
Slovenská republika	10	10
Nezistená	5	0
SPOLU	17	12

Obete	
Štátna príslušnosť	Počet
Slovenská republika	34
---	-
---	-
---	-
SPOLU	34

Poznámka:

Prevádzáčstvo - trestné činy, podľa § 355, § 356 Trestného zákona (delenie: účelové manželstvá, nelegálna práca a zamestnávanie a iný spôsob zotrvania na území SR),

Podnety (začaté trestné stíhanie) - kde bolo vydané vyšetrovateľom uznesenie na začatie trestného stíhania podľa N MV SR č. 53/2009,

Podnety (obvinenie) - uznesenia, kde bolo vyšetrovateľom vznesené obvinenie podľa § 206 ods. 1 Trestného poriadku,

Podozrivé osoby - osoby dokumentované v Uznesení o začatí trestného stíhania podľa § 199 ods. 1 Trestného poriadku,

Obvinené osoby - osoby (konkrétne), voči ktorým bolo vyšetrovateľom vznesené obvinenie podľa § 206 ods. 1 Trestného poriadku,

Nelegálni migranti (spolu) - osoby, ktoré nie sú štátnymi občanmi Slovenskej republiky alebo osobami s trvalým pobytom na území Slovenskej republiky a využili služby prevádzáčov podľa § 355 TZ a osoby, ktoré nie sú občanmi Slovenskej republiky alebo občanmi iného členského štátu EÚ alebo občanmi zmluvného štátu Dohody o európskom hospodárskom priestore a využili služby prevádzáčov podľa § 356 TZ a sú dokumentované v Uznesení o začatí trestného stíhania podľa § 199 ods. 1 Trestného poriadku alebo v Uznesení o vznesení obvinenia podľa § 206 ods. 1 Trestného poriadku,

Nelegálni migranti (zaistení) - vyššie definované osoby, ktoré využili služby prevádzáčov a boli aj fyzicky zadržané/ zistené útvarom PZ,

Skutok - podľa Trestného poriadku sa skutkom rozumie aj čiastkový útok pokračovacieho trestného činu, ak nie je výslovne ustanovené inak,

Obchodovanie s ľuďmi - trestné činy, podľa § 179 Trestného zákona, (delenie: sexuálne a pracovné vykorisťovanie, nútené žobranie, sobáše a pod.),

Obete obchodovania s ľuďmi - osoby, ktoré boli s použitím podvodného konania, ľsti, obmedzovania osobnej slobody, únosu, násillia, hrozby násillia, alebo hrozby inej ťažkej ujmy zlákané, prepravené, odovzdané hoci aj s ich súhlasom za účelom ich ďalšieho vykorisťovania (sexuálne a pracovné, nútené žobranie a pod.).

2.8 Návratová politika a prijatí cudzinci na územie SR

2.8.1 Readmisia

Odovzdaní a prijatí cudzinci podľa readmisných dohôd za obdobie I. polroka rokov: 2019 a 2020

Štát readmisie	I. polrok 2019				I. polrok 2020			
	Nelegálna migrácia		Ostatné		Nelegálna migrácia		Ostatné	
	Odovzdané osoby (zo SR)	Prijaté osoby (do SR)	Odovzdané osoby (zo SR)	Prijaté osoby (do SR)	Odovzdané osoby (zo SR)	Prijaté osoby (do SR)	Odovzdané osoby (zo SR)	Prijaté osoby (do SR)
Ukrajina	66	2	-	-	20	2	-	-
Taliansko	-	-	-	-	1	-	-	-
Maďarsko	-	-	-	-	-	-	-	-
Česko	-	32	-	1	-	10	-	-
Poľsko	-	3	-	-	-	-	-	-
Rakúsko	1	1	-	2	-	-	-	-
SPOLU	67	38	0	3	21	12	0	0

Poznámka:

Nelegálna migrácia – ide o odovzdané a prijaté osoby podľa readmisných dohôd v hodnotenom období bez ohľadu na to, v akom období boli osoby zadržané v rámci nelegálnej migrácie útvarom PZ alebo útvarom iného štátu.

Ostatné – ide o odovzdané a prijaté osoby podľa readmisných dohôd v hodnotenom období, ktoré neboli riešené za nelegálnu migráciu na území SR a v čase odovzdania alebo prijatia spĺňali podmienky oprávneného pobytu na území SR alebo iného členského štátu EÚ.

„**Odovzdané osoby (zo SR)**“ – v tejto kategórii sú zaradené osoby, ktoré boli odsúdené za taký trestný čin, ktorý sa netýka nelegálnej migrácie (napr. krádež) a bol im súdom uložený trest vyhostenia z územia SR a boli odovzdané na územie členského štátu EÚ, v ktorom majú platný pobyt.

„**Prijaté osoby (do SR)**“ – v tejto kategórii sú zaradené osoby, ktoré boli vrátené z územia členského štátu EÚ z dôvodu neoprávneného pobytu v tomto členskom štáte a na území SR majú platný pobyt.

Odovzdané osoby z územia SR podľa readmisných dohôd týkajúcich sa nelegálnej migrácie za obdobie I. polroka 2020

Štátna príslušnosť	Spolu	Z toho:					
		Ukrajina	Taliansko	Maďarsko	Česko	Poľsko	Rakúsko
Bangladéš	8	8	-	-	-	-	-
India	5	5	-	-	-	-	-
Ukrajina	3	3	-	-	-	-	-
Uzbekistan	2	2	-	-	-	-	-
Alžírsko	1	1	-	-	-	-	-
Moldavsko	1	1	-	-	-	-	-
Nigéria	1	-	1	-	-	-	-
SPOLU	21	20	1	0	0	0	0

Odovzdané osoby z územia SR podľa readmisných dohôd týkajúcich sa nelegálnej migrácie za obdobie I. polroka 2019

Štátna príslušnosť	Spolu	Z toho:				
		Ukrajina	Rakúsko	Maďarsko	Česko	Poľsko
Vietnam	16	16	-	-	-	-
Turecko	10	10	-	-	-	-
Bangladéš	8	8	-	-	-	-
Srí Lanka	7	7	-	-	-	-
Rusko	6	6	-	-	-	-
Ukrajina	4	4	-	-	-	-
Azerbajdžan	3	3	-	-	-	-
Uzbekistan	3	3	-	-	-	-
Afganistan	2	2	-	-	-	-
India	2	2	-	-	-	-
Pakistan	2	2	-	-	-	-
Somálsko	2	2	-	-	-	-
Gruzínsko	1	1	-	-	-	-
Jordánsko	1	-	1	-	-	-
SPOLU	67	66	1	0	0	0

Prijaté osoby na územie SR podľa readmisných dohôd týkajúcich sa nelegálnej migrácie za obdobie I. polroka 2020

Štátna príslušnosť	Spolu	Z toho:				
		Ukrajina	Rakúsko	Maďarsko	Česko	Poľsko
Irán	4	-	-	-	4	-
Vietnam	3	-	-	-	3	-
Alžírsko	2	-	-	-	2	-
Tadžikistan	2	2	-	-	-	-
Srbsko	1	-	-	-	1	-
SPOLU	12	2	0	0	10	0

Prijaté osoby na územie SR podľa readmisných dohôd týkajúcich sa nelegálnej migrácie za obdobie I. polroka 2019

Štátna príslušnosť	Spolu	Z toho:				
		Ukrajina	Rakúsko	Maďarsko	Česko	Poľsko
Jemen	11	-	-	-	11	-
Afganistan	10	-	-	-	7	3
Irak	6	-	-	-	6	-
Bangladéš	3	-	1	-	2	-
Albánsko	1	-	-	-	1	-
India	1	-	-	-	1	-
Kórejská ľudovodemokr. republika	1	1	-	-	-	-
Macedónsko	1	-	-	-	1	-
Moldavsko	1	1	-	-	-	-
Srbsko	1	-	-	-	1	-
Ukrajina	1	-	-	-	1	-
Vietnam	1	-	-	-	1	-
SPOLU	38	2	1	0	32	3

2.8.2 Dobrovoľné návraty

Zrealizované dobrovoľné návraty podľa krajiny návratu a projektov za obdobie I. polroka 2020

Krajina návratu	Spolu	Z toho:	
		Projekt „C“	Projekt „I“
Gruzínsko	6	-	6
Macedónsko	3	-	3
Maroko	3	-	3
Čína	2	-	2
Srbsko	2	-	2
Alžírsko	1	-	1
Egypt	1	-	1
Mexiko	1	-	1
Ukrajina	1	-	1
SPOLU	20	0	20

Zrealizované dobrovoľné návraty podľa krajiny návratu a projektov za obdobie I. polroka 2019

Krajina návratu	Spolu	Z toho:	
		Projekt „C“	Projekt „I“
Srbsko	23	-	23
Ukrajina	9	-	9
Irak	6	-	6
Irán	5	-	5
Afganistan	2	-	2
Macedónsko	2	-	2
Moldavsko	2	-	2
Arménsko	1	-	1
Bangladéš	1	-	1
Gruzínsko	1	-	1
Keňa	1	-	1
Mongolsko	1	-	1
Pakistan	1	-	1
Rusko	1	-	1
Thajsko	1	-	1
Turecko	1	-	1
Vietnam	1	-	1
SPOLU	59	0	59

Zdroj: Medzinárodná organizácia pre migráciu IOM

Poznámka:

Dobrovoľné návraty - zahŕňajú návraty cudzincov z ÚPZC, z azylových zariadení MÚ MV SR a nelegálnych migrantov žijúcich na území SR mimo zariadení MV SR.

Projekt „C“ - Dohoda o spolupráci medzi Medzinárodnou organizáciou pre migráciu a Ministerstvom vnútra SR o pomoci pri návrate neúspešných žiadateľov o azyl a nelegálnych migrantov do krajiny pôvodu.

Projekt „I“ – Dobrovoľný návrat a reintegrácia v krajine pôvodu (realizácia 1.1.2020 – 31.12.2021)

2.8.3 Dublinské transfery

Uskutočnené transfery podľa Nariadenia Európskeho parlamentu a Rady (EÚ) č. 604/2013 (Dublinské nariadenie) za obdobie I. polroka rokov: 2019 a 2020

	I. polrok 2019	I. polrok 2020
Prijaté osoby na územie SR	43	11
Odozvané osoby z územia SR	11	1

Poznámka:

Uvádza sa počet osôb, ktoré boli podľa Dublinského nariadenia odovzdané a prijaté v hodnotenom období bez ohľadu na to, v akom období boli osoby zadržané v rámci nelegálnej migrácie útvarom PZ alebo útvarom iného štátu a bez ohľadu na to, či im bolo vydané rozhodnutie o administratívnom alebo súdnom vyhostení alebo nie.

Uskutočnený transfer podľa Dublinského nariadenia - ak SR odovzdá (vráti) štátneho príslušníka tretej krajiny inému členskému štátu, ktorý je kompetentný rozhodovať v azylovom konaní, alebo SR prijme štátneho príslušníka tretej krajiny z iného členského štátu, lebo je kompetentná rozhodovať v azylovom konaní.

Prijaté osoby na územie SR z jednotlivých krajín v členení podľa štátnej príslušnosti podľa Dublinského nariadenia za obdobie I. polroka 2020

Štátna príslušnosť	Spolu	Z toho krajina:			
		AT	DE	SE	BE
Sýria	4	3	-	-	1
Irán	3	-	1	1	1
Čína	2	-	2	-	-
Afganistan	1	1	-	-	-
India	1	1	-	-	-
SPOLU	11	5	3	1	2

Prijaté osoby na územie SR z jednotlivých krajín v členení podľa štátnej príslušnosti podľa Dublinského nariadenia za obdobie I. polroka 2019

Štátna príslušnosť	Spolu	Z toho krajina:			
		AT	DE	CH	SE
Irán	24	12	7	4	1
Arménsko	8	-	8	-	-
Afganistan	3	1	2	-	-
Rusko	3	-	3	-	-
India	2	1	1	-	-
Čína	1	-	1	-	-
Mongolsko	1	-	-	-	1
Turecko	1	-	1	-	-
SPOLU	43	14	23	4	2

Odovzdané osoby z územia SR do jednotlivých krajín v členení podľa štátnej príslušnosti podľa Dublinského nariadenia za obdobie I. polroka 2020

Štátna príslušnosť	Spolu	Z toho krajina:
		IT
Gambia	1	1
SPOLU	1	1

Odovzdané osoby z územia SR do jednotlivých krajín v členení podľa štátnej príslušnosti podľa Dublinského nariadenia za obdobie I. polroka 2019

Štátna príslušnosť	Spolu	Z toho krajina:						
		RO	DE	AT	NL	ES	CZ	BG
Irán	5	4	1	-	-	-	-	-
Afganistan	1	-	-	-	-	-	-	1
Benin	1	-	-	-	1	-	-	-
Nezistená štátna prísl.	1	-	-	1	-	-	-	-
Nigéria	1	-	-	-	-	1	-	-
Pakistan	1	-	1	-	-	-	-	-
Ukrajina	1	-	-	-	-	-	1	-
SPOLU	11	4	2	1	1	1	1	1

AT- Rakúsko
DE - Nemecko
ES - Španielsko
BG – Bulharsko
NL - Holandsko
BE - Belgicko

SE – Švédsko
CH – Švajčiarsko
CZ - Česko
RO – Rumunsko
IT - Taliansko

2.8.4 Útvary policajného zaistenia pre cudzincov

Umiestnení cudzinci (skutočný počet na osoby) a ich pohyb v ÚPZC – vyhostenie, prepustenie

		Spolu	ÚPZC Medveďov	ÚPZC Sečovce
1	Stav umiestnených cudzincov z predchádzajúceho obdobia k 1.1.2020	19	0	19
2	Počet umiestnených cudzincov počas I. polroka 2020*	132	26	106
3	Stav umiestnených cudzincov k 30.6.2020	38	21	17
Počet cudzincov, ktorí boli prepustení/vyhostení z ÚPZC počas I. polroka 2020 (1+2-3)		108	0	108
Z toho**:	Readmisia	1	0	1
	Dublin	1	0	1
	ADN	8	0	8
	Iný spôsob vyhostenia	31	3	28
	Prepustenie	39	0	39
Počet cudzincov, ktorí podali vyhlásenie k žiadosti o azyl počas umiestnenia v ÚPZC		29	2	27

*jedna osoba je uvedená v danom ÚPZC len raz bez ohľadu na to, koľkokrát došlo k jej umiestneniu (prepustenie, nové zaistenie, opätovné umiestnenie),

**jedna osoba je uvedená podľa príslušného členenia v danom ÚPZC len raz, napr. ak bol výkon vyhostenia v rámci readmisie, je osoba uvedená len v položke „Readmisia“, t.j. nie v položke „Iný spôsob vyhostenia“, alebo ak bola osoba prepustená a opätovne zaistená a umiestnená v danom ÚPZC, takéto prepustenie sa nezapočítava.

Poznámka:

Iný spôsob vyhostenia – nútený návrat (ktorý nie je readmisiou, Dublinom ani ADN) uskutočnený letecky, cez hraničný priechod na vonkajšej pozemnej hranici alebo cez vnútornú pozemnú hranicu.

Počet cudzincov, ktorí boli prepustení/vyhostení z ÚPZC Medveďov podľa štátnej príslušnosti za obdobie I. polroka 2020

Štátna príslušnosť	Počet cudzincov, ktorí boli prepustení/vyhostení z ÚPZC Medveďov	Readmisia	Dublin	ADN	Iný spôsob vyhostenia	Prepustenie
Ukrajina	2	-	-	-	2	-
Bosna a Hercegovina	1	-	-	-	1	-
SPOLU	3	0	0	0	3	0

Počet cudzincov, ktorí boli prepustení/vyhostení z ÚPZC Sečovce podľa štátnej príslušnosti za obdobie I. polroka 2020

Štátna príslušnosť	Počet cudzincov, ktorí boli prepustení/vyhostení z ÚPZC Sečovce	Readmisia	Dublin	ADN	Iný spôsob vyhostenia	Prepustenie
Moldavsko	18	-	-	-	18	-
Sýria	16	-	-	-	-	16
Alžírsko	8	-	-	1	-	7
Srbsko	7	-	-	2	4	1
Maroko	5	-	-	3	-	2
Egypt	3	-	-	1	-	2
Nigéria	3	1	-	-	2	-
Afganistan	2	-	-	-	-	2
Čína	2	-	-	-	1	1
Palestína	2	-	-	-	-	2
Tadžikistan	2	-	-	-	-	2
Ukrajina	2	-	-	1	1	-
Bangladéš	1	-	-	-	-	1
Čierna hora	1	-	-	-	1	-
Gambia	1	-	1	-	-	-
Gruzínsko	1	-	-	-	-	1
Irán	1	-	-	-	-	1
Turecko	1	-	-	-	1	-
Vietnam	1	-	-	-	-	1
SPOLU	77	1	1	8	28	39

Činnosť ÚPZC Medved'ov/Sečovce za obdobie I. polroka rokov: 2019 a 2020

Činnosť ÚPZC	ÚPZC Medved'ov		ÚPZC Sečovce	
	I. polrok 2019	I. polrok 2020	I. polrok 2019	I. polrok 2020
Počet umiestnení	41	29	53	143
Počet prepustení	16	4	21	126
Žiadosti o vydanie NCD pre ÚPZC	14	6	9	18
Žiadosti o vydanie NCD pre iné útvary	10	37	3	0
Vydané NCD pre ÚPZC	13	1	1	2
Vydané NCD pre iné útvary	2	2	3	0
Eskorty v súvislosti s realizovanými návratmi	25	6	6	9
Letecký odsun so sprievodom	4	1	5	4
Letecké eskorty MBS z DD Dľaň Medzilaborce za účelom dublinského transferu	-	-	-	-
Ostatné eskorty	29	29	27	62
Prevozy (z Českej rep. na Ukrajinu)	6	-	1	9
Asistencia z Rakúska do Poľska	-	-	-	-

Poznámka:

Počet umiestnení: počet všetkých umiestnení (jedna osoba môže byť uvedená viackrát),

Počet prepustení: počet prepustení z dôvodov uvedených v § 90 ods. 2, písm. b) zákona o pobyte cudzincov alebo z dôvodov premiestnenia do iného ÚPZC (jedna osoba môže byť uvedená viackrát).

2.8.5 Vydanie a výkon rozhodnutia o vyhostení

Vydané rozhodnutia o vyhostení za obdobie I. polroka 2020

Štátna príslušnosť	Spolu	Nelegálna migrácia		Ostatné	
		AV	SV	AV	SV
Ukrajina	233	177	38	3	15
Srbsko	31	25	2	-	4
Moldavsko	28	2	25	-	1
Gruzínsko	24	19	2	2	1
Bangladéš	19	16	3	-	-
Sýria	18	17	1	-	-
Maroko	9	9	-	-	-
Rumunsko	9	-	2	-	7
Afganistan	8	8	-	-	-
Severné Macedónsko	7	6	-	-	1
Bosna a Hercegovina	5	4	1	-	-
India	5	5	-	-	-
Egypt	4	4	-	-	-
Poľsko	4	-	-	1	3
Rusko	4	4	-	-	-
Čína	3	3	-	-	-
Alžírsko	2	2	-	-	-
Čierna Hora	2	2	-	-	-
Chorvátsko	2	-	-	2	-
Izrael	2	2	-	-	-
Spojené štáty, USA	2	2	-	-	-
Turecko	2	2	-	-	-
Uzbekistan	2	2	-	-	-
Albánsko	1	-	1	-	-
Belgicko	1	-	1	-	-
Bielorusko	1	-	-	1	-
Čile	1	1	-	-	-
Francúzsko	1	-	-	-	1
Irak	1	1	-	-	-
Irán	1	1	-	-	-
Kazachstan	1	1	-	-	-
Maďarsko	1	-	1	-	-
Mexiko	1	1	-	-	-
Mongolsko	1	1	-	-	-
Nigéria	1	-	1	-	-
Pakistan	1	1	-	-	-
Palestína	1	1	-	-	-
Rakúsko	1	-	-	-	1
Sierra Leone	1	1	-	-	-
Vietnam	1	1	-	-	-
SPOLU	442	321	78	9	34

Vydané rozhodnutia o vyhostení za obdobie I. polroka 2019

Štátna príslušnosť	Spolu	Nelegálna migrácia		Ostatné	
		AV	SV	AV	SV
Ukrajina	637	589	28	11	9
Srbsko	91	84	3	2	2
Vietnam	20	20	-	-	-
Turecko	18	15	1	-	2
Moldavsko	17	16	-	-	1
Bangladéš	13	13	-	-	-
Rusko	13	13	-	-	-
Afganistan	11	11	-	-	-
Jemen	11	11	-	-	-
Macedónsko	11	11	-	-	-
Albánsko	8	5	3	-	-
Irán	8	8	-	-	-
Irak	7	7	-	-	-
Srí Lanka	7	7	-	-	-
Bosna a Hercegovina	6	6	-	-	-
Gruzínsko	6	4	2	-	-
Pakistan	5	5	-	-	-
Poľsko	4	-	1	3	-
Azerbajdžan	3	3	-	-	-
Brazília	3	3	-	-	-
Izrael	3	2	1	-	-
Uzbekistan	3	2	1	-	-
Bielorusko	2	1	1	-	-
Bulharsko	2	-	-	1	1
India	2	2	-	-	-
Kolumbia	2	2	-	-	-
Kórejská republika	2	2	-	-	-
Maďarsko	2	-	-	1	1
Rumunsko	2	-	1	1	-
Somálsko	2	2	-	-	-
Alžírsko	1	1	-	-	-
Arménsko	1	1	-	-	-
Bez štátnej príslušnosti	1	1	-	-	-
Filipíny	1	1	-	-	-
Guatemala	1	-	-	-	1
Chorvátsko	1	-	-	-	1
Jordánsko	1	1	-	-	-
Kamerun	1	1	-	-	-
Kanada	1	1	-	-	-
Kazachstan	1	1	-	-	-
Keňa	1	1	-	-	-
Mexiko	1	1	-	-	-
Sýria	1	1	-	-	-
Thajsko	1	1	-	-	-
Tunisko	1	1	-	-	-
Turkménsko	1	1	-	-	-
SPOLU	937	858	42	19	18

Poznámka:

V tabuľke o vydaných rozhodnutiach o vyhostení je uvedený počet rozhodnutí o AV a SV vydaných cudzincom v hodnotenom období (jednej osobe môže byť vydaných viac rozhodnutí) bez ohľadu na to, kedy boli títo cudzinci zadržaní (bez ohľadu na právoplatnosť rozhodnutia).

- **Nelegálna migrácia AV/SV** – ide o cudzincov, ktorým bolo vydané rozhodnutie o AV a SV týkajúce sa nelegálnej migrácie, t.j. NPŠH a NP.
- **Ostatné** – ide o cudzincov, ktorým bolo vydané rozhodnutie o AV, SV orgánmi SR pre porušenie všeobecne záväzných právnych predpisov, ktoré sa netýkajú nelegálnej migrácie, napr. trestný čin krádeže, pašovania tovaru, ohrozovania pod vplyvom návykovej látky.

V tabuľke je uvedená tá štátna príslušnosť, ktorá bola platná v čase vydania rozhodnutia o vyhostení.

Vykonané vyhostenia z územia SR za obdobie I. polroka 2020

Štátna príslušnosť	Spolu	AV		SV	
		z nelegálnej migrácie	ostatné	z nelegálnej migrácie	ostatné
Ukrajina	198	144	1	38	15
Moldavsko	24	2	-	21	1
Srbsko	12	7	-	1	4
Gruzínsko	11	8	-	2	1
Rumunsko	9	-	-	2	7
Bangladéš	8	8	-	-	-
India	5	5	-	-	-
Maroko	4	4	-	-	-
Poľsko	4	-	-	-	4
Severné Macedónsko	4	4	-	-	-
Čína	3	2	-	1	-
Nigéria	3	1	-	2	-
Uzbekistan	2	2	-	-	-
Albánsko	1	-	-	1	-
Alžírsko	1	1	-	-	-
Belgicko	1	-	-	1	-
Bosna a Hercegovina	1	-	-	1	-
Čierna Hora	1	1	-	-	-
Egypt	1	1	-	-	-
Francúzsko	1	-	-	-	1
Holandsko	1	-	-	-	1
Kazachstan	1	1	-	-	-
Maďarsko	1	-	-	1	-
Mexiko	1	1	-	-	-
Rakúsko	1	-	-	-	1
Rusko	1	1	-	-	-
Turecko	1	-	-	1	-
SPOLU	301	193	1	72	35

Vykonané vyhostenia z územia SR za obdobie I. polroka 2019

Štátna príslušnosť	Spolu	AV		SV	
		z nelegálnej migrácie	ostatné	z nelegálnej migrácie	ostatné
Ukrajina	609	560	11	29	9
Srbsko	36	32	-	3	1
Vietnam	17	17	-	-	-
Turecko	14	11	-	1	2
Rusko	13	13	-	-	-
Moldavsko	10	9	-	-	1
Bangladéš	9	9	-	-	-
Srí Lanka	7	7	-	-	-
Irak	6	6	-	-	-
Irán	6	6	-	-	-
Afganistan	5	5	-	-	-
Albánsko	5	2	-	3	-
Gruzínsko	5	3	-	2	-
Azerbajdžan	3	3	-	-	-
Macedónsko	3	3	-	-	-
Pakistan	3	3	-	-	-
Uzbekistan	3	2	-	1	-
Bielorusko	2	1	-	1	-
India	2	2	-	-	-
Somálsko	2	2	-	-	-
Arménsko	1	1	-	-	-
Benin	1	-	-	1	-
Bez štátnej príslušnosti	1	1	-	-	-
Bosna a Hercegovina	1	1	-	-	-
Bulharsko	1	-	-	-	1
Česko	1	-	-	-	1
Filipíny	1	1	-	-	-
Chorvátsko	1	-	-	-	1
Izrael	1	-	-	1	-
Jordánsko	1	1	-	-	-
Kanada	1	1	-	-	-
Kazachstan	1	1	-	-	-
Keňa	1	1	-	-	-
Maďarsko	1	-	-	-	1
Maroko	1	-	-	1	-
Mongolsko	1	1	-	-	-
Oblasti inde nešp. (Kosovo)	1	-	-	1	-
Poľsko	1	-	-	1	-
Rumunsko	1	-	-	1	-
Sýria	1	1	-	-	-
Thajsko	1	1	-	-	-
SPOLU	781	707	11	46	17

Poznámka:

V tabuľke sa uvádza počet všetkých výkonov rozhodnutí o administratívnom a súdnom vyhostení cudzincov z územia SR (proces vrátenia sa cudzinca – bez ohľadu na to, či ide o dobrovoľné splnenie povinnosti návratu alebo nútený návrat), ktoré sa uskutočnili v hodnotenom období, bez ohľadu na to, kedy boli títo cudzinci zadržaní a bez ohľadu na to, kedy im bolo rozhodnutie o vyhostení vydané. Zahrnuté sú aj tie výkony rozhodnutí o vyhostení, u ktorých rozhodnutie o vyhostení vydal iný členský štát. Uvádza sa tá štátna príslušnosť, ktorá bola platná v čase výkonu vyhostenia.

Vykonané vyhostenia z územia SR podľa krajiny návratu za obdobie I. polroka rokov: 2019 a 2020

	Spolu	Z NELEGÁLNEJ MIGRÁCIE		OSTATNÉ	
		do tretej krajiny	do členského štátu	do tretej krajiny	do členského štátu
I. polrok 2019	781	743	10	16	12
I. polrok 2020	301	258	7	12	24

Vykonané vyhostenia z územia SR z nelegálnej migrácie do tretej krajiny podľa typu a spôsobu návratu za obdobie I. polroka 2020

Štátna príslušnosť	Spolu	NÚTENÉ NÁVRATY			DOBROVOLNÉ NÁVRATY		
		cez vonkajšiu pozemnú hranicu	cez vnútornú pozemnú hranicu	letecky	Dobrovoľný odchod		Asistovaný dobrovoľný návrat (IOM)
					po splnení povinnosti vycestovať	na HP pri výstupe zo SR	
Ukrajina	182	43	-	-	26	112	1
Moldavsko	23	22	-	-	-	1	-
Bangladéš	8	8	-	-	-	-	-
Gruzínsko	8	-	-	-	-	2	6
Srbsko	8	-	-	4	2	-	2
India	5	5	-	-	-	-	-
Maroko	4	-	-	-	-	-	4
Severné Macedónsko	4	-	-	-	1	-	3
Čína	3	-	1	-	-	-	2
Nigéria	2	-	-	2	-	-	-
Uzbekistan	2	2	-	-	-	-	-
Alžírsko	1	1	-	-	-	-	-
Bosna a Hercegovina	1	-	-	1	-	-	-
Čierna Hora	1	-	-	1	-	-	-
Egypt	1	-	-	-	-	-	1
Kazachstan	1	-	-	-	-	1	-
Maďarsko	1	1	-	-	-	-	-
Mexiko	1	-	-	-	-	-	1
Rusko	1	-	-	-	-	1	-
Turecko	1	-	-	1	-	-	-
SPOLU	258	82	1	9	29	117	20

Vykonané vyhostenia z územia SR z nelegálnej migrácie do tretej krajiny podľa typu a spôsobu návratu za obdobie I. polroka 2019

Štátna príslušnosť	Spolu	NÚTENÉ NÁVRATY			DOBROVOLNÉ NÁVRATY		
		cez vonkajšiu pozemnú hranicu	cez vnútornú pozemnú hranicu	letecky	Dobrovoľný odchod		Asistovaný dobrovoľný návrat (IOM)
					po splnení povinnosti vycestovať	na HP pri výstupe zo SR	
Ukrajina	588	35	-	-	74	470	9
Srbsko	33	-	2	7	1	-	23
Vietnam	17	16	-	-	-	-	1
Rusko	13	6	-	-	3	3	1
Turecko	12	11	-	-	-	-	1
Bangladéš	9	8	-	-	-	-	1
Moldavsko	9	1	-	-	-	6	2
Srí Lanka	7	7	-	-	-	-	-
Irak	6	-	-	-	-	-	6
Irán	6	-	-	-	1	-	5
Gruzínsko	5	1	-	2	1	-	1
Afganistan	4	2	-	-	-	-	2
Albánsko	3	-	-	1	2	-	-
Azerbajdžan	3	3	-	-	-	-	-
Macedónsko	3	-	-	1	-	-	2
Pakistan	3	2	-	-	-	-	1
Uzbekistan	3	3	-	-	-	-	-
Bielorusko	2	-	-	2	-	-	-
India	2	2	-	-	-	-	-
Somálsko	2	2	-	-	-	-	-
Arménsko	1	-	-	-	-	-	1
Bez štátnej prísl.	1	-	-	-	-	1	-
Bosna a Hercegovina	1	-	-	1	-	-	-
Filipíny	1	-	-	-	-	1	-
Izrael	1	1	-	-	-	-	-
Kanada	1	-	-	1	-	-	-
Kazachstan	1	-	-	-	1	-	-
Keňa	1	-	-	-	-	-	1
Maroko	1	-	-	1	-	-	-
Mongolsko	1	-	-	-	-	-	1
Oblasti inde nešp. (Kosovo)	1	-	-	1	-	-	-
Rumunsko	1	1	-	-	-	-	-
Thajsko	1	-	-	-	-	-	1
SPOLU	743	101	2	17	83	481	59

Poznámky:

Núteným návratom do tretej krajiny sa rozumie výkon rozhodnutia o administratívnom alebo súdnom vyhostení prostredníctvom eskorty útvarom PZ: a) cez vonkajšiu pozemnú hranicu, b) cez vnútornú pozemnú hranicu alebo c) letecky do tretej krajiny. Takýto výkon rozhodnutia o AV/SV môže byť zároveň readmisiou, ak ide o osobu odovzdávanú v súlade s readmisnou dohodou.

Dobrovoľným odchodom do tretej krajiny sa rozumie: a) dobrovoľné splnenie povinnosti vycestovať z územia SR v lehote stanovenej na tento účel vo vydanom rozhodnutí o AV z dôvodu zistenia neoprávneného pobytu vo vnútrozemí (splnenie povinnosti bolo zaznamenané na hraničnom priechode na vonkajšej hranici) alebo b) opustenie územia SR pri zistení neoprávneného pobytu na hraničnom priechode pri výstupe cudzinca v smere zo SR, za ktoré bolo cudzincovi vydané rozhodnutie o AV.

Vykonané vyhostenia z územia SR z nelegálnej migrácie do členského štátu podľa spôsobu návratu za obdobie I. polroka 2020

Štátna príslušnosť	Spolu	v súlade s readmisnou dohodou	v súlade s Dublinským nariadením	iný spôsob výkonu
Gruzínsko	2	-	-	2
Rumunsko	2	-	-	2
Albánsko	1	-	-	1
Belgicko	1	-	-	1
Nigéria	1	1	-	-
SPOLU	7	1	0	6

Vykonané vyhostenia z územia SR z nelegálnej migrácie do členského štátu podľa spôsobu návratu za obdobie I. polroka 2019

Štátna príslušnosť	Spolu	v súlade s readmisnou dohodou	v súlade s Dublinským nariadením	iný spôsob výkonu
Srbsko	2	-	-	2
Albánsko	2	-	-	2
Afganistan	1	-	1	-
Benin	1	-	1	-
Jordánsko	1	1	-	-
Poľsko	1	-	-	1
Sýria	1	-	-	1
Ukrajina	1	-	-	1
SPOLU	10	1	2	7

Poznámka:

Spôsoby návratu do členského štátu v súlade s readmisnou dohodou a Dublinským nariadením sú nútenými návratmi.

Vykonané vyhostenia v súlade s Dublinským nariadením sa týkajú len tých dublinských transferov zo SR, kde bolo cudzincovi vydané rozhodnutie o administratívnom alebo súdnom vyhostení.

Iný spôsob výkonu - výkon rozhodnutia o administratívnom alebo súdnom vyhostení môže byť realizovaný: a) prostredníctvom eskorty útvarom PZ na územie iného členského štátu, ak cudzinec ktorému bolo vydané rozhodnutie o AV/SV má platný pobyt alebo oprávnenie zdržiavať sa na území tohto členského štátu (krajina vyhostenia) alebo na základe európskeho zatýkacieho rozkazu, b) dobrovoľným splnením povinnosti vycestovať z územia SR v lehote stanovenej na tento účel vo vydanom rozhodnutí o AV do členského štátu mimo schengenského priestoru z dôvodu zistenia neoprávneného pobytu vo vnútrozemí alebo na hraničnom priechode.

2.9 Neoprávnený prevoz cigariet na vonkajšej hranici

Prehľad o počte zadržaných kusov cigariet na vonkajšej hranici - § 279 TZ za obdobie jednotlivých mesiacov I. polroka 2020

Kalendárny mesiac	Spolu počet kusov cigariet	Pozemná hranica			Letiská		
		Spolu	Z toho:		Spolu	Z toho:	
			zo SR	do SR		zo SR	do SR
Január	2 780	2 780	2 780	-	-	-	-
Február	140 360	140 360	-	140 360	-	-	-
Marec	102 200	102 200	1 600	100 600	-	-	-
Apríl	13 400	13 400	12 400	1 000	-	-	-
Máj	0	-	-	-	-	-	-
Jún	0	-	-	-	-	-	-
SPOLU	258 740	258 740	16 780	241 960	0	0	0

Zadržané cigarety v pôsobnosti RHCP Sobrance v členení podľa miesta zadržania za obdobie I. polroka 2020

	Počet prípadov	Počet kusov cigariet	Hodnota v €
Cigarety zadržané na hraničnom priechode	4	241 960	59 447,29
Z toho: vo vlakoch	4	59 447,29	59 447,29
Cigarety zadržané vo vnútrozemí	4	16 780	1 979,23
Z toho: u osôb	2	2 780	336,7
v lesnom poraste	2	14 000	1 642,53
SPOLU	8	258 740	61 426,52

Zadržané cigarety v členení podľa jednotlivých útvarov v pôsobnosti RHCP Sobrance a miesta zadržania za obdobie I. polroka 2020

		Počet prípadov	Počet kusov cigariet	Hodnota v €
OHK PZ Zboj		-	-	-
OHK PZ Topoľa		-	-	-
OHK PZ Ulič		-	-	-
OHK PZ Vyšné Nemecké		-	-	-
OHK PZ Ubľa		1	780	116,5
Z toho:	vo vnútrozemí u osôb	1	780	116,5
OHK PZ Podhorod'		-	-	-
OHK PZ Petrovce		-	-	-
OHK PZ Maťovské Vojkovce		4	204 500	53 526,12
Z toho:	na hraničnom priechode vo vlakoch	2	190 500	51 883,59
	vo vnútrozemí v lesnom poraste	2	14 000	1 642,53
OHK PZ Veľké Slemence		-	-	-
OHK PZ Čierna nad Tisou		3	53 460	7 783,9
Z toho:	na hraničnom priechode vo vlakoch	2	51 460	7 563,7
	vo vnútrozemí u osôb	1	2 000	220,2
MZJ PZ RHCP Sobrance		-	-	-
SPOLU		8	258 740	61 426,52

2.10 Pozitívne lustrácie v pátracích evidenciách

Prehľad o počte realizovaných osôb, dopravných prostriedkov a vecí na základe pátrania a blokovania za obdobie I. polroka 2020

			Spolu	Z toho:			
				RHCP Bratislava	RHCP B. Bystrica	RHCP Prešov	RHCP Sobrance
osoby	Spolu		525	83	1	26	415
	SIS	štátni príslušníci tretích krajín	387	22	1	7	357
		občania EÚ	94	45	-	14	35
	PATROS a INTERPOL	štátni príslušníci tretích krajín	22	-	-	-	22
občania EÚ		22	16	-	5	1	
dopravné prostriedky	Spolu		14	0	0	0	14
	PATRMV a INTERPOL		1	-	-	-	1
	SIS		13	-	-	-	13
veci (vrátane dokladov)	Spolu		207	41	0	5	161
	PATRDOC a INTERPOL		126	26	-	3	97
	SIS		81	15	-	2	64
osoby, dopravné prostriedky a veci	Spolu		5	0	0	0	5
	IBO		5	-	-	-	5

Prehľad o počte realizovaných osôb, dopravných prostriedkov a vecí na základe pátrania a blokovania za obdobie I. polroka 2019

			Spolu	Z toho:			
				RHCP Bratislava	RHCP B. Bystrica	RHCP Prešov	RHCP Sobrance
osoby	Spolu		1 419	266	2	84	1 067
	SIS	štátni príslušníci tretích krajín	973	74	-	9	890
		občania EÚ	366	164	1	48	153
	PATROS a INTERPOL	štátni príslušníci tretích krajín	22	3	1	-	18
občania EÚ		58	25	-	27	6	
dopravné prostriedky	Spolu		41	0	0	0	41
	PATRMV a INTERPOL		0	-	-	-	-
	SIS		41	-	-	-	41
veci (vrátane dokladov)	Spolu		408	86	0	13	309
	PATRDOC a INTERPOL		246	59	-	11	176
	SIS		162	27	-	2	133
osoby, dopravné prostriedky a veci	Spolu		12	0	0	0	12
	IBO		12	-	-	-	12



Spracoval:

Odbor analýzy rizík a koordinácie
Úradu hraničnej a cudzineckej polície
Prezídia Policajného zboru

Ružinovská 1/B, 812 72 Bratislava
Tel: +421961050770, Fax: +421961059170
Email: uhcp@minv.sk
oark.uhcp@minv.sk
Internet: <http://www.minv.sk/?rocenky>