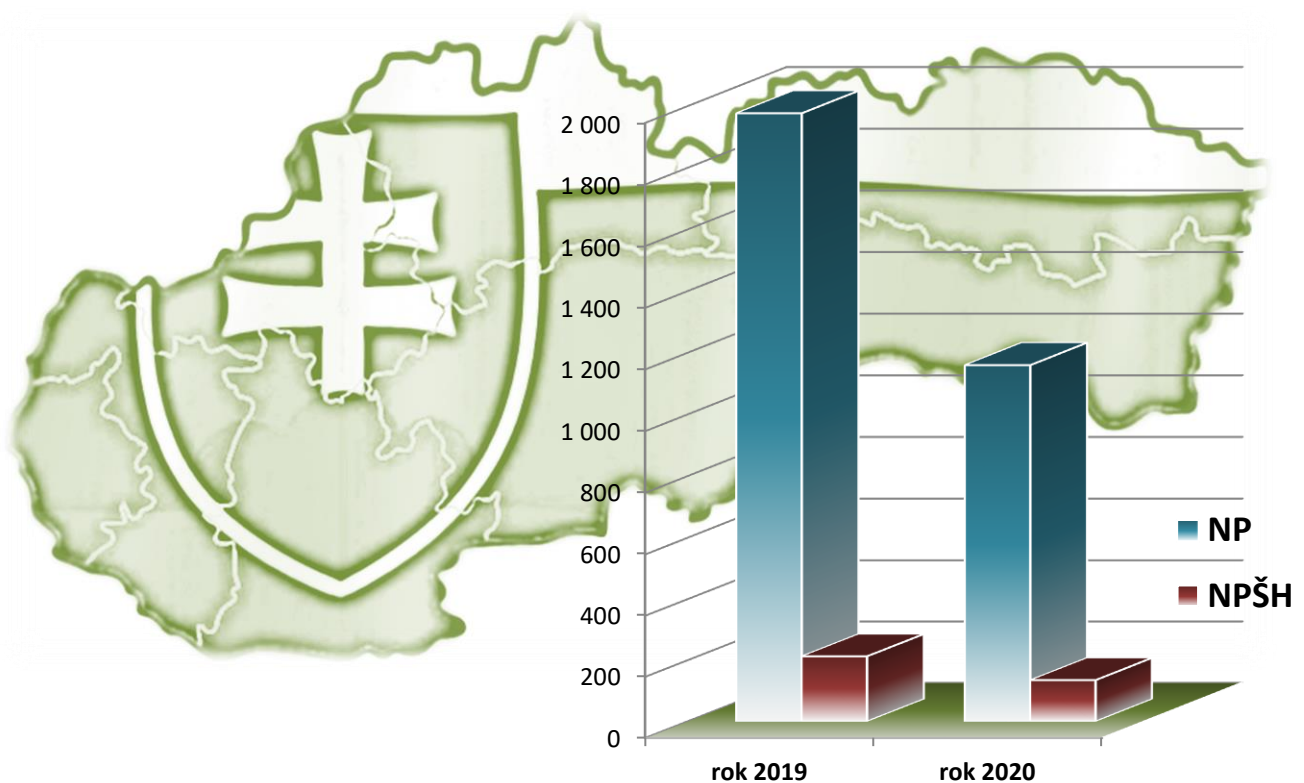


Prezídium Policajného zboru

Úrad hraničnej a cudzineckej polície

Štatistický prehľad legálnej a nelegálnej migrácie v Slovenskej republike



2020

Revidovaná verzia zo dňa 26. 4. 2021

OBSAH

1	LEGÁLNA MIGRÁCIA	6
1.1	Legálna migrácia podľa štátnej hranice.....	6
1.2	Pobyty cudzincov na území SR.....	8
1.3	Víza	19
2	NELEGÁLNA MIGRÁCIA	24
2.1	Neoprávnené prekročenie štátnej hranice SR.....	30
2.2	Neoprávnený pobyt na území SR	40
2.3	Maloletí bez sprievodu zadržaní pri NPŠH a NP	60
2.4	Žiadosti o azyl.....	62
2.5	Falšovanie a pozmeňovanie cestovných, pobytových a iných dokumentov.....	66
2.6	Odopretie vstupu.....	70
2.7	Prevádzачstvo a obchodovanie s ľuďmi.....	77
2.8	Návratová politika a prijatí cudzinci na územie SR	81
2.8.1	Readmisia	81
2.8.2	Dobrovoľné návraty.....	85
2.8.3	Dublinské transfery	86
2.8.4	Útvary policajného zaistenia pre cudzincov	89
2.8.5	Vydanie a výkon rozhodnutia o vyhostení	92
2.9	Neoprávnený prevoz cigariet na vonkajšej hranici.....	101
2.10	Pozitívne lustrácie v pátracích evidenciách	103

POUŽITÉ SKRATKY

ADN – asistovaný dobrovoľný návrat prostredníctvom Medzinárodnej organizácie pre migráciu
AV – administratívne vyhostenie
CD – cestovný doklad
DD – detský domov
EÚ – Európska únia
HP – hraničný priechod
IBO – Evidencia blokováných osôb, dopravných prostriedkov a vecí na hraničných priechodoch
IDK – identifikačná karta
IOM – Medzinárodná organizácia pre migráciu
MBS – maloletý bez sprievodu
MJ PZ – Mobilná jednotka Policajného zboru
MÚ MV SR – Migračný úrad Ministerstva vnútra Slovenskej republiky
MV SR – Ministerstvo vnútra Slovenskej republiky
MZVaEZ SR – Ministerstvo zahraničných vecí a európskych záležitostí Slovenskej republiky
MZJ PZ – Mobilná zásahová jednotka Policajného zboru
NCD – náhradný cestovný doklad
NVIS – Národný vízový informačný systém
NJBPNM – Národná jednotka boja proti nelegálnej migrácii
NPŠH – Neoprávnené prekročenie štátnej hranice
NP – Neoprávnený pobyt
OA PZ – Oddelenie azylu Policajného zboru
OACD – Oddelenie analýzy cestovných dokladov
OCP PZ – Oddelenie cudzineckej polície Policajného zboru
OCP ÚHCP – Odbor cudzineckej polície úradu hraničnej a cudzineckej polície
OCVO – Oddelenie centrálného vízového orgánu
OHK PZ – Oddelenie hraničnej kontroly Policajného zboru
PATRDOC – pátranie po dokumentoch
PATROS – pátranie po osobách
PATRMV – pátranie po motorových vozidlách
PNP – povolenie na pobyt
PP – priechodová pečiatka
P PZ – Prezídium Policajného zboru
PZ – Policajný zbor
RHCP – Riaditeľstvo hraničnej a cudzineckej polície
SIS – Schengenský informačný systém
SR – Slovenská republika
SV – súdne vyhostenie
TZ – Trestný zákon
ÚHCP – Úrad hraničnej a cudzineckej polície
ÚPZC – Útvar policajného zaistenia pre cudzincov
VIS – Vízový informačný systém

DEFINÍCIE POUŽITÝCH POJMOV

a) vnútorné hranice - sú úseky štátnej hranice SR, ktoré sú spoločnými pozemnými hranicami medzi členskými štátmi Schengenského priestoru – tvoria ich úseky štátnej hranice SR s Rakúskom, Maďarskom, Českom, Poľskom a letiská pre vnútorné linky (lety výlučne na územia členských štátov alebo z ich území a bez prístátia na území tretej krajiny),

b) vonkajšie hranice - sú úseky štátnej hranice SR, ktoré sú spoločnou pozemnou hranicou s nečlenským štátom a letiská, ak nie sú vnútornými hranicami; tvorí ich **pozemná hranica** – štátna hranica SR s Ukrajinou a **letiská**,

c) neoprávnené prekročenie štátnej hranice – vonkajšia hranica (pozemná, letiská) - v tejto kategórii sú zahrnuté všetky konania cudzincov, ktorí neoprávnene prekročili, alebo sa pokúsili neoprávnene prekročiť hranicu SR bez ohľadu na smer prekročenia, pričom čas medzi ich zadržaním a prekročením hranice je menší ako 48 hodín a na území SR boli zadržaní hliadkou, ktorej úlohou je kontrola hraníc. Do kategórie NPŠH sú zahrnuté aj prípady readmisie, keď cudzinci boli zadržaní mimo územia SR útvaram iného štátu a na územie SR boli vrátení na základe readmisnej dohody po neoprávnenom prekročení hranice zo SR.

Počas dočasného obnovenia kontroly vnútorných hraníc sa do kategórie NPŠH zahŕňajú aj prípady na vnútornej hranici, keď sú štátni príslušníci tretích krajín zadržaní hliadkou SR pri náhodnej kontrole vnútro-schengenských letov alebo pri kontrole vnútornej pozemnej hranice.

d) neoprávnený pobyt na území SR - v tejto kategórii sú zahrnuté všetky konania cudzincov, ktorí sa na území SR zdržiavajú v rozpore so zákonom, osobitným predpisom alebo medzinárodnou zmluvou, bez ohľadu na skutočnosť, či vstúpili alebo sa zdržiavali na území SR oprávnene alebo neoprávnene, alebo ak takáto skutočnosť bola zistená počas hraničnej kontroly na výstupe z územia SR na vonkajšej hranici, okrem pokusu o NPŠH.

Členenie neoprávneného pobytu:

- vo vnútrozemí:

- **po legálnom vstupe do SR** - do tejto skupiny sú zaraďovaní cudzinci, ktorí boli zadržaní vo vnútrozemí z dôvodu neoprávneného pobytu na našom území, ktorí vstúpili (resp. mohli vstúpiť) na územie SR legálne, ale v čase zistenia sa nachádzali na našom území neoprávnene (prekročenie doby stanovenej vo víze, v povolení na pobyt, vykonávanie nelegálnej práce ...),
- **po nelegálnom vstupe do SR** - do tejto skupiny sú zaraďovaní cudzinci, ktorí boli zadržaní vo vnútrozemí z dôvodu neoprávneného pobytu na našom území, ktorých vstup na územie SR cez vonkajšiu alebo vnútornú hranicu bol nelegálny,
- **po nezistenom vstupe do SR** - do tejto skupiny sú zaraďovaní cudzinci, ktorí boli zadržaní vo vnútrozemí z dôvodu neoprávneného pobytu na našom území, ale nebolo vierohodne preukázané, že ich vstup na územie SR bol buď legálny alebo nelegálny,

- **na hraničnom priechode pri výstupe zo SR** v členení na pozemnú hranicu a letiská (mimo-schengenské linky) - do tejto skupiny sú zaraďovaní cudzinci, ktorých neoprávnený pobyt na území SR bol zistený počas hraničnej kontroly na výstupe z územia SR,

- **po vrátení z iného členského štátu** - do tejto skupiny sú zaraďovaní cudzinci, ktorí boli zadržaní mimo územia SR útvaram iného štátu a na územie SR boli vrátení na základe Dublinského nariadenia a neboli predtým zadržaní na neoprávnenom pobyte, na základe readmisných dohôd alebo inej dohody alebo dohovoru¹,

¹ Napríklad Dohovor o medzinárodnom civilnom letectve

e) odopretie vstupu štátnemu príslušníkovi tretej krajiny - sú tu zaradovaní štátni príslušníci tretích krajín (okrem tých, ktorí sú rodinnými príslušníkmi občanov Únie), ktorým bol na hraničnom priechode formálne odopretý vstup na územie SR z dôvodov uvedených v článku 14 nariadenia Európskeho parlamentu a Rady (EÚ) 2016/399, ktorým sa ustanovuje kódex Únie o pravidlách upravujúcich pohyb osôb cez hranice (Kódex schengenských hraníc),

f) cudzinec - je každý, kto nie je štátnym občanom Slovenskej republiky,

g) občan EÚ - je každý, kto nie je štátnym občanom SR a je štátnym občanom niektorého členského štátu (členským štátom sa rozumie členský štát EÚ, iný štát, ktorý je zmluvnou stranou Dohody o Európskom hospodárskom priestore a Švajčiarsko),

h) štátny príslušník tretej krajiny - je každá osoba, ktorá nie je štátnym občanom SR, ani občanom EÚ (štátnym príslušníkom tretej krajiny sa rozumie aj osoba bez štátnej príslušnosti),

i) nelegálny migrant - je osoba zadržaná za neoprávnené prekročenie štátnej hranice SR alebo neoprávnený pobyt na území SR,

j) readmisia týkajúca sa nelegálnej migrácie - je odovzdanie a prijatie osôb podľa readmisných dohôd, ak predtým došlo k neoprávnenému prekročeniu štátnej hranice SR alebo k neoprávnenému pobytu po nelegálnom vstupe takýmito osobami,

k) vízum - povolenie členského štátu schengenského priestoru (ďalej len „členský štát“), ktoré sa vyžaduje pre tranzit alebo vstup s cieľom predpokladaného pobytu v členskom štáte alebo v niekoľkých členských štátoch. Charakter víza sa určí v súlade s týmito pojmami:

- **schengenské vízum typu A (letiskové tranzitné vízum)** - vízum platné na tranzit cez medzinárodné tranzitné priestory jedného alebo viacerých letísk členských štátov,

- **schengenské vízum typu C (jednotné vízum, vízum s obmedzenou územnou platnosťou)** - povolenie udelené členským štátom na tranzit cez územie členských štátov alebo plánovaný pobyt na ich území v trvaní nie viac ako 90 dní v rámci akéhokoľvek 180-dňového obdobia a na tranzit cez medzinárodné tranzitné priestory letísk členských štátov,

- **národné vízum typu D (dlhodobé)** - povolenie udelené členským štátom, ktoré sa vyžaduje pre vstup s cieľom predpokladaného pobytu v tomto členskom štáte na obdobie dlhšie ako tri mesiace, najviac na jeden rok.

[V revidovanej verzii boli zmenené nasledovné tabuľky:](#)

na str. 86:

Uskutočnené transfery podľa Nariadenia Európskeho parlamentu a Rady (EÚ) č. 604/2013 (Dublinské nariadenie) za obdobie rokov: 2019 a 2020

Prijaté osoby na územie SR z jednotlivých krajín v členení podľa štátnej príslušnosti podľa Dublinského nariadenia za obdobie roka 2020.

na str. 95:

Vykonané vyhostenia z územia SR podľa krajiny návratu za obdobie rokov: 2019 a 2020

na str. 96:

Vykonané vyhostenia z územia SR za obdobie roka 2020

na str. 98:

Vykonané vyhostenia z územia SR z nelegálnej migrácie do tretej krajiny podľa typu a spôsobu návratu za obdobie roka 2020

1 LEGÁLNA MIGRÁCIA

1.1 Legálna migrácia podľa štátnej hranice

Prehľad o počte osôb a dopravných prostriedkov, ktoré legálne prekročili vonkajšiu hranicu, podľa smeru pohybu za obdobie rokov: 2019 a 2020

		2019		2020	
		zo SR	do SR	zo SR	do SR
POZEMNÁ HRANICA	Počet osôb podľa smeru pohybu spolu	1 377 284	1 283 062	379 000	400 273
	Z toho:				
	občania EÚ a občania SR	348 918	343 298	65 257	64 365
	štátni príslušníci tretích krajín	1 028 366	939 764	313 743	335 908
	Počet osôb spolu	2 660 346		779 273	
	Počet dopravných prostriedkov podľa smeru pohybu spolu	312 054	289 586	127 192	140 061
	Z toho:				
	osobné automobily	247 271	225 623	73 850	85 013
	autobusy	10 861	11 222	2 219	2 112
	nákladné automobily	47 548	46 366	46 181	48 032
osobné vlaky	1 873	1 874	1 020	1 020	
nákladné vlaky	4 501	4 501	3 922	3 884	
Počet dopravných prostriedkov spolu	601 640		267 253		
LETISKÁ	Počet osôb podľa smeru pohybu spolu	1 049 829	1 041 799	191 841	199 780
	Z toho:				
	občania EÚ a občania SR	882 394	876 694	155 056	160 986
	štátni príslušníci tretích krajín	167 435	165 105	36 785	38 794
	Počet osôb spolu	2 091 628		391 621	
Počet dopravných prostriedkov (letadiel) podľa smeru pohybu spolu	7 877	7 867	2 573	2 480	
Počet dopravných prostriedkov (letadiel) spolu	15 744		5 053		
Spolu počet osôb	4 751 974		1 170 894		
Spolu počet dopravných prostriedkov	617 384		272 306		

Poznámka:

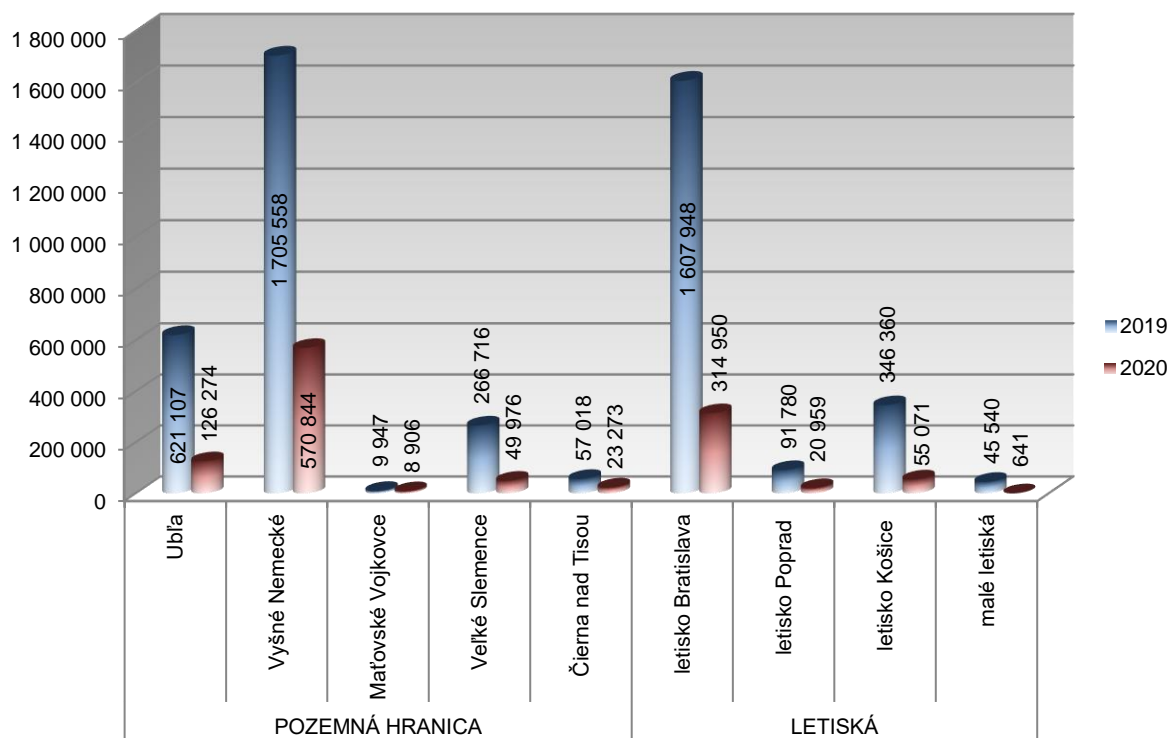
Pri letiskách sú do počtov zahrnuté len lietadlá a cestujúci na mimo-schengenských linkách.

Prehľad o počte osôb a dopravných prostriedkov, ktoré legálne prekročili vonkajšiu hranicu, podľa jednotlivých hraničných priechodov za obdobie rokov: 2019 a 2020

		2019		2020	
		Osoby	Dopravné prostriedky	Osoby	Dopravné prostriedky
POZEMNÁ HRANICA	Ubl'a	621 107	149 119	126 274	32 088
	Vyšné Nemecké	1 705 558	439 772	570 844	225 319
	Maťovské Vojkovce	9 947	5 107	8 906	4 320
	Veľké Slemence	266 716	-	49 976	-
	Čierna nad Tisou	57 018	7 642	23 273	5 526
LETISKÁ	letisko Bratislava	1 607 948	12 148	314 950	4 195
	letisko Poprad	91 780	654	20 959	255
	letisko Košice	346 360	2 447	55 071	438
	malé letiská*	45 540	495	641	165
SPOLU		4 751 974	617 384	1 170 894	272 306

* malé letiská (letiská Piešťany, Sliac, Nitra, Žilina, Prievidza a Jasná sú hraničné priechody na malých letiskách podľa Prílohy č. 4 praktickej Príručky pre príslušníkov pohraničnej stráže (Schengenská príručka - handbook)

Prehľad o počte osôb, ktoré legálne prekročili vonkajšiu hranicu, podľa jednotlivých hraničných priechodov za obdobie rokov: 2019 a 2020



1.2 Pobyty cudzincov na území SR

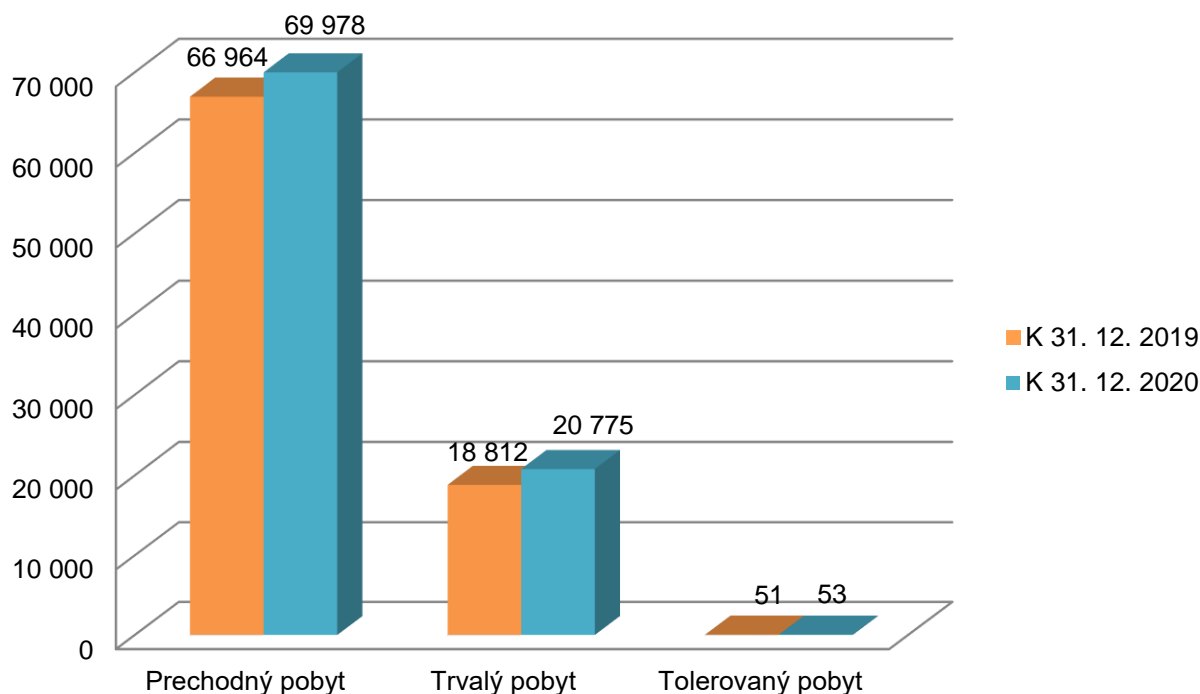
Počet platných pobytov pre cudzincov k 31. 12. 2019 a k 31. 12. 2020

Typ štátnej príslušnosti	k 31. 12. 2019	k 31. 12. 2020
Štátni príslušníci tretích krajín	85 827	90 806
Občania EÚ a štátni príslušníci Spojeného kráľovstva	57 248	59 206
SPOLU	143 075	150 012

Počet platných pobytov pre štátnych príslušníkov tretích krajín k 31. 12. 2019 a k 31. 12. 2020 podľa druhu pobytu

Druh pobytu	k 31. 12. 2019	k 31. 12. 2020
Prechodný pobyt	66 964	69 978
Trvalý pobyt	18 812	20 775
Tolerovaný pobyt	51	53
SPOLU	85 827	90 806

Počet platných pobytov pre štátnych príslušníkov tretích krajín k 31. 12. 2019 a k 31. 12. 2020 podľa druhu pobytu



Počet platných pobytov pre štátnych príslušníkov tretích krajín k 31. 12. 2020 - TOP 40

Štátna príslušnosť	k 31. 12. 2020			
	Počet pobytov spolu	Z toho:		
		Prechodný	Trvalý	Tolerovaný
Ukrajina	42 162	36 002	6 158	2
Srbsko	16 005	15 068	937	-
Vietnam	6 798	4 873	1 924	1
Rusko	5 658	2 974	2 682	2
Čína	2 695	862	1 833	-
Severné Macedónsko	1 675	1 015	660	-
Kórejská republika	1 493	842	651	-
Irán	1 221	1 003	218	-
Spojené štáty, USA	1 055	369	686	-
India	991	787	204	-
Bosna a Hercegovina	901	753	148	-
Turecko	785	456	329	-
Gruzínsko	741	688	53	-
Bielorusko	593	368	225	-
Kazachstan	574	423	151	-
Thajsko	481	256	225	-
Izrael	383	295	88	-
Sýria	359	189	167	3
Egypt	358	122	236	-
Afganistan	314	148	130	36
Albánsko	313	123	190	-
Filipíny	309	188	121	-
Moldavsko	283	205	78	-
Brazília	279	155	124	-
Japonsko	231	144	87	-
Mexiko	228	69	159	-
Irak	213	72	141	-
Kirgizsko	198	178	20	-
Nigéria	174	59	115	-
Kanada	171	62	109	-
Tunisko	165	4	161	-
Líbya	147	59	84	4
Libanon	142	43	99	-
Arménsko	141	74	67	-
Azerbajdžan	139	101	38	-
Austrália	131	14	117	-
Mongolsko	120	103	17	-
Oblasti inde nešpecifikované (Kosovo)	117	30	87	-
Palestína	103	46	57	-
Čierna Hora	95	78	17	-
ostatné štátne príslušnosti	1 865	678	1 182	5
SPOLU	90 806	69 978	20 775	53

Počet platných pobytov pre štátnych príslušníkov tretích krajín k 31. 12. 2019 - TOP 40

Štátna príslušnosť	k 31. 12. 2019			
	Počet pobytov spolu	Z toho:		
		Prechodný	Trvalý	Tolerovaný
Ukrajina	38 307	33 247	5 058	2
Srbsko	16 604	15 784	820	-
Vietnam	5 565	3 732	1 831	2
Rusko	5 257	2 821	2 433	3
Čína	2 709	926	1 783	-
Severné Macedónsko	1 614	1 012	602	-
Kórejská republika	1 608	983	625	-
Irán	1 400	1 221	179	-
Spojené štáty, USA	1 064	398	666	-
India	967	778	189	-
Bosna a Hercegovina	887	747	140	-
Turecko	801	483	318	-
Gruzínsko	597	547	50	-
Bielorusko	529	309	220	-
Kazachstan	524	400	124	-
Thajsko	485	280	205	-
Afganistan	390	223	135	32
Sýria	387	228	159	-
Egypt	359	117	242	-
Izrael	357	274	83	-
Brazília	286	159	127	-
Moldavsko	277	201	76	-
Albánsko	264	101	163	-
Filipíny	237	127	110	-
Irak	232	95	137	-
Mexiko	232	85	147	-
Japonsko	216	129	87	-
Kirgizsko	201	180	21	-
Kanada	184	75	109	-
Líbya	174	98	76	-
Tunisko	170	5	165	-
Nigéria	159	45	114	-
Arménsko	148	80	66	2
Libanon	143	45	98	-
Austrália	132	14	118	-
Azerbajdžan	131	100	31	-
Oblasti inde nešpecifikované (Kosovo)	120	34	86	-
Palestína	104	53	51	-
Mongolsko	99	77	22	-
Čierna Hora	95	78	17	-
ostatné štátne príslušnosti	1 812	673	1 129	10
SPOLU	85 827	66 964	18 812	51

Počet platných pobytov štátnych príslušníkov tretích krajín k 31. 12. 2019 a k 31. 12. 2020 podľa kraja a druhu pobytu

		k 31. 12. 2019	k 31. 12. 2020
Bratislavský kraj		31 210	33 497
Z toho:	Prechodný pobyt	23 947	25 269
	Trvalý pobyt	7 258	8 227
	Tolerovaný pobyt	5	1
Trnavský kraj		11 527	11 713
Z toho:	Prechodný pobyt	9 815	9 734
	Trvalý pobyt	1 710	1 977
	Tolerovaný pobyt	2	2
Košický kraj		10 137	11 183
Z toho:	Prechodný pobyt	7 468	8 317
	Trvalý pobyt	2 667	2 865
	Tolerovaný pobyt	2	1
Nitriansky kraj		8 964	8 955
Z toho:	Prechodný pobyt	7 226	7 084
	Trvalý pobyt	1 737	1 866
	Tolerovaný pobyt	1	5
Prešovský kraj		6 991	7 646
Z toho:	Prechodný pobyt	5 154	5 732
	Trvalý pobyt	1 799	1 871
	Tolerovaný pobyt	38	43
Žilinský kraj		6 151	6 602
Z toho:	Prechodný pobyt	4 798	5 135
	Trvalý pobyt	1 353	1 467
	Tolerovaný pobyt	-	-
Trenčiansky kraj		5 767	6 192
Z toho:	Prechodný pobyt	4 700	5 021
	Trvalý pobyt	1 067	1 171
	Tolerovaný pobyt	-	-
Banskobystrický kraj		5 080	5 018
Z toho:	Prechodný pobyt	3 856	3 686
	Trvalý pobyt	1 221	1 331
	Tolerovaný pobyt	3	1
Spolu		85 827	90 806
Z toho:	Prechodný pobyt	66 964	69 978
	Trvalý pobyt	18 812	20 775
	Tolerovaný pobyt	51	53

**Počet platných pobytov občanov EÚ a štátnych príslušníkov Spojeného kráľovstva
k 31. 12. 2019 a k 31. 12. 2020**

Štátna príslušnosť	Počet pobytov	
	k 31. 12. 2019	k 31. 12. 2020
Česko	11 379	12 246
Maďarsko	8 872	9 492
Rumunsko	7 505	7 372
Poľsko	6 000	6 133
Nemecko	4 534	4 572
Taliano	3 016	3 057
Spojené kráľovstvo	2 669	2 828
Rakúsko	2 450	2 563
Bulharsko	1 799	1 740
Francúzsko	1 513	1 563
Španielsko	1 227	1 300
Chorvátsko	1 330	1 274
Grécko	810	805
Holandsko	586	614
Portugalsko	447	500
Nórsko	518	498
Belgicko	403	408
Slovinsko	350	380
Švédsko	298	302
Švajčiarsko	300	297
Írsko	267	287
Lotyšsko	208	215
Litva	203	209
Dánsko	198	205
Fínsko	150	133
Estónsko	59	66
Cyprus	50	51
Island	53	45
Malta	35	33
Luxembursko	16	16
Lichtenštajnsko	3	2
SPOLU	57 248	59 206

Počet platných pobytov pre cudzincov podľa druhu pobytu k 31. 12. 2020 – TOP 10

Prechodný pobyt		Trvalý pobyt		Tolerovaný pobyt	
Štátna príslušnosť	počet	Štátna príslušnosť	počet	Štátna príslušnosť	počet
Ukrajina	36 002	Česko	12 246	Afganistan	36
Srbsko	15 068	Maďarsko	9 492	Líbya	4
Vietnam	4 873	Rumunsko	7 372	Sýria	3
Rusko	2 974	Ukrajina	6 158	Ukrajina	2
Severné Macedónsko	1 015	Poľsko	6 133	Rusko	2
Irán	1 003	Nemecko	4 572	Vietnam	1
Čína	862	Taliansko	3 057	Alžírsko	1
Kórejská republika	842	Spojené kráľovstvo	2 828	Pakistan	1
India	787	Rusko	2 682	Maroko	1
Bosna a Hercegovina	753	Rakúsko	2 563	Bangladéš	1
ostatné	5 799	ostatné	22 878	Uruguaj	1
SPOLU	69 978	SPOLU	79 981	SPOLU	53

Počet platných pobytov pre cudzincov podľa druhu pobytu k 31. 12. 2019 – TOP 10

Prechodný pobyt		Trvalý pobyt		Tolerovaný pobyt	
Štátna príslušnosť	počet	Štátna príslušnosť	počet	Štátna príslušnosť	počet
Ukrajina	33 247	Česko	11 379	Afganistan	32
Srbsko	15 784	Maďarsko	8 871	Rusko	3
Vietnam	3 732	Rumunsko	7 505	Pakistan	3
Rusko	2 821	Poľsko	6 000	Ukrajina	2
Irán	1 221	Ukrajina	5 058	Vietnam	2
Severné Macedónsko	1 012	Nemecko	4 534	Arménsko	2
Kórejská republika	983	Taliansko	3 016	Maroko	2
Čína	926	Spojené kráľovstvo	2 699	Bangladéš	2
India	778	Rakúsko	2 450	Konzská demo. rep.	1
Bosna a Hercegovina	747	Rusko	2 433	Uruguaj	1
ostatné	5 713	ostatné	22 115	Sierra Leone	1
SPOLU	66 964	SPOLU	76 060	SPOLU	51

Počet platných pobytov pre štátnych príslušníkov tretích krajín podľa jednotlivých účelov pobytu k 31. 12. 2019 a k 31. 12. 2020

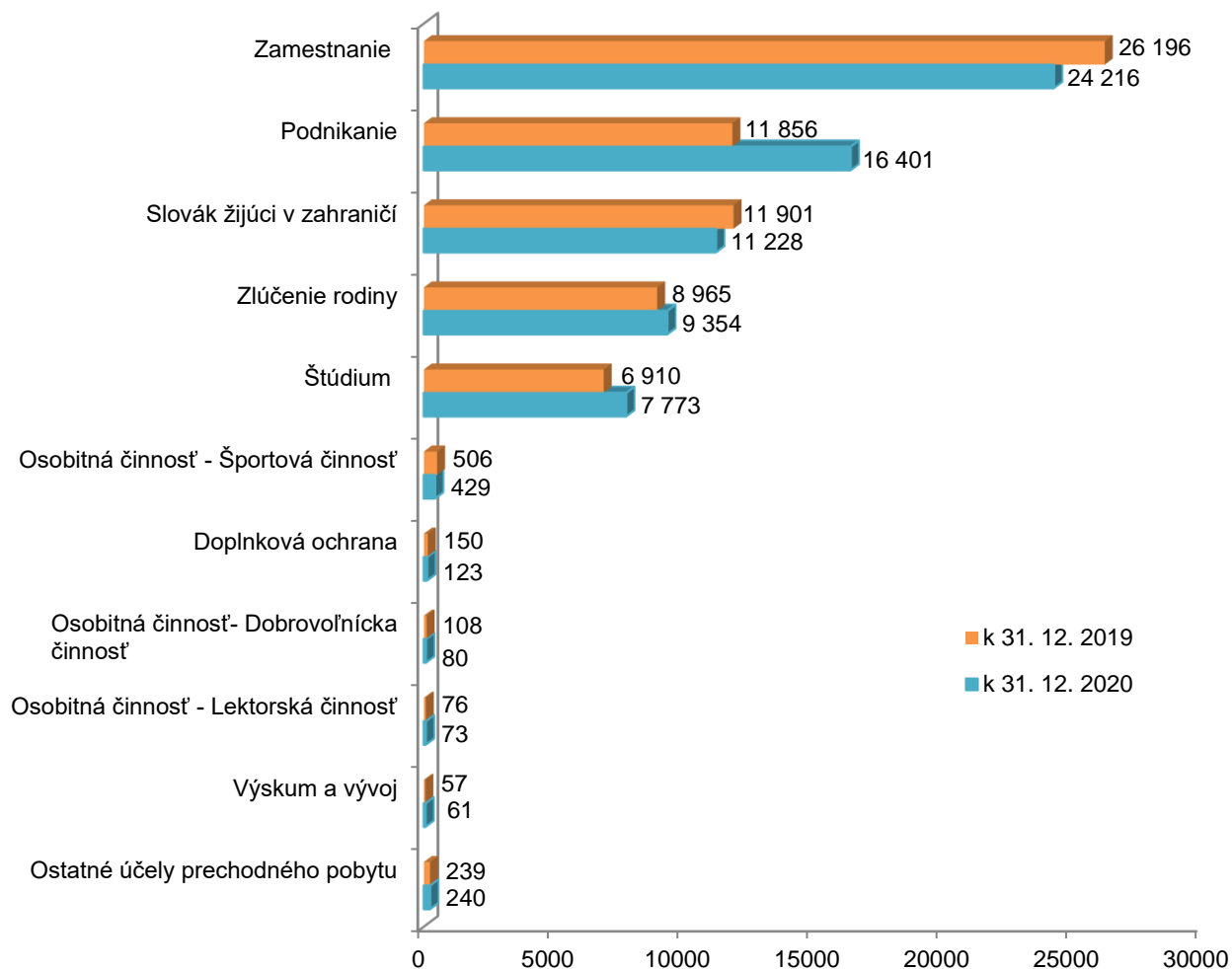
Prechodný pobyt		
Účel pobytu	K 31. 12. 2019	K 31. 12. 2020
Zamestnanie	26 196	24 216
Podnikanie	11 856	16 401
Slovák žijúci v zahraničí	11 901	11 228
Zlúčenie rodiny	8 965	9 354
Štúdium	6 910	7 773
Osobitná činnosť - Športová činnosť	506	429
Doplňková ochrana	150	123
Osobitná činnosť - Dobrovoľnícka činnosť	108	80
Osobitná činnosť - Lektorská činnosť	76	73
Výskum a vývoj	57	61
Ostatné účely prechodného pobytu	239	240
SPOLU	66 964	69 978

Trvalý pobyt		
Účel pobytu	K 31. 12. 2019	K 31. 12. 2020
Dlhodobý pobyt	8 237	9 821
Trvalý pobyt na neobmedzený čas	5 710	6 014
Trvalý pobyt na päť rokov	3 191	3 164
Rodinný príslušník občana EÚ	1 173	1 216
Azylant	295	283
Rodinný príslušník občana EÚ - trvalý	206	277
SPOLU	18 812	20 775

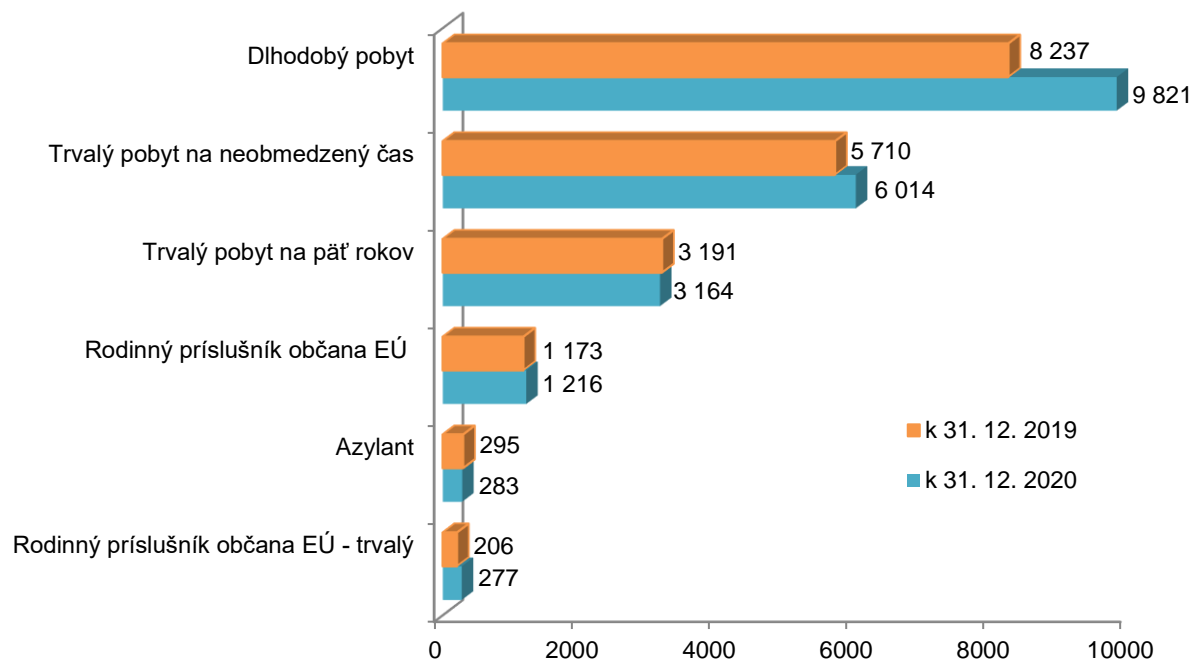
Tolerovaný pobyt		
Účel pobytu	K 31. 12. 2019	K 31. 12. 2020
Maloletý bez sprievodu § 58 ods. 1 písm. a)	38	47
Rešpektovanie súkromného a rodinného života § 58 ods. 1 písm. b)	13	6
SPOLU	51	53

Počet platných pobytov pre štátnych príslušníkov tretích krajín k 31. 12. 2019 a k 31. 12. 2020 podľa jednotlivých účelov pobytu

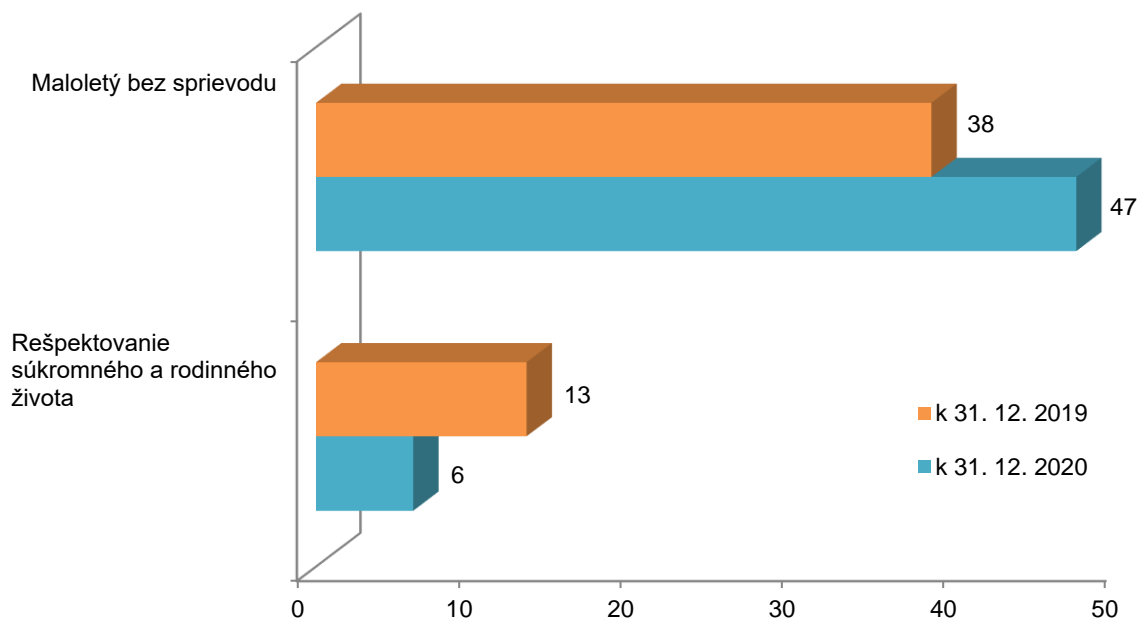
Prechodný pobyt podľa (najčastejších) účelov pre štátnych príslušníkov tretích krajín k 31. 12. 2019 a k 31. 12. 2020



**Trvalý pobyt podľa účelov pre štátnych príslušníkov tretích krajín
k 31. 12. 2019 a k 31. 12. 2020**



**Tolerovaný pobyt podľa účelov pre štátnych príslušníkov tretích krajín
k 31. 12. 2019 a k 31. 12. 2020**



Počet pobytov udelených cudzincom v roku 2019 a v roku 2020

Typ štátnej príslušnosti	2019	2020
Štátni príslušníci tretích krajín	43 636	39 832
Občania EÚ a štátni príslušníci Spojeného kráľovstva	7 238	7 301
SPOLU	50 874	47 133

Poznámka:

Udeleným pobytom sa rozumie pobyt, ktorý bol v sledovanom roku (od 1.1. do 31.12.) udelený, obnovený alebo predĺžený.

Počet pobytov udelených štátnym príslušníkom tretích krajín v roku 2019 a v roku 2020 podľa druhu pobytu

Druh pobytu	2019	2020
Prechodný pobyt	40 728	36 476
Trvalý pobyt	2 837	3 285
Tolerovaný pobyt	71	71
SPOLU	43 636	39 832

Počet pobytov udelených štátnym príslušníkom tretích krajín v roku 2020 – TOP 20

Štátna príslušnosť	2020			
	Počet pobytov spolu	Z toho:		
		Prechodný	Trvalý	Tolerovaný
Ukrajina	22 126	20 741	1 384	1
Srbsko	5 578	5 397	181	-
Vietnam	2 949	2 779	168	2
Rusko	2 136	1 794	338	4
Severné Macedónsko	646	557	89	-
Gruzínsko	522	514	8	-
Kórejská republika	497	426	71	-
Bosna a Hercegovina	467	446	21	-
India	391	367	23	1
Irán	379	334	45	-
Čína	374	310	64	-
Turecko	323	284	39	-
Kazachstan	298	268	30	-
Spojené štáty, USA	268	183	85	-
Bielorusko	238	217	21	-
Thajsko	201	173	28	-
Filipíny	165	147	18	-
Moldavsko	140	125	15	-
Izrael	138	130	8	-
Kirgizsko	117	115	2	-
ostatné štátne príslušnosti	1 879	1 169	647	63
SPOLU	39 832	36 476	3 285	71

Počet pobytov udelených štátnym príslušníkom tretích krajín v roku 2019 – TOP 20

Štátna príslušnosť	2019			
	Počet pobytov spolu	Z toho:		
		Prechodný	Trvalý	Tolerovaný
Ukrajina	23 566	22 628	937	1
Srbsko	6 377	6 233	143	1
Vietnam	2 973	2 849	122	2
Rusko	2 115	1 853	260	2
Severné Macedónsko	727	661	66	-
Kórejská republika	635	543	92	-
Čína	594	452	142	-
Irán	590	544	46	-
India	581	551	30	-
Gruzínsko	561	555	6	-
Bosna a Hercegovina	560	541	19	-
Turecko	449	398	51	-
Spojené štáty, USA	350	250	99	1
Kazachstan	286	261	25	-
Afganistan	215	155	19	41
Bielorusko	205	182	22	1
Thajsko	203	167	36	-
Moldavsko	165	151	13	1
Brazília	136	124	12	-
Sýria	136	106	30	-
ostatné štátne príslušnosti	2 212	1 524	667	21
SPOLU	43 636	40 728	2 837	71

1.3 Víza

Žiadosti o udelenie víz a udelené víza podľa typu víz na Zastupiteľských úradoch SR podľa štátnej príslušnosti za obdobie roka 2019 – TOP 20

2019						
Štátna príslušnosť	Spolu	Žiadosti o udelenie víz		Spolu	Udelené víza	
		Víza typu C	Víza typu D		Víza typu C	Víza typu D
Rusko	10 350	9 503	847	10 292	9 428	864
Bielorusko	4 415	4 304	111	4 403	4 295	108
Vietnam	3 598	657	2 941	2 768	570	2 198
Čína	2 535	2 264	271	2 295	2 071	224
India	2 127	1 624	503	1 685	1 256	429
Turecko	1 678	1 340	338	1 413	1 111	302
Egypt	937	885	52	668	620	48
Kazachstan	675	511	164	649	493	156
Irán	591	284	307	410	207	203
Kuvajt	560	547	13	561	548	13
Indonézia	504	486	18	505	486	19
Južná Afrika	331	324	7	329	322	7
Ukrajina	328	206	122	320	202	118
Uzbekistan	326	273	53	246	223	23
Thajsko	265	183	82	262	181	81
Libanon	232	227	5	203	199	4
Filipíny	166	109	57	143	87	56
Oblasti inde nešp. (Kosovo)	159	131	28	130	107	23
Pakistan	131	110	21	71	56	15
Palestína	115	98	17	98	82	16
ostatné	2 065	1 138	927	1 637	892	745
SPOLU	32 088	25 204	6 884	29 088	23 436	5 652

Zdroj: NVIS MZVaEZ SR

Žiadosti o udelenie víz a udelené víza podľa typu víz na Zastupiteľských úradoch SR podľa štátnej príslušnosti za obdobie roka 2020 – TOP 20

2020						
Štátna príslušnosť	Spolu	Žiadosti o udelenie víz		Spolu	Udelené víza	
		Víza typu C	Víza typu D		Víza typu C	Víza typu D
Rusko	2 763	1 972	791	2 671	1 957	714
Vietnam	1 074	27	1 047	986	28	958
Bielorusko	765	634	131	746	632	114
Turecko	480	322	158	438	307	131
India	345	209	136	280	171	109
Kazachstan	329	145	184	295	138	157
Čína	282	209	73	254	189	65
Afganistan	204	8	196	214	5	209
Irán	160	62	98	120	51	69
Egypt	153	119	34	126	106	20
Kirgizsko	120	8	112	104	4	100
Indonézia	110	85	25	105	81	24
Uzbekistan	105	59	46	54	46	8
Ukrajina	103	20	83	101	19	82
Thajsko	87	18	69	80	18	62
Azerbajdžan	82	55	27	71	50	21
Filipíny	76	19	57	77	20	57
Kuvajt	61	52	9	58	49	9
Južná Afrika	53	40	13	47	37	10
Sýria	51	10	41	22	7	15
ostatné	486	260	226	391	214	177
SPOLU	7 889	4 333	3 556	7 240	4 129	3 111

Zdroj: NVIS MZVaEZ SR

Počet udelených národných víz na oddelení centrálného vízového orgánu OCP ÚHCP P PZ za obdobie roka 2019 a roka 2020

Štátna príslušnosť	Žiadosti o udelenie národných víz		Udelené národné víza	
	2019	2020	2019	2020
Afganistan	22	69	22	69
Spojené štáty, USA	6	1	6	1
Rusko	5	2	5	2
Nigéria	4	-	4	-
Ghana	3	-	3	-
Benin	1	--	1	-
Brazília	1	-	1	-
Kanada	1	-	1	-
Kapverdy	1	1	1	1
Kazachstan	1	-	1	-
Niger	1	-	1	-
Srbsko	1	-	1	-
Surinam	1	-	1	-
Venezuela	1	-	1	-
Zimbabwe	1	-	1	-
Thajsko	-	1	-	1
SPOLU	50	74	50	74

Poznámka:

Národné víza sú udeľované oddelením centrálného vízového orgánu OCP ÚHCP P PZ od 01. 05. 2017 podľa § 15 ods. 1, písm. d) zákona o pobyte cudzincov.

Bezpečnostné preverky k žiadostiam o udelenie víza zaslané z MZVaEZ SR za obdobie rokov: 2019 a 2020

Kalendárny mesiac	2019				2020			
	Spolu	Z toho stanovisko OCVO:			Spolu	Z toho stanovisko OCVO:		
		súhlasné	nesúhlasné	záväzné		súhlasné	nesúhlasné	záväzné
Január	1 691	1 631	60	-	2 107	1 988	119	-
Február	1 901	1 850	51	-	1 841	1 718	123	-
Marec	2 354	2 326	28	-	1 085	927	158	-
Apríl	2 712	2 683	29	-	0	-	-	-
Máj	3 065	2 995	70	-	23	23	-	-
Jún	3 072	3 025	47	-	153	147	6	-
Júl	3 681	3 591	90	-	626	559	67	-
August	2 769	2 675	93	1	726	625	101	-
September	3 011	2 863	148	-	797	657	140	-
Október	3 292	2 863	429	-	461	324	137	-
November	2 857	2 449	410	1	495	450	45	-
December	2 471	2 334	137	-	323	261	62	-
SPOLU	32 876	31 282	1 592	2	8 637	7 679	958	-

Bezpečnostné preverky k žiadostiam o udelenie víza zaslané zo zastupiteľských úradov členských štátov EÚ za obdobie rokov: 2019 a 2020

Kalendárny mesiac	2019			2020		
	Spolu	Z toho stanovisko OCVO:		Spolu	Z toho stanovisko OCVO:	
		súhlasné	nesúhlasné		súhlasné	nesúhlasné
Január	211 323	211 262	61	192 744	192 688	56
Február	217 042	216 987	55	215 476	215 422	54
Marec	235 854	235 779	75	120 171	120 130	41
Apríl	221 048	220 983	65	5 050	5 050	-
Máj	264 125	264 072	53	4 860	4 860	-
Jún	246 120	246 098	22	7 005	7 005	-
Júl	289 970	289 914	56	8 936	8 925	11
August	208 891	208 840	51	12 594	12 577	17
September	219 742	219 693	49	18 786	18 780	6
Október	230 912	230 848	64	13 102	13 093	9
November	214 703	214 641	62	9 347	9 339	8
December	193 096	193 042	54	9 144	9 135	9
SPOLU	1 357 314	1 356 978	336	617 215	617 004	211

Nesúhlasné stanovisko oddelenia centrálného vízového orgánu k žiadostiam o udelenie víza a pozvaniam na základe zaradenia v Schengenskom informačnom systéme z dôvodu odopretia vstupu podľa štátnej príslušnosti za obdobie roka 2020

Štátna príslušnosť	Spolu	k žiadostiam o udelenie víza		k pozvaniam	
		MZVaEZ	VIS	súkromné	služobné
Maroko	48	-	48	-	-
Tunisko	41	-	41	-	-
Alžírsko	39	-	39	-	-
Egypt	24	-	24	-	-
Pakistan	13	-	13	-	-
Nigéria	9	-	9	-	-
Írán	6	-	6	-	-
Uzbekistan	4	-	4	-	-
Irak	2	-	2	-	-
Keňa	2	-	2	-	-
Bangladéš	1	-	1	-	-
Etiópia	1	-	1	-	-
Indonézia	1	1	-	-	-
Líbya	1	-	1	-	-
Palestína	1	-	1	-	-
Somálsko	1	-	1	-	-
SPOLU	194	1	193	-	

Poznámka:

MZVaEZ – žiadosti o udelenie víza zaslané z veľvyslanectiev a generálnych konzulátov SR

VIS – žiadosti o udelenie víza zaslané z iných členských štátov EÚ

Počet vykonaných bezpečnostných previerok k pozvaniu pre oddelenia cudzineckej polície PZ za obdobie rokov: 2019 a 2020

Pozvania		2019	2020
Služobné		834	132
Súkromné		898	192
Spolu počet vykonaných preverení		1 732	324
Z toho:	Celkový počet overených pozvaní	1 585	225
	Celkový počet neoverených pozvaní	147	99

Počet vykonaných bezpečnostných previerok k pozvaniu pre oddelenia cudzineckej polície PZ podľa štátnej príslušnosti za obdobie roka 2020 - TOP 10

Štátna príslušnosť	Spolu	Pozvania	
		Služobné	Súkromné
India	36	30	6
Vietnam	35	10	25
Egypt	21	7	14
Irán	21	-	21
Thajsko	20	-	20
Čína	18	15	3
Rusko	13	1	12
Filipíny	9	3	6
Sýria	9	5	4
Turecko	8	4	4
ostatné štátne príslušnosti	134	57	77
SPOLU	324	132	192

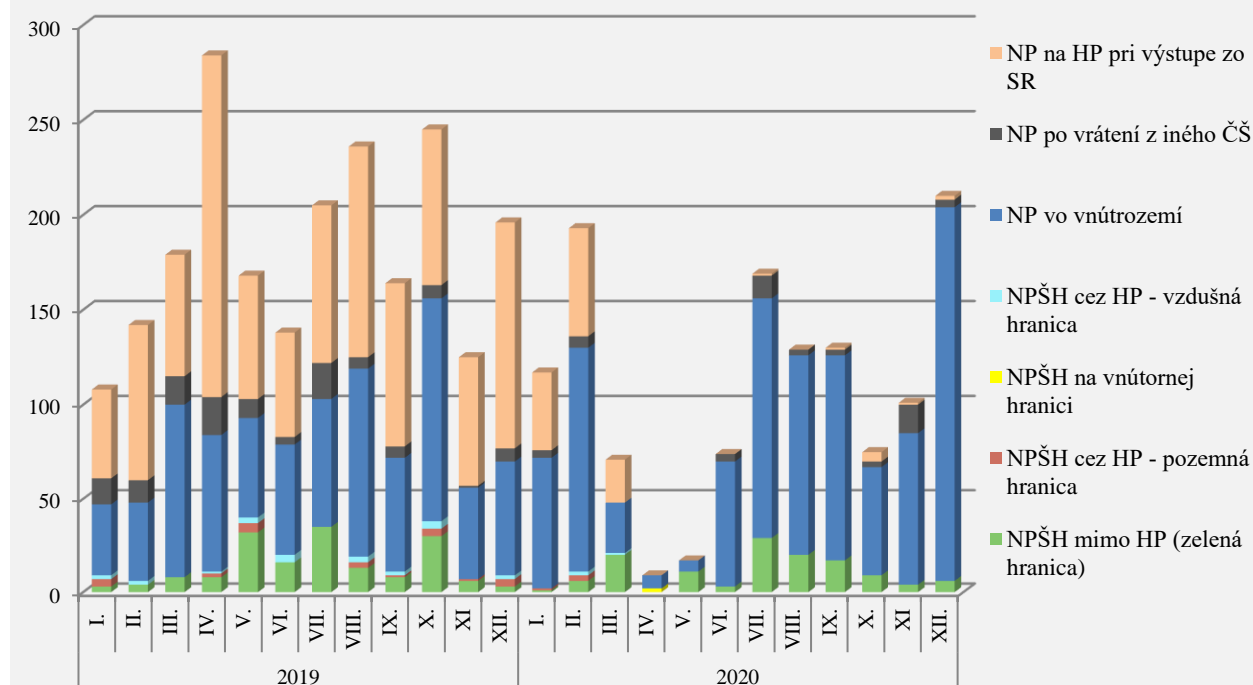
2 NELEGÁLNA MIGRÁCIA

Prehľad o nelegálnej migrácii na území SR za obdobie rokov: 2019 a 2020

		2019			2020		
		Spolu	Z toho:		Spolu	Z toho:	
			do SR	zo SR		do SR	zo SR
NPŠH	vonkajšia pozemná hranica mimo HP	166	158	8	126	120	6
	vonkajšia pozemná hranica cez HP	24	24	-	4	4	-
	vonkajšia hranica na letiskách	23	16	7	3	-	3
	vnútorná pozemná hranica*	-	-	-	2	2	-
	SPOLU	213	198	15	135	126	9
NP	vo vnútrozemí	814			975		
	na hraničnom priechode pri výstupe zo SR	1 042			131		
	po vrátení z iného členského štátu	121	---	---	54	---	---
	SPOLU	1 977			1 160		
SPOLU		2 190			1 295		

*Počas dočasného obnovenia kontroly hraníc na vnútorných hraniciach, ktoré bolo zavedené Nariadením vlády SR od 8. 4. 2020 do 26. 6. 2020.

Vývoj jednotlivých ukazovateľov nelegálnej migrácie na území SR na mesačnej báze za obdobie rokov 2019 a 2020



Prehľad o nelegálnej migrácii na území SR podľa zistenia a realizácie v pôsobnosti jednotlivých RHCP a iných útvarov za obdobie roka 2020

	ZISTIL			REALIZOVAL		
	Spolu	NPŠH	NP	Spolu	NPŠH	NP
RHCP Bratislava	399	4	395	650	5	645
RHCP B. Bystrica	66	-	66	213	-	213
RHCP Prešov	18	-	18	147	-	147
RHCP Sobrance	271	125	146	285	130	155
Iné útvary*	541	6	535	0	-	-
SPOLU	1 295	135	1 160	1 295	135	1 160

Prehľad o nelegálnej migrácii na území SR podľa zistenia a realizácie v pôsobnosti jednotlivých RHCP a iných útvarov za obdobie roka 2019

	ZISTIL			REALIZOVAL		
	Spolu	NPŠH	NP	Spolu	NPŠH	NP
RHCP Bratislava	454	16	438	601	19	582
RHCP B. Bystrica	50	-	50	123	-	123
RHCP Prešov	95	4	91	228	4	224
RHCP Sobrance	1 242	181	1 061	1 237	189	1 048
Iné útvary*	349	12	337	1	1	-
SPOLU	2 190	213	1 977	2 190	213	1 977

* napr. Colný kriminálny úrad, poriadková polícia, železničná polícia, útvary iného štátu

Poznámka:

„Útvary, ktorý zistil“ sa rozumie útvary, ktorý vykonal prvotnú kontrolu cudzinca na území SR, zistil porušenie právnych noriem cudzincom a odovzdal ho vecne a miestne príslušnému útvaru ÚHCP P PZ k ďalšej realizácii, resp. porušenie zistil útvary iného/susedného štátu.

Nelegálna migrácia na území SR podľa štátnej príslušnosti za obdobie roka 2020

Štátna príslušnosť	Nelegálna migrácia spolu	NPŠH				NP		
		pozemná hranica:			letiská	vo vnútrozemí	na HP pri výstupe zo SR	po vrátení z iného čl. štátu
		mimo HP	cez HP	vnútorná*				
Ukrajina	326	9	3	-	-	198	116	-
Afganistan	191	2	-	-	-	181	4	4
Sýria	152	7	-	-	-	142	-	3
Srbsko	134	-	-	1	-	132	-	1
Maroko	63	-	-	-	-	62	-	1
Alžírsko	51	4	-	-	-	42	-	5
Bangladéš	38	34	-	-	-	4	-	-
India	35	19	-	-	-	15	-	1
Moldavsko	28	2	-	-	-	24	2	-
Gruzínsko	27	1	-	1	2	21	2	-
Turecko	23	8	-	-	-	1	-	14
Irán	18	3	-	-	-	9	1	5
Pakistan	18	2	-	-	-	13	-	3
Líbya	16	4	-	-	-	12	-	-
Srí Lanka	14	3	-	-	-	8	-	3
Rusko	12	3	-	-	-	6	3	-
Severné Macedónsko	12	-	-	-	-	12	-	-
Tunisko	12	-	1	-	-	9	-	2
Vietnam	12	-	-	-	-	5	-	7
Bosna a Hercegovina	10	-	-	-	-	10	-	-
Irak	10	1	-	-	-	9	-	-
Egypt	8	-	-	-	-	8	-	-
Somálsko	8	5	-	-	-	3	-	-
Albánsko	6	-	-	-	1	4	1	-
Čína	5	-	-	-	-	1	-	4
Nigéria	5	-	-	-	-	5	-	-
Palestína	5	-	-	-	-	5	-	-
Spojené štáty, USA	5	1	-	-	-	4	-	-
Uzbekistan	5	4	-	-	-	-	-	1
Jemen	4	1	-	-	-	3	-	-
Rumunsko	4	-	-	-	-	4	-	-
Eritrea	3	2	-	-	-	1	-	-
Ghana	3	-	-	-	-	3	-	-
Kazachstan	3	-	-	-	-	1	2	-
Bulharsko	2	-	-	-	-	2	-	-
Čierna Hora	2	-	-	-	-	2	-	-
Izrael	2	-	-	-	-	2	-	-
Mexiko	2	-	-	-	-	2	-	-
Mjanmarsko	2	2	-	-	-	-	-	-
Tadžikistan	2	2	-	-	-	-	-	-
Azerbajdžan	1	1	-	-	-	-	-	-
Belgicko	1	1	-	-	-	-	-	-
Bez štátnej príslušnosti	1	-	-	-	-	1	-	-
Bielorusko	1	1	-	-	-	-	-	-
Čile	1	-	-	-	-	1	-	-
Etiópia	1	1	-	-	-	-	-	-



pokračovanie na nasledujúcej strane



pokračovanie z predchádzajúcej strany (rok 2020)

Štátna príslušnosť	Nelegálna migrácia spolu	NPŠH				NP		
		pozemná hranica:			letiská	vo vnútrozemí	na HP pri výstupe zo SR	po vrátení z iného čl. štátu
		mimo HP	cez HP	vnútorná*				
Francúzsko	1	-	-	-	-	1	-	-
Gambia	1	-	-	-	-	1	-	-
Jordánsko	1	-	-	-	-	1	-	-
Kamerun	1	1	-	-	-	-	-	-
Maďarsko	1	-	-	-	-	1	-	-
Mongolsko	1	-	-	-	-	1	-	-
Nemecko	1	-	-	-	-	1	-	-
Poľsko	1	1	-	-	-	-	-	-
Rakúsko	1	-	-	-	-	1	-	-
Sudán	1	-	-	-	-	1	-	-
Španielsko	1	1	-	-	-	-	-	-
SPOLU	1 295	126	4	2	3	975	131	54

*Počas dočasného obnovenia kontroly hraníc na vnútorných hraniciach, ktoré bolo zavedené Nariadením vlády SR od 8. 4. 2020 do 26. 6. 2020.

Nelegálna migrácia na území SR podľa štátnej príslušnosti za obdobie roka 2019

Štátna príslušnosť	Nelegálna migrácia spolu	NPŠH			NP		
		pozemná hranica:		letiská	vo vnútrozemí	na HP pri výstupe zo SR	po vrátení z iného čl. štátu
		mimo HP	cez HP				
Ukrajina	1 413	12	21	1	368	1 010	1
Afganistan	140	15	-	-	99	-	26
Srbsko	136	1	-	1	132	-	2
Irán	49	-	-	6	7	-	36
Vietnam	39	32	-	1	5	-	1
Moldavsko	37	4	-	-	21	12	-
Turecko	33	18	2	-	10	1	2
Bangladéš	29	14	-	-	9	-	6
Rusko	28	9	-	-	9	6	4
Severné Macedónsko	21	-	-	-	20	-	1
Gruzínsko	20	1	-	1	18	-	-
Srí Lanka	20	20	-	-	-	-	-
Arménsko	18	-	-	4	-	-	14
Albánsko	15	-	-	6	4	4	1
Bosna a Hercegovina	13	-	-	-	13	-	-
India	13	7	-	-	3	-	3
Jemen	13	1	-	1	-	-	11
Irak	12	-	-	-	6	-	6
Sýria	12	2	-	-	8	-	2
Pakistan	10	2	-	-	8	-	-
Maroko	9	1	-	1	7	-	-
Somálsko	8	8	-	-	-	-	-
Nigéria	7	-	-	-	7	-	-
Izrael	6	-	-	-	5	1	-
Česko	5	4	-	-	1	-	-
Kórejská republika	5	-	-	-	5	-	-
Brazília	4	-	-	-	4	-	-
Čína	4	-	-	-	2	1	1
Mjanmarsko	4	-	-	-	4	-	-
Nepál	4	-	-	-	4	-	-
Tunisko	4	1	-	-	3	-	-
Alžírsko	3	-	-	-	3	-	-
Azerbajdžan	3	3	-	-	-	-	-
Palestína	3	2	1	-	-	-	-
Uzbekistan	3	3	-	-	-	-	-
Bez štátnej príslušnosti	2	-	-	-	1	1	-
Bielorusko	2	1	-	-	-	1	-
Eritrea	2	-	-	-	-	-	2
Filipíny	2	-	-	-	1	1	-
Južná Afrika	2	-	-	-	2	-	-
Kolumbia	2	-	-	-	-	2	-
Rumunsko	2	1	-	-	1	-	-
Spojené štáty, USA	2	-	-	-	2	-	-
Sudán	2	1	-	-	-	-	1
Tadžikistan	2	1	-	-	1	-	-
Thajsko	2	-	-	-	2	-	-
Čierna Hora	1	-	-	-	1	-	-
Čile	1	-	-	-	1	-	-



pokračovanie na nasledujúcej strane



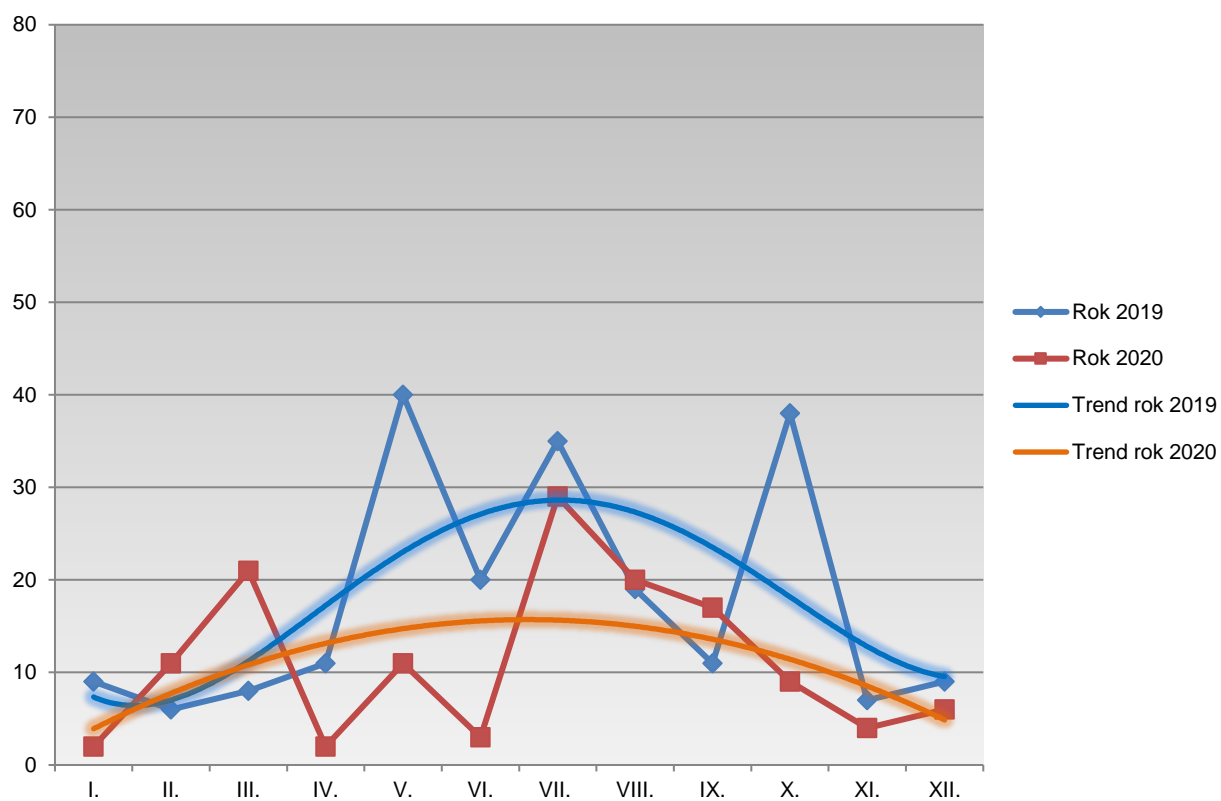
pokračovanie z predchádzajúcej strany (rok 2019)

Štátna príslušnosť	Nelegálna migrácia spolu	NPŠH			NP		
		pozemná hranica:		letiská	vo vnútrozemí	na HP pri výstupe zo SR	po vrátení z iného čl. štátu
		mimo HP	cez HP				
Egypt	1	-	-	1	-	-	-
Francúzsko	1	1	-	-	-	-	-
Gambia	1	-	-	-	-	1	-
Ghana	1	-	-	-	1	-	-
Holandsko	1	-	-	-	1	-	-
Hongkong	1	-	-	-	-	1	-
Indonézia	1	-	-	-	1	-	-
Jordánsko	1	-	-	-	1	-	-
Kamerun	1	-	-	-	1	-	-
Kanada	1	-	-	-	1	-	-
Kazachstan	1	-	-	-	1	-	-
Keňa	1	-	-	-	1	-	-
Kórejská demokratická rep.	1	1	-	-	-	-	-
Kuvajt	1	-	-	-	1	-	-
Maďarsko	1	-	-	-	1	-	-
Mexiko	1	-	-	-	1	-	-
Mongolsko	1	-	-	-	-	-	1
Nemecko	1	-	-	-	1	-	-
Nezistená štátna príslušnosť	1	-	-	-	1	-	-
Oblasť inde nešp. (Kosovo)	1	-	-	-	1	-	-
Poľsko	1	-	-	-	1	-	-
Svätý Krištof a Nevis	1	-	-	-	1	-	-
Turkménsko	1	-	-	-	1	-	-
SPOLU	2 190	166	24	23	814	1 042	121

2.1 Neoprávnené prekročenie štátnej hranice SR

Prehľad o NPŠH za obdobie jednotlivých mesiacov rokov: 2019 a 2020

	Spolu	I.	II.	III.	IV.	V.	VI.	VII.	VIII.	IX.	X.	XI.	XII.
2019	213	9	6	8	11	40	20	35	19	11	38	7	9
2020	135	2	11	21	2	11	3	29	20	17	9	4	6



NPŠH podľa miesta a smeru prekročenia za obdobie roka 2020

Štátna príslušnosť	NPŠH			Vonkajšia hranica						Vnútorná hranica*
				Pozemná mimo HP		Pozemná cez HP		Letiská		Pozemná
	Spolu	Z toho:		do SR	zo SR	do SR	zo SR	do SR	zo SR	do SR
		do SR	zo SR							
Bangladéš	34	34	-	34	-	-	-	-	-	-
India	19	19	-	19	-	-	-	-	-	-
Ukrajina	12	12	-	9	-	3	-	-	-	-
Turecko	8	7	1	7	1	-	-	-	-	-
Sýria	7	7	-	7	-	-	-	-	-	-
Somálsko	5	5	-	5	-	-	-	-	-	-
Alžírsko	4	4	-	4	-	-	-	-	-	-
Gruzínsko	4	2	2	1	-	-	-	-	1	1
Líbya	4	4	-	4	-	-	-	-	-	-
Uzbekistan	4	4	-	4	-	-	-	-	-	-
Irán	3	3	-	3	-	-	-	-	-	-
Rusko	3	3	-	3	-	-	-	-	-	-
Srí Lanka	3	3	-	3	-	-	-	-	-	-
Afganistan	2	2	-	2	-	-	-	-	-	-
Eritrea	2	2	-	2	-	-	-	-	-	-
Mjanmarsko	2	2	-	2	-	-	-	-	-	-
Moldavsko	2	2	-	2	-	-	-	-	-	-
Pakistan	2	2	-	2	-	-	-	-	-	-
Tadžikistan	2	-	2	-	2	-	-	-	-	-
Albánsko	1	-	1	-	-	-	-	-	-	-
Azerbajdžan	1	1	-	1	-	-	-	-	-	-
Belgicko	1	1	-	1	-	-	-	-	-	-
Bielorusko	1	1	-	1	-	-	-	-	-	-
Etiópia	1	1	-	1	-	-	-	-	-	-
Irak	1	1	-	1	-	-	-	-	-	-
Jemen	1	1	-	1	-	-	-	-	-	-
Kamerun	1	1	-	1	-	-	-	-	-	-
Poľsko	1	-	1	-	1	-	-	-	-	-
Spojené štáty, USA	1	-	1	-	1	-	-	-	-	-
Srbsko	1	1	-	-	-	-	-	-	1	1
Španielsko	1	-	1	-	1	-	-	-	-	-
Tunisko	1	1	-	-	-	1	-	-	-	-
SPOLU	135	126	9	120	6	4	0	0	2	2

*Počas dočasného obnovenia kontroly hraníc na vnútorných hraniciach, ktoré bolo zavedené Nariadením vlády SR od 8. 4. 2020 do 26. 6. 2020.

NPŠH podľa miesta a smeru prekročenia za obdobie roka 2019

Štátna príslušnosť	NPŠH			Vonkajšia hranica					
				Pozemná mimo HP		Pozemná cez HP		Letiská	
	Spolu	Z toho:		do SR	zo SR	do SR	zo SR	do SR	zo SR
do SR		zo SR							
Ukrajina	34	34	-	12	-	21	-	1	-
Vietnam	33	33	-	32	-	-	-	1	-
Srí Lanka	20	20	-	20	-	-	-	-	-
Turecko	20	20	-	18	-	2	-	-	-
Afganistan	15	15	-	15	-	-	-	-	-
Bangladéš	14	14	-	14	-	-	-	-	-
Rusko	9	9	-	9	-	-	-	-	-
Somálsko	8	8	-	8	-	-	-	-	-
India	7	7	-	7	-	-	-	-	-
Albánsko	6	-	6	-	-	-	-	-	6
Irán	6	6	-	-	-	-	-	6	-
Arménsko	4	4	-	-	-	-	-	4	-
Česko	4	-	4	-	4	-	-	-	-
Moldavsko	4	3	1	3	1	-	-	-	-
Azerbajdžan	3	3	-	3	-	-	-	-	-
Palestína	3	3	-	2	-	1	-	-	-
Uzbekistan	3	3	-	3	-	-	-	-	-
Gruzínsko	2	1	1	1	-	-	-	-	1
Jemen	2	2	-	1	-	-	-	1	-
Maroko	2	2	-	1	-	-	-	1	-
Pakistan	2	2	-	2	-	-	-	-	-
Srbsko	2	2	-	1	-	-	-	1	-
Sýria	2	2	-	2	-	-	-	-	-
Bielorusko	1	1	-	1	-	-	-	-	-
Egypt	1	1	-	-	-	-	-	1	-
Francúzsko	1	-	1	-	1	-	-	-	-
Kórejská dem.rep.	1	-	1	-	1	-	-	-	-
Rumunsko	1	-	1	-	1	-	-	-	-
Sudán	1	1	-	1	-	-	-	-	-
Tadžikistan	1	1	-	1	-	-	-	-	-
Tunisko	1	1	-	1	-	-	-	-	-
SPOLU	213	198	15	158	8	24	0	16	7

NPŠH podľa miesta a spôsobu prekročenia za obdobie roka 2019 a roka 2020

Počet migrantov		2019	2020	
POZEMNÁ HRANICA	mimo HP	pešo bez vlastného cestovného dokladu	129	107
		pešo s vlastným cestovným dokladom	35	19
		neoprávnené vniknutie vzdušným dopravným prostriedkom na územie SR bez cestovného dokladu	1	-
		na bicykli bez cestovného dokladu	1	-
		Spolu	166	126
	cez HP	falošný/pozmenený cestovný doklad	1	1
		falošné/pozmenené vízum, povolenie na pobyt	3	1
		vyhnutie sa hraničnej kontrole	-	-
		násilné prekročenie cez hraničný priechod	1	-
		je osobou, na ktorú bolo vydané upozornenie na účely odopretia vstupu vo vnútroštátnej evidencii	19	2
Spolu	24	4		
Vnútoraná pozemná hranica*	pešo bez vlastného cestovného dokladu	-	1	
	pešo s vlastným cestovným dokladom	-	1	
	Spolu	-	2	
LETISKÁ	cudzí cestovný doklad, resp. cestovný doklad získaný podvodom	3	-	
	falošný/pozmenený cestovný doklad	12	3	
	falošné/pozmenené vízum, povolenie na pobyt	7	-	
	žiadateľ o azyl na hraničnom priechode pri vstupe na územie SR s vlastným cestovným dokladom	1	-	
	vyhnutie sa hraničnej kontrole	-	-	
	Spolu	23	3	
SPOLU		213	135	

*Počas dočasného obnovenia kontroly hraníc na vnútorných hraniciach, ktoré bolo zavedené Nariadením vlády SR od 8. 4. 2020 do 26. 6. 2020.

NPŠH na pozemnej hranici mimo HP podľa realizácie jednotlivými útvarmi za obdobie roka 2020

Štátna príslušnosť	Spolu	OHK PZ									
		Zboj	Topoľa	Ulič	Ubľa	Podhorod'	Petrovce	Vyšné Nemecké	Maťovské Vojkovce	Veľké Slemence	Čierna nad Tisou
Bangladéš	34	27	-	6	-	-	-	1	-	-	-
India	19	3	-	3	-	-	9	4	-	-	-
Ukrajina	9	-	-	1	1	1	4	1	1	-	-
Turecko	8	-	-	4	-	-	2	2	-	-	-
Sýria	7	-	-	2	-	-	1	4	-	-	-
Somálsko	5	-	-	-	-	3	2	-	-	-	-
Alžírsko	4	-	-	-	-	-	3	-	1	-	-
Líbya	4	-	-	-	-	-	2	2	-	-	-
Uzbekistan	4	2	-	2	-	-	-	-	-	-	-
Irán	3	-	-	3	-	-	-	-	-	-	-
Rusko	3	-	-	1	1	-	1	-	-	-	-
Srí Lanka	3	-	-	3	-	-	-	-	-	-	-
Afganistan	2	-	-	-	-	2	-	-	-	-	-
Eritrea	2	-	-	-	-	-	2	-	-	-	-
Mjanmarsko	2	-	-	2	-	-	-	-	-	-	-
Moldavsko	2	-	1	-	-	-	1	-	-	-	-
Pakistan	2	2	-	-	-	-	-	-	-	-	-
Tadžikistan	2	2	-	-	-	-	-	-	-	-	-
Azerbajdžan	1	-	-	-	-	-	1	-	-	-	-
Belgicko	1	-	-	-	-	-	-	1	-	-	-
Bielorusko	1	-	-	-	1	-	-	-	-	-	-
Etiópia	1	-	-	-	-	1	-	-	-	-	-
Gruzínsko	1	-	-	-	1	-	-	-	-	-	-
Irak	1	1	-	-	-	-	-	-	-	-	-
Jemen	1	-	-	-	-	-	1	-	-	-	-
Kamerun	1	-	-	-	-	-	1	-	-	-	-
Poľsko	1	-	-	-	-	-	-	-	1	-	-
Spojené štáty, USA	1	-	-	1	-	-	-	-	-	-	-
Španielsko	1	-	-	-	-	-	-	-	-	-	1
SPOLU	126	37	1	28	4	7	30	15	3	0	1

NPŠH na pozemnej hranici mimo HP podľa realizácie jednotlivými útvarmi za obdobie roka 2019

Štátna príslušnosť	Spolu	OHK PZ									
		Zboj	Topoľa	Ulič	Ubľa	Podhorod'	Petrovce	Vyšné Nemecké	Maťovské Vojkovce	Veľké Slemence	Čierna nad Tisou
Vietnam	32	9	-	-	8	8	3	4	-	-	-
Srí Lanka	20	2	-	3	7	8	-	-	-	-	-
Turecko	18	-	-	2	-	-	2	11	1	2	-
Afganistan	15	2	-	-	-	-	11	2	-	-	-
Bangladéš	14	6	-	-	8	-	-	-	-	-	-
Ukrajina	12	1	-	2	3	-	1	3	-	-	2
Rusko	9	-	-	1	-	1	5	2	-	-	-
Somálsko	8	-	-	-	2	6	-	-	-	-	-
India	7	4	-	-	-	1	-	-	-	-	2
Česko	4	-	-	-	-	-	-	4	-	-	-
Moldavsko	4	-	-	-	-	-	3	1	-	-	-
Azerbajdžan	3	-	-	-	-	-	2	-	-	-	1
Uzbekistan	3	3	-	-	-	-	-	-	-	-	-
Pakistan	2	-	-	-	-	-	-	2	-	-	-
Palestína	2	-	-	-	2	-	-	-	-	-	-
Sýria	2	-	-	-	-	-	-	1	1	-	-
Bielorusko	1	-	-	-	1	-	-	-	-	-	-
Francúzsko	1	-	-	-	-	-	-	-	-	-	1
Gruzínsko	1	-	-	-	-	-	1	-	-	-	-
Jemen	1	-	-	-	-	-	-	1	-	-	-
Kórejská dem. rep.	1	-	-	-	-	-	-	1	-	-	-
Maroko	1	-	-	-	-	-	-	1	-	-	-
Rumunsko	1	-	-	-	1	-	-	-	-	-	-
Srbsko	1	-	-	-	-	-	-	1	-	-	-
Sudán	1	-	-	1	-	-	-	-	-	-	-
Tadžikistan	1	-	-	1	-	-	-	-	-	-	-
Tunisko	1	-	-	-	-	-	-	1	-	-	-
SPOLU	166	27	0	10	32	24	28	35	2	2	6

NPŠH cez HP podľa jednotlivých OHK PZ za obdobie roka 2020

Štátna príslušnosť	Spolu	NJBPNM	OHK PZ								
			Ubľa	Vyšné Nemecké	Maťovské Vojkovce	Veľké Slemence	Čierna nad Tisou	letisko Bratislava	letisko Poprad	letisko Košice	malé letiská
Ukrajina	3	-	1	2	-	-	-	-	-	-	-
Gruzínsko	2	-	-	-	-	-	-	-	2	-	-
Albánsko	1	-	-	-	-	-	-	-	1	-	-
Tunisko	1	-	-	-	-	-	-	1	-	-	-
SPOLU	7	0	1	2	0	0	1	3	0	0	0

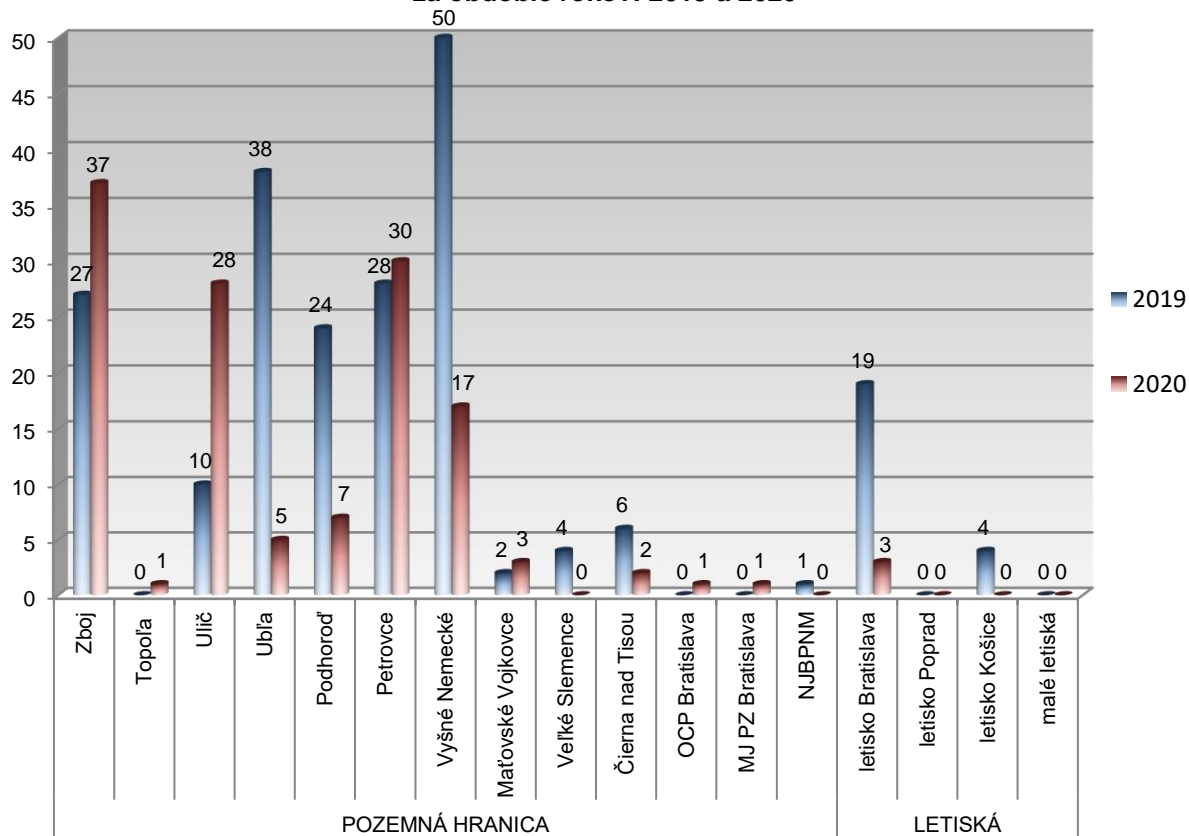
NPŠH cez HP podľa jednotlivých útvarov za obdobie roka 2019

Štátna príslušnosť	Spolu	NJBPNM	OHK PZ								
			Ubľa	Vyšné Nemecké	Maťovské Vojkovce	Veľké Slemence	Čierna nad Tisou	letisko Bratislava	letisko Poprad	letisko Košice	malé letiská
Ukrajina	22	1	6	12	-	2	-	-	1	-	-
Albánsko	6	-	-	-	-	-	-	-	6	-	-
Irán	6	-	-	-	-	-	-	-	3	-	3
Arménsko	4	-	-	-	-	-	-	-	4	-	-
Turecko	2	-	-	2	-	-	-	-	-	-	-
Egypt	1	-	-	-	-	-	-	-	1	-	-
Gruzínsko	1	-	-	-	-	-	-	-	1	-	-
Jemen	1	-	-	-	-	-	-	-	1	-	-
Maroko	1	-	-	-	-	-	-	-	-	-	1
Palestína	1	-	-	1	-	-	-	-	-	-	-
Srbsko	1	-	-	-	-	-	-	-	1	-	-
Vietnam	1	-	-	-	-	-	-	-	1	-	-
SPOLU	47	1	6	15	0	2	0	19	0	4	0

Prehľad o NPŠH podľa realizácie jednotlivými útvarmi za obdobie rokov: 2019 a 2020

Útvary	2019	2020
OHK PZ Zboj	27	37
OHK PZ Topoľa	-	1
OHK PZ Ulič	10	28
OHK PZ Ubľa	38	5
OHK PZ Podhorod'	24	7
OHK PZ Petrovce	28	30
OHK PZ Vyšné Nemecké	50	17
OHK PZ Maťovské Vojkovce	2	3
OHK PZ Veľké Slemence	4	-
OHK PZ Čierna nad Tisou	6	2
OCP PZ Bratislava	-	1
MJ PZ Bratislava	-	1
NJBPNM	1	-
OHK PZ Bratislava Ružinov – letisko	19	3
OHK PZ Poprad – letisko	-	-
OHK PZ Košice – letisko	4	-
malé letiská	-	-
SPOLU	213	135

Prehľad o NPŠH podľa realizácie jednotlivými útvarmi za obdobie rokov: 2019 a 2020



NPŠH podľa štátnej príslušnosti, pohlavia a veku za obdobie roka 2020

Štátna príslušnosť	NPŠH spolu	Spolu	MUŽI				Spolu	ŽENY			
			0-13	14-17	18-34	35+		0-13	14-17	18-34	35+
Bangladéš	34	34	-	1	27	6	-	-	-	-	-
India	19	19	-	-	19	-	-	-	-	-	-
Ukrajina	12	12	-	-	3	9	-	-	-	-	-
Turecko	8	8	-	-	3	5	-	-	-	-	-
Sýria	7	6	-	2	4	-	1	1	-	-	-
Somálsko	5	3	-	-	3	-	2	-	-	2	-
Alžírsko	4	4	-	-	4	-	-	-	-	-	-
Gruzínsko	4	4	-	-	3	1	-	-	-	-	-
Líbya	4	4	-	4	-	-	-	-	-	-	-
Uzbekistan	4	4	-	-	2	2	-	-	-	-	-
Irán	3	1	-	-	-	1	2	1	-	1	-
Rusko	3	3	-	-	-	3	-	-	-	-	-
Srí Lanka	3	3	-	-	2	1	-	-	-	-	-
Afganistan	2	2	-	-	2	-	-	-	-	-	-
Eritrea	2	2	-	-	2	-	-	-	-	-	-
Mjanmarsko	2	2	-	1	1	-	-	-	-	-	-
Moldavsko	2	2	-	-	-	2	-	-	-	-	-
Pakistan	2	2	-	-	2	-	-	-	-	-	-
Tadžikistan	2	2	-	-	1	1	-	-	-	-	-
Albánsko	1	1	-	-	1	-	-	-	-	-	-
Azerbajdžan	1	1	-	-	-	1	-	-	-	-	-
Belgicko	1	1	-	-	1	-	-	-	-	-	-
Bielorusko	1	1	-	-	-	1	-	-	-	-	-
Etiópia	1	-	-	-	-	-	1	-	-	1	-
Irak	1	1	-	-	1	-	-	-	-	-	-
Jemen	1	1	-	-	1	-	-	-	-	-	-
Kamerun	1	-	-	-	-	-	1	-	-	-	1
Poľsko	1	1	-	-	-	1	-	-	-	-	-
Spojené štáty, USA	1	1	-	-	-	1	-	-	-	-	-
Srbsko	1	1	-	-	-	1	-	-	-	-	-
Španielsko	1	1	-	-	1	-	-	-	-	-	-
Tunisko	1	1	-	-	-	1	-	-	-	-	-
SPOLU	135	128	0	8	83	37	7	2	0	4	1

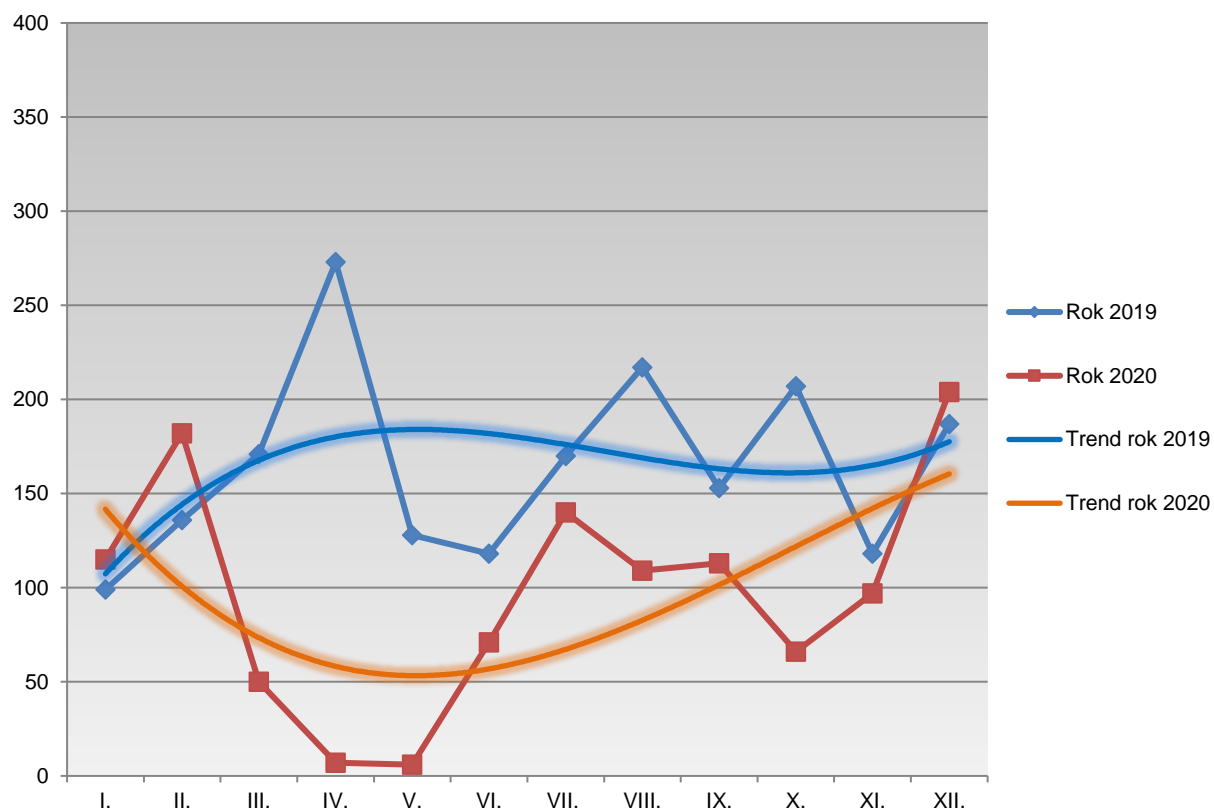
NPŠH podľa štátnej príslušnosti, pohlavia a veku za obdobie roka 2019

Štátna príslušnosť	NPŠH spolu	Spolu	MUŽI				Spolu	ŽENY			
			0-13	14-17	18-34	35+		0-13	14-17	18-34	35+
Ukrajina	34	29	-	-	23	6	5	-	-	1	4
Vietnam	33	27	1	1	21	4	6	-	-	5	1
Srí Lanka	20	20	-	-	16	4	-	-	-	-	-
Turecko	20	19	-	-	11	8	1	-	-	1	-
Afganistan	15	9	-	-	6	3	6	1	-	4	1
Bangladéš	14	14	-	-	11	3	-	-	-	-	-
Rusko	9	6	-	-	4	2	3	2	-	1	-
Somálsko	8	6	-	-	6	-	2	-	-	2	-
India	7	7	-	-	6	1	-	-	-	-	-
Albánsko	6	6	-	-	6	-	-	-	-	-	-
Irán	6	5	-	-	4	1	1	-	-	-	1
Arménsko	4	2	-	-	1	1	2	-	-	-	2
Česko	4	2	-	-	2	-	2	-	-	2	-
Moldavsko	4	4	-	-	3	1	-	-	-	-	-
Azerbajdžan	3	3	-	-	-	3	-	-	-	-	-
Palestína	3	2	-	-	2	-	1	-	-	1	-
Uzbekistan	3	3	-	-	2	1	-	-	-	-	-
Gruzínsko	2	2	-	-	2	-	-	-	-	-	-
Jemen	2	2	-	-	2	-	-	-	-	-	-
Maroko	2	1	-	-	1	-	1	-	-	1	-
Pakistan	2	2	-	-	2	-	-	-	-	-	-
Srbsko	2	2	-	-	-	2	-	-	-	-	-
Sýria	2	2	-	1	1	-	-	-	-	-	-
Bielorusko	1	1	-	-	1	-	-	-	-	-	-
Egypt	1	1	-	-	1	-	-	-	-	-	-
Francúzsko	1	1	-	-	1	-	-	-	-	-	-
Kórejská dem. rep.	1	1	-	-	-	1	-	-	-	-	-
Rumunsko	1	1	-	-	-	1	-	-	-	-	-
Sudán	1	1	-	-	1	-	-	-	-	-	-
Tadžikistan	1	1	-	-	1	-	-	-	-	-	-
Tunisko	1	1	-	-	1	-	-	-	-	-	-
SPOLU	213	183	1	2	138	42	30	3	0	18	9

2.2 Neoprávnený pobyt na území SR

Prehľad o NP za obdobie jednotlivých mesiacov rokov: 2019 a 2020

	Spolu	I.	II.	III.	IV.	V.	VI.	VII.	VIII.	IX.	X.	XI.	XII.
2019	1 977	99	136	171	273	128	118	170	217	153	207	118	187
2020	1 160	115	182	50	7	6	71	140	109	113	66	97	204



NP podľa štátnej príslušnosti, miesta zistenia a predchádzajúceho vstupu do SR za obdobie roka 2020

Štátna príslušnosť	NP spolu	vo vnútrozemí			na HP pri výstupe zo SR		po vrátení z iného čl. štátu
		legálny vstup	nelegálny vstup	nezistený vstup	na pozemnej hranici	na letiskách	
Ukrajina	314	174	23	1	115	1	-
Afganistan	189	2	179	-	4	-	4
Sýria	145	1	141	-	-	-	3
Srbsko	133	127	5	-	-	-	1
Maroko	63	-	62	-	-	-	1
Alžírsko	47	2	40	-	-	-	5
Moldavsko	26	23	1	-	2	-	-
Gruzínsko	23	20	1	-	2	-	-
India	16	3	12	-	-	-	1
Pakistan	16	-	13	-	-	-	3
Írán	15	2	7	-	1	-	5
Turecko	15	1	-	-	-	-	14
Líbya	12	-	12	-	-	-	-
Severné Macedónsko	12	12	-	-	-	-	-
Vietnam	12	4	1	-	-	-	7
Srí Lanka	11	-	8	-	-	-	3
Tunisko	11	-	9	-	-	-	2
Bosna a Hercegovina	10	9	1	-	-	-	-
Irak	9	-	9	-	-	-	-
Rusko	9	3	3	-	3	-	-
Egypt	8	-	8	-	-	-	-
Albánsko	5	2	2	-	-	1	-
Čína	5	1	-	-	-	-	4
Nigéria	5	-	4	1	-	-	-
Palestína	5	-	5	-	-	-	-
Bangladéš	4	-	4	-	-	-	-
Rumunsko	4	4	-	-	-	-	-
Spojené štáty, USA	4	4	-	-	-	-	-
Ghana	3	-	3	-	-	-	-
Jemen	3	-	3	-	-	-	-
Kazachstan	3	1	-	-	2	-	-
Somálsko	3	-	3	-	-	-	-
Bulharsko	2	2	-	-	-	-	-
Čierna Hora	2	2	-	-	-	-	-
Izrael	2	1	1	-	-	-	-
Mexiko	2	2	-	-	-	-	-
Bez štátnej príslušnosti	1	-	-	1	-	-	-
Čile	1	1	-	-	-	-	-
Eritrea	1	-	1	-	-	-	-
Francúzsko	1	1	-	-	-	-	-
Gambia	1	-	1	-	-	-	-
Jordánsko	1	-	1	-	-	-	-
Maďarsko	1	1	-	-	-	-	-
Mongolsko	1	1	-	-	-	-	-
Nemecko	1	1	-	-	-	-	-
Rakúsko	1	-	1	-	-	-	-
Sudán	1	-	1	-	-	-	-
Uzbekistan	1	-	-	-	-	-	1
SPOLU	1 160	407	565	3	129	2	54

NP podľa štátnej príslušnosti, miesta zistenia a predchádzajúceho vstupu do SR za obdobie roka 2019

Štátna príslušnosť	NP spolu	vo vnútrozemí			na HP pri výstupe zo SR		po vrátení z iného čl. štátu
		legálny vstup	nelegálny vstup	nezistený vstup	na pozemnej hranici	na letiskách	
Ukrajina	1 379	348	16	4	1 007	3	1
Srbsko	134	118	12	2	-	-	2
Afganistan	125	-	98	1	-	-	26
Irán	43	4	3	-	-	-	36
Moldavsko	33	20	1	-	12	-	-
Severné Macedónsko	21	17	3	-	-	-	1
Rusko	19	7	2	-	5	1	4
Gruzínsko	18	17	1	-	-	-	-
Bangladéš	15	1	8	-	-	-	6
Arménsko	14	-	-	-	-	-	14
Bosna a Hercegovina	13	9	3	1	-	-	-
Turecko	13	5	5	-	-	1	2
Irak	12	4	2	-	-	-	6
Jemen	11	-	-	-	-	-	11
Sýria	10	2	6	-	-	-	2
Albánsko	9	4	-	-	-	4	1
Pakistan	8	-	8	-	-	-	-
Maroko	7	-	7	-	-	-	-
Nigéria	7	5	2	-	-	-	-
India	6	-	3	-	-	-	3
Izrael	6	4	1	-	1	-	-
Vietnam	6	5	-	-	-	-	1
Kórejská republika	5	4	1	-	-	-	-
Brazília	4	4	-	-	-	-	-
Čína	4	2	-	-	-	1	1
Mjanmarsko	4	-	4	-	-	-	-
Nepál	4	4	-	-	-	-	-
Alžírsko	3	-	3	-	-	-	-
Tunisko	3	3	-	-	-	-	-
Bez štátnej príslušnosti	2	-	1	-	1	-	-
Eritrea	2	-	-	-	-	-	2
Filipíny	2	1	-	-	-	1	-
Južná Afrika	2	2	-	-	-	-	-
Kolumbia	2	-	-	-	2	-	-
Spojené štáty, USA	2	2	-	-	-	-	-
Thajsko	2	2	-	-	-	-	-
Bielorusko	1	-	-	-	1	-	-
Česko	1	-	1	-	-	-	-
Čierna Hora	1	1	-	-	-	-	-
Čile	1	1	-	-	-	-	-
Gambia	1	-	-	-	-	1	-
Ghana	1	1	-	-	-	-	-
Holandsko	1	-	-	1	-	-	-
Hongkong	1	-	-	-	-	1	-
Indonézia	1	1	-	-	-	-	-
Jordánsko	1	-	1	-	-	-	-
Kamerun	1	1	-	-	-	-	-



pokračovanie na nasledujúcej strane



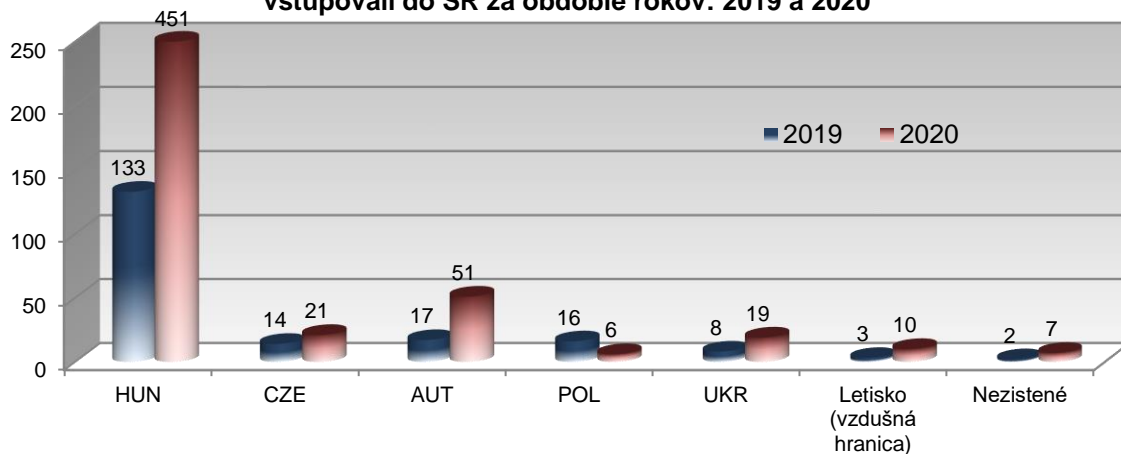
pokračovanie z predchádzajúcej strany (rok 2019)

Štátna príslušnosť	NP spolu	vo vnútrozemí			na HP pri výstupe zo SR		po vrátení z iného čl. štátu
		legálny vstup	nelegálny vstup	nezistený vstup	na pozemnej hranici	na letiskách	
Kanada	1	1	-	-	-	-	-
Kazachstan	1	1	-	-	-	-	-
Keňa	1	1	-	-	-	-	-
Kuvajt	1	1	-	-	-	-	-
Maďarsko	1	1	-	-	-	-	-
Mexiko	1	1	-	-	-	-	-
Mongolsko	1	-	-	-	-	-	1
Nemecko	1	1	-	-	-	-	-
Nezistená štátna príslušnosť	1	-	1	-	-	-	-
Oblasti inde nešp. (Kosovo)	1	1	-	-	-	-	-
Poľsko	1	1	-	-	-	-	-
Rumunsko	1	1	-	-	-	-	-
Sudán	1	-	-	-	-	-	1
Svätý Krištof a Nevis	1	1	-	-	-	-	-
Tadžikistan	1	1	-	-	-	-	-
Turkménsko	1	1	-	-	-	-	-
SPOLU	1 977	612	193	9	1 029	13	121

NP vo vnútrozemí podľa úsekov štátnej hranice, cez ktoré cudzinci nelegálne vstupovali do SR za obdobie rokov: 2019 a 2020

Úsek štátnej hranice	2019	2020
Maďarsko	133	451
Česko	14	21
Rakúsko	17	51
Poľsko	16	6
Ukrajina	8	19
Letisko (vzdušná hranica)	3	10
Nezistené	2	7
SPOLU	193	565

NP vo vnútrozemí podľa úsekov štátnej hranice, cez ktoré cudzinci nelegálne vstupovali do SR za obdobie rokov: 2019 a 2020



NP vo vnútrozemí podľa úsekov štátnej hranice, cez ktoré cudzinci nelegálne vstupovali do SR za obdobie roka 2020

Štátna príslušnosť	Spolu	Úsek štátnej hranice						
		HUN	CZE	AUT	POL	UKR	Letisko (vzdušná hranica)	Nezistené
Afganistan	179	162	-	8	-	5	3	1
Sýria	141	115	1	20	-	-	5	-
Maroko	62	58	2	1	-	-	-	1
Alžírsko	40	36	-	1	-	3	-	-
Ukrajina	23	6	11	2	4	-	-	-
Pakistan	13	11	-	2	-	-	-	-
India	12	5	-	1	-	1	-	5
Líbya	12	9	3	-	-	-	-	-
Irak	9	5	1	3	-	-	-	-
Tunisko	9	9	-	-	-	-	-	-
Egypt	8	7	-	-	1	-	-	-
Srí Lanka	8	3	-	-	-	5	-	-
Irán	7	6	-	1	-	-	-	-
Palestína	5	3	-	2	-	-	-	-
Srbsko	5	3	1	1	-	-	-	-
Bangladéš	4	-	-	-	-	4	-	-
Nigéria	4	1	-	3	-	-	-	-
Ghana	3	3	-	-	-	-	-	-
Jemen	3	2	-	1	-	-	-	-
Rusko	3	1	1	1	-	-	-	-
Somálsko	3	1	-	-	-	-	2	-
Albánsko	2	1	-	1	-	-	-	-
Bosna a Hercegovina	1	-	-	1	-	-	-	-
Eritrea	1	1	-	-	-	-	-	-
Gambia	1	-	-	1	-	-	-	-
Gruzínsko	1	-	-	-	1	-	-	-
Izrael	1	1	-	-	-	-	-	-
Jordánsko	1	1	-	-	-	-	-	-
Moldavsko	1	-	-	-	-	1	-	-
Rakúsko	1	-	-	1	-	-	-	-
Sudán	1	1	-	-	-	-	-	-
Vietnam	1	-	1	-	-	-	-	-
SPOLU	565	451	21	51	6	19	10	7

NP vo vnútrozemí podľa úsekov štátnej hranice, cez ktoré cudzinci nelegálne vstupovali do SR za obdobie roka 2019

Štátna príslušnosť	Spolu	Úsek štátnej hranice						
		HUN	CZE	AUT	POL	UKR	Letisko (vzdušná hranica)	Nezistené
Afganistan	98	85	-	5	6	1	1	-
Ukrajina	16	5	7	2	2	-	-	-
Srbsko	12	10	1	1	-	-	-	-
Bangladéš	8	-	-	-	2	6	-	-
Pakistan	8	5	1	1	-	-	-	1
Maroko	7	6	-	1	-	-	-	-
Sýria	6	5	-	-	-	-	1	-
Turecko	5	3	-	2	-	-	-	-
Mjanmarsko	4	-	-	-	4	-	-	-
Alžírsko	3	3	-	-	-	-	-	-
Bosna a Hercegovina	3	2	-	1	-	-	-	-
India	3	1	-	1	1	-	-	-
Irán	3	3	-	-	-	-	-	-
Severné Macedónsko	3	2	1	-	-	-	-	-
Irak	2	1	1	-	-	-	-	-
Nigéria	2	-	1	1	-	-	-	-
Rusko	2	-	1	-	-	1	-	-
Bez štátnej príslušnosti	1	-	-	-	-	-	-	1
Česko	1	-	1	-	-	-	-	-
Gruzínsko	1	-	-	-	1	-	-	-
Izrael	1	1	-	-	-	-	-	-
Jordánsko	1	-	-	1	-	-	-	-
Kórejská republika	1	-	-	-	-	-	1	-
Moldavsko	1	1	-	-	-	-	-	-
Nezistená štátna príslušnosť	1	-	-	1	-	-	-	-
SPOLU	193	133	14	17	16	8	3	2

NP podľa zistenia a realizácie v pôsobnosti jednotlivých RHCP a iných útvarov za obdobie roka 2020

Útvary		ZISTIL	REALIZOVAL
RHCP Bratislava	OCP PZ Bratislava	87	132
	OCP PZ Dunajská Streda	22	61
	OCP PZ Nitra	143	150
	OCP PZ Nové Zámky	9	71
	OCP PZ Trnava	101	115
	OHK PZ Bratislava Ružinov - letisko	14	12
	MJ PZ Bratislava	19	104
	Spolu	395	645
RHCP Banská Bystrica	OCP PZ Banská Bystrica	13	41
	OCP PZ Rimavská Sobota	2	2
	OCP PZ Ružomberok	7	43
	OCP PZ Trenčín	25	31
	OCP PZ Žilina	17	32
	MJ PZ Banská Bystrica	2	64
	Spolu	66	213
RHCP Prešov	OCP PZ Košice	11	23
	OCP PZ Michalovce	1	12
	OCP PZ Prešov	6	16
	OHK PZ Košice – letisko	-	5
	OHK PZ Poprad - letisko	-	-
	MJ PZ Prešov	-	91
	Spolu	18	147
RHCP Sobrance	OA PZ Humenné	7	11
	OHK PZ Zboj	-	-
	OHK PZ Topoľa	2	2
	OHK PZ Ulič	-	-
	OHK PZ Ubľa	34	34
	OHK PZ Podhorod'	-	-
	OHK PZ Petrovce	-	9
	OHK PZ Vyšné Nemecké	89	97
	OHK PZ Maťovské Vojkovce	-	-
	OHK PZ Veľké Slemence	-	-
	OHK PZ Čierna nad Tisou	1	1
	MZJ PZ Sobrance	13	1
	Spolu	146	155
Iné útvary	Colný kriminálny úrad	76	-
	NJBPNM	13	-
	Poriadková polícia	355	-
	Železničná polícia	11	-
	Dopravná polícia	23	-
	Kriminálna polícia	4	-
	Útvar iného štátu	6	-
	Útvar susedného štátu	47	-
	Spolu	535	0
SPOLU	1 160	1 160	

NP podľa zistenia a realizácie v pôsobnosti jednotlivých RHCP a iných útvarov za obdobie roka 2019

Útvary		ZISTIL	REALIZOVAL
RHCP Bratislava	OCP PZ Bratislava	160	219
	OCP PZ Dunajská Streda	29	41
	OCP PZ Nitra	90	91
	OCP PZ Nové Zámky	17	54
	OCP PZ Trnava	70	77
	OHK PZ Bratislava Ružinov - letisko	15	15
	MJ PZ Bratislava	57	85
	Spolu	438	582
RHCP Banská Bystrica	OCP PZ Banská Bystrica	11	16
	OCP PZ Rimavská Sobota	1	2
	OCP PZ Trenčín	3	5
	OCP PZ Žilina	27	29
	MJ PZ Banská Bystrica	8	71
	Spolu	50	123
RHCP Prešov	OCP PZ Košice	35	37
	OCP PZ Michalovce	24	90
	OCP PZ Prešov	17	17
	OHK PZ Košice – letisko	2	45
	OHK PZ Poprad - letisko	-	-
	MJ PZ Prešov	13	35
	Spolu	91	224
RHCP Sobrance	OA PZ Humenné	3	3
	OHK PZ Zboj	1	1
	OHK PZ Topoľa	6	6
	OHK PZ Ulič	-	-
	OHK PZ Ubľa	374	375
	OHK PZ Podhorod'	1	1
	OHK PZ Petrovce	1	2
	OHK PZ Vyšné Nemecké	616	617
	OHK PZ Maťovské Vojkovce	-	-
	OHK PZ Veľké Slemence	22	22
	OHK PZ Čierna nad Tisou	21	21
	MZJ PZ Sobrance	16	-
	Spolu	1 061	1 048
Iné útvary	Colný kriminálny úrad	49	-
	NJBPNM	4	-
	Poriadková polícia	136	-
	Železničná polícia	11	-
	Dopravná polícia	5	-
	Kriminálna polícia	11	-
	Útvar iného štátu	47	-
	Útvar susedného štátu	74	-
	Spolu	337	0
SPOLU	1 977	1 977	

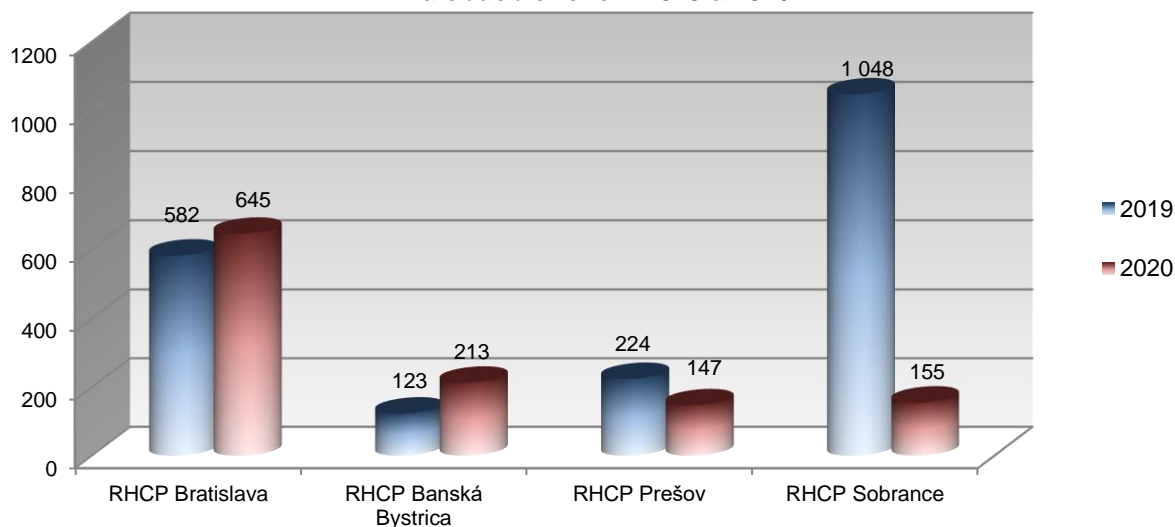
Poznámka:

„Útvárom, ktorý zistil“ sa rozumie útvar, ktorý vykonal prvotnú kontrolu cudzinca na území SR, zistil porušenie právnych noriem cudzincom a odovzdal ho vecne a miestne príslušnému útvaru ÚHCP P PZ k ďalšej realizácii, resp. porušenie zistil útvar iného/susedného štátu.

NP podľa realizácie v pôsobnosti jednotlivých RHCP za obdobie rokov: 2019 a 2020

	2019	2020
RHCP Bratislava	582	645
RHCP Banská Bystrica	123	213
RHCP Prešov	224	147
RHCP Sobrance	1 048	155
SPOLU	1 977	1 160

NP podľa realizácie v pôsobnosti jednotlivých RHCP za obdobie rokov: 2019 a 2020



NP podľa realizácie v pôsobnosti jednotlivých RHCP podľa miesta zistenia a predchádzajúceho vstupu na územie SR za obdobie roka 2020

RHCP	NP spolu	vo vnútrozemí			na HP pri výstupe zo SR		po vrátení z iného čl. štátu
		legálny vstup	nelegálny vstup	nezistený vstup	na pozemnej hranici	na letiskách	
RHCP Bratislava	645	320	318	3	-	2	2
RHCP B. Bystrica	213	52	121	-	-	-	40
RHCP Prešov	147	31	104	-	-	-	12
RHCP Sobrance	155	4	22	-	129	-	-
SPOLU	1 160	407	565	3	129	2	54

NP podľa realizácie v pôsobnosti jednotlivých RHCP podľa miesta zistenia a predchádzajúceho vstupu na územie SR za obdobie roka 2019

RHCP	NP spolu	vo vnútrozemí			na HP pri výstupe zo SR		po vrátení z iného čl. štátu
		legálny vstup	nelegálny vstup	nezistený vstup	na pozemnej hranici	na letiskách	
RHCP Bratislava	582	424	121	5	-	12	20
RHCP B. Bystrica	123	47	22	-	-	-	54
RHCP Prešov	224	135	37	4	-	1	47
RHCP Sobrance	1 048	6	13	-	1 029	-	-
SPOLU	1 977	612	193	9	1 029	13	121

Počet štátnych príslušníkov tretích krajín, ktorí vstúpili legálne na územie Schengenu a na území SR boli zistení na NP (tzv. overstayers) za obdobie roka 2020

Štátna príslušnosť	Overstayers		
	Spolu	vo vnútrozemí	na HP pri výstupe zo SR
Ukrajina	309	194	115
Srbsko	130	130	-
Moldavsko	25	23	2
Gruzínsko	23	21	2
Severné Macedónsko	12	12	-
Bosna a Hercegovina	9	9	-
Rusko	7	4	3
Vietnam	5	5	-
India	4	4	-
Irán	4	4	-
Spojené štáty, USA	4	4	-
Albánsko	3	3	-
Sýria	3	3	-
Afganistan	2	2	-
Alžírsko	2	2	-
Čierna Hora	2	2	-
Izrael	2	2	-
Kazachstan	2	1	1
Mexiko	2	2	-
Čile	1	1	-
Čína	1	1	-
Egypt	1	1	-
Ghana	1	1	-
Mongolsko	1	1	-
Nigéria	1	1	-
Pakistan	1	1	-
Turecko	1	1	-
SPOLU	558	435	123

Počet štátnych príslušníkov tretích krajín, ktorí vstúpili legálne na územie Schengenu a na území SR boli zistení na NP (tzv. overstayers) za obdobie roka 2019

Štátna príslušnosť	Overstayers		
	Spolu	vo vnútrozemí	na HP pri výstupe zo SR
Ukrajina	1 369	361	1 008
Srbsko	125	125	-
Moldavsko	33	21	12
Severné Macedónsko	19	19	-
Gruzínsko	18	18	-
Rusko	14	8	6
Bosna a Hercegovina	10	10	-
Turecko	7	6	1
Izrael	6	5	1
Kórejská republika	5	5	-
Vietnam	5	5	-
Albánsko	4	4	-
Brazília	4	4	-
Irak	4	4	-
Irán	4	4	-
Nepál	4	4	-
Nigéria	4	4	-
Tunisko	3	3	-
Čína	2	2	-
Filipíny	2	1	1
India	2	2	-
Južná Afrika	2	2	-
Kolumbia	2	-	2
Spojené štáty, USA	2	2	-
Sýria	2	2	-
Thajsko	2	2	-
Bangladéš	1	1	-
Bez štátnej príslušnosti	1	-	1
Bielorusko	1	-	1
Čierna Hora	1	1	-
Čile	1	1	-
Ghana	1	1	-
Indonézia	1	1	-
Jordánsko	1	1	-
Kamerun	1	1	-
Kanada	1	1	-
Kazachstan	1	1	-
Keňa	1	1	-
Kuvajt	1	1	-
Maroko	1	1	-
Mexiko	1	1	-
Oblasti inde nešp. (Kosovo)	1	1	-
Svätý Krištof a Nevis	1	1	-
Tadžikistan	1	1	-
Turkménsko	1	1	-
SPOLU	1 673	640	1 033

NP podľa štátnej príslušnosti, pohlavia a veku za obdobie roka 2020

Štátna príslušnosť	NP spolu	Spolu	MUŽI				Spolu	ŽENY			
			0-13	14-17	18-34	35+		0-13	14-17	18-34	35+
Ukrajina	314	221	-	-	114	107	93	-	-	26	67
Afganistan	189	176	4	53	116	3	13	4	-	7	2
Sýria	145	122	5	8	90	19	23	2	2	13	6
Srbsko	133	72	-	-	37	35	61	-	-	12	49
Maroko	63	63	-	2	59	2	-	-	-	-	-
Alžírsko	47	47	-	1	40	6	-	-	-	-	-
Moldavsko	26	26	-	-	18	8	-	-	-	-	-
Gruzínsko	23	22	-	-	9	13	1	-	-	1	-
India	16	16	1	-	11	4	-	-	-	-	-
Pakistan	16	13	1	1	9	2	3	2	-	1	-
Irán	15	10	2	1	5	2	5	1	-	3	1
Turecko	15	15	-	-	12	3	-	-	-	-	-
Líbya	12	12	-	-	11	1	-	-	-	-	-
Severné Macedónsko	12	11	-	-	4	7	1	-	-	-	1
Vietnam	12	11	-	-	9	2	1	-	-	1	-
Srí Lanka	11	11	-	-	7	4	-	-	-	-	-
Tunisko	11	11	-	-	10	1	-	-	-	-	-
Bosna a Hercegovina	10	9	-	-	5	4	1	-	-	-	1
Irak	9	6	-	-	6	-	3	1	-	1	1
Rusko	9	5	1	-	1	3	4	-	-	2	2
Egypt	8	8	-	-	6	2	-	-	-	-	-
Albánsko	5	5	-	-	4	1	-	-	-	-	-
Čína	5	3	-	-	-	3	2	-	-	-	2
Nigéria	5	5	-	-	2	3	-	-	-	-	-
Palestína	5	5	-	-	4	1	-	-	-	-	-
Bangladéš	4	4	-	-	3	1	-	-	-	-	-
Rumunsko	4	4	-	-	3	1	-	-	-	-	-
Spojené štáty, USA	4	3	-	-	1	2	1	-	-	-	1
Ghana	3	3	-	1	2	-	-	-	-	-	-
Jemen	3	3	-	-	1	2	-	-	-	-	-
Kazachstan	3	3	-	-	1	2	-	-	-	-	-
Somálsko	3	2	-	-	2	-	1	-	-	1	-
Bulharsko	2	1	-	-	-	1	1	-	-	1	-
Čierna Hora	2	2	-	-	1	1	-	-	-	-	-
Izrael	2	1	-	-	1	-	1	-	-	1	-
Mexiko	2	2	-	-	2	-	-	-	-	-	-
Bez štátnej prísl.	1	1	-	-	-	1	-	-	-	-	-
Čile	1	1	-	1	-	-	-	-	-	-	-
Eritrea	1	1	-	-	1	-	-	-	-	-	-
Francúzsko	1	1	-	-	-	1	-	-	-	-	-
Gambia	1	1	-	-	1	-	-	-	-	-	-
Jordánsko	1	1	-	-	-	1	-	-	-	-	-
Maďarsko	1	1	-	-	-	1	-	-	-	-	-
Mongolsko	1	-	-	-	-	-	1	-	-	-	1
Nemecko	1	1	-	-	1	-	-	-	-	-	-
Rakúsko	1	1	-	-	-	1	-	-	-	-	-
Sudán	1	1	-	-	1	-	-	-	-	-	-
Uzbekistan	1	1	-	-	-	1	-	-	-	-	-
SPOLU	1160	944	14	68	610	252	216	10	2	70	134

NP podľa štátnej príslušnosti, pohlavia a veku za obdobie roka 2019

Štátna príslušnosť	NP spolu	Spolu	MUŽI				Spolu	ŽENY			
			0-13	14-17	18-34	35+		0-13	14-17	18-34	35+
Ukrajina	1 379	1 079	1	1	584	493	300	3	1	119	177
Srbsko	134	106	-	-	46	60	28	-	-	9	19
Afganistan	125	123	3	49	68	3	2	-	1	1	-
Irán	43	28	2	1	17	8	15	2	-	7	6
Moldavsko	33	30	-	-	13	17	3	-	-	2	1
Severné Macedónsko	21	17	-	-	6	11	4	-	-	2	2
Rusko	19	9	-	1	1	7	10	1	-	5	4
Gruzínsko	18	17	-	-	2	15	1	-	-	-	1
Bangladéš	15	14	-	5	9	-	1	-	-	1	-
Arménsko	14	9	1	1	4	3	5	1	-	2	2
Bosna a Hercegovina	13	10	-	-	6	4	3	-	-	2	1
Turecko	13	12	-	-	7	5	1	-	-	1	-
Irak	12	9	3	-	4	2	3	1	-	2	-
Jemen	11	5	-	2	-	3	6	2	2	1	1
Sýria	10	9	-	-	9	-	1	-	-	-	1
Albánsko	9	8	3	-	4	1	1	-	-	1	-
Pakistan	8	8	-	2	4	2	-	-	-	-	-
Maroko	7	7	-	2	4	1	-	-	-	-	-
Nigéria	7	5	-	-	4	1	2	-	-	2	-
India	6	6	-	-	5	1	-	-	-	-	-
Izrael	6	6	-	-	4	2	-	-	-	-	-
Vietnam	6	4	1	-	3	-	2	-	-	-	2
Čína	5	4	-	-	1	3	1	-	-	-	1
Kórejská republika	5	3	-	-	1	2	2	-	-	-	2
Brazília	4	3	1	-	2	-	1	-	-	1	-
Mjanmarsko	4	4	-	1	3	-	-	-	-	-	-
Nepál	4	3	-	-	3	-	1	-	-	1	-
Alžírsko	3	3	-	1	2	-	-	-	-	-	-
Tunisko	3	3	-	-	-	3	-	-	-	-	-
Bez štátnej príslušnosti	2	2	-	-	-	2	-	-	-	-	-
Eritrea	2	2	-	-	1	1	-	-	-	-	-
Filipíny	2	-	-	-	-	-	2	-	-	1	1
Južná Afrika	2	2	-	-	2	-	-	-	-	-	-
Kolumbia	2	2	-	-	2	-	-	-	-	-	-
Spojené štáty, USA	2	2	-	-	1	1	-	-	-	-	-
Thajsko	2	-	-	-	-	-	2	-	-	-	2
Bielorusko	1	-	-	-	-	-	1	-	-	1	-
Česko	1	1	-	-	-	1	-	-	-	-	-
Čierna Hora	1	1	-	-	-	1	-	-	-	-	-
Čile	1	1	-	1	-	-	-	-	-	-	-
Gambia	1	1	-	-	1	-	-	-	-	-	-
Ghana	1	1	-	-	1	-	-	-	-	-	-
Holandsko	1	1	-	-	-	1	-	-	-	-	-
Indonézia	1	1	-	-	1	-	-	-	-	-	-
Jordánsko	1	1	-	-	-	1	-	-	-	-	-



pokračovanie na nasledujúcej strane



pokračovanie z predchádzajúcej strany (rok 2019)

Štátna príslušnosť	NP spolu	Spolu	MUŽI				Spolu	ŽENY			
			0-13	14-17	18-34	35+		0-13	14-17	18-34	35+
Kamerun	1	1	-	-	1	-	-	-	-	-	-
Kanada	1	1	-	-	1	-	-	-	-	-	-
Kazachstan	1	1	-	-	-	1	-	-	-	-	-
Keňa	1	1	-	-	1	-	-	-	-	-	-
Oblasti inde nešp. (Kosovo)	1	1	-	-	1	-	-	-	-	-	-
Kuvajt	1	1	-	-	-	1	-	-	-	-	-
Maďarsko	1	1	-	-	-	1	-	-	-	-	-
Mexiko	1	1	-	-	1	-	-	-	-	-	-
Mongolsko	1	1	-	-	1	-	-	-	-	-	-
Nemecko	1	1	-	-	-	1	-	-	-	-	-
Nezistená štátna príslušnosť	1	1	-	-	1	-	-	-	-	-	-
Poľsko	1	-	-	-	-	-	1	-	-	-	1
Rumunsko	1	1	-	-	1	-	-	-	-	-	-
Sudán	1	1	-	-	1	-	-	-	-	-	-
Svätý Krištof a Nevis	1	1	-	-	-	1	-	-	-	-	-
Tadžikistan	1	-	-	-	-	-	1	-	-	1	-
Turkménsko	1	1	-	-	1	-	-	-	-	-	-
SPOLU	1 977	1 577	15	67	835	660	400	10	4	162	224

NP podľa realizácie v pôsobnosti jednotlivých RHCP za obdobie roka 2020

Štátna príslušnosť	Spolu	Z toho:			
		RHCP Bratislava	RHCP B. Bystrica	RHCP Prešov	RHCP Sobrance
Ukrajina	314	155	17	26	116
Afganistan	189	89	40	50	10
Sýria	145	76	37	31	1
Srbsko	133	110	21	1	1
Maroko	63	45	13	5	-
Alžírsko	47	24	11	8	4
Moldavsko	26	17	6	-	3
Gruzínsko	23	18	1	2	2
India	16	10	1	-	5
Pakistan	16	3	12	1	-
Irán	15	8	4	1	2
Turecko	15	1	14	-	-
Líbya	12	8	4	-	-
Severné Macedónsko	12	12	-	-	-
Vietnam	12	5	7	-	-
Srí Lanka	11	3	3	5	-
Tunisko	11	5	5	1	-
Bosna a Hercegovina	10	9	1	-	-
Irak	9	6	2	1	-
Rusko	9	2	2	1	4
Egypt	8	2	5	1	-
Albánsko	5	3	-	2	-
Čína	5	1	1	3	-
Nigéria	5	4	-	1	-
Palestína	5	3	1	1	-
Bangladéš	4	-	-	-	4
Rumunsko	4	2	2	-	-
Spojené štáty, USA	4	4	-	-	-
Ghana	3	2	-	1	-
Jemen	3	3	-	-	-
Kazachstan	3	1	-	-	2
Somálsko	3	3	-	-	-
Bulharsko	2	2	-	-	-
Čierna Hora	2	1	1	-	-
Izrael	2	-	-	2	-
Mexiko	2	2	-	-	-
Bez štátnej príslušnosti	1	1	-	-	-
Čile	1	-	1	-	-
Eritrea	1	1	-	-	-
Francúzsko	1	-	-	1	-
Gambia	1	1	-	-	-
Jordánsko	1	-	-	-	1
Maďarsko	1	-	-	1	-
Mongolsko	1	1	-	-	-
Nemecko	1	1	-	-	-
Rakúsko	1	1	-	-	-
Sudán	1	-	1	-	-
Uzbekistan	1	-	-	1	-
SPOLU	1 160	645	213	147	155

NP podľa realizácie v pôsobnosti jednotlivých RHCP za obdobie roka 2019

Štátna príslušnosť	Spolu	Z toho:			
		RHCP Bratislava	RHCP B. Bystrica	RHCP Prešov	RHCP Sobrance
Ukrajina	1 379	233	19	110	1 017
Srbsko	134	113	16	5	-
Afganistan	125	73	34	18	-
Irán	43	16	2	25	-
Moldavsko	33	14	2	3	14
Severné Macedónsko	21	16	2	3	-
Rusko	19	7	2	5	5
Gruzínsko	18	13	2	3	-
Bangladéš	15	1	5	3	6
Arménsko	14	3	-	11	-
Bosna a Hercegovina	13	13	-	-	-
Turecko	13	9	2	2	-
Irak	12	4	6	2	-
Jemen	11	-	11	-	-
Sýria	10	8	-	2	-
Albánsko	9	7	1	1	-
Pakistan	8	3	1	4	-
Maroko	7	3	4	-	-
Nigéria	7	6	1	-	-
India	6	1	1	4	-
Izrael	6	1	-	4	1
Vietnam	6	4	1	1	-
Čína	5	4	-	1	-
Kórejská republika	5	1	4	-	-
Brazília	4	4	-	-	-
Mjanmarsko	4	-	-	4	-
Nepál	4	4	-	-	-
Alžírsko	3	-	1	2	-
Tunisko	3	2	-	1	-
Bez štátnej príslušnosti	2	1	-	-	1
Eritrea	2	-	2	-	-
Filipíny	2	2	-	-	-
Južná Afrika	2	-	1	1	-
Kolumbia	2	-	-	-	2
Spojené štáty, USA	2	2	-	-	-
Thajsko	2	2	-	-	-
Bielorusko	1	-	-	-	1
Česko	1	-	-	1	-
Čierna Hora	1	1	-	-	-
Čile	1	-	1	-	-
Gambia	1	1	-	-	-
Ghana	1	-	-	1	-
Holandsko	1	-	-	1	-
Indonézia	1	1	-	-	-
Jordánsko	1	1	-	-	-
Kamerun	1	1	-	-	-
Kanada	1	1	-	-	-



pokračovanie na nasledujúcej strane



pokračovanie z predchádzajúcej strany (rok 2019)

Štátna príslušnosť	Spolu	Z toho:			
		RHCP Bratislava	RHCP B. Bystrica	RHCP Prešov	RHCP Sobrance
Kazachstan	1	1	-	-	-
Keňa	1	1	-	-	-
Kuvajt	1	1	-	-	-
Maďarsko	1	-	-	1	-
Mexiko	1	1	-	-	-
Mongolsko	1	-	-	1	-
Nemecko	1	-	-	1	-
Nezistená štátna príslušnosť	1	-	-	-	1
Oblasti inde nešp. (Kosovo)	1	1	-	-	-
Poľsko	1	-	-	1	-
Rumunsko	1	-	-	1	-
Sudán	1	-	1	-	-
Svätý Krištof a Nevis	1	-	-	1	-
Tadžikistan	1	1	-	-	-
Turkménsko	1	-	1	-	-
SPOLU	1 977	582	123	224	1 048

NP podľa realizácie jednotlivými útvarmi v pôsobnosti RHCP Bratislava za obdobie roka 2020

Štátna príslušnosť	Spolu	Z toho:						
		OC PZ Bratislava	OC PZ Dunajská Streda	OC PZ Nitra	OC PZ Nové Zámky	OC PZ Trnava	OHK PZ Bratislava Ružinov-letisko	MJ PZ Bratislava
Ukrajina	155	51	15	34	2	48	1	4
Srbsko	110	15	2	69	1	17	-	6
Afganistan	89	18	26	5	13	8	3	16
Sýria	76	12	-	1	10	20	5	28
Maroko	45	1	3	-	16	1	-	24
Alžírsko	24	5	2	-	4	5	-	8
Gruzínsko	18	-	-	18	-	-	-	-
Moldavsko	17	-	-	17	-	-	-	-
Severné Macedónsko	12	3	1	3	2	3	-	-
India	10	2	-	-	6	-	-	2
Bosna a Hercegovina	9	1	2	1	-	4	-	1
Irán	8	2	1	-	5	-	-	-
Líbya	8	1	3	-	1	1	-	2
Irak	6	3	-	-	-	3	-	-
Tunisko	5	-	1	-	4	-	-	-
Vietnam	5	1	2	1	-	1	-	-
Nigéria	4	-	1	1	1	-	-	1
Spojené štáty, USA	4	4	-	-	-	-	-	-
Albánsko	3	-	1	-	-	1	1	-
Jemen	3	1	-	-	-	1	-	1
Pakistan	3	2	1	-	-	-	-	-
Palestína	3	-	-	-	1	2	-	-
Somálsko	3	-	-	-	-	-	2	1
Srí Lanka	3	-	-	-	-	-	-	3
Bulharsko	2	-	-	-	-	-	-	2
Egypt	2	-	-	-	2	-	-	-
Ghana	2	-	-	-	1	-	-	1
Mexiko	2	2	-	-	-	-	-	-
Rumunsko	2	1	-	-	-	-	-	1
Rusko	2	2	-	-	-	-	-	-
Bez štátnej príslušnosti	1	1	-	-	-	-	-	-
Čierna Hora	1	-	-	-	-	-	-	1
Čína	1	1	-	-	-	-	-	-
Eritrea	1	-	-	-	1	-	-	-
Gambia	1	-	-	-	1	-	-	-
Kazachstan	1	1	-	-	-	-	-	-
Mongolsko	1	1	-	-	-	-	-	-
Nemecko	1	-	-	-	-	-	-	1
Rakúsko	1	-	-	-	-	-	-	1
Turecko	1	1	-	-	-	-	-	-
SPOLU	645	132	61	150	71	115	12	104

NP podľa realizácie jednotlivými útvarmi v pôsobnosti RHCP Banská Bystrica za obdobie roka 2020

Štátna príslušnosť	Spolu	Z toho:					
		OCP PZ Banská Bystrica	OCP PZ Rimavská Sobota	OCP PZ Ružomberok	OCP PZ Trenčín	OCP PZ Žilina	MJ PZ Banská Bystrica
Afganistan	40	8	-	3	1	16	12
Sýria	37	1	-	32	-	1	3
Srbsko	21	-	2	-	17	1	1
Ukrajina	17	8	-	5	-	3	1
Turecko	14	-	-	-	-	-	14
Maroko	13	10	-	-	-	-	3
Pakistan	12	6	-	-	-	3	3
Alžírsko	11	-	-	-	4	1	6
Vietnam	7	-	-	-	-	-	7
Moldavsko	6	1	-	-	3	2	-
Egypt	5	-	-	-	4	1	-
Tunisko	5	-	-	1	-	-	4
Irán	4	-	-	-	-	-	4
Líbya	4	3	-	-	-	1	-
Srí Lanka	3	-	-	-	-	-	3
Irak	2	-	-	-	-	1	1
Rumunsko	2	2	-	-	-	-	-
Rusko	2	1	-	-	1	-	-
Bosna a Hercegovina	1	-	-	1	-	-	-
Čierna Hora	1	-	-	-	-	1	-
Čile	1	-	-	-	-	1	-
Čína	1	1	-	-	-	-	-
Gruzínsko	1	-	-	1	-	-	-
India	1	-	-	-	1	-	-
Palestína	1	-	-	-	-	-	1
Sudán	1	-	-	-	-	-	1
SPOLU	213	41	2	43	31	32	64

NP podľa realizácie jednotlivými útvarmi v pôsobnosti RHCP Prešov za obdobie roka 2020

Štátna príslušnosť	Spolu	Z toho:					
		OCP PZ Košice	OCP PZ Michalovce	OCP PZ Prešov	OHK PZ Košice-letisko	OHK PZ Poprad-letisko	MJ PZ Prešov
Afganistan	50	4	1	10	-	-	35
Sýria	31	-	-	-	-	-	31
Ukrajina	26	11	9	2	-	-	4
Alžírsko	8	-	-	-	-	-	8
Maroko	5	1	-	-	-	-	4
Srí Lanka	5	-	-	-	-	-	5
Čína	3	-	-	-	3	-	-
Albánsko	2	1	-	1	-	-	-
Gruzínsko	2	1	-	-	-	-	1
Izrael	2	2	-	-	-	-	-
Egypt	1	-	-	-	-	-	1
Francúzsko	1	-	1	-	-	-	-
Ghana	1	1	-	-	-	-	-
Irak	1	-	-	-	-	-	1
Irán	1	-	-	-	1	-	-
Maďarsko	1	-	1	-	-	-	-
Nigéria	1	1	-	-	-	-	-
Pakistan	1	-	-	1	-	-	-
Palestína	1	-	-	-	-	-	1
Rusko	1	-	-	1	-	-	-
Srbsko	1	-	-	1	-	-	-
Tunisko	1	1	-	-	-	-	-
Uzbekistan	1	-	-	-	1	-	-
SPOLU	147	23	12	16	5	0	91

NP podľa realizácie jednotlivými útvarmi v pôsobnosti RHCP Sobrance za obdobie roka 2020

Štátna príslušnosť	Spolu	MZJ RHCP Sobrance	OA PZ Humenné	OHK PZ:									
				Zboj	Topoľa	Ulič	Ubiľa	Podhorod'	Petrovce	Vyšné Nemecké	Maťovské Vojkovce	Veľké Siemence	Čierna nad Tisou
Ukrajina	116	-	1	-	-	-	31	-	-	83	-	-	1
Afganistan	10	-	1	-	-	-	-	-	5	4	-	-	-
India	5	-	5	-	-	-	-	-	-	-	-	-	-
Alžírsko	4	-	-	-	1	-	-	-	-	3	-	-	-
Bangladéš	4	-	-	-	-	-	-	-	4	-	-	-	-
Rusko	4	-	-	-	1	-	-	-	-	3	-	-	-
Moldavsko	3	1	-	-	-	-	1	-	-	1	-	-	-
Gruzínsko	2	-	-	-	-	-	-	-	-	2	-	-	-
Irán	2	-	1	-	-	-	-	-	-	1	-	-	-
Kazachstan	2	-	-	-	-	-	2	-	-	-	-	-	-
Jordánsko	1	-	1	-	-	-	-	-	-	-	-	-	-
Srbsko	1	-	1	-	-	-	-	-	-	-	-	-	-
Sýria	1	-	1	-	-	-	-	-	-	-	-	-	-
SPOLU	155	1	11	0	2	0	34	0	9	97	0	0	1

2.3 Maloletí bez sprievodu zadržaní pri NPŠH a NP

Maloletí bez sprievodu zadržaní pri NPŠH a NP za obdobie roka 2020

Štátna príslušnosť	Maloletí bez sprievodu zadržaní pri:		
	Spolu	NPŠH	NP
Afganistan	52	-	52
Sýria	10	2	8
Líbya	4	4	-
Alžírsko	1	-	1
Bangladéš	1	1	-
Čile	1	-	1
Ghana	1	-	1
Maroko	1	-	1
Mjanmarsko	1	1	-
Pakistan	1	-	1
SPOLU	73	8	65

Maloletí bez sprievodu zadržaní pri NPŠH a NP za obdobie roka 2019

Štátna príslušnosť	Maloletí bez sprievodu zadržaní pri:		
	Spolu	NPŠH	NP
Afganistan	53	-	53
Bangladéš	5	-	5
Maroko	2	-	2
Pakistan	2	-	2
Vietnam	2	2	-
Alžírsko	1	-	1
Čile	1	-	1
Mjanmarsko	1	-	1
Sýria	1	1	-
Ukrajina	1	-	1
SPOLU	69	3	66

Maloletí bez sprievodu zadržaní pri NPŠH a NP podľa štátnej príslušnosti, pohlavia a veku za obdobie roka 2020

Štátna príslušnosť	MBS spolu	Spolu	MUŽI		Spolu	ŽENY	
			0-13	14-17		0-13	14-17
Afganistan	52	52	2	50	-	-	-
Sýria	10	10	1	9	-	-	-
Líbya	4	4	-	4	-	-	-
Alžírsko	1	1	-	1	-	-	-
Bangladéš	1	1	-	1	-	-	-
Čile	1	1	-	1	-	-	-
Ghana	1	1	-	1	-	-	-
Maroko	1	1	-	1	-	-	-
Mjanmarsko	1	1	-	1	-	-	-
Pakistan	1	1	-	1	-	-	-
SPOLU	73	73	3	70	0	0	0

Maloletí bez sprievodu zadržaní pri NPŠH a NP podľa štátnej príslušnosti, pohlavia a veku za obdobie roka 2019

Štátna príslušnosť	MBS spolu	Spolu	MUŽI		Spolu	ŽENY	
			0-13	14-17		0-13	14-17
Afganistan	53	52	3	49	1	-	1
Bangladéš	5	5	-	5	-	-	-
Maroko	2	2	-	2	-	-	-
Pakistan	2	2	-	2	-	-	-
Vietnam	2	2	1	1	-	-	-
Alžírsko	1	1	-	1	-	-	-
Čile	1	1	-	1	-	-	-
Mjanmarsko	1	1	-	1	-	-	-
Sýria	1	1	-	1	-	-	-
Ukrajina	1	1	-	1	-	-	-
SPOLU	69	68	4	64	1	0	1

Poznámka:

V kategórii vek (0-13, 14-17) je uvedený vek platný v čase zadržania maloletých bez sprievodu pri NPŠH a NP.

2.4 Žiadosti o azyl

Počet podaných vyhlásení k žiadosti o azyl za obdobie roka 2020

Štátna príslušnosť	Počet podaných vyhlásení k žiadosti o azyl
Afganistan	50
Maroko	41
Sýria	38
Alžírsko	27
Turecko	18
Bangladéš	16
Irán	15
Srí Lanka	11
India	10
Líbya	9
Tunisko	8
Pakistan	6
Egypt	5
Čína	4
Vietnam	3
Albánsko	2
Ghana	2
Jordánsko	2
Nigéria	2
Rusko	2
Somálsko	2
Ukrajina	2
Gruzínsko	1
Irak	1
Jemen	1
Konžská demokratická republika	1
Poľsko	1
Srbsko	1
Sudán	1
Uzbekistan	1
SPOLU	283

Počet podaných vyhlásení k žiadosti o azyl za obdobie roka 2019

Štátna príslušnosť	Počet podaných vyhlásení k žiadosti o azyl
Afganistan	90
Irán	46
Arménsko	14
Bangladéš	13
Ukrajina	11
India	9
Sýria	6
Pakistan	5
Rusko	5
Sudán	5
Turecko	5
Mjanmarsko	4
Alžírsko	3
Maroko	3
Bosna a Hercegovina	2
Čína	2
Eritrea	2
Vietnam	2
Irak	1
Jemen	1
Mongolsko	1
Nepál	1
Nezistená štátna príslušnosť	1
SPOLU	232

Poznámka:

V uvedenom počte podaných vyhlásení sú zahrnuté všetky vyhlásenia k žiadosti o azyl podané v hodnotených obdobiach na útvoroch PZ bez ohľadu na to, či sa cudzinec na území SR zdržiaval legálne alebo nelegálne, vrátane opakovaných žiadostí o azyl.

Počet podaných vyhlásení k žiadosti o azyl z počtu zadržaných nelegálnych migrantov za obdobie roka 2020 pri NPŠH a NP

		Počet zadržaných nelegálnych migrantov	Z toho počet podaných vyhlásení k žiadosti o azyl
NPŠH	vonkajšia pozemná hranica mimo HP	126	24
	vonkajšia pozemná hranica cez HP	4	0
	vnútorná pozemná hranica*	2	0
	vonkajšia hranica na letiskách	3	0
	SPOLU	135	24
NP	vo vnútrozemí	975	187
	na hraničnom priechode pri výstupe zo SR	131	1
	po vrátení z iného členského štátu	54	52
	SPOLU	1 160	240
SPOLU		1 295	264

*Počas dočasného obnovenia kontroly hraníc na vnútorných hraniciach, ktoré bolo zavedené Nariadením vlády SR od 8. 4. 2020 do 26. 6. 2020.

Počet podaných vyhlásení k žiadosti o azyl z počtu zadržaných nelegálnych migrantov za obdobie roka 2020 pri NPŠH a NP podľa štátnej príslušnosti

Štátna príslušnosť	Spolu	žiadosti o azyl pri NPŠH			žiadosti o azyl pri NP		
		pozemná hranica:		letiská	vo vnútrozemí	na HP pri výstupe zo SR	po vrátení z iného čl. štátu
		mimo HP	cez HP				
Afganistan	47	-	-	-	43	-	4
Maroko	41	-	-	-	40	-	1
Sýria	36	4	-	-	29	-	3
Alžírsko	27	-	-	-	22	-	5
Turecko	17	3	-	-	-	-	14
Bangladéš	16	12	-	-	4	-	-
Srí Lanka	11	-	-	-	8	-	3
Irán	10	3	-	-	1	1	5
India	9	1	-	-	7	-	1
Líbya	9	-	-	-	9	-	-
Tunisko	8	-	-	-	6	-	2
Pakistan	6	-	-	-	-	-	6
Egypt	5	-	-	-	5	-	-
Čína	4	-	-	-	-	-	4
Vietnam	3	-	-	-	-	-	3
Ghana	2	-	-	-	2	-	-
Nigéria	2	-	-	-	2	-	-
Somálsko	2	-	-	-	2	-	-
Albánsko	1	-	-	-	1	-	-
Irak	1	-	-	-	1	-	-
Jemen	1	-	-	-	1	-	-
Jordánsko	1	-	-	-	1	-	-
Rusko	1	1	-	-	-	-	-
Srbsko	1	-	-	-	1	-	-
Sudán	1	-	-	-	1	-	-
Ukrajina	1	-	-	-	1	-	-
Uzbekistan	1	-	-	-	-	-	1
SPOLU	264	24	0	0	187	1	52

Počet podaných vyhlásení k žiadosti o azyl z počtu zadržaných nelegálnych migrantov za obdobie roka 2019 pri NPŠH a NP

		Počet zadržaných nelegálnych migrantov	Z toho počet podaných vyhlásení k žiadosti o azyl
NPŠH	vonkajšia pozemná hranica mimo HP	166	3
	vonkajšia pozemná hranica cez HP	24	0
	vonkajšia hranica na letiskách	23	5
	SPOLU	213	8
NP	vo vnútrozemí	814	101
	na hraničnom priechode pri výstupe zo SR	1 042	1
	po vrátení z iného členského štátu	121	98
	SPOLU	1 977	200
SPOLU		2 190	208

Počet podaných vyhlásení k žiadosti o azyl z počtu zadržaných nelegálnych migrantov za obdobie roka 2019 pri NPŠH a NP podľa štátnej príslušnosti

Štátna príslušnosť	Spolu	žiadosti o azyl pri NPŠH			žiadosti o azyl pri NP		
		pozemná hranica:		letiská	vo vnútrozemí	na HP pri výstupe zo SR	po vrátení z iného čl. štátu
		mimo HP	cez HP				
Afganistan	85	-	-	-	58	-	27
Irán	44	-	-	4	3	-	37
Arménsko	14	-	-	-	-	-	14
Bangladéš	13	-	-	-	8	-	5
India	6	-	-	-	3	-	3
Rusko	5	-	-	-	2	-	3
Turecko	5	-	-	-	3	-	2
Ukrajina	5	-	-	-	5	-	-
Mjanmarsko	4	-	-	-	4	-	-
Pakistan	4	-	-	-	4	-	-
Sýria	4	1	-	-	1	-	2
Alžírsko	3	-	-	-	3	-	-
Maroko	3	-	-	-	3	-	-
Bosna a Hercegovina	2	-	-	-	2	-	-
Čína	2	-	-	-	-	1	1
Eritrea	2	-	-	-	-	-	2
Vietnam	2	2	-	-	-	-	-
Irak	1	-	-	-	1	-	-
Jemen	1	-	-	1	-	-	-
Mongolsko	1	-	-	-	-	-	1
Nepál	1	-	-	-	1	-	-
Sudán	1	-	-	-	-	-	1
SPOLU	208	3	0	5	101	1	98

2.5 Falšovanie a pozmeňovanie cestovných, pobytových a iných dokumentov

Počet zistených osôb, dokladov a priechodových pečiatok podľa miesta zistenia za obdobie rokov 2019 a 2020

		2019			2020		
		osoby	doklady*	priechod. pečiatky	osoby	doklady*	priechod. pečiatky
pozemná hranica	na HP pri vstupe do SR	4	4	-	2	1	2
	na HP pri výstupe zo SR	8	5	15	4	1	5
	v blízkosti pozemnej hranice (hraničný dozor)	-	-	-	3	3	-
	Spolu	12	9	15	9	5	7
letiská	mimo-schengenská linka	28	31	44	5	7	0
	vnútro-schengenská linka (náhodná kontrola)	1	1	-	10	12	-
	v priestoroch letiska (prípadne v jeho blízkosti)	4	6	9	-	-	-
	Spolu	33	38	53	15	19	0
vo vnútrozemí	na útvaroch OCP PZ	11	10	2	4	2	7
	na OA PZ	-	-	-	-	-	-
	v ÚPZC	-	-	-	-	-	-
	ostatné	4	4	-	2	2	-
	Spolu	15	14	2	6	4	7
SPOLU na území SR		60	61	70	30	28	14

* okrem pasov, v ktorých nebola vykonaná žiadna iná zmena, len obsahujú iné falošné, pozmenené alebo neoprávnene získané doklady alebo priechodové pečiatky

Počet zistených osôb, dokladov a priechodových pečiatok na území SR podľa RHCP a ÚPZC za obdobie rokov 2019 a 2020

	2019			2020		
	osoby	doklady*	priechod. pečiatky	osoby	doklady*	priechod. pečiatky
RHCP Bratislava	32	33	40	18	20	7
RHCP Banská Bystrica	5	5	-	-	-	-
RHCP Prešov	10	13	15	2	2	-
RHCP Sobrance	13	10	15	10	6	7
UPZC Medveďov	-	-	-	-	-	-
UPZC Sečovce	-	-	-	-	-	-
SPOLU	60	61	70	30	28	14

* okrem pasov, v ktorých nebola vykonaná žiadna iná zmena, len obsahujú iné falošné, pozmenené alebo neoprávnene získané doklady alebo priechodové pečiatky

Počet dokladov a priechodových pečiatok podľa miesta zistenia za obdobie rokov 2019 a 2020

		2019				2020			
		Spolu na území SR	pozemná hranica	letiská	vnútrozemie	Spolu na území SR	pozemná hranica	letiská	vnútrozemie
DOKLADY*	pas*	19	2	17	-	9	1	7	1
	ID karta	20	1	12	7	13	2	9	2
	iný CD	0	-	-	-	0	-	-	-
	vízum	9	2	7	-	0	-	-	-
	povolenie na pobyt	4	2	2	-	4	2	2	-
	vodičský preukaz	3	2	-	1	1	-	1	-
	matričný doklad	0	-	-	-	0	-	-	-
	register trestov	6	-	-	6	1	-	-	1
	doklad o vzdelaní	0	-	-	-	0	-	-	-
	iný podporný doklad	0	-	-	-	0	-	-	-
	ostatné	0	-	-	-	0	-	-	-
	SPOLU	61	9	38	14	28	5	19	4
Priechodové pečiatky		70	15	53	2	14	7	-	7

* okrem pasov, v ktorých nebola vykonaná žiadna iná zmena, len obsahujú iné falošné, pozmenené alebo neoprávnene získané doklady alebo priechodové pečiatky

Cestovné doklady (pasy, identifikačné karty, iné CD) podľa typu falšovania zistené na území SR za obdobie rokov 2019 a 2020

		Spolu (a-l)	a	b	c	d	e	f	g	h	i	j	k	l	pravý (x)
2019	Pas	19	2	-	3	-	4	-	1	-	6	-	3	-	19
	IDK	20	-	-	-	-	-	-	-	-	18	-	2	-	-
	Iný CD	0	-	-	-	-	-	-	-	-	-	-	-	-	-
	SPOLU	39	2	0	3	0	4	0	1	0	24	0	5	0	19
2020	Pas	9	-	-	3	-	-	-	-	-	1	-	4	1	6
	IDK	13	-	-	-	-	-	-	-	-	8	-	5	-	-
	Iný CD	0	-	-	-	-	-	-	-	-	-	-	-	-	-
	SPOLU	22	0	0	3	0	0	0	0	0	9	0	9	1	6

- výmena fotografie
- prepísovanie/dopisovanie údajov
- výmena celej dátovej strany
- výmena vnútorných strán (okrem dátovej)
- prelepenie dátovej strany (viaceré zmeny súčasne - výmena fotografie vrátane prepísovania/dopisovania niektorých údajov)
- elektronické zariadenie (akékoľvek zmeny, zásahy či poškodenia)
- vykonanie neoprávnených zásahov (poškodenie, prekrytie určitej časti, odstránenie mokrych pečiatok)
- ukradnutý (odcudzený) čistopis (neoprávnene personalizovaný)
- falošný (vyrobený falšovateľom)
- vymyslený/ klamlivý (nemá legálnu platnosť)
- pravý doklad zneužitý inou osobou (look a like/impostor)
- pravý doklad získaný podvodom (napr. vydaný neoprávnenej osobe, ktorá o sebe uviedla nepravdivé údaje alebo v dôsledku korupcie)
- pravý doklad obsahujúci iné falošné, pozmenené alebo neoprávnene získané doklady alebo priechodové pečiatky (podľa rozkazu riaditeľa ÚHCP P PZ č.42/2013 považovaný za pozmenený)

Doklady a prechodové pečiatky podľa miesta zistenia, štátnej príslušnosti osoby a štátu pôvodu dokladu za obdobie roka 2020

	Osoby (príp. prípady bez osoby*)		Doklady							PP	
	Štátna príslušnosť	počet	Štát pôvodu dokladu**	pas		IDK	vízum	PNP	ostatné****		
				fal./ pozm.	pravý (x)***				počet		druh
Pozemná hranica	Ukrajina	1	Ukrajina	-	1	-	-	-	-	-	-
			Maďarsko	-	-	-	-	-	-	-	-
	Ukrajina	1	Ukrajina	-	1	-	-	-	-	-	-
			Poľsko	-	-	-	-	-	-	-	-
	Ukrajina	2	Ukrajina	-	2	-	-	-	-	-	-
			Slovensko	-	-	-	-	-	-	-	-
	Uzbekistan	2	Česko	1	-	-	-	-	-	-	-
			Bulharsko	-	-	1	-	-	-	-	-
	Irak	1	Litva	-	-	1	-	-	-	-	-
	Tunis	1	Taliano	-	-	-	-	1	-	-	-
Moldavsko	1	Litva	-	-	-	-	1	-	-	-	
Spolu	9	---	1	4	2	0	2	0	---	7	
Letiská	Afganistan	3	Fínsko	1	-	-	-	-	-	-	-
			Francúzsko	1	-	-	-	-	-	-	-
			Spojené kráľovstvo	1	-	-	-	-	-	-	-
	Somálsko	2	Nemecko	1	-	-	-	1	-	-	-
			Švédsko	1	-	-	-	1	-	-	-
	Sýria	5	Grécko	-	-	1	-	-	-	-	-
			Španielsko	-	-	4	-	-	-	-	-
	Albánsko	2	Rumunsko	-	-	1	-	-	-	-	-
			Bulharsko	1	-	1	-	-	1	VP	-
	Gruzínsko	2	Rumunsko	-	-	2	-	-	-	-	-
Slovensko	1	Slovensko	1	-	-	-	-	-	-	-	
Spolu	15	---	7	0	9	0	2	1	---	0	
Vnútrozemie	Bosna a Hercegovina	1	Bosna a Hercegovina	-	1	-	-	-	-	-	
			Slovinsko	-	-	-	-	-	-	-	3
	Moldavsko	2	Bulharsko	1	-	-	-	-	-	-	
			Rumunsko	-	-	1	-	-	-	-	
	Maroko	1	Francúzsko	-	-	1	-	-	-	-	
	Srbsko	1	Bosna a Hercegovina	-	-	-	-	-	1	RT	
	Srbsko	1	Srbsko	-	1	-	-	-	-	-	
			Chorvátsko	-	-	-	-	-	-	-	2
Slovinsko			-	-	-	-	-	-	-	2	
Spolu	6	---	1	2	2	0	0	1	---	7	
SPOLU na území SR	30	---	9	6	13	0	4	2	---	14	

* napr. nájdené v priestoroch letiska, v priestoroch útvarov PZ, vo výrobni na falošné doklady a pod.

** uvádza sa štát, ktorého doklady (cestovné doklady, víza, povolenia na pobyt, prechodové pečiatky) boli falošné, pozmenené alebo neoprávnene získané, t.j. napr. v prípade pozmeneného víza sa uvádza štát, ktorý vízum vydal

*** typ falšovania s označením „x“ - pravý doklad obsahujúci iné falošné/ pozmenené doklady alebo falošné/ pozmenené/ neoprávnene získané prechodové pečiatky alebo podvodne získané víza (podľa rozkazu riaditeľa ÚHCP P PZ č. 42/2013 považovaný za pozmenený)

**** v stĺpci „druh“ je uvedená skratka zisteného dokladu nasledovne:

VP – vodičský preukaz
MD – matričný doklad
RT – register trestov
DoV – doklad o vzdelaní
IPD – iný podporný doklad
ICD – iný cestovný doklad

Falošné, pozmenené a neoprávnene získané priechodové pečiatky za obdobie rokov 2019 a 2020

	2019			2020		
	Osoby	Priechodové pečiatky		Osoby	Priechodové pečiatky	
		falošné/ pozmenené	neoprávnene získané		falošné/ pozmenené	neoprávnene získané
Pozemná hranica na HP na vstupe do SR	-	-	-	1	2	-
Pozemná hranica na HP na výstupe zo SR	8	15	-	3	5	-
Mimo-schengenská linka	6	44	-	-	-	-
Vnútro-schengenská linka*	2	9	-	-	-	-
Vo vnútrozemí	1	2	-	2	7	-
SPOLU na území SR	17	70	0	6	14	0

* počas náhodnej kontroly

2.6 Odopretie vstupu

Odopretie vstupu na vonkajšej hranici podľa dôvodov odopretia vstupu za obdobie rokov: 2019 a 2020

Dôvody odopretia vstupu	2019			2020		
	Spolu	Z toho:		Spolu	Z toho:	
		Pozemná hranica	Letiská		Pozemná hranica	Letiská
A	15	15	-	4	4	-
B	4	-	4	1	1	-
C	191	140	51	45	26	19
D	10	3	7	1	1	-
E	4	2	2	0	-	-
F	360	306	54	88	77	11
G	15	12	3	4	3	1
H1	799	747	52	212	201	11
H2	19	19	-	2	2	-
I	0	-	-	88	61	27
SPOLU	1 417	1 244	173	445	376	69

Poznámka:

Dôvody odopretia vstupu podľa nariadenia Európskeho parlamentu a Rady (EÚ) 2016/399, ktorým sa ustanovuje kódex Únie o pravidlách upravujúcich pohyb osôb cez hranice (Kódex schengenských hraníc):

- A - nemá platný cestovný doklad (cestovné doklady)
- B - má falošný / pozmenený / sfalšovaný cestovný doklad
- C - nemá platné vízum alebo povolenie na pobyt
- D - má falošné / pozmenené / sfalšované vízum alebo povolenie na pobyt
- E - nemá príslušné dokumenty na zdôvodnenie účelu a podmienok pobytu
- F - dĺžka jeho pobytu na území členských štátov EU už dosiahla 90 dní počas predchádzajúceho 180-dňového obdobia
- G - nemá dostatok prostriedkov na živobytie na obdobie a formu pobytu alebo prostriedkov na návrat do krajiny pôvodu, alebo na tranzit
- H1 - je osobou, na ktorú bolo vydané upozornenie na účely odopretia vstupu v SIS
- H2 - je osobou, na ktorú bolo vydané upozornenie na účely odopretia vstupu vo vnútroštátnej evidencii
- I - považuje sa za hrozbu pre verejný poriadok, vnútornú bezpečnosť, verejné zdravie alebo medzinárodné vzťahy jedného alebo viacerých členských štátov EU

Odopretie vstupu za obdobie roka 2020

		Dôvody										
		Spolu	Odopretie vstupu									
			A	B	C	D	E	F	G	H1	H2	I
POZEMNÁ HRANICA	Ukrajina	362	4	1	20	-	-	76	3	195	2	61
	Moldavsko	5	-	-	-	-	-	-	-	5	-	-
	India	2	-	-	2	-	-	-	-	-	-	-
	Srbsko	2	-	-	2	-	-	-	-	-	-	-
	Čierna Hora	1	-	-	-	-	-	1	-	-	-	-
	Gruzínsko	1	-	-	-	-	-	-	-	1	-	-
	Mongolsko	1	-	-	1	-	-	-	-	-	-	-
	Rusko	1	-	-	1	-	-	-	-	-	-	-
	Tunisko	1	-	-	-	1	-	-	-	-	-	-
	SPOLU	376	4	1	26	1	0	77	3	201	2	61
	LETISKÁ	Ukrajina	18	-	-	-	-	-	3	1	2	-
Gruzínsko		7	-	-	-	-	-	-	-	-	-	7
Albánsko		5	-	-	-	-	-	1	-	4	-	-
Rusko		5	-	-	5	-	-	-	-	-	-	-
Severné Macedónsko		5	-	-	-	-	-	5	-	-	-	-
Spojené štáty, USA		4	-	-	-	-	-	-	-	-	-	4
Srbsko		4	-	-	-	-	-	2	-	2	-	-
Sýria		3	-	-	3	-	-	-	-	-	-	-
Afganistan		2	-	-	2	-	-	-	-	-	-	-
Izrael		2	-	-	-	-	-	-	-	-	-	2
Kuvajt		2	-	-	1	-	-	-	-	-	-	1
Moldavsko		2	-	-	-	-	-	-	-	2	-	-
Zimbabwe		2	-	-	2	-	-	-	-	-	-	-
Alžírsko		1	-	-	-	-	-	-	-	1	-	-
Čína		1	-	-	1	-	-	-	-	-	-	-
Ghana		1	-	-	1	-	-	-	-	-	-	-
Irak		1	-	-	1	-	-	-	-	-	-	-
Kosovo		1	-	-	1	-	-	-	-	-	-	-
Nigéria		1	-	-	1	-	-	-	-	-	-	-
Turecko		1	-	-	-	-	-	-	-	-	-	1
Vietnam	1	-	-	1	-	-	-	-	-	-	-	
SPOLU	69	0	0	19	0	0	11	1	11	0	27	
SPOLU	445	4	1	45	1	0	88	4	212	2	88	

Odopretie vstupu za obdobie roka 2019

		Dôvody										
		Spolu	Odopretie vstupu									
			A	B	C	D	E	F	G	H1	H2	I
POZEMNÁ HRANICA	Ukrajina	1 172	15	-	110	-	2	296	12	718	19	-
	Moldavsko	23	-	-	-	-	-	7	-	16	-	-
	Rusko	14	-	-	12	-	-	1	-	1	-	-
	Srbsko	14	-	-	10	-	-	-	-	4	-	-
	Gruzínsko	7	-	-	1	-	-	1	-	5	-	-
	Turecko	3	-	-	-	2	-	1	-	-	-	-
	Azerbajdžan	1	-	-	1	-	-	-	-	-	-	-
	Bielorusko	1	-	-	-	-	-	-	-	1	-	-
	Brazília	1	-	-	-	-	-	-	-	1	-	-
	Egypt	1	-	-	1	-	-	-	-	-	-	-
	Ghana	1	-	-	1	-	-	-	-	-	-	-
	India	1	-	-	1	-	-	-	-	-	-	-
	Kazachstan	1	-	-	1	-	-	-	-	-	-	-
	Palestína	1	-	-	-	1	-	-	-	-	-	-
	Spojené štáty, USA	1	-	-	-	-	-	-	-	1	-	-
	Tadžikistan	1	-	-	1	-	-	-	-	-	-	-
	Uzbekistan	1	-	-	1	-	-	-	-	-	-	-
SPOLU	1 244	15	0	140	3	2	306	12	747	19	0	
LETISKÁ	Albánsko	40	-	-	3	-	1	9	2	25	-	-
	Srbsko	26	-	1	-	-	-	15	1	9	-	-
	Severné Macedónsko	25	-	-	-	-	-	20	-	5	-	-
	Ukrajina	16	-	1	2	-	1	4	-	8	-	-
	Rusko	10	-	-	5	-	-	5	-	-	-	-
	Irán	7	-	2	5	-	-	-	-	-	-	-
	Oblasti inde nešp. (Kosovo)	5	-	-	5	-	-	-	-	-	-	-
	Maroko	5	-	-	4	1	-	-	-	-	-	-
	Arménsko	4	-	-	-	4	-	-	-	-	-	-
	Čína	4	-	-	4	-	-	-	-	-	-	-
	India	4	-	-	4	-	-	-	-	-	-	-
	Pakistan	3	-	-	3	-	-	-	-	-	-	-
	Sýria	3	-	-	3	-	-	-	-	-	-	-
	Uzbekistan	3	-	-	-	-	-	-	-	3	-	-
	Afganistan	2	-	-	2	-	-	-	-	-	-	-
	Alžírsko	2	-	-	2	-	-	-	-	-	-	-
	Južná Afrika	2	-	-	2	-	-	-	-	-	-	-
	Zimbabwe	2	-	-	2	-	-	-	-	-	-	-
	Bielorusko	1	-	-	1	-	-	-	-	-	-	-
	Bosna a Hercegovina	1	-	-	-	-	-	-	-	1	-	-
	Egypt	1	-	-	-	1	-	-	-	-	-	-
	Gruzínsko	1	-	-	-	-	-	-	-	1	-	-
	Irak	1	-	-	1	-	-	-	-	-	-	-
Kanada	1	-	-	-	-	-	1	-	-	-	-	
Kazachstan	1	-	-	1	-	-	-	-	-	-	-	
Nigéria	1	-	-	1	-	-	-	-	-	-	-	
Sudán	1	-	-	1	-	-	-	-	-	-	-	
Vietnam	1	-	-	-	1	-	-	-	-	-	-	
SPOLU	173	0	4	51	7	2	54	3	52	0	0	
SPOLU	1 417	15	4	191	10	4	360	15	799	19	0	

Odopretie vstupu podľa hraničného priechodu štátnym príslušníkom tretích krajín na pozemnej hranici za obdobie roka 2020

		Dôvody odopretia vstupu										
		Spolu	Z toho:									
			A	B	C	D	E	F	G	H1	H2	I
Ubl'a		141	1	-	5	-	-	52	-	74	1	8
Z toho:	Ukrajina	139	1	-	5	-	-	52	-	72	1	8
	Moldavsko	2	-	-	-	-	-	-	-	2	-	-
Vyšné Nemecké		190	3	1	18	-	-	21	2	119	1	25
Z toho:	Ukrajina	181	3	1	13	-	-	20	2	116	1	25
	Moldavsko	3	-	-	-	-	-	-	-	3	-	-
	India	2	-	-	2	-	-	-	-	-	-	-
	Čierna Hora	1	-	-	-	-	-	1	-	-	-	-
	Mongolsko	1	-	-	1	-	-	-	-	-	-	-
	Rusko	1	-	-	1	-	-	-	-	-	-	-
	Srbsko	1	-	-	1	-	-	-	-	-	-	-
Veľké Slemence		37	-	-	1	-	-	1	1	6	-	28
Z toho:	Ukrajina	37	-	-	1	-	-	1	1	6	-	28
Čierna nad Tisou		8	-	-	2	1	-	3	-	2	-	-
Z toho:	Ukrajina	5	-	-	1	-	-	3	-	1	-	-
	Gruzínsko	1	-	-	-	-	-	-	-	1	-	-
	Srbsko	1	-	-	1	-	-	-	-	-	-	-
	Tunisko	1	-	-	-	1	-	-	-	-	-	-
Maťovské Vojkovce		0	-	-	-	-	-	-	-	-	-	-
SPOLU		376	4	1	26	1	0	77	3	201	2	61

Odopretie vstupu podľa hraničného priechodu štátnym príslušníkom tretích krajín na pozemnej hranici za obdobie roka 2019

		Dôvody odopretia vstupu										
		Spolu	Z toho:									
			A	B	C	D	E	F	G	H1	H2	I
Ubl'a		500	4	-	63	-	1	193	4	229	6	-
Z toho:	Ukrajina	488	4	-	59	-	1	188	4	226	6	-
	Moldavsko	8	-	-	-	-	-	5	-	3	-	-
	Rusko	2	-	-	2	-	-	-	-	-	-	-
	Kazachstan	1	-	-	1	-	-	-	-	-	-	-
	Tadžikistan	1	-	-	1	-	-	-	-	-	-	-
Vyšné Nemecké		632	11	-	51	3	-	91	-	465	11	-
Z toho:	Ukrajina	589	11	-	39	-	-	86	-	442	11	-
	Moldavsko	14	-	-	-	-	-	2	-	12	-	-
	Gruzínsko	7	-	-	1	-	-	1	-	5	-	-
	Srbsko	7	-	-	4	-	-	-	-	3	-	-
	Rusko	4	-	-	2	-	-	1	-	1	-	-
	Turecko	3	-	-	-	2	-	1	-	-	-	-
	Azerbajdžan	1	-	-	1	-	-	-	-	-	-	-
	Bielorusko	1	-	-	-	-	-	-	-	1	-	-
	Egypt	1	-	-	1	-	-	-	-	-	-	-
	Ghana	1	-	-	1	-	-	-	-	-	-	-
	India	1	-	-	1	-	-	-	-	-	-	-
	Palestína	1	-	-	-	1	-	-	-	-	-	-
	Spojené štáty, USA	1	-	-	-	-	-	-	-	1	-	-
	Uzbekistan	1	-	-	1	-	-	-	-	-	-	-
Veľké Slemence		68	-	-	4	-	-	15	2	45	2	-
Z toho:	Ukrajina	68	-	-	4	-	-	15	2	45	2	-
Čierna nad Tisou		43	-	-	22	-	1	6	6	8	-	-
Z toho:	Ukrajina	26	-	-	8	-	1	6	6	5	-	-
	Rusko	8	-	-	8	-	-	-	-	-	-	-
	Srbsko	7	-	-	6	-	-	-	-	1	-	-
	Brazília	1	-	-	-	-	-	-	-	1	-	-
	Moldavsko	1	-	-	-	-	-	-	-	1	-	-
Maťovské Vojkovce		1	-	-	-	-	-	1	-	-	-	-
Z toho:	Ukrajina	1	-	-	-	-	-	1	-	-	-	-
SPOLU		1 244	15	0	140	3	2	306	12	747	19	0

Odopretie vstupu podľa hraničného priechodu štátnym príslušníkom tretích krajín na letiskách za obdobie roka 2020

		Dôvody odopretia vstupu										
		Spolu	Z toho:									
			A	B	C	D	E	F	G	H1	H2	I
letisko Bratislava		64	-	-	17	-	-	11	1	11	-	24
Z toho:	Ukrajina	15	-	-	-	-	-	3	1	2	-	9
	Gruzínsko	7	-	-	-	-	-	-	-	-	-	7
	Albánsko	5	-	-	-	-	-	1	-	4	-	-
	Rusko	5	-	-	5	-	-	-	-	-	-	-
	Severné Macedónsko	5	-	-	-	-	-	5	-	-	-	-
	Spojené štáty, USA	4	-	-	-	-	-	-	-	-	-	4
	Srbsko	4	-	-	-	-	-	2	-	2	-	-
	Sýria	3	-	-	3	-	-	-	-	-	-	-
	Afganistan	2	-	-	2	-	-	-	-	-	-	-
	Izrael	2	-	-	-	-	-	-	-	-	-	2
	Kuvajt	2	-	-	1	-	-	-	-	-	-	1
	Moldavsko	2	-	-	-	-	-	-	-	2	-	-
	Zimbabwe	2	-	-	2	-	-	-	-	-	-	-
	Alžírsko	1	-	-	-	-	-	-	-	1	-	-
	Čína	1	-	-	1	-	-	-	-	-	-	-
	Ghana	1	-	-	1	-	-	-	-	-	-	-
	Kosovo	1	-	-	1	-	-	-	-	-	-	-
	Turecko	1	-	-	-	-	-	-	-	-	-	1
	Vietnam	1	-	-	1	-	-	-	-	-	-	-
letisko Poprad		2	-	-	-	-	-	-	-	-	-	2
Z toho:	Ukrajina	2	-	-	-	-	-	-	-	-	-	2
letisko Košice		3	-	-	2	-	-	-	-	-	-	1
Z toho:	Irak	1	-	-	1	-	-	-	-	-	-	-
	Nigéria	1	-	-	1	-	-	-	-	-	-	-
	Ukrajina	1	-	-	-	-	-	-	-	-	-	1
malé letiská		0	-	-	-	-	-	-	-	-	-	-
SPOLU		69	0	0	19	0	0	11	1	11	0	27

Odopretie vstupu podľa hraničného priechodu štátnym príslušníkom tretích krajín na letiskách za obdobie roka 2019

		Dôvody odopretia vstupu										
		Spolu	Z toho:									
			A	B	C	D	E	F	G	H1	H2	I
letisko Bratislava		164	-	2	45	6	2	54	3	52	-	-
Z toho:	Albánsko	40	-	-	3	-	1	9	2	25	-	-
	Srbsko	26	-	1	-	-	-	15	1	9	-	-
	Severné Macedónsko	25	-	-	-	-	-	20	-	5	-	-
	Ukrajina	16	-	1	2	-	1	4	-	8	-	-
	Rusko	10	-	-	5	-	-	5	-	-	-	-
	Oblasti inde nešp.	5	-	-	5	-	-	-	-	-	-	-
	Arménsko	4	-	-	-	4	-	-	-	-	-	-
	Čína	4	-	-	4	-	-	-	-	-	-	-
	India	4	-	-	4	-	-	-	-	-	-	-
	Irán	3	-	-	3	-	-	-	-	-	-	-
	Pakistan	3	-	-	3	-	-	-	-	-	-	-
	Sýria	3	-	-	3	-	-	-	-	-	-	-
	Uzbekistan	3	-	-	-	-	-	-	-	3	-	-
	Afganistan	2	-	-	2	-	-	-	-	-	-	-
	Alžírsko	2	-	-	2	-	-	-	-	-	-	-
	Južná Afrika	2	-	-	2	-	-	-	-	-	-	-
	Maroko	2	-	-	2	-	-	-	-	-	-	-
	Bielorusko	1	-	-	1	-	-	-	-	-	-	-
	Bosna a Hercegovina	1	-	-	-	-	-	-	-	1	-	-
	Egypt	1	-	-	-	1	-	-	-	-	-	-
	Gruzínsko	1	-	-	-	-	-	-	-	1	-	-
	Irak	1	-	-	1	-	-	-	-	-	-	-
	Kanada	1	-	-	-	-	-	1	-	-	-	-
	Kazachstan	1	-	-	1	-	-	-	-	-	-	-
	Nigéria	1	-	-	1	-	-	-	-	-	-	-
	Vietnam	1	-	-	-	1	-	-	-	-	-	-
	Zimbabwe	1	-	-	1	-	-	-	-	-	-	-
letisko Poprad		0	-	-	-	-	-	-	-	-	-	-
letisko Košice		9	-	2	6	1	-	-	-	-	-	-
Z toho:	Irán	4	-	2	2	-	-	-	-	-	-	-
	Maroko	3	-	-	2	1	-	-	-	-	-	-
	Sudán	1	-	-	1	-	-	-	-	-	-	-
	Zimbabwe	1	-	-	1	-	-	-	-	-	-	-
malé letiská		0	-	-	-	-	-	-	-	-	-	-
SPOLU		173	0	4	51	7	2	54	3	52	0	0

2.7 Prevádzacstvo a obchodovanie s ľuďmi

Realizované prípady prevádzacstva a obchodovania s ľuďmi za obdobie rokov: 2019 a 2020

		2019	2020
SPOLU	Podnety: začaté trestné stíhanie/vznesené obvinenie	79/58	76/61
	Osoby: podozrivé /obvinené	169/126	136/98
	Nelegálni migranti/Obete	764/54	411/190
	Skutky	305	240
Prevádzacstvo (§ 355, § 356 TZ)	Podnety: začaté trestné stíhanie/vznesené obvinenie	59/43	50/44
	Prevádzaci: podozrivé osoby/obvinené osoby	120/90	82/65
	Z toho:		
	Vznesené obvinenia prevádzacom za NPŠH (§ 355 TZ)	33	37
	Vznesené obvinenia prevádzacom za účelové manželstvá (§ 356 TZ)	29	14
	Vznesené obvinenia prevádzacom za nelegálnu prácu (§ 356 TZ)	17	7
	Vznesené obvinenia prevádzacom za zotrvanie na území SR, EÚ, iný spôsob zotrvania (§ 356 TZ)	10	7
	Vznesené obvinenia za násilné prekročenie štátnej hranice (§ 354 TZ)	1	0
Obchodovanie s ľuďmi (§ 179 TZ)	Podnety: začaté trestné stíhanie/vznesené obvinenie	20/15	26/17
	Osoby: podozrivé /obvinené	49/36	54/33
	Obete	54	53

Nelegálna migrácia formou prevádzacstva a obchodovania s ľuďmi podľa trestných činov za obdobie roka 2020

	Podnety		Osoby		Nelegálni migranti/obete	Nelegálni migranti (zaistení)	Skutky	Hodnota v €
	začaté trestné stíhanie	vznesené obvinenie	podozrivé	obvinené				
§ 355 TZ organizovaná sk.	-	1	3	3	VNM (?) *	-	3	33 700,00
§ 355 TZ zločinecká sk.	-	-	-	-	-	-	-	-
§ 356 TZ účelové manželstvo org.skupina	-	-	-	-	-	-	-	-
§ 355 TZ	34	27	42	34	222	190	29	57 400,00
§ 356 TZ účel. manželstvo	6	10	13	14	9	-	10	12 900,00
§ 356 TZ nelegálna práca	8	4	14	7	40	-	15	-
§356 TZ zotrvanie na území SR, EÚ	2	2	10	7	140	-	7	-
Prevádzacstvo SPOLU	50	44	82	65	411	190	64	104 000,00
§ 179 TZ organizovaná sk.	-	1	2	2	17	-	140	-
§179 TZ	26	16	52	31	36	-	36	59 032,00
Obchodovanie s ľuďmi SPOLU	26	17	54	33	53	0	176	59 032,00
SPOLU	76	61	136	98	411/53	190	240	163 032,00

* VNM v prvom hornom riadku počet nie je ustálený

Organizované a zločinecké skupiny v dokumentovaných prípadoch NJBPNM za obdobie roka 2020

	Podnety		Osoby	
	začaté trestné stíhanie	vznesené obvinenie	podozrivé	obvinené
Prevádzачstvo § 355 TZ - organizovaná skupina	-	1	3	3
Prevádzачstvo § 355 TZ - zločinecká skupina	-	-	-	-
Prevádzачstvo - účelové manželstvo § 356 TZ - organizovaná skupina	-	-	-	-
Obchodovanie s ľuďmi § 179 TZ - organizovaná skupina	-	1	2	2
SPOLU	0	2	5	5

Realizované prípady prevádzачstva podľa miesta za obdobie roka 2020 (§§ 355, 356)

			Podnety		Osoby		Nelegálni migranti	
			začaté trestné stíhanie	vznesené obvinenie	podozrivé	obvinené	spolu	zaistení
Vonkajšia hranica	Pozemná hranica	§ 355 TZ	6	3	12	4	40	8
		§ 356 TZ	-	-	-	-	-	-
	Letiská	-	-	-	-	-	-	-
Vonkajšia hranica spolu			6	3	12	4	40	8
Vnútoraná hranica § 355	Rakúsko		1	-	1	1	1	1
	Maďarsko		22	21	27	25	140	140
	Česko		2	2	2	2	12	12
	Poľsko		-	-	-	-	-	-
Vnútoraná hranica § 355 spolu			25	23	30	28	153	153
Vnútrozemie §§ 355, 356 TZ	§ 355 TZ	Prevádzачstvo	3	2	3	2	29	29
		Účelové manželstvo	1	1	1	1	1	-
	§ 356 TZ	Nelegálna práca	8	4	14	7	140	-
		Iný spôsob zotrvania na území SR	2	2	10	7	140	-
Vnútrozemie §§ 355, 356 TZ spolu			14	9	28	17	210	29
Štáty EÚ § 356 TZ (účelové manželstvá, zotrvanie na území EÚ) spolu			0	2	5	5	2	0
Štáty mimo EÚ § 356 TZ (účelové manželstvá) spolu			5	7	7	8	6	0
SPOLU			50	44	82	65	411	190

Štátna príslušnosť prevádzáčov a nelegálnych migrantov za obdobie roka 2020 - prevádzáčstvo

Prevádzачi		
Štátna príslušnosť	Podozrivé osoby	Obvinené osoby
Alžírsko	1	1
Bulharsko	2	2
Česko	2	2
India	1	1
Maďarsko	1	1
Nemecko	1	1
Nezistená št. prísl.	20	-
Rumunsko	3	3
Rusko	2	2
Slovensko	33	36
Srbsko	3	3
Sýria	2	2
Tunisko	1	1
Ukrajina	10	10
---	-	-
---	-	-
---	-	-
---	-	-
---	-	-
---	-	-
---	-	-
SPOLU	82	65

Nelegálni migranti		
Štátna príslušnosť	Prevedení	Z toho zaistení
Afganistan	44	41
Albánsko	1	-
Alžírsko	7	6
Arménsko	2	-
Bangladéš	1	-
Egypt	5	3
Eritrea	2	2
India	6	6
Irak	9	9
Irán	1	1
Jemen	2	2
Kamerun	1	1
Maroko	2	2
Pakistan	4	-
Palestína	1	1
Somálsko	2	2
Srbsko	1	1
Srí Lanka	5	5
Sýria	114	104
Ukrajina	67	-
Vietnam	134	4
SPOLU	411	190

Štátna príslušnosť páchatel'ov a obetí za obdobie roka 2020 – obchodovanie s ľuďmi

Páchatelia		
Štátna príslušnosť	Podozrivé osoby	Obvinené osoby
Nezistená št. prísl.	25	-
Poľsko	1	1
Rumunsko	1	1
Slovensko	27	31
SPOLU	54	33

Obete	
Štátna príslušnosť	Počet
Slovensko	53
---	-
---	-
---	-
SPOLU	53

Poznámka:

Prevádzčstvo - trestné činy, podľa § 355, § 356 TZ (delenie: účelové manželstvá, nelegálna práca a zamestnávanie a iný spôsob zotrvania na území SR),

Podnety (začaté trestné stíhanie) - kde bolo vydané vyšetrovateľom uznesenie na začatie trestného stíhania podľa N MV SR č. 53/2009,

Podnety (obvinenie) - uznesenia, kde bolo vyšetrovateľom vznesené obvinenie podľa § 206 ods. 1 Trestného poriadku,

Podozrivé osoby - osoby dokumentované v Uznesení o začatí trestného stíhania podľa § 199 ods. 1 Trestného poriadku,

Obvinené osoby - osoby (konkrétne), voči ktorým bolo vyšetrovateľom vznesené obvinenie podľa § 206 ods. 1 Trestného poriadku,

Nelegálni migranti (spolu) - osoby, ktoré nie sú štátnymi občanmi SR alebo osobami s trvalým pobytom na území SR a využili služby prevádzčov podľa § 355 TZ a osoby, ktoré nie sú občanmi SR alebo občanmi iného členského štátu EÚ alebo občanmi zmluvného štátu Dohody o európskom hospodárskom priestore a využili služby prevádzčov podľa § 356 TZ a sú dokumentované v Uznesení o začatí trestného stíhania podľa § 199 ods. 1 Trestného poriadku alebo v Uznesení o vznesení obvinenia podľa § 206 ods. 1 Trestného poriadku,

Nelegálni migranti (zaistení) - vyššie definované osoby, ktoré využili služby prevádzčov a boli aj fyzicky zadržané/zistené útvarom PZ,

Skutok - podľa Trestného poriadku sa skutkom rozumie aj čiastkový útok pokračovacieho trestného činu, ak nie je výslovne ustanovené inak,

Obchodovanie s ľuďmi - trestné činy, podľa § 179 Trestného zákona, (delenie: sexuálne a pracovné vykorisťovanie, nútené žobranie, sobáša a pod.),

Obete obchodovania s ľuďmi - osoby, ktoré boli s použitím podvodného konania, lsti, obmedzovania osobnej slobody, únosu, násillia, hrozby násillia, alebo hrozby inej ťažkej ujmy zlákané, prepravené, odovzdané hoci aj s ich súhlasom za účelom ich ďalšieho vykorisťovania (sexuálne a pracovné, nútené žobranie a pod.).

2.8 Návratová politika a prijatí cudzinci na územie SR

2.8.1 Readmisia

Odovzdaní a prijatí cudzinci podľa readmisných dohôd za obdobie rokov: 2019 a 2020

Štát readmisie	2019				2020			
	Nelegálna migrácia		Ostatné		Nelegálna migrácia		Ostatné	
	Odovzdané osoby (zo SR)	Prijaté osoby (do SR)	Odovzdané osoby (zo SR)	Prijaté osoby (do SR)	Odovzdané osoby (zo SR)	Prijaté osoby (do SR)	Odovzdané osoby (zo SR)	Prijaté osoby (do SR)
Ukrajina	149	8	-	-	89	5	-	-
Rakúsko	5	1	-	4	-	-	-	-
Taliansko	-	-	-	-	1	-	-	-
Česko	-	56	-	1	-	38	-	-
Poľsko	-	4	-	-	-	9	-	-
SPOLU	154	69	0	5	90	52	0	0

Poznámka:

Nelegálna migrácia – ide o odovzdané a prijaté osoby podľa readmisných dohôd v hodnotenom období bez ohľadu na to, v akom období boli osoby zadržané v rámci nelegálnej migrácie útvarom PZ alebo útvarom iného štátu.

Ostatné – ide o odovzdané a prijaté osoby podľa readmisných dohôd v hodnotenom období, ktoré neboli riešené za nelegálnu migráciu na území SR a v čase odovzdania alebo prijatia spĺňali podmienky oprávneného pobytu na území SR alebo iného členského štátu EÚ.

„**Odovzdané osoby (zo SR)**“ – v tejto kategórii sú zaradené osoby, ktoré boli odsúdené za taký trestný čin, ktorý sa netýka nelegálnej migrácie (napr. krádež) a bol im súdom uložený trest vyhostenia z územia SR a boli odovzdané na územie členského štátu EÚ, v ktorom majú platný pobyt.

„**Prijaté osoby (do SR)**“ – v tejto kategórii sú zaradené osoby, ktoré boli vrátené z územia členského štátu EÚ z dôvodu neoprávneného pobytu v tomto členskom štáte a na území SR majú platný pobyt.

Odovzdané osoby z územia SR podľa readmisných dohôd týkajúcich sa nelegálnej migrácie za obdobie roka 2020

Štátna príslušnosť	Spolu	Z toho:				
		Ukrajina	Rakúsko	Taliansko	Česko	Poľsko
Bangladéš	22	22	-	-	-	-
India	18	18	-	-	-	-
Ukrajina	7	7	-	-	-	-
Somálsko	5	5	-	-	-	-
Alžírsko	4	4	-	-	-	-
Turecko	4	4	-	-	-	-
Uzbekistan	4	4	-	-	-	-
Srí Lanka	3	3	-	-	-	-
Sýria	3	3	-	-	-	-
Afganistan	2	2	-	-	-	-
Eritrea	2	2	-	-	-	-
Mjanmarsko	2	2	-	-	-	-
Moldavsko	2	2	-	-	-	-
Pakistan	2	2	-	-	-	-
Rusko	2	2	-	-	-	-
Azerbajdžan	1	1	-	-	-	-
Bielorusko	1	1	-	-	-	-
Etiópia	1	1	-	-	-	-
Gruzínsko	1	1	-	-	-	-
Irak	1	1	-	-	-	-
Jemen	1	1	-	-	-	-
Kamerun	1	1	-	-	-	-
Nigéria	1	-	-	1	-	-
SPOLU	90	89	0	1	0	0

Odovzdané osoby z územia SR podľa readmisných dohôd týkajúcich sa nelegálnej migrácie za obdobie roka 2019

Štátna príslušnosť	Spolu	Z toho:				
		Ukrajina	Rakúsko	Taliansko	Česko	Poľsko
Vietnam	30	30	-	-	-	-
Srí Lanka	20	20	-	-	-	-
Afganistan	19	15	4	-	-	-
Turecko	16	16	-	-	-	-
Bangladéš	14	14	-	-	-	-
Rusko	9	9	-	-	-	-
Ukrajina	9	9	-	-	-	-
Somálsko	8	8	-	-	-	-
India	7	7	-	-	-	-
Azerbajdžan	3	3	-	-	-	-
Uzbekistan	3	3	-	-	-	-
Moldavsko	2	2	-	-	-	-
Pakistan	2	2	-	-	-	-
Palestína	2	2	-	-	-	-
Bielorusko	1	1	-	-	-	-
Gruzínsko	1	1	-	-	-	-
Jemen	1	1	-	-	-	-
Jordánsko	1	-	1	-	-	-
Maroko	1	1	-	-	-	-
Srbsko	1	1	-	-	-	-
Sudán	1	1	-	-	-	-
Sýria	1	1	-	-	-	-
Tadžikistan	1	1	-	-	-	-
Tunisko	1	1	-	-	-	-
SPOLU	154	149	5	0	0	0

Prijaté osoby na územie SR podľa readmisných dohôd týkajúcich sa nelegálnej migrácie za obdobie roka 2020

Štátna príslušnosť	Spolu	Z toho:				
		Ukrajina	Rakúsko	Taliansko	Česko	Poľsko
Turecko	15	1	-	-	14	-
Vietnam	7	-	-	-	7	-
Alžírsko	5	-	-	-	3	2
Afganistan	4	-	-	-	-	4
Irán	4	-	-	-	4	-
Pakistan	3	-	-	-	3	-
Srí Lanka	3	-	-	-	3	-
Sýria	3	-	-	-	-	3
Tadžikistan	2	2	-	-	-	-
Tunisko	2	-	-	-	2	-
Maroko	1	-	-	-	1	-
Spojené štáty, USA	1	1	-	-	-	-
Srbsko	1	-	-	-	1	-
Španielsko	1	1	-	-	-	-
SPOLU	52	5	0	0	38	9

Prijaté osoby na územie SR podľa readmisných dohôd týkajúcich sa nelegálnej migrácie za obdobie roka 2019

Štátna príslušnosť	Spolu	Z toho:				
		Ukrajina	Rakúsko	Taliansko	Česko	Poľsko
Afganistan	25	-	-	-	22	3
Jemen	11	-	-	-	11	-
Bangladéš	6	-	1	-	5	-
Irak	6	-	-	-	6	-
Česko	4	4	-	-	-	-
Eritrea	2	-	-	-	2	-
Srbsko	2	-	-	-	2	-
Albánsko	1	-	-	-	1	-
Francúzsko	1	1	-	-	-	-
India	1	-	-	-	1	-
Irán	1	-	-	-	1	-
Kórejská .dem. rep.	1	1	-	-	-	-
Moldavsko	1	1	-	-	-	-
Rumunsko	1	1	-	-	-	-
Rusko	1	-	-	-	1	-
Severné Macedónsko	1	-	-	-	1	-
Sudán	1	-	-	-	1	-
Sýria	1	-	-	-	-	1
Ukrajina	1	-	-	-	1	-
Vietnam	1	-	-	-	1	-
SPOLU	69	8	1	0	56	4

2.8.2 Dobrovoľné návraty

Zrealizované dobrovoľné návraty podľa krajiny návratu a projektov za obdobie roka 2020

Krajina návratu	Spolu	Z toho:	
		Projekt „C“	Projekt „I“
Srbsko	38	-	38
Ukrajina	25	-	25
Gruzínsko	6	-	6
Macedónsko	3	-	3
Maroko	3	-	3
Čína	2	-	2
Alžírsko	1	-	1
Egypt	1	-	1
Mexiko	1	-	1
SPOLU	80	0	80

Zrealizované dobrovoľné návraty podľa krajiny návratu a projektov za obdobie roka 2019

Krajina návratu	Spolu	Z toho:	
		Projekt „C“	Projekt „I“
Srbsko	30	-	30
Ukrajina	25	-	25
Irán	15	-	15
Irak	9	-	9
Turecko	5	-	5
Afganistan	2	-	2
Severné Macedónsko	2	-	2
Moldavsko	2	-	2
Rusko	2	-	2
Vietnam	2	-	2
Arménsko	1	-	1
Bangladéš	1	-	1
Čína	1	-	1
Filipíny	1	-	1
Gruzínsko	1	-	1
Indonézia	1	-	1
Keňa	1	-	1
Mongolsko	1	-	1
Nepál	1	-	1
Nigéria	1	-	1
Pakistan	1	-	1
Thajsko	1	-	1
Tunisko	1	-	1
USA	1	-	1
SPOLU	108	0	108

Zdroj: IOM

Poznámka:

Dobrovoľné návraty - zahŕňajú návraty cudzincov z ÚPZC, z azylových zariadení MÚ MV SR a nelegálnych migrantov žijúcich na území SR mimo zariadení MV SR.

Projekt „C“ - Dohoda o spolupráci medzi Medzinárodnou organizáciou pre migráciu a Ministerstvom vnútra SR o pomoci pri návrate neúspešných žiadateľov o azyl a nelegálnych migrantov do krajiny pôvodu.

Projekt „I“ – Dobrovoľný návrat a reintegrácia v krajine pôvodu (realizácia 1.1.2020 – 31.12.2021)

2.8.3 Dublinské transfery

Uskutočnené transfery podľa Nariadenia Európskeho parlamentu a Rady (EÚ) č. 604/2013 (Dublinské nariadenie) za obdobie rokov: 2019 a 2020

	2019	2020
Prijaté osoby na územie SR	80	25
Odozvané osoby z územia SR	17	9

Poznámka:

Uvádza sa počet osôb, ktoré boli podľa Dublinského nariadenia odovzdané a prijaté v hodnotenom období bez ohľadu na to, v akom období boli osoby zadržané v rámci nelegálnej migrácie útvarom PZ alebo útvarom iného štátu a bez ohľadu na to, či im bolo vydané rozhodnutie o administratívnom alebo súdnom vyhodení alebo nie.

Uskutočnený transfer podľa Dublinského nariadenia - ak SR odovzdá (vráti) štátneho príslušníka tretej krajiny inému členskému štátu, ktorý je kompetentný rozhodovať v azylovom konaní, alebo SR prijme štátneho príslušníka tretej krajiny z iného členského štátu, lebo je kompetentná rozhodovať v azylovom konaní.

Prijaté osoby na územie SR z jednotlivých krajín v členení podľa štátnej príslušnosti podľa Dublinského nariadenia za obdobie roka 2020

Štátna príslušnosť	Spolu	Z toho krajina:			
		AT	BE	DE	SE
Čína	4	1	-	3	-
Sýria	4	3	1	-	-
Irán	3	-	1	1	1
Maroko	3	3	-	-	-
India	2	2	-	-	-
Pakistan	2	2	-	-	-
Afganistan	1	1	-	-	-
Alžírsko	1	1	-	-	-
Bez štátnej príslušnosti	1	1	-	-	-
Gruzínsko	1	1	-	-	-
Irak	1	1	-	-	-
Turecko	1	-	-	1	-
Uzbekistan	1	-	-	1	-
SPOLU	25	16	2	6	1

**Prijaté osoby na územie SR z jednotlivých krajín v členení podľa štátnej príslušnosti podľa
Dublinského nariadenia za obdobie roka 2019**

Štátna príslušnosť	Spolu	Z toho krajina:					
		AT	DE	NL	CH	SE	BE
Irán	38	12	18	2	4	1	1
Arménsko	14	3	11	-	-	-	-
Afganistan	9	5	3	1	-	-	-
Sudán	4	4	-	-	-	-	-
India	3	1	2	-	-	-	-
Rusko	3	-	3	-	-	-	-
Srbsko	2	2	-	-	-	-	-
Turecko	2	1	1	-	-	-	-
Alžírsko	1	1	-	-	-	-	-
Čína	1	-	1	-	-	-	-
Mongolsko	1	-	-	-	-	1	-
Nezistená štátna príslušnosť	1	-	1	-	-	-	-
Sýria	1	1	-	-	-	-	-
SPOLU	80	30	40	3	4	2	1

Odovzdané osoby z územia SR do jednotlivých krajín v členení podľa štátnej príslušnosti podľa Dublinského nariadenia za obdobie roka 2020

Štátna príslušnosť	Spolu	Z toho krajina:					
		AT	CZ	DE	FR	CH	IT
Gambia	2	-	-	-	-	1	1
Tadžikistan	2	-	-	2	-	-	-
Alžírsko	1	-	-	-	1	-	-
Gruzínsko	1	-	1	-	-	-	-
Nigéria	1	1	-	-	-	-	-
Pakistan	1	-	-	-	-	-	1
Ukrajina	1	-	1	-	-	-	-
SPOLU	9	1	2	2	1	1	2

Odovzdané osoby z územia SR do jednotlivých krajín v členení podľa štátnej príslušnosti podľa Dublinského nariadenia za obdobie roka 2019

Štátna príslušnosť	Spolu	Z toho krajina:						
		AT	BG	CZ	DE	ES	NL	RO
Afganistan	6	-	5	-	1	-	-	-
Irán	5	-	-	-	1	-	-	4
Benin	1	-	-	-	-	-	1	-
Kórejská ľudovodemokratická republika	1	-	-	-	1	-	-	-
Nezistená štátna príslušnosť	1	1	-	-	-	-	-	-
Nigéria	1	-	-	-	-	1	-	-
Pakistan	1	-	-	-	1	-	-	-
Ukrajina	1	-	-	1	-	-	-	-
SPOLU	17	1	5	1	4	1	1	4

AT – Rakúsko
 BE – Belgicko
 BG – Bulharsko
 CZ – Česko
 DE – Nemecko
 ES – Španielsko

FR – Francúzsko
 CH – Švajčiarsko
 IT – Taliansko
 NL – Holandsko
 RO – Rumunsko
 SE – Švédsko

2.8.4 Útvary policajného zaistenia pre cudzincov

Činnosť ÚPZC Medveďov/Sečovce za obdobie rokov: 2019 a 2020

Činnosť ÚPZC	ÚPZC Medveďov		ÚPZC Sečovce	
	2019	2020	2019	2020
Počet umiestnení	97	191	107	349
Počet prepustení	114	112	88	152
Žiadosti o vydanie NCD pre ÚPZC	17	27	17	85
Žiadosti o vydanie NCD pre iné útvary	21	99	8	-
Vydané NCD pre ÚPZC	15	7	1	2
Vydané NCD pre iné útvary	5	4	8	-
Eskorty v súvislosti s realizovanými návratmi	45	18	16	33
Letecký odsun so sprievodom	13	4	9	5
Letecké eskorty MBS z DD Dľaň Medzilaborce za účelom dublinského transferu	-	-	-	-
Ostatné eskorty	68	132	77	118
Prevozy (z Českej rep. na Ukrajinu)	6	-	26	28
Asistencia z Rakúska do Poľska	-	-	-	-

Poznámka:

Počet umiestnení: počet všetkých umiestnení (jedna osoba môže byť uvedená viackrát)

Počet prepustení: počet prepustení z dôvodov uvedených v § 90 ods. 2, písm. b) zákona o pobyte cudzincov alebo z dôvodov premiestnenia do iného ÚPZC (jedna osoba môže byť uvedená viackrát)

Umiestnení cudzinci (skutočný počet na osoby) a ich pohyb v ÚPZC – vyhostenie, prepustenie

		Spolu	ÚPZC Medveďov	ÚPZC Sečovce
1	Stav umiestnených cudzincov z predchádzajúceho obdobia k 1.1.2020	19	-	19
2	Počet umiestnených cudzincov počas roka 2020*	474	168	306
3	Stav umiestnených cudzincov k 31.12.2020	184	79	105
Počet cudzincov, ktorí boli prepustení/vyhostení počas roka 2020		309	89	220
Z toho**:	Readmisia	1	0	1
	Dublín	10	5	5
	ADN	9	1	8
	Iný spôsob vyhostenia	50	17	33
	Prepustenie	239	66	173
Počet cudzincov, ktorí podali vyhlásenie k žiadosti o azyl počas umiestnenia v ÚPZC		55	21	34

*jedna osoba je uvedená v danom ÚPZC len raz bez ohľadu na to, koľkokrát došlo k jej umiestneniu (prepustenie, nové zaistenie, opätovné umiestnenie),

**jedna osoba je uvedená podľa príslušného členenia v danom ÚPZC len raz, napr. ak bol výkon vyhostenia v rámci readmisie, je osoba uvedená len v položke „Readmisia“, t.j. nie v položke „Iný spôsob vyhostenia“, alebo ak bola osoba prepustená a opätovne zaistená a umiestnená v danom ÚPZC, takéto prepustenie sa nezapočítava.

Poznámka:

Iný spôsob vyhostenia – nútený návrat (ktorý nie je readmisiou, Dublinom ani ADN) uskutočnený letecky, cez hraničný priechod na vonkajšej pozemnej hranici alebo cez vnútornú pozemnú hranicu.

Počet cudzincov, ktorí boli prepustení/vyhostení z ÚPZC Medveďov podľa štátnej príslušnosti za obdobie roka 2020

Štátna príslušnosť	Celkový počet cudzincov	Readmisia	Dublin	ADN	Iný spôsob vyhostenia	Prepustenie
Sýria	21	-	-	-	-	21
Afganistan	13	-	1	-	-	12
Ukrajina	9	-	1	1	7	-
Maroko	6	-	-	-	-	6
India	5	-	-	-	-	5
Vietnam	4	-	-	-	-	4
Bangladéš	3	-	-	-	-	3
Irak	3	-	-	-	-	3
Líbya	3	-	-	-	-	3
Nigéria	3	-	1	-	1	1
Srbsko	3	-	-	-	3	-
Gruzínsko	2	-	1	-	1	-
Jemen	2	-	-	-	-	2
Severné Macedónsko	2	-	-	-	1	1
Palestína	2	-	-	-	-	2
Rusko	2	-	-	-	2	-
Tadžikistan	2	-	-	-	-	2
Albánsko	1	-	-	-	1	-
Bosna a Hercegovina	1	-	-	-	1	-
Gambia	1	-	1	-	-	-
Ghana	1	-	-	-	-	1
SPOLU	89	0	5	1	17	66

Počet cudzincov, ktorí boli prepustení/vyhostení z ÚPZC Sečovce podľa štátnej príslušnosti za obdobie roka 2020

Štátna príslušnosť	Celkový počet cudzincov	Readmisia	Dublin	ADN	Iný spôsob vyhostenia	Prepustenie
Sýria	60	-	-	-	-	60
Afganistan	24	-	-	-	-	24
Moldavsko	18	-	-	-	18	-
Alžírsko	15	-	1	1	-	13
Bangladéš	15	-	-	-	-	15
Irán	10	-	-	-	-	10
Maroko	9	-	-	3	-	6
Pakistan	8	-	1	-	-	7
Srbsko	7	-	-	2	4	1
India	5	-	-	-	-	5
Irak	5	-	-	-	-	5
Egypt	4	-	-	1	-	3
Rusko	4	-	-	-	2	2
Tadžikistan	4	-	2	-	-	2
Nigéria	3	1	-	-	2	-
Palestína	3	-	-	-	-	3
Tunisko	3	-	-	-	-	3
Turecko	3	-	-	-	1	2
Ukrajina	3	-	-	1	2	-
Vietnam	3	-	-	-	-	3
Čína	2	-	-	-	1	1
Eritrea	2	-	-	-	-	2
Gruzínsko	2	-	-	-	1	1
Čierna Hora	1	-	-	-	1	-
Gambia	1	-	1	-	-	-
Jordánsko	1	-	-	-	-	1
Kamerun	1	-	-	-	-	1
Senegal	1	-	-	-	-	1
Severné Macedónsko	1	-	-	-	1	-
Sierra Leone	1	-	-	-	-	1
Sudán	1	-	-	-	-	1
SPOLU	220	1	5	8	33	173

2.8.5 Vydanie a výkon rozhodnutia o vyhostení

Vydané rozhodnutia o vyhostení za obdobie roka 2020

Štátna príslušnosť	Spolu	Nelegálna migrácia		Ostatné	
		AV	SV	AV	SV
Ukrajina	362	274	49	9	30
Srbsko	136	125	4	1	6
Sýria	89	87	1	-	1
Bangladéš	37	32	5	-	-
Afganistan	34	33	1	-	-
Gruzínsko	33	23	4	3	3
Maroko	29	29	-	-	-
Moldavsko	29	3	25	-	1
India	25	24	1	-	-
Alžírsko	19	19	-	-	-
Severné Macedónsko	13	11	-	1	1
Rusko	11	11	-	-	-
Rumunsko	10	-	2	-	8
Bosna a Hercegovina	9	8	1	-	-
Somálsko	8	6	-	-	2
Turecko	7	7	-	-	-
Vietnam	7	7	-	-	-
Irak	6	6	-	-	-
Irán	6	6	-	-	-
Albánsko	5	3	2	-	-
Egypt	5	5	-	-	-
Nigéria	5	4	1	-	-
Poľsko	5	-	-	1	4
Palestína	4	4	-	-	-
Uzbekistan	4	4	-	-	-
Čína	3	3	-	-	-
Eritrea	3	3	-	-	-
Jemen	3	3	-	-	-
Kazachstan	3	3	-	-	-
Líbya	3	3	-	-	-
Pakistan	3	3	-	-	-
Rakúsko	3	-	1	-	2
Spojené štáty, USA	3	3	-	-	-
Srí Lanka	3	3	-	-	-
Tunisko	3	3	-	-	-
Bielorusko	2	1	-	1	-
Česko	2	-	-	2	-
Čierna Hora	2	2	-	-	-
Čile	2	1	-	1	-
Francúzsko	2	-	1	-	1
Chorvátsko	2	-	-	2	-
Izrael	2	2	-	-	-
Mexiko	2	2	-	-	-



pokračovanie na nasledujúcej strane



pokračovanie z predchádzajúcej strany (roka 2020)

Štátna príslušnosť	Spolu	Nelegálna migrácia		Ostatné	
		AV	SV	AV	SV
Mjanmarsko	2	2	-	-	-
Azerbajdžan	1	1	-	-	-
Belgicko	1	-	1	-	-
Bulharsko	1	-	-	-	1
Etiópia	1	1	-	-	-
Ghana	1	1	-	-	-
Kamerun	1	1	-	-	-
Maďarsko	1	-	1	-	-
Mongolsko	1	1	-	-	-
SPOLU	954	773	100	21	60

Vydané rozhodnutia o vyhostení za obdobie roka 2019

Štátna príslušnosť	Spolu	Nelegálna migrácia		Ostatné	
		AV	SV	AV	SV
Ukrajina	1 425	1 297	68	21	39
Srbsko	142	126	7	6	3
Afganistan	43	43	-	-	-
Vietnam	37	36	1	-	-
Moldavsko	34	32	1	-	1
Turecko	31	27	2	-	2
Rusko	23	23	-	-	-
Irán	21	21	-	-	-
Severné Macedónsko	20	18	2	-	-
Srí Lanka	20	20	-	-	-
Bangladéš	19	19	-	-	-
Gruzínsko	19	15	4	-	-
Bosna a Hercegovina	15	11	1	2	1
Irak	12	12	-	-	-
Jemen	12	12	-	-	-
Albánsko	11	6	5	-	-
Poľsko	10	-	1	4	5
India	8	8	-	-	-
Somálsko	8	8	-	-	-
Pakistan	7	7	-	-	-
Rumunsko	7	-	1	5	1
Sýria	7	6	1	-	-
Izrael	6	5	1	-	-
Kórejská republika	6	5	-	1	-
Maroko	6	6	-	-	-
Maďarsko	5	-	1	1	3
Nigéria	5	5	-	-	-
Bielorusko	4	2	2	-	-
Brazília	4	4	-	-	-
Holandsko	4	-	-	-	4
Nepál	4	4	-	-	-
Tunisko	4	4	-	-	-
Azerbajdžan	3	3	-	-	-
Čína	3	1	2	-	-
Chorvátsko	3	-	-	1	2
Uzbekistan	3	2	1	-	-
Bulharsko	2	-	-	1	1
Filipíny	2	2	-	-	-
Kolumbia	2	2	-	-	-
Palestína	2	2	-	-	-
Thajsko	2	2	-	-	-
Alžírsko	1	1	-	-	-
Arménsko	1	1	-	-	-
Bez štátnej príslušnosti	1	1	-	-	-
Čierna Hora	1	1	-	-	-
Ghana	1	1	-	-	-
Guatemala	1	-	-	-	1



pokračovanie na nasledujúcej strane

Štátna príslušnosť	Spolu	Nelegálna migrácia		Ostatné	
		AV	SV	AV	SV
Indonézia	1	1	-	-	-
Jordánsko	1	1	-	-	-
Južná Afrika	1	1	-	-	-
Kamerun	1	1	-	-	-
Kanada	1	1	-	-	-
Kazachstan	1	1	-	-	-
Keňa	1	1	-	-	-
Kosovo	1	1	-	-	-
Kuvajt	1	1	-	-	-
Mexiko	1	1	-	-	-
Nemecko	1	-	1	-	-
Saudská Arábia	1	1	-	-	-
Senegal	1	1	-	-	-
Spojené štáty, USA	1	1	-	-	-
Sudán	1	1	-	-	-
Svätý Krištof a Nevis	1	1	-	-	-
Tadžikistan	1	1	-	-	-
Turkménsko	1	1	-	-	-
SPOLU	2 025	1 818	102	42	63

Poznámka:

V tabuľke o vydaných rozhodnutiach o vyhostení je uvedený počet rozhodnutí o AV a SV vydaných cudzincom v hodnotenom období (jednej osobe môže byť vydaných viac rozhodnutí) bez ohľadu na to, kedy boli títo cudzinci zadržaní (bez ohľadu na právoplatnosť rozhodnutia).

- **Nelegálna migrácia AV/SV** – ide o cudzincov, ktorým bolo vydané rozhodnutie o AV a SV týkajúce sa nelegálnej migrácie, t.j. NPŠH a NP.
- **Ostatné** – ide o cudzincov, ktorým bolo vydané rozhodnutie o AV, SV orgánmi SR pre porušenie všeobecne záväzných právnych predpisov, ktoré sa netýkajú nelegálnej migrácie, napr. trestný čin krádeže, pašovania tovaru, ohrozovania pod vplyvom návykovej látky.

V tabuľke je uvedená tá štátna príslušnosť, ktorá bola platná v čase vydania rozhodnutia o vyhostení.

Vykonané vyhostenia z územia SR podľa krajiny návratu za obdobie rokov: 2019 a 2020

	Spolu	Z NELEGÁLNEJ MIGRÁCIE		OSTATNÉ	
		do tretej krajiny	do členského štátu	do tretej krajiny	do členského štátu
2019	1 686	1 586	21	37	42
2020	515	450	8	24	33

Vykonané vyhostenia z územia SR za obdobie roka 2020

Štátna príslušnosť	Spolu	AV		SV	
		z nelegálnej migrácie	ostatné	z nelegálnej migrácie	ostatné
Ukrajina	290	210	2	49	29
Srbsko	52	43	-	4	5
Moldavsko	25	3	-	21	1
Bangladéš	22	21	-	1	-
India	18	18	-	-	-
Gruzínsko	15	9	-	4	2
Rumunsko	9	-	-	2	7
Rusko	7	7	-	-	-
Severné Macedónsko	6	5	-	-	1
Somálsko	5	5	-	-	-
Turecko	5	4	-	1	-
Alžírsko	4	4	-	-	-
Maroko	4	4	-	-	-
Nigéria	4	2	-	2	-
Poľsko	4	-	-	-	4
Sýria	4	3	-	-	1
Uzbekistan	4	4	-	-	-
Čína	3	2	-	1	-
Rakúsko	3	-	-	1	2
Srí Lanka	3	3	-	-	-
Afganistan	2	2	-	-	-
Albánsko	2	-	-	2	-
Eritrea	2	2	-	-	-
Francúzsko	2	-	-	1	1
Mjanmarsko	2	2	-	-	-
Pakistan	2	2	-	-	-
Azerbajdžan	1	1	-	-	-
Belgicko	1	-	-	1	-
Bielorusko	1	1	-	-	-
Bosna a Hercegovina	1	-	-	1	-
Bulharsko	1	-	-	-	1
Čierna Hora	1	1	-	-	-
Egypt	1	1	-	-	-
Etiópia	1	1	-	-	-
Holandsko	1	-	-	-	1
Irak	1	1	-	-	-
Irán	1	1	-	-	-
Jemen	1	1	-	-	-
Kamerun	1	1	-	-	-
Kazachstan	1	1	-	-	-
Maďarsko	1	-	-	1	-
Mexiko	1	1	-	-	-
SPOLU	515	366	2	92	55

Vykonané vyhostenia z územia SR za obdobie roka 2019

Štátna príslušnosť	Spolu	AV		SV	
		z nelegálnej migrácie	ostatné	z nelegálnej migrácie	ostatné
Ukrajina	1 350	1 220	21	72	37
Srbsko	52	44	-	6	2
Vietnam	33	31	-	2	-
Turecko	26	23	-	1	2
Afganistan	23	23	-	-	-
Moldavsko	22	19	-	2	1
Rusko	21	21	-	-	-
Srí Lanka	20	20	-	-	-
Irán	16	16	-	-	-
Bangladéš	15	15	-	-	-
Irak	9	9	-	-	-
Gruzínsko	8	4	-	4	-
Somálsko	8	8	-	-	-
Albánsko	7	2	-	5	-
India	7	7	-	-	-
Poľsko	5	-	-	1	4
Bielorusko	4	2	-	2	-
Maďarsko	4	-	-	1	3
Severné Macedónsko	4	3	-	1	-
Azerbajdžan	3	3	-	-	-
Holandsko	3	-	-	-	3
Pakistan	3	3	-	-	-
Uzbekistan	3	2	-	1	-
Bosna a Hercegovina	2	1	-	1	-
Filipíny	2	2	-	-	-
Chorvátsko	2	-	-	-	2
Maroko	2	1	-	1	-
Palestína	2	2	-	-	-
Rumunsko	2	-	-	1	1
Sýria	2	2	-	-	-
Tunisko	2	2	-	-	-
Arménsko	1	1	-	-	-
Benin	1	-	-	1	-
Bez štátnej príslušnosti	1	1	-	-	-
Bulharsko	1	-	-	-	1
Česko	1	-	-	-	1
Čína	1	1	-	-	-
Guatemala	1	-	-	-	1
Indonézia	1	1	-	-	-
Izrael	1	-	-	1	-
Jemen	1	1	-	-	-
Jordánsko	1	1	-	-	-
Kamerun	1	-	-	1	-
Kanada	1	1	-	-	-
Kazachstan	1	1	-	-	-
Keňa	1	1	-	-	-
Oblasti inde nešp. (Kosovo)	1	-	-	1	-
Mongolsko	1	1	-	-	-
Nemecko	1	-	-	1	-
Nepál	1	1	-	-	-
Nigéria	1	1	-	-	-
Spojené štáty	1	1	-	-	-
Sudán	1	1	-	-	-
Tadžikistan	1	1	-	-	-
Thajsko	1	1	-	-	-
SPOLU	1 686	1 501	21	106	58

Poznámka:

V tabuľke sa uvádza počet všetkých výkonov rozhodnutí o administratívnom a súdnom vyhostení cudzincov z územia SR (proces vrátenia sa cudzinca – bez ohľadu na to, či ide o dobrovoľné splnenie povinnosti návratu alebo nútený návrat), ktoré sa uskutočnili v hodnotenom období, bez ohľadu na to, kedy boli títo cudzinci zadržaní a bez ohľadu na to, kedy im bolo rozhodnutie o vyhostení vydané. Zahnuté sú aj tie výkony rozhodnutí o vyhostení, u ktorých rozhodnutie o vyhostení vydal iný členský štát. Uvádza sa tá štátna príslušnosť, ktorá bola platná v čase výkonu vyhostenia.

Vykonané vyhostenia z územia SR z nelegálnej migrácie do tretej krajiny podľa typu a spôsobu návratu za obdobie roka 2020

Štátna príslušnosť	Spolu	NÚTENÉ NÁVRATY				DOBROVOĽNÉ NÁVRATY		
		cez vonkajšiu pozemnú hranicu	cez vnútornú pozemnú hranicu	letecky	spoločná návratová operácia	Dobrovoľný odchod		Asistovaný dobrovoľný návrat (IOM)
						po splnení povinnosti vycestovať	na HP pri výstupe zo SR	
Ukrajina	259	64	-	-	-	58	112	25
Srbsko	47	-	1	7	-	1	-	38
Moldavsko	24	23	-	-	-	-	1	-
Bangladéš	22	22	-	-	-	-	-	-
India	18	18	-	-	-	-	-	-
Gruzínsko	11	1	-	2	-	-	2	6
Rusko	7	2	-	3	-	-	2	-
Alžírsko	5	4	-	-	-	-	-	1
Severné Macedónsko	5	-	-	1	-	1	-	3
Somálsko	5	5	-	-	-	-	-	-
Turecko	5	4	-	1	-	-	-	-
Uzbekistan	4	4	-	-	-	-	-	-
Čína	3	-	1	-	-	-	-	2
Maroko	3	-	-	-	-	-	-	3
Nigéria	3	-	-	2	1	-	-	-
Srí Lanka	3	3	-	-	-	-	-	-
Sýria	3	3	-	-	-	-	-	-
Afganistan	2	2	-	-	-	-	-	-
Eritrea	2	2	-	-	-	-	-	-
Mjanmarsko	2	2	-	-	-	-	-	-
Pakistan	2	2	-	-	-	-	-	-
Albánsko	1	-	-	1	-	-	-	-
Azerbajdžan	1	1	-	-	-	-	-	-
Bielorusko	1	1	-	-	-	-	-	-
Bosna a Hercegovina	1	-	-	1	-	-	-	-
Čierna Hora	1	-	-	1	-	-	-	-
Egypt	1	-	-	-	-	-	-	1
Etiópia	1	1	-	-	-	-	-	-
Francúzsko	1	1	-	-	-	-	-	-
Irak	1	1	-	-	-	-	-	-
Irán	1	-	-	1	-	-	-	-
Jemen	1	1	-	-	-	-	-	-
Kamerun	1	1	-	-	-	-	-	-
Kazachstan	1	-	-	-	-	-	1	-
Maďarsko	1	1	-	-	-	-	-	-
Mexiko	1	-	-	-	-	-	-	1
SPOLU	450	169	2	20	1	60	118	80

Vykonané vyhostenia z územia SR z nelegálnej migrácie do tretej krajiny podľa typu a spôsobu návratu za obdobie roka 2019

Štátna príslušnosť	Spolu	NÚTENÉ NÁVRATY			DOBROVOĽNÉ NÁVRATY		
		cez vonkajšiu pozemnú hranicu	cez vnútornú pozemnú hranicu	letecky	Dobrovoľný odchod		Asistovaný dobrovoľný návrat (IOM)
					po splnení povinnosti vycestovať	na HP pri výstupe zo SR	
Ukrajina	1 290	88	-	-	184	993	25
Srbsko	48	1	2	14	1	-	30
Vietnam	33	30	-	1	-	-	2
Turecko	24	17	-	-	1	1	5
Moldavsko	21	4	-	3	-	12	2
Rusko	20	9	-	-	3	6	2
Srí Lanka	20	20	-	-	-	-	-
Afganistan	18	15	-	1	-	-	2
Irán	16	-	-	-	1	-	15
Bangladéš	15	14	-	-	-	-	1
Irak	9	-	-	-	-	-	9
Somálsko	8	8	-	-	-	-	-
Gruzínsko	7	1	-	3	2	-	1
India	7	7	-	-	-	-	-
Bielorusko	4	2	-	2	-	-	-
Severné Macedónsko	4	-	-	2	-	-	2
Albánsko	3	-	-	2	1	-	-
Azerbajdžan	3	3	-	-	-	-	-
Pakistan	3	2	-	-	-	-	1
Uzbekistan	3	3	-	-	-	-	-
Bosna a Hercegovina	2	-	-	2	-	-	-
Filipíny	2	-	-	-	-	1	1
Maroko	2	1	-	1	-	-	-
Palestína	2	2	-	-	-	-	-
Tunisko	2	1	-	-	-	-	1
Arménsko	1	-	-	-	-	-	1
Bez štátnej príslušnosti	1	-	-	-	-	1	-
Čína	1	-	-	-	-	-	1
Indonézia	1	-	-	-	-	-	1
Izrael	1	1	-	-	-	-	-
Jemen	1	1	-	-	-	-	-
Kamerun	1	-	-	1	-	-	-
Kanada	1	-	-	1	-	-	-
Kazachstan	1	-	-	-	1	-	-
Keňa	1	-	-	-	-	-	1
Mongolsko	1	-	-	-	-	-	1
Nepál	1	-	-	-	-	-	1
Nigéria	1	-	-	-	-	-	1
Oblasti inde nešp. (Kosovo)	1	-	-	1	-	-	-
Rumunsko	1	1	-	-	-	-	-
Spojené štáty, USA	1	-	-	-	-	-	1
Sudán	1	1	-	-	-	-	-
Sýria	1	1	-	-	-	-	-
Tadžikistan	1	1	-	-	-	-	-
Thajsko	1	-	-	-	-	-	1
SPOLU	1 586	234	2	34	194	1 014	108

Poznámky:

Núteným návratom do tretej krajiny sa rozumie výkon rozhodnutia o administratívnom alebo súdnom vyhostení prostredníctvom eskorty útvarom PZ: a) cez vonkajšiu pozemnú hranicu, b) cez vnútornú pozemnú hranicu alebo c) letecky do tretej krajiny. Takýto výkon rozhodnutia o AV/SV môže byť zároveň readmisiou, ak ide o osobu odovzdávanú v súlade s readmisnou dohodou.

Dobrovoľným odchodom do tretej krajiny sa rozumie: a) dobrovoľné splnenie povinnosti vycestovať z územia SR v lehote stanovenej na tento účel vo vydanom rozhodnutí o AV z dôvodu zistenia neoprávneného pobytu vo vnútrozemí (splnenie povinnosti bolo zaznamenané na hraničnom priechode na vonkajšej hranici) alebo b) opustenie územia SR pri zistení neoprávneného pobytu na hraničnom priechode pri výstupe cudzinca v smere zo SR, za ktoré bolo cudzincovi vydané rozhodnutie o AV.

Vykonané vyhostenia z územia SR z nelegálnej migrácie do členského štátu podľa spôsobu návratu za obdobie roka 2020

Štátna príslušnosť	Spolu	v súlade s readmisnou dohodou	v súlade s Dublinským nariadením	iný spôsob výkonu
Gruzínsko	2	-	-	2
Rumunsko	2	-	-	2
Albánsko	1	-	-	1
Belgicko	1	-	-	1
Nigéria	1	1	-	-
Rakúsko	1	-	-	1
SPOLU	8	1	0	7

Vykonané vyhostenia z územia SR z nelegálnej migrácie do členského štátu podľa spôsobu návratu za obdobie roka 2019

Štátna príslušnosť	Spolu	v súlade s readmisnou dohodou	v súlade s Dublinským nariadením	iný spôsob výkonu
Afganistan	5	4	1	-
Albánsko	4	-	-	4
Srbsko	2	-	-	2
Ukrajina	2	-	-	2
Benin	1	-	1	-
Gruzínsko	1	-	-	1
Jordánsko	1	1	-	-
Maďarsko	1	-	-	1
Nemecko	1	-	-	1
Poľsko	1	-	-	1
Rusko	1	-	-	1
Sýria	1	-	-	1
SPOLU	21	5	2	14

Poznámka:

Spôsoby návratu do členského štátu v súlade s readmisnou dohodou a Dublinským nariadením sú nútenými návratmi.

Vykonané vyhostenia v súlade s Dublinským nariadením sa týkajú len tých dublinských transferov zo SR, kde bolo cudzincovi vydané rozhodnutie o administratívnom alebo súdnom vyhostení.

Iný spôsob výkonu - výkon rozhodnutia o administratívnom alebo súdnom vyhostení môže byť realizovaný: a) prostredníctvom eskorty útvarom PZ na územie iného členského štátu, ak cudzinec ktorému bolo vydané rozhodnutie o AV/SV má platný pobyt alebo oprávnenie zdržiavať sa na území tohto členského štátu (krajina vyhostenia) alebo na základe európskeho zatýkacieho rozkazu, b) dobrovoľným splnením povinnosti vycestovať z územia SR v lehote stanovenej na tento účel vo vydanom rozhodnutí o AV do členského štátu mimo schengenského priestoru z dôvodu zistenia neoprávneného pobytu vo vnútrozemí alebo na hraničnom priechode.

2.9 Neoprávnený prevoz cigariet na vonkajšej hranici

Prehľad o počte zadržaných kusov cigariet na vonkajšej hranici - § 279 TZ za obdobie jednotlivých mesiacov roka 2020

Kalendárny mesiac	Spolu počet kusov cigariet	Pozemná hranica			Letiská		
		Spolu	Z toho:		Spolu	Z toho:	
			zo SR	do SR		zo SR	do SR
Január	2 780	2 780	-	2 780	-	-	-
Február	140 360	140 360	-	140 360	-	-	-
Marec	102 200	102 200	-	102 200	-	-	-
Apríl	13 400	13 400	-	13 400	-	-	-
Máj	0	-	-	-	-	-	-
Jún	0	-	-	-	-	-	-
Júl	0	-	-	-	-	-	-
August	0	-	-	-	-	-	-
September	0	-	-	-	-	-	-
Október	264 000	264 000	-	264 000	-	-	-
November	0	-	-	-	-	-	-
December	0	-	-	-	-	-	-
SPOLU	522 740	522 740	0	522 740	0	0	0

Zadržané cigarety v pôsobnosti RHCP Sobrance v členení podľa miesta zadržania za obdobie roka 2020

		Počet prípadov	Počet kusov cigariet	Hodnota v €
Cigarety zadržané na hraničnom priechode		4	241 960	59 447,29
Z toho:	vo vlakoch	4	241 960	59 447,29
Cigarety zadržané vo vnútrozemí		4	280 780	29 284,75
Z toho:	u osôb	2	2 780	336,7
	v lesnom poraste	2	14 000	1 642,53
	v rieke	1	264 000	27 305,52
SPOLU		9	522 740	88 732,04

**Zadržané cigarety v členení podľa jednotlivých útvarov v pôsobnosti RHCP Sobrance
a miesta zadržania za obdobie jednotlivých mesiacov roka 2020**

		Počet prípadov	Počet kusov cigariet	Hodnota v €
OHK PZ Zboj		-	-	-
OHK PZ Topoľa		-	-	-
OHK PZ Ulič		-	-	-
OHK PZ Vyšné Nemecké		-	-	-
OHK PZ Ubľa		1	780	116,5
Z toho:	vo vnútrozemí u osôb	1	780	116,5
OHK PZ Podhorod'		-	-	-
OHK PZ Petrovce		-	-	-
OHK PZ Maťovské Vojkovce		4	204 500	53 526,12
Z toho:	na hraničnom priechode vo vlakoch	2	190 500	51 883,59
	vo vnútrozemí v lesnom poraste	2	14 000	1 642,53
OHK PZ Veľké Slemence		1	264 000	27 305,52
Z toho:	V rieke	1	264 000	27 305,52
OHK PZ Čierna nad Tisou		3	53 460	7 783,9
Z toho:	na hraničnom priechode vo vlakoch	2	51 460	7 563,7
	vo vnútrozemí u osôb	1	2 000	220,2
MZJ PZ RHCP Sobrance		-	-	-
SPOLU		9	522 740	88 732,04

2.10 Pozitívne lustrácie v pátracích evidenciách

Prehľad o počte realizovaných osôb, dopravných prostriedkov a vecí na základe pátrania a blokovania za obdobie roka 2020

			Spolu	Z toho:			
				RHCP Bratislava	RHCP B. Bystrica	RHCP Prešov	RHCP Sobrance
osoby	Spolu		798	153	2	75	568
	SIS	štátni príslušníci tretích krajín	530	36	1	19	474
		občania EÚ	174	73	1	36	64
	PATROS a INTERPOL	štátni príslušníci tretích krajín	30	2	-	2	26
občania EÚ		64	42	-	18	4	
dopravné prostriedky	Spolu		35	1	0	0	34
	PATRMV a INTERPOL		6	1	-	-	5
	SIS		29	-	-	-	29
veci (vrátane dokladov)	Spolu		640	58	1	29	552
	PATRDOC a INTERPOL		420	35	-	22	363
	SIS		220	23	1	7	189
osoby, dopravné prostriedky a veci	Spolu		14	0	0	0	14
	IBO		14	-	-	-	14

Prehľad o počte realizovaných osôb, dopravných prostriedkov a vecí na základe pátrania a blokovania za obdobie roka 2019

			Spolu	Z toho:			
				RHCP Bratislava	RHCP B. Bystrica	RHCP Prešov	RHCP Sobrance
osoby	Spolu		2 624	557	5	152	1 910
	SIS	štátni príslušníci tretích krajín	1 739	155	-	21	1 563
		občania EÚ	712	321	4	93	294
	PATROS a INTERPOL	štátni príslušníci tretích krajín	56	14	1	1	40
občania EÚ		117	67	-	37	13	
dopravné prostriedky	Spolu		114	0	0	0	114
	PATRMV a INTERPOL		4	-	-	-	4
	SIS		110	-	-	-	110
veci (vrátane dokladov)	Spolu		1 007	204	1	27	775
	PATRDOC a INTERPOL		594	144	-	23	427
	SIS		413	60	1	4	348
osoby, dopravné prostriedky a veci	Spolu		29	0	0	0	29
	IBO		29	-	-	-	29



Spracovali:

Odbor analýzy rizík a koordinácie
Úradu hraničnej a cudzineckej polície
Prezídia Policajného zboru

Ružinovská 1/B, 812 72 Bratislava
Tel: +421961050770, Fax: +421961059170
Email: uhcp@minv.sk
oark.uhcp@minv.sk
Internet: <http://www.minv.sk/?rocenky>
Intranet: <http://info.minv.sk/pz/uhcp/>