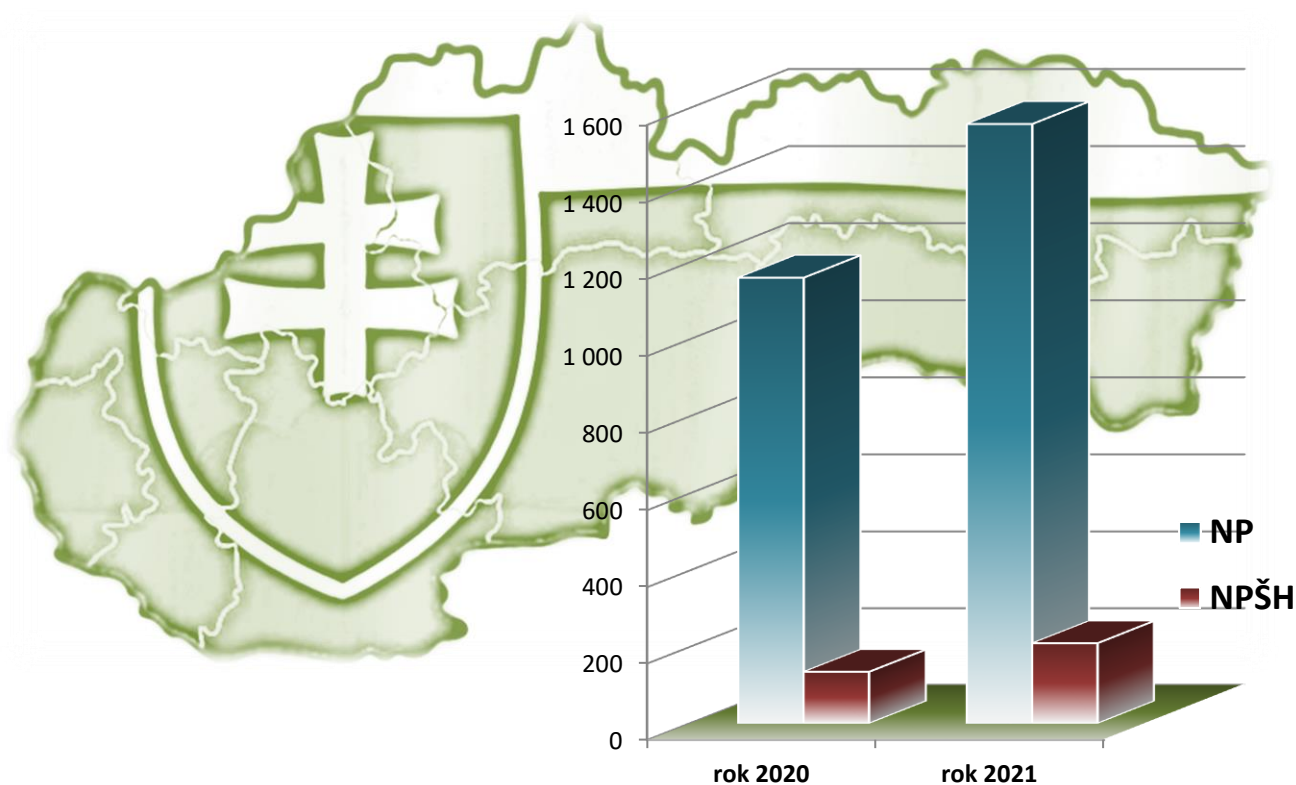


Prezídium Policajného zboru

Úrad hraničnej a cudzineckej polície

Štatistický prehľad legálnej a nelegálnej migrácie cudzincov na Slovensku



2021

OBSAH

1	LEGÁLNA MIGRÁCIA	6
1.1	Legálna migrácia podľa štátnej hranice.....	6
1.2	Pobyty cudzincov na území SR.....	8
1.3	Víza	20
2	NELEGÁLNA MIGRÁCIA	25
2.1	Neoprávnené prekročenie štátnej hranice SR.....	31
2.2	Neoprávnený pobyt na území SR	41
2.3	Maloletí bez sprievodu zadržaní pri NPŠH a NP	63
2.4	Žiadosti o azyl.....	65
2.5	Falšovanie a pozmeňovanie cestovných, pobytových a iných dokumentov.....	69
2.6	Odopretie vstupu.....	74
2.7	Prevádzачstvo a obchodovanie s ľuďmi.....	80
2.8	Návratová politika a prijatí cudzinci na územie SR	84
2.8.1	Readmisia	84
2.8.2	Dobrovoľné návraty.....	87
2.8.3	Dublinské transfery	88
2.8.4	Útvary policajného zaistenia pre cudzincov	90
2.8.5	Vydanie a výkon rozhodnutia o vyhostení	93
2.9	Neoprávnený prevoz cigariet na vonkajšej hranici.....	101
2.10	Pozitívne lustrácie v pátracích evidenciách	103

POUŽITÉ SKRATKY

ADN – asistovaný dobrovoľný návrat prostredníctvom Medzinárodnej organizácie pre migráciu
AV – administratívne vyhostenie
CD – cestovný doklad
DD – detský domov
EÚ – Európska únia
HP – hraničný priechod
IBO – Evidencia blokováných osôb, dopravných prostriedkov a vecí na hraničných priechodoch
IDK – identifikačná karta
IOM – Medzinárodná organizácia pre migráciu
IS – informačný systém
MBS – maloletý bez sprievodu
MJ PZ – Mobilná jednotka Policajného zboru
MÚ MV SR – Migračný úrad Ministerstva vnútra Slovenskej republiky
MV SR – Ministerstvo vnútra Slovenskej republiky
MZVaEZ SR – Ministerstvo zahraničných vecí a európskych záležitostí Slovenskej republiky
MZJ PZ – Mobilná zásahová jednotka Policajného zboru
NCD – náhradný cestovný doklad
NVIS – Národný vízový informačný systém
NJBPNM – Národná jednotka boja proti nelegálnej migrácii
NPŠH – Neoprávnené prekročenie štátnej hranice
NP – Neoprávnený pobyt
OA PZ – Oddelenie azylu Policajného zboru
OACD – Oddelenie analýzy cestovných dokladov
OCP PZ – Oddelenie cudzineckej polície Policajného zboru
OCP ÚHCP – Odbor cudzineckej polície úradu hraničnej a cudzineckej polície
OCVO – Oddelenie centrálného vízového orgánu
OHK PZ – Oddelenie hraničnej kontroly Policajného zboru
PATRDOC – pátranie po dokumentoch
PATROS – pátranie po osobách
PATRMV – pátranie po motorových vozidlách
PNP – povolenie na pobyt
PP – priechodová pečiatka
P PZ – Prezídium Policajného zboru
PZ – Policajný zbor
RHCP – Riaditeľstvo hraničnej a cudzineckej polície
SIS – Schengenský informačný systém
SR – Slovenská republika
SV – súdne vyhostenie
TZ – Trestný zákon
ÚHCP – Úrad hraničnej a cudzineckej polície
ÚPZC – Útvar policajného zaistenia pre cudzincov
VIS – Vízový informačný systém

DEFINÍCIE POUŽITÝCH POJMOV

a) vnútorné hranice - sú úseky štátnej hranice SR, ktoré sú spoločnými pozemnými hranicami medzi členskými štátmi Schengenského priestoru – tvoria ich úseky štátnej hranice SR s Rakúskom, Maďarskom, Českom, Poľskom a letiská pre vnútorné linky (lety výlučne na územia členských štátov alebo z ich území a bez prístátia na území tretej krajiny),

b) vonkajšie hranice - sú úseky štátnej hranice SR, ktoré sú spoločnou pozemnou hranicou s nečlenským štátom a letiská, ak nie sú vnútornými hranicami; tvorí ich **pozemná hranica** – štátna hranica SR s Ukrajinou a **letiská**,

c) neoprávnené prekročenie štátnej hranice – vonkajšia hranica (pozemná, letiská) - v tejto kategórii sú zahrnuté všetky konania cudzincov, ktorí neoprávnene prekročili, alebo sa pokúsili neoprávnene prekročiť hranicu SR bez ohľadu na smer prekročenia, pričom čas medzi ich zadržaním a prekročením hranice je menší ako 48 hodín a na území SR boli zadržaní hliadkou, ktorej úlohou je kontrola hraníc. Do kategórie NPŠH sú zahrnuté aj prípady readmisie, keď cudzinci boli zadržaní mimo územia SR útvarom iného štátu a na územie SR boli vrátení na základe readmisnej dohody po neoprávnenom prekročení hranice zo SR.

Počas dočasného obnovenia kontroly vnútorných hraníc sa do kategórie NPŠH zahŕňajú aj prípady na vnútornej hranici, keď sú štátni príslušníci tretích krajín zadržaní hliadkou SR pri náhodnej kontrole vnútro-schengenských letov alebo pri kontrole vnútornej pozemnej hranice.

d) neoprávnený pobyt na území SR - v tejto kategórii sú zahrnuté všetky konania cudzincov, ktorí sa na území SR zdržiavajú v rozpore so zákonom, osobitným predpisom alebo medzinárodnou zmluvou, bez ohľadu na skutočnosť, či vstúpili alebo sa zdržiavali na území SR oprávnene alebo neoprávnene, alebo ak takáto skutočnosť bola zistená počas hraničnej kontroly na výstupe z územia SR na vonkajšej hranici, okrem pokusu o NPŠH.

Členenie neoprávneného pobytu:

- vo vnútrozemí:

- **po legálnom vstupe do SR** - do tejto skupiny sú zaraďovaní cudzinci, ktorí boli zadržaní vo vnútrozemí z dôvodu neoprávneného pobytu na našom území, ktorí vstúpili na územie SR legálne, ale v čase zistenia sa nachádzali na našom území neoprávnene (prekročenie doby stanovenej vo víze, v povolení na pobyt, vykonávanie nelegálnej práce ...); veľkú časť tvoria **tzv. overstayers** (legálny, prípadne pseudolegálny vstup cudzincov do Schengenu a následné neoprávnené zotrvanie na území SR)
- **po nelegálnom vstupe do SR**- do tejto skupiny sú zaraďovaní cudzinci, ktorí boli zadržaní vo vnútrozemí z dôvodu neoprávneného pobytu na našom území, ktorých vstup na územie SR cez vonkajšiu alebo vnútornú hranicu bol nelegálny; sú tu zahrnuté aj prípady **sekundárnej tranzitnej migrácie** (sekundárna migrácia cudzincov v rámci územia Schengenu, vždy po nelegálnom vstupe na územie SR a takmer výhradne po predchádzajúcom nelegálnom vstupe do Schengenu s úmyslom našim územím tranzitovať v smere do cieľovej krajiny)
- **po nezistenom vstupe do SR** - do tejto skupiny sú zaraďovaní cudzinci, ktorí boli zadržaní vo vnútrozemí z dôvodu neoprávneného pobytu na našom území, ale nebolo vierohodne preukázané, že ich vstup na územie SR bol buď legálny alebo nelegálny

- **na hraničnom priechode pri výstupe zo SR** v členení na pozemnú hranicu a letiská (mimo-schengenské linky) - do tejto skupiny sú zaraďovaní cudzinci, ktorých neoprávnený pobyt na území SR bol zistený počas hraničnej kontroly na výstupe z územia SR,

- **po vrátení z iného členského štátu** - do tejto skupiny sú zaradovaní cudzinci, ktorí boli zadržaní mimo územia SR útvarem iného štátu a na územie SR boli vrátení na základe Dublinkého nariadenia a neboli predtým zadržaní na neoprávnenom pobyte, na základe readmisných dohôd alebo inej dohody alebo dohovoru¹,

e) odopretie vstupu štátnemu príslušníkovi tretej krajiny - sú tu zaradovaní štátni príslušníci tretích krajín (okrem tých, ktorí sú rodinnými príslušníkmi občanov Únie), ktorým bol na hraničnom priechode formálne odopretý vstup na územie SR z dôvodov uvedených v článku 14 nariadenia Európskeho parlamentu a Rady (EÚ) 2016/399, ktorým sa ustanovuje kódex Únie o pravidlách upravujúcich pohyb osôb cez hranice (Kódex schengenských hraníc),

f) cudzinec - je každý, kto nie je štátnym občanom Slovenskej republiky,

g) občan EÚ - je každý, kto nie je štátnym občanom SR a je štátnym občanom niektorého členského štátu (členským štátom sa rozumie členský štát EÚ, iný štát, ktorý je zmluvnou stranou Dohody o Európskom hospodárskom priestore a Švajčiarsko),

h) štátny príslušník tretej krajiny - je každá osoba, ktorá nie je štátnym občanom SR, ani občanom EÚ (štátnym príslušníkom tretej krajiny sa rozumie aj osoba bez štátnej príslušnosti),

i) nelegálny migrant - je osoba zadržaná za neoprávnené prekročenie štátnej hranice SR alebo neoprávnený pobyt na území SR,

j) readmisia týkajúca sa nelegálnej migrácie - je odovzdanie a prijatie osôb podľa readmisných dohôd, ak predtým došlo k neoprávnenému prekročeniu štátnej hranice SR alebo k neoprávnenému pobytu po nelegálnom vstupe takýmito osobami,

k) vízum - povolenie členského štátu schengenského priestoru (ďalej len „členský štát“), ktoré sa vyžaduje pre tranzit alebo vstup s cieľom predpokladaného pobytu v členskom štáte alebo v niekoľkých členských štátoch. Charakter víza sa určí v súlade s týmito pojmami:

- **schengenské vízum typu C (jednotné vízum, vízum s obmedzenou územnou platnosťou)**
- povolenie udelené členským štátom na tranzit cez územie členských štátov alebo plánovaný pobyt na ich území v trvaní nie viac ako 90 dní v rámci akéhokoľvek 180-dňového obdobia a na tranzit cez medzinárodné tranzitné priestory letísk členských štátov,

- **národné vízum typu D (dlhodobé)** - povolenie udelené členským štátom, ktoré sa vyžaduje pre vstup s cieľom predpokladaného pobytu v tomto členskom štáte na obdobie dlhšie ako tri mesiace, najviac na jeden rok.

¹ Napríklad Dohovor o medzinárodnom civilnom letectve

1 LEGÁLNA MIGRÁCIA

1.1 Legálna migrácia podľa štátnej hranice

Prehľad o počte osôb a dopravných prostriedkov, ktoré legálne prekročili vonkajšiu hranicu, podľa smeru pohybu za obdobie rokov: 2020 a 2021

		2020		2021		
		zo SR	do SR	zo SR	do SR	
POZEMNÁ HRANICA	Počet osôb podľa smeru pohybu spolu		400 273	379 000	485 906	365 812
	Z toho:	občania EÚ a občania SR	64 365	65 257	68 162	62 767
		štátni príslušníci tretích krajín	335 908	313 743	417 744	303 045
	Počet osôb spolu		779 273		851 718	
	Počet dopravných prostriedkov podľa smeru pohybu spolu		140 061	127 192	177 559	153 338
	Z toho:	osobné automobily	85 013	73 850	119 202	103 468
		autobusy	2 112	2 219	1 959	1 619
		nákladné automobily	48 032	46 181	50 088	41 931
		osobné vlaky	1 020	1 020	1 465	1 465
		nákladné vlaky	3 884	3 922	4 845	4 855
Počet dopravných prostriedkov spolu		267 253		330 897		
LETISKÁ	Počet osôb podľa smeru pohybu spolu		199 780	191 841	203 280	195 916
	Z toho:	občania EÚ a občania SR	160 986	155 056	169 296	162 272
		štátni príslušníci tretích krajín	38 794	36 785	33 984	33 644
	Počet osôb spolu		391 621		399 196	
	Počet dopravných prostriedkov (lietadiel) podľa smeru pohybu spolu		2 480	2 573	3 036	3 043
Počet dopravných prostriedkov (lietadiel) spolu		5 053		6 079		
Spolu počet osôb		1 170 894		1 250 914		
Spolu počet dopravných prostriedkov		272 306		336 976		

Poznámka:

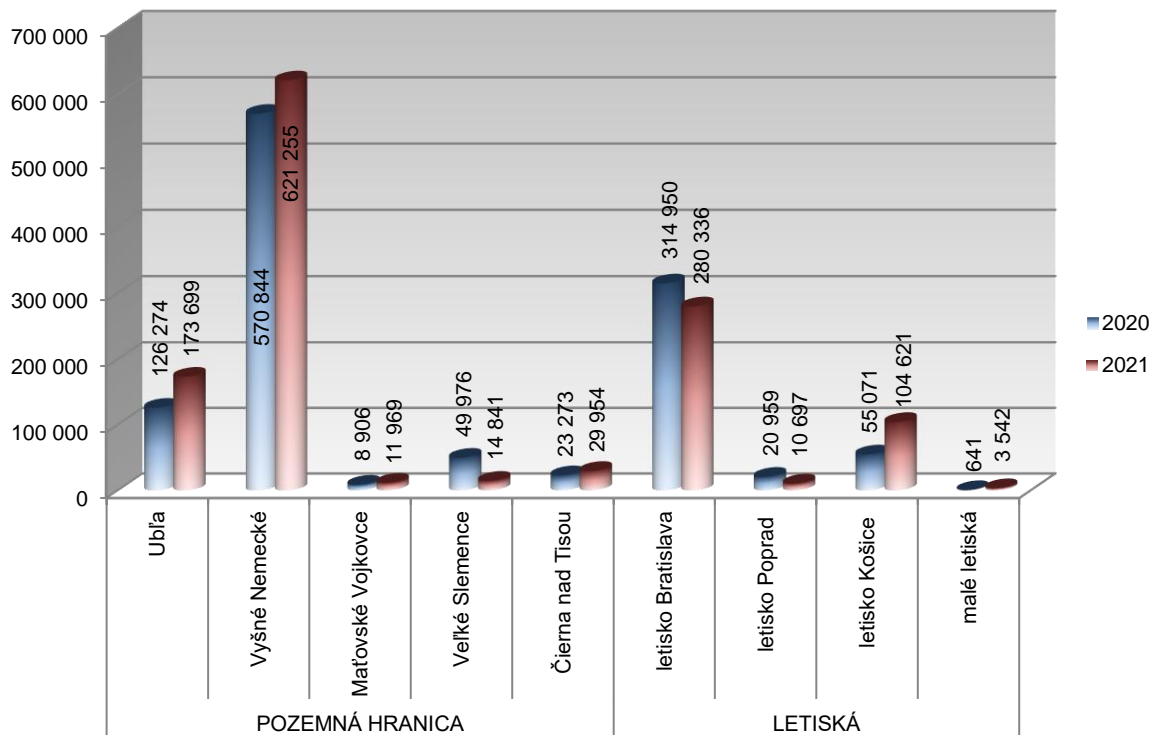
Pri letiskách sú do počtov zahrnuté len lietadlá a cestujúci na mimo-schengenských linkách.

Prehľad o počte osôb a dopravných prostriedkov, ktoré legálne prekročili vonkajšiu hranicu, podľa jednotlivých hraničných priechodov za obdobie rokov: 2020 a 2021

		2020		2021	
		Osoby	Dopravné prostriedky	Osoby	Dopravné prostriedky
POZEMNÁ HRANICA	Ubl'a	126 274	32 088	173 699	46 647
	Vyšné Nemecké	570 844	225 319	621 255	271 620
	Maťovské Vojkovce	8 906	4 320	11 969	5 817
	Veľké Slemence	49 976	-	14 841	-
	Čierna nad Tisou	23 273	5 526	29 954	6 813
LETISKÁ	letisko Bratislava	314 950	4 195	280 336	4 550
	letisko Poprad	20 959	255	10 697	265
	letisko Košice	55 071	438	104 621	1 028
	malé letiská*	641	165	3 542	236
SPOLU		1 170 894	272 306	1 250 914	336 976

* malé letiská (letiská Piešťany, Sliach, Nitra, Žilina, Prievidza a Jasná sú hraničné priechody na malých letiskách podľa Prílohy č. 4 praktickej Príručky pre príslušníkov pohraničnej stráže (Schengenská príručka - handbook)

Prehľad o počte osôb, ktoré legálne prekročili vonkajšiu hranicu, podľa jednotlivých hraničných priechodov za obdobie rokov: 2020 a 2021



1.2 Pobyty cudzincov na území SR

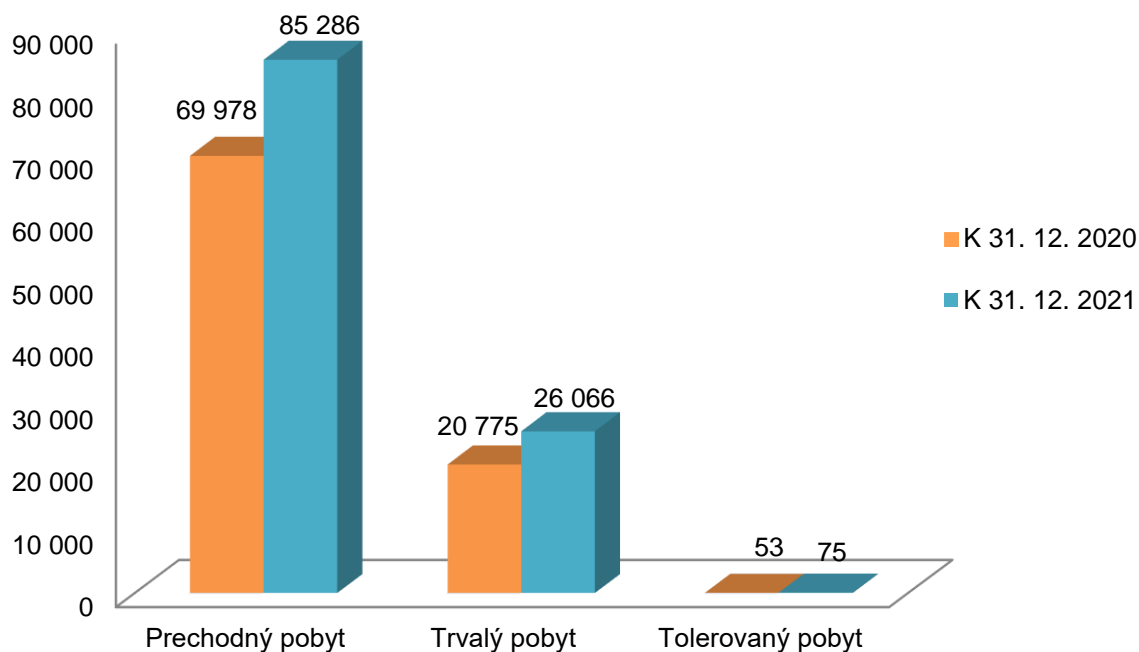
Počet platných pobytov pre cudzincov k 31. 12. 2020 a k 31. 12. 2021

Typ štátnej príslušnosti	k 31. 12. 2020	k 31. 12. 2021
Štátni príslušníci tretích krajín	90 806	111 427
Občania EÚ	59 206	56 092
SPOLU	150 012	167 519

Počet platných pobytov pre štátnych príslušníkov tretích krajín k 31. 12. 2020 a k 31. 12. 2021 podľa druhu pobytu

Druh pobytu	k 31. 12. 2020	k 31. 12. 2021
Prechodný pobyt	69 978	85 286
Trvalý pobyt	20 775	26 066
Tolerovaný pobyt	53	75
SPOLU	90 806	111 427

Počet platných pobytov pre štátnych príslušníkov tretích krajín k 31. 12. 2020 a k 31. 12. 2021 podľa druhu pobytu



Počet platných pobytov pre štátnych príslušníkov tretích krajín k 31. 12. 2021 - TOP 40

Štátna príslušnosť	k 31. 12. 2021			
	Počet pobytov spolu	Z toho:		
		Prechodný	Trvalý	Tolerovaný
Ukrajina	56 480	49 131	7 346	3
Srbsko	16 331	15 278	1 053	-
Vietnam	7 235	5 176	2 059	-
Rusko	6 389	3 366	3 021	2
Spojené kráľovstvo	2 795	27	2 768	-
Čína	2 697	787	1 910	-
Severné Macedónsko	1 940	1 226	714	-
Kórejská republika	1 421	743	678	-
Írán	1 141	855	286	-
Bosna a Hercegovina	1 070	914	156	-
Spojené štáty, USA	1 054	340	714	-
Gruzínsko	1 036	972	64	-
India	1 027	809	218	-
Turecko	930	569	360	1
Bielorusko	816	566	250	-
Kazachstan	786	605	181	-
Thajsko	524	268	256	-
Albánsko	446	206	240	-
Izrael	425	327	98	-
Moldavsko	400	312	88	-
Kirgizsko	390	366	24	-
Sýria	388	204	182	2
Egypt	383	117	265	1
Afganistan	321	119	148	54
Filipíny	307	176	131	-
Brazília	275	132	143	-
Mexiko	248	73	175	-
Japonsko	240	148	92	-
Irak	200	56	144	-
Nigéria	184	64	119	1
Kanada	177	67	110	-
Tunisko	168	3	165	-
Arménsko	163	81	80	2
Azerbajdžan	157	108	49	-
Libanon	146	37	109	-
Čierna Hora	144	125	19	-
Líbya	143	52	90	1
Austrália	139	15	124	-
Uzbekistan	132	89	43	-
Kosovo	131	38	93	-
ostatné štátne príslušnosti	2 048	739	1 301	8
SPOLU	111 427	85 286	26 066	75

Počet platných pobytov pre štátnych príslušníkov tretích krajín k 31. 12. 2020 - TOP 40

Štátna príslušnosť	k 31. 12. 2020			
	Počet pobytov spolu	Z toho:		
		Prechodný	Trvalý	Tolerovaný
Ukrajina	42 162	36 002	6 158	2
Srbsko	16 005	15 068	937	-
Vietnam	6 798	4 873	1 924	1
Rusko	5 658	2 974	2 682	2
Čína	2 695	862	1 833	-
Severné Macedónsko	1 675	1 015	660	-
Kórejská republika	1 493	842	651	-
Írán	1 221	1 003	218	-
Spojené štáty, USA	1 055	369	686	-
India	991	787	204	-
Bosna a Hercegovina	901	753	148	-
Turecko	785	456	329	-
Gruzínsko	741	688	53	-
Bielorusko	593	368	225	-
Kazachstan	574	423	151	-
Thajsko	481	256	225	-
Izrael	383	295	88	-
Sýria	359	189	167	3
Egypt	358	122	236	-
Afganistan	314	148	130	36
Albánsko	313	123	190	-
Filipíny	309	188	121	-
Moldavsko	283	205	78	-
Brazília	279	155	124	-
Japonsko	231	144	87	-
Mexiko	228	69	159	-
Irak	213	72	141	-
Kirgizsko	198	178	20	-
Nigéria	174	59	115	-
Kanada	171	62	109	-
Tunisko	165	4	161	-
Líbya	147	59	84	4
Libanon	142	43	99	-
Arménsko	141	74	67	-
Azerbajdžan	139	101	38	-
Austrália	131	14	117	-
Mongolsko	120	103	17	-
Kosovo	117	30	87	-
Palestína	103	46	57	-
Čierna Hora	95	78	17	-
ostatné štátne príslušnosti	1 865	678	1 182	5
SPOLU	90 806	69 978	20 775	53

Počet platných pobytov pre štátnych príslušníkov tretích krajín k 31. 12. 2020 a k 31. 12. 2021 podľa krajov a druhu pobytu

		k 31. 12. 2020	k 31. 12. 2021
Bratislavský kraj		33 497	38 945
Z toho:	Prechodný pobyt	25 269	28 555
	Trvalý pobyt	8 227	10 386
	Tolerovaný pobyt	1	4
Trnavský kraj		11 713	13 805
Z toho:	Prechodný pobyt	9 734	11 270
	Trvalý pobyt	1 977	2 533
	Tolerovaný pobyt	2	2
Košický kraj		11 183	13 760
Z toho:	Prechodný pobyt	8 317	10 137
	Trvalý pobyt	2 865	3 623
	Tolerovaný pobyt	1	-
Nitriansky kraj		8 955	12 041
Z toho:	Prechodný pobyt	7 084	9 727
	Trvalý pobyt	1 866	2 306
	Tolerovaný pobyt	5	8
Prešovský kraj		7 646	9 957
Z toho:	Prechodný pobyt	5 732	7 700
	Trvalý pobyt	1 871	2 197
	Tolerovaný pobyt	43	60
Žilinský kraj		6 602	9 318
Z toho:	Prechodný pobyt	5 135	7 521
	Trvalý pobyt	1 467	1 797
	Tolerovaný pobyt	-	-
Trenčiansky kraj		6 192	7 718
Z toho:	Prechodný pobyt	5 021	6 254
	Trvalý pobyt	1 171	1 464
	Tolerovaný pobyt	-	-
Banskobystrický kraj		5 018	5 883
Z toho:	Prechodný pobyt	3 686	4 122
	Trvalý pobyt	1 331	1 760
	Tolerovaný pobyt	1	1
Spolu		90 806	111 427
Z toho:	Prechodný pobyt	69 978	85 286
	Trvalý pobyt	20 775	26 066
	Tolerovaný pobyt	53	75

Počet platných pobytov pre občanov EÚ k 31. 12. 2021

Štátna príslušnosť	k 31. 12. 2021
	Počet pobytov
Česko	12 562
Maďarsko	9 565
Rumunsko	7 116
Poľsko	6 088
Nemecko	4 542
Taliano	2 998
Rakúsko	2 587
Bulharsko	1 603
Francúzsko	1 562
Španielsko	1 264
Chorvátsko	1 178
Grécko	730
Holandsko	606
Portugalsko	506
Nórsko	504
Belgicko	395
Slovinsko	381
Írsko	319
Švédsko	308
Švajčiarsko	297
Lotyšsko	226
Dánsko	211
Litva	208
Fínsko	128
Estónsko	56
Cyprus	52
Island	43
Malta	36
Luxembursko	19
Lichtenštajnsko	2
SPOLU	56 092

Počet platných pobytov pre občanov EÚ k 31. 12. 2020 a štátnych príslušníkov Spojeného kráľovstva

Štátna príslušnosť	k 31. 12. 2020
	Počet pobytov
Česko	12 246
Maďarsko	9 492
Rumunsko	7 372
Poľsko	6 133
Nemecko	4 572
Taliansko	3 057
Spojené kráľovstvo	2 828
Rakúsko	2 563
Bulharsko	1 740
Francúzsko	1 563
Španielsko	1 300
Chorvátsko	1 274
Grécko	805
Holandsko	614
Portugalsko	500
Nórsko	498
Belgicko	408
Slovinsko	380
Švédsko	302
Švajčiarsko	297
Írsko	287
Lotyšsko	215
Litva	209
Dánsko	205
Fínsko	133
Estónsko	66
Cyprus	51
Island	45
Malta	33
Luxembursko	16
Lichtenštajnsko	2
SPOLU	59 206

Počet platných pobytov pre cudzincov podľa druhu pobytu k 31. 12. 2021 – TOP 10

Prechodný pobyt		Trvalý pobyt		Tolerovaný pobyt	
Štátna príslušnosť	počet	Štátna príslušnosť	počet	Štátna príslušnosť	počet
Ukrajina	49 131	Česko	12 562	Afganistan	54
Srbsko	15 278	Maďarsko	9 565	Alžírsko	3
Vietnam	5 176	Ukrajina	7 346	Pakistan	3
Rusko	3 366	Rumunsko	7 116	Ukrajina	3
Severné Macedónsko	1 226	Poľsko	6 088	Arménsko	2
Gruzínsko	972	Nemecko	4 542	Rusko	2
Bosna a Hercegovina	914	Rusko	3 021	Sýria	2
Irán	855	Taliano	2 998	Egypt	1
India	809	Spojené kráľovstvo	2 768	Líbya	1
Čína	787	Rakúsko	2 587	Maroko	1
ostatné štátne prísl.	6 772	ostatné štátne prísl.	23 565	ostatné štátne prísl.	3
SPOLU	85 286	SPOLU	82 158	SPOLU	75

Počet platných pobytov pre cudzincov podľa druhu pobytu k 31. 12. 2020 – TOP 10

Prechodný pobyt		Trvalý pobyt		Tolerovaný pobyt	
Štátna príslušnosť	počet	Štátna príslušnosť	počet	Štátna príslušnosť	počet
Ukrajina	36 002	Česko	12 246	Afganistan	36
Srbsko	15 068	Maďarsko	9 492	Líbya	4
Vietnam	4 873	Rumunsko	7 372	Sýria	3
Rusko	2 974	Ukrajina	6 158	Ukrajina	2
Severné Macedónsko	1 015	Poľsko	6 133	Rusko	2
Irán	1 003	Nemecko	4 572	Vietnam	1
Čína	862	Taliano	3 057	Alžírsko	1
Kórejská republika	842	Spojené kráľovstvo	2 828	Pakistan	1
India	787	Rusko	2 682	Maroko	1
Bosna a Hercegovina	753	Rakúsko	2 563	Bangladéš	1
ostatné štátne prísl.	5 799	ostatné štátne prísl.	22 878	ostatné štátne prísl.	1
SPOLU	69 978	SPOLU	79 981	SPOLU	53

Počet platných pobytov pre štátnych príslušníkov tretích krajín podľa jednotlivých účelov pobytu k 31. 12. 2020 a k 31. 12. 2021

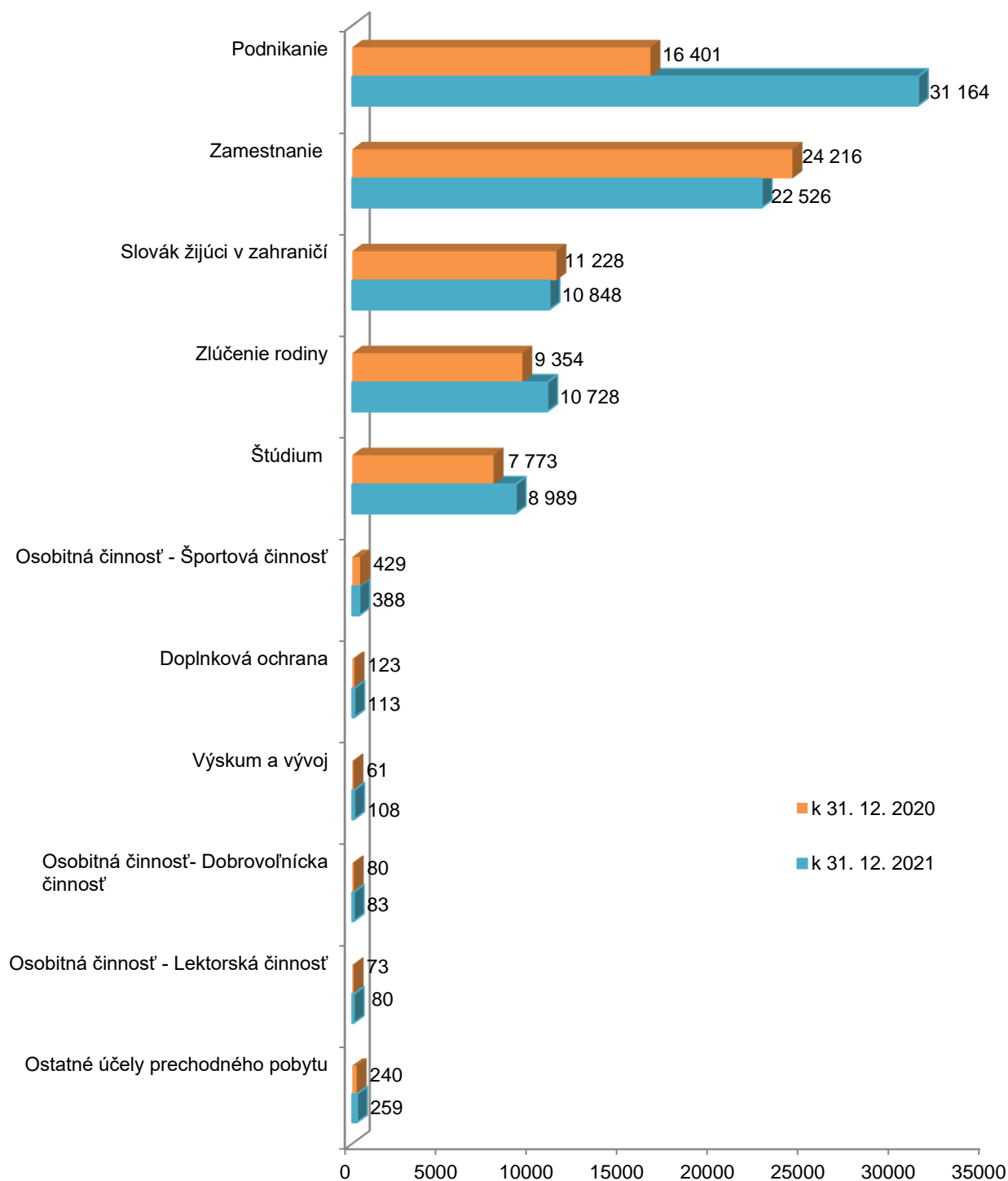
Prechodný pobyt		
Účel pobytu	K 31. 12. 2020	K 31. 12. 2021
Podnikanie	16 401	31 164
Zamestnanie	24 216	22 526
Slovák žijúci v zahraničí	11 228	10 848
Zlúčenie rodiny	9 354	10 728
Štúdium	7 773	8 989
Osobitná činnosť - Športová činnosť	429	388
Doplňková ochrana	123	113
Výskum a vývoj	61	108
Osobitná činnosť - Dobrovoľnícka činnosť	80	83
Osobitná činnosť - Lektorská činnosť	73	80
Ostatné účely prechodného pobytu	240	259
SPOLU	69 978	85 286

Trvalý pobyt		
Účel pobytu	K 31. 12. 2020	K 31. 12. 2021
Dlhodobý pobyt	9 821	13 152
Trvalý pobyt na neobmedzený čas	6 014	6 351
Trvalý pobyt na päť rokov	3 164	4 620
Rodinný príslušník občana EÚ	1 216	1 262
Rodinný príslušník občana EÚ - trvalý	277	385
Azylant	283	296
SPOLU	20 775	26 066

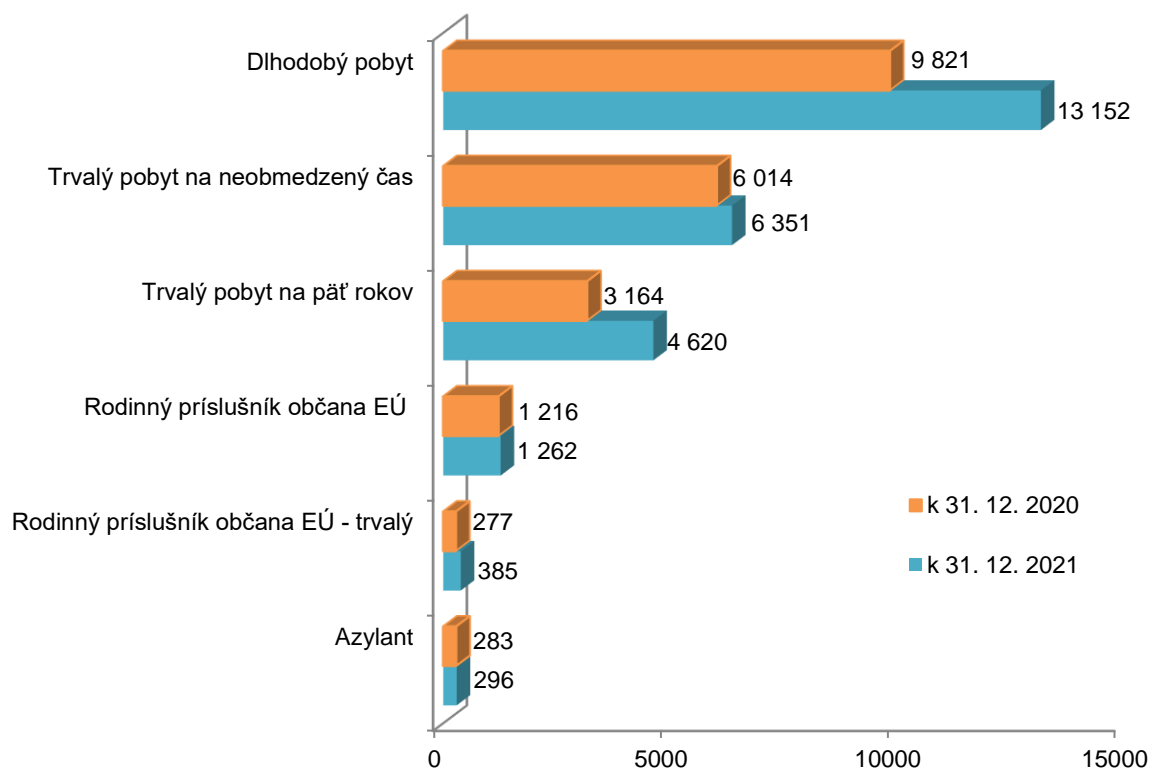
Tolerovaný pobyt		
Účel pobytu	K 31. 12. 2020	K 31. 12. 2021
Maloletý bez sprievodu § 58 ods. 1 písm. a)	47	67
Rešpektovanie súkromného a rodinného života § 58 ods. 1 písm. b)	6	8
SPOLU	53	75

Počet platných pobytov pre štátnych príslušníkov tretích krajín k 31. 12. 2020 a k 31. 12. 2021 podľa jednotlivých účelov pobytu

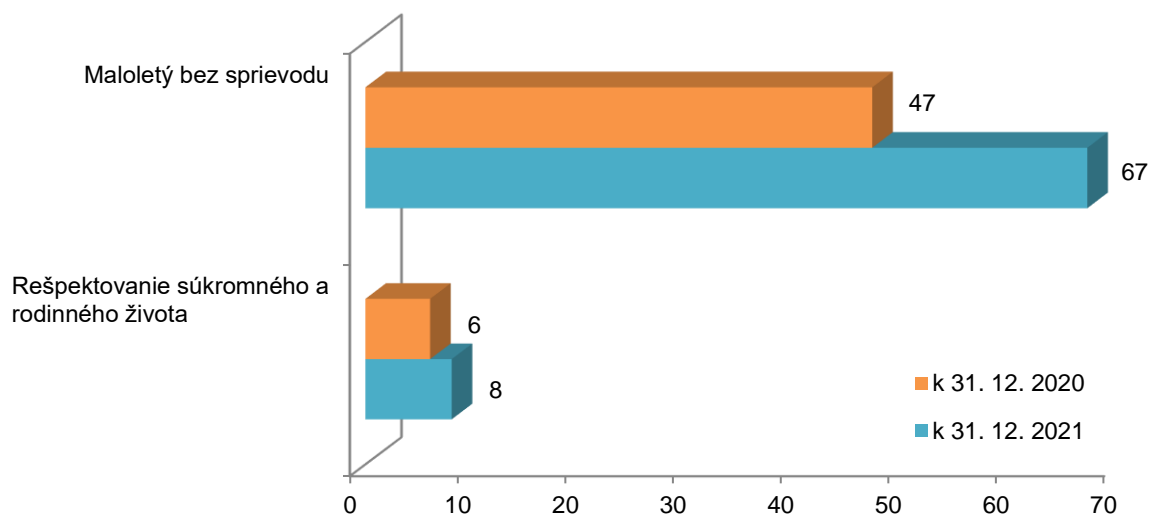
Prechodný pobyt podľa (najčastejších) účelov pre štátnych príslušníkov tretích krajín k 31. 12. 2020 a k 31. 12. 2021



**Trvalý pobyt podľa účelov pre štátnych príslušníkov tretích krajín
k 31. 12. 2020 a k 31. 12. 2021**



**Tolerovaný pobyt podľa účelov pre štátnych príslušníkov tretích krajín
k 31. 12. 2020 a k 31. 12. 2021**



Počet pobytov udelených cudzincom v roku 2020 a v roku 2021 (tokové štatistiky)

Typ štátnej príslušnosti	2020	2021
Štátni príslušníci tretích krajín	39 832	53 931
Občania EÚ	7 301	4 746
SPOLU	47 133	58 677

Poznámka:

Udeleným pobytom sa rozumie pobyt, ktorý bol v sledovanom roku (od 1.1. do 31.12.) udelený, obnovený alebo predĺžený.

Počet pobytov udelených štátnym príslušníkom tretích krajín v roku 2020 a v roku 2021 podľa druhu pobytu

Druh pobytu	2020	2021
Prechodný pobyt	36 476	49 777
Trvalý pobyt	3 285	4 024
Tolerovaný pobyt	71	130
SPOLU	39 832	53 931

Počet pobytov udelených štátnym príslušníkom tretích krajín v roku 2021 – TOP 20

Štátna príslušnosť	2021			
	Počet pobytov spolu	Z toho:		
		Prechodný	Trvalý	Tolerovaný
Ukrajina	33 209	31 767	1 439	3
Srbsko	5 999	5 809	190	-
Vietnam	3 020	2 844	176	-
Rusko	2 368	1 955	412	1
Severné Macedónsko	867	782	85	-
Gruzínsko	795	782	13	-
Bosna a Hercegovina	659	638	21	-
India	519	492	27	-
Kórejská republika	516	448	68	-
Bielorusko	452	411	41	-
Turecko	449	393	55	1
Kazachstan	412	377	35	-
Irán	405	328	77	-
Spojené kráľovstvo	390	30	360	-
Čína	372	285	87	-
Kirgizsko	327	319	8	-
Spojené štáty, USA	283	198	85	-
Moldavsko	241	220	21	-
Albánsko	240	157	83	-
Thajsko	196	157	39	-
ostatné štátne príslušnosti	2 212	1 385	702	125
SPOLU	53 931	49 777	4 024	130

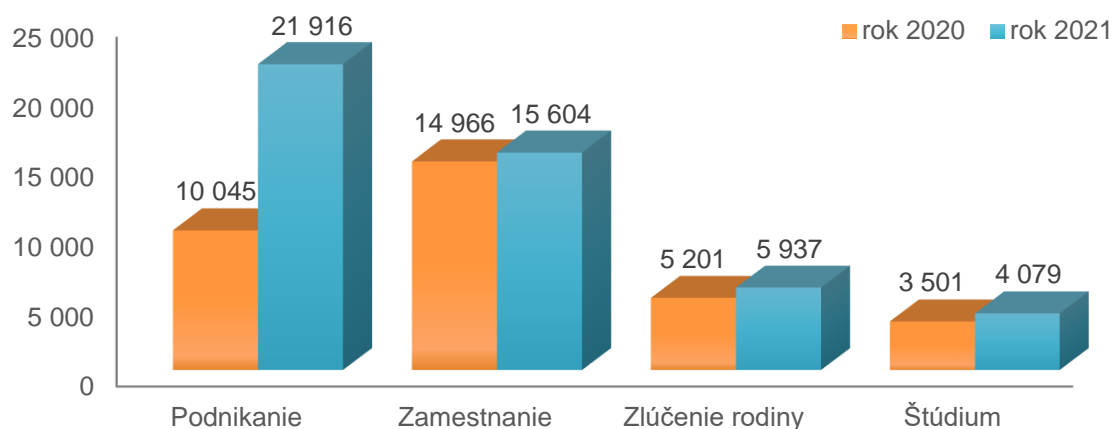
Počet pobytov udelených štátnym príslušníkom tretích krajín v roku 2020 – TOP 20

Štátna príslušnosť	2020			
	Počet pobytov spolu	Z toho:		
		Prechodný	Trvalý	Tolerovaný
Ukrajina	22 126	20 741	1 384	1
Srbsko	5 578	5 397	181	-
Vietnam	2 949	2 779	168	2
Rusko	2 136	1 794	338	4
Severné Macedónsko	646	557	89	-
Gruzínsko	522	514	8	-
Kórejská republika	497	426	71	-
Bosna a Hercegovina	467	446	21	-
India	391	367	23	1
Irán	379	334	45	-
Čína	374	310	64	-
Turecko	323	284	39	-
Kazachstan	298	268	30	-
Spojené štáty, USA	268	183	85	-
Bielorusko	238	217	21	-
Thajsko	201	173	28	-
Filipíny	165	147	18	-
Moldavsko	140	125	15	-
Izrael	138	130	8	-
Kirgizsko	117	115	2	-
ostatné štátne príslušnosti	1 879	1 169	647	63
SPOLU	39 832	36 476	3 285	71

Počet pobytov udelených štátnym príslušníkom tretích krajín v roku 2020 a v roku 2021 podľa účelu pobytu – TOP 10 účelov

Účel pobytu	2020	2021
Podnikanie	10 045	21 916
Zamestnanie	14 966	15 604
Zlúčenie rodiny	5 201	5 937
Štúdium	3 501	4 079
Dlhodobý pobyt	1 766	2 003
Slovák žijúci v zahraničí	2 190	1 583
Trvalý pobyt na 5 rokov	624	1 015
Rodinný príslušník občana EÚ	451	454
Trvalý pobyt na neobmedzený čas	355	398
Osobitná činnosť - Športová činnosť	273	264
Ostatné účely	460	678
SPOLU	39 832	53 931

**Počet udelených pobytov štátnym príslušníkom tretích krajín
pre TOP 4 účely pobytu v roku 2020 a v roku 2021**



1.3 Víza

Žiadosti o udelenie víz a udelené víza podľa typu víz na Zastupiteľských úradoch SR podľa štátnej príslušnosti za obdobie roka 2021 – TOP 20

2021						
Štátna príslušnosť	Spolu	Žiadosti o udelenie víz		Spolu	Udelené víza	
		Víza typu C	Víza typu D		Víza typu C	Víza typu D
Rusko	2 602	1 106	1 496	2 309	1 081	1 228
Turecko	939	675	264	882	652	230
Bielorusko	902	532	370	889	531	358
Vietnam	644	5	639	641	5	636
Kazachstan	633	135	498	606	134	472
India	458	190	268	389	183	206
Kirgizsko	455	7	448	428	7	421
Čína	331	198	133	284	173	111
Irán	311	169	142	253	151	102
Uzbekistan	207	46	161	125	36	89
Azerbajdžan	163	131	32	154	125	29
Egypt	127	72	55	103	59	44
Indonézia	126	81	45	113	81	32
Afganistan	113	12	101	93	6	87
Ukrajina	97	4	93	96	4	92
Thajsko	93	12	81	87	12	75
Sýria	83	14	69	45	12	33
Kuvajt	82	81	1	82	81	1
Južná Afrika	77	62	15	73	60	13
Nigéria	71	41	30	60	40	20
ostatné	781	313	468	653	285	368
SPOLU	9 295	3 886	5 409	8 365	3 718	4 647

Zdroj: NVIS MZVaEZ SR

Žiadosti o udelenie víz a udelené víza podľa typu víz na Zastupiteľských úradoch SR podľa štátnej príslušnosti za obdobie roka 2020 – TOP 20

2020						
Štátna príslušnosť	Spolu	Žiadosti o udelenie víz		Spolu	Udelené víza	
		Víza typu C	Víza typu D		Víza typu C	Víza typu D
Rusko	2 763	1 972	791	2 671	1 957	714
Vietnam	1 074	27	1 047	986	28	958
Bielorusko	765	634	131	746	632	114
Turecko	480	322	158	438	307	131
India	345	209	136	280	171	109
Kazachstan	329	145	184	295	138	157
Čína	282	209	73	254	189	65
Afganistan	204	8	196	214	5	209
Irán	160	62	98	120	51	69
Egypt	153	119	34	126	106	20
Kirgizsko	120	8	112	104	4	100
Indonézia	110	85	25	105	81	24
Uzbekistan	105	59	46	54	46	8
Ukrajina	103	20	83	101	19	82
Thajsko	87	18	69	80	18	62
Azerbajdžan	82	55	27	71	50	21
Filipíny	76	19	57	77	20	57
Kuvajt	61	52	9	58	49	9
Južná Afrika	53	40	13	47	37	10
Sýria	51	10	41	22	7	15
ostatné	486	260	226	391	214	177
SPOLU	7 889	4 333	3 556	7 240	4 129	3 111

Zdroj: NVIS MZVaEZ SR

Počet udelených národných víz na oddelení centrálného vízového orgánu OCP ÚHCP P PZ za obdobie roka 2020 a roka 2021

Štátna príslušnosť	Žiadosti o udelenie národných víz		Udelené národné víza	
	2020	2021	2020	2021
Afganistan	69	81	69	80
Rusko	2	6	2	6
Irán	-	3	-	-
Nigéria	-	3	-	3
Ghana	-	2	-	2
Azerbajdžan	-	1	-	1
Benin	-	1	-	1
Brazília	-	1	-	1
Čile	-	1	-	1
Kamerun	-	1	-	1
Pobrežie Slonoviny	-	1	-	1
Spojené štáty, USA	1	1	1	1
Thajsko	1	1	1	1
Turecko	-	1	-	1
Kapverdy	1	-	1	-
SPOLU	74	104	74	100

Poznámka:

Národné víza sú udeľované oddelením centrálného vízového orgánu OCP ÚHCP P PZ od 01. 05. 2017 podľa § 15 ods. 1, písm. d) zákona o pobyte cudzincov.

Bezpečnostné preverky k žiadostiam o udelenie víza zaslané z MZVaEZ SR za obdobie rokov: 2020 a 2021

Kalendárny mesiac	2020				2021			
	Spolu	Z toho stanovisko OCVO:			Spolu	Z toho stanovisko OCVO:		
		súhlasné	nesúhlasné	záväzné		súhlasné	nesúhlasné	záväzné
Január	2 107	1 988	119	-	307	275	32	-
Február	1 841	1 718	123	-	347	302	44	1
Marec	1 085	927	158	-	487	430	57	-
Apríl	0	-	-	-	590	534	56	-
Máj	23	23	-	-	525	474	51	-
Jún	153	147	6	-	635	584	51	-
Júl	626	559	67	-	897	790	107	-
August	726	625	101	-	1 424	1 292	132	-
September	797	657	140	-	1 155	1 046	109	-
Október	461	324	137	-	1 182	1 037	145	-
November	495	450	45	-	1 173	1 064	109	-
December	323	261	62	-	1 033	939	94	-
SPOLU	8 637	7 679	958	-	9 755	8 767	987	1

Bezpečnostné preverky k žiadostiam o udelenie víza zaslané zo zastupiteľských úradov členských štátov EÚ za obdobie rokov: 2020 a 2021

Kalendárny mesiac	2020			2021		
	Spolu	Z toho stanovisko OCVO:		Spolu	Z toho stanovisko OCVO:	
		súhlasné	nesúhlasné		súhlasné	nesúhlasné
Január	192 744	192 688	56	7 846	7838	8
Február	215 476	215 422	54	7 939	7 930	9
Marec	120 171	120 130	41	10 098	10 090	8
Apríl	5 050	5 050	-	11 154	11 143	11
Máj	4 860	4 860	-	15 830	15 820	10
Jún	7 005	7 005	-	42 523	42 512	11
Júl	8 936	8 925	11	51 012	50 998	14
August	12 594	12 577	17	64 490	64 470	20
September	18 786	18 780	6	92 315	92 294	21
Október	13 102	13 093	9	100 624	100 599	25
November	9 347	9 339	8	134 478	134 446	32
December	9 144	9 135	9	104 964	104 870	94
SPOLU	617 215	617 004	211	643 273	643 010	263

Nesúhlasné stanovisko oddelenia centrálného vízového orgánu k žiadostiam o udelenie víza a pozvaniam na základe zaradenia v Schengenskom informačnom systéme z dôvodu odopretia vstupu podľa štátnej príslušnosti za obdobie roka 2021

Štátna príslušnosť	Spolu	k žiadostiam o udelenie víza		k pozvaniam	
		MZVaEZ	VIS	súkromné	služobné
Maroko	39	-	39	-	-
Alžírsko	35	-	35	-	-
Tunisko	29	-	29	-	-
Nigéria	27	-	27	-	-
Egypt	21	-	21	-	-
Pakistan	18	-	18	-	-
Irán	8	-	8	-	-
Irak	4	-	4	-	-
Sýria	4	-	4	-	-
Ostatné št. prísl.	17	1	16	-	-
SPOLU	202	1	201	-	-

Poznámka:

MZVaEZ – žiadosti o udelenie víza zaslané z veľvyslanectiev a generálnych konzulátov SR

VIS – žiadosti o udelenie víza zaslané z iných členských štátov EÚ

Počet vykonaných bezpečnostných previerok k pozvaniam pre oddelenia cudzineckej polície PZ za obdobie rokov: 2020 a 2021

Pozvania		2020	2021
Služobné		132	99
Súkromné		192	134
Spolu počet vykonaných preverení		324	233
Z toho:	Celkový počet overených pozvaní	225	169
	Celkový počet neoverených pozvaní	99	64

Počet vykonaných bezpečnostných previerok k pozvaniam pre oddelenia cudzineckej polície PZ podľa štátnej príslušnosti za obdobie roka 2021 - TOP 10

Štátna príslušnosť	Spolu	Pozvania	
		Služobné	Súkromné
Čína	28	27	1
Rusko	24	5	19
Nigéria	20	14	6
India	17	12	5
Juhoafrická republika	12	6	6
Sýria	12	7	5
Irak	11	5	6
Irán	9	2	7
Kosovo	9	5	4
Egypt	8	1	7
ostatné štátne príslušnosti	83	15	68
SPOLU	233	99	134

Počet vykonaných bezpečnostných previerok k pozvaniam pre oddelenia cudzineckej polície PZ podľa štátnej príslušnosti za obdobie roka 2020 - TOP 10

Štátna príslušnosť	Spolu	Pozvania	
		Služobné	Súkromné
India	36	30	6
Vietnam	35	10	25
Egypt	21	7	14
Irán	21	-	21
Thajsko	20	-	20
Čína	18	15	3
Rusko	13	1	12
Filipíny	9	3	6
Sýria	9	5	4
Turecko	8	4	4
ostatné štátne príslušnosti	134	57	77
SPOLU	324	132	192

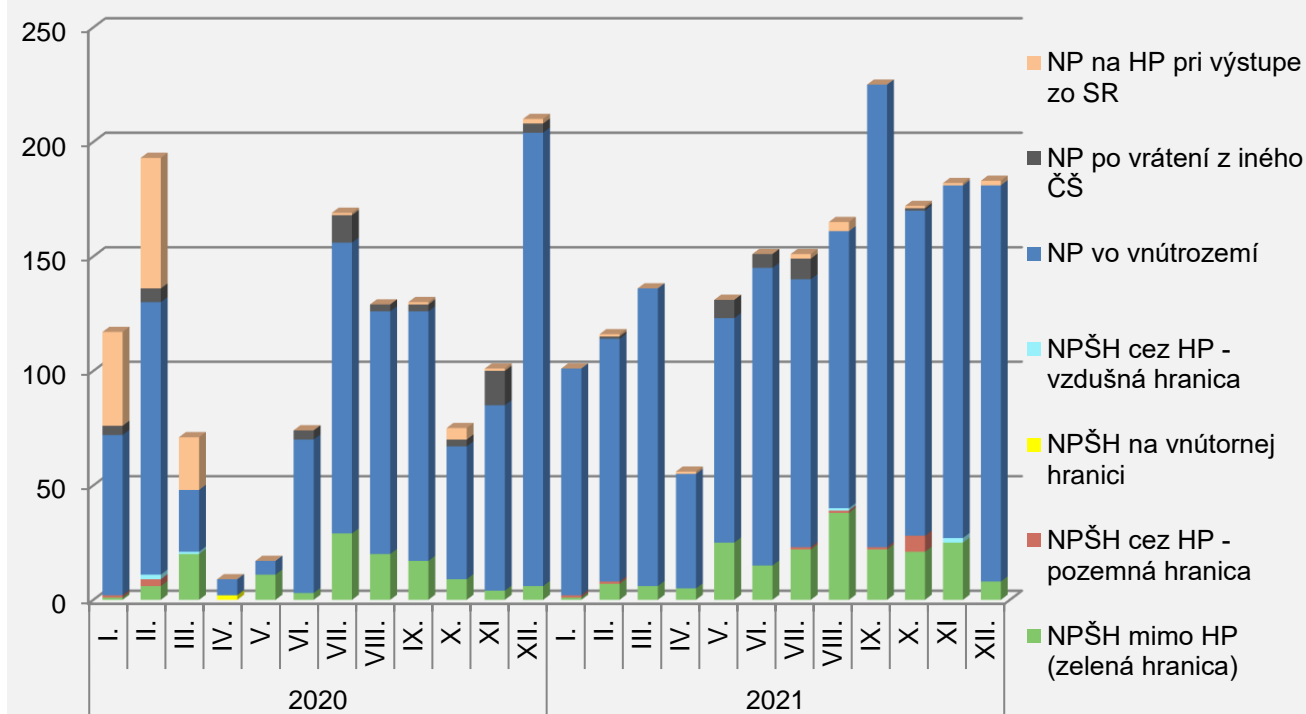
2 NELEGÁLNA MIGRÁCIA

Prehľad o nelegálnej migrácii na území SR za obdobie rokov: 2020 a 2021

		2020			2021		
		Spolu	Z toho:		Spolu	Z toho:	
			do SR	zo SR		do SR	zo SR
NPŠH	vonkajšia pozemná hranica mimo HP	126	120	6	195	190	5
	vonkajšia pozemná hranica cez HP	4	4	-	12	11	1
	vonkajšia hranica na letiskách	3	-	3	3	1	2
	vnútorná pozemná hranica*	2	2	-	0	-	-
	SPOLU	135	126	9	210	202	8
NP	vo vnútrozemí	975			1 522		
	na hraničnom priechode pri výstupe zo SR	131			12		
	po vrátení z iného členského štátu	54	---	---	25	---	---
	SPOLU	1 160			1 559		
SPOLU		1 295			1 769		

*Počas dočasného obnovenia kontroly hraníc na vnútorných hraniciach, ktoré bolo zavedené Nariadením vlády SR od 8. 4. 2020 do 26. 6. 2020.

Vývoj jednotlivých ukazovateľov nelegálnej migrácie na území SR na mesačnej báze za obdobie od januára 2020 do decembra 2021



Prehľad o nelegálnej migrácii na území SR podľa zistenia a realizácie v pôsobnosti jednotlivých RHCP a iných útvarov za obdobie roka 2021

	ZISTIL			REALIZOVAL		
	Spolu	NPŠH	NP	Spolu	NPŠH	NP
RHCP Bratislava	277	3	274	1 042	3	1 039
RHCP B. Bystrica	30	-	30	279	-	279
RHCP Prešov	32	-	32	214	-	214
RHCP Sobrance	230	201	29	234	207	27
Iné útvary*	1 200	6	1 194	0	-	-
SPOLU	1 769	210	1 559	1 769	210	1 559

Prehľad o nelegálnej migrácii na území SR podľa zistenia a realizácie v pôsobnosti jednotlivých RHCP a iných útvarov za obdobie roka 2020

	ZISTIL			REALIZOVAL		
	Spolu	NPŠH	NP	Spolu	NPŠH	NP
RHCP Bratislava	399	4	395	650	5	645
RHCP B. Bystrica	66	-	66	213	-	213
RHCP Prešov	18	-	18	147	-	147
RHCP Sobrance	271	125	146	285	130	155
Iné útvary*	541	6	535	0	-	-
SPOLU	1 295	135	1 160	1 295	135	1 160

* napr. Colný kriminálny úrad, poriadková polícia, železničná polícia, útvary iného štátu

Poznámka:

„Útvary, ktoré zistili“ sa rozumie útvar, ktorý vykonal prvotnú kontrolu cudzinca na území SR, zistil porušenie právnych noriem cudzincom a odovzdal ho vecne a miestne príslušnému útvaru ÚHCP P PZ k ďalšej realizácii, resp. porušenie zistil útvar iného/susedného štátu.

Nelegálna migrácia na území SR podľa štátnej príslušnosti za obdobie roka 2021

Štátna príslušnosť	Nelegálna migrácia spolu	NPŠH			NP		
		pozemná hranica:		letiská	vo vnútrozemí	na HP pri výstupe zo SR	po vrátení z iného čl. štátu
		mimo HP	cez HP				
Afganistan	470	18	-	-	445	-	7
Maroko	285	1	-	-	284	-	-
Ukrajina	208	19	2	-	178	9	-
Sýria	207	6	-	-	201	-	-
Pakistan	93	31	-	-	57	-	5
Alžírsko	76	12	-	-	64	-	-
Tunisko	53	-	-	-	53	-	-
Srbsko	38	-	-	-	38	-	-
Turecko	36	16	-	-	19	-	1
India	35	12	-	-	12	-	11
Gruzínsko	28	8	-	1	19	-	-
Bangladéš	26	17	-	-	9	-	-
Líbya	26	7	-	-	19	-	-
Uzbekistan	16	11	-	-	5	-	-
Rusko	13	2	8	-	2	1	-
Irak	12	5	-	-	7	-	-
Moldavsko	12	4	-	1	7	-	-
Nepál	11	6	-	-	5	-	-
Srí Lanka	11	2	-	-	9	-	-
Egypt	10	-	-	-	10	-	-
Jemen	10	-	-	-	10	-	-
Palestína	10	-	-	-	9	-	1
Bosna a Hercegovina	8	-	-	-	8	-	-
Kamerun	7	-	-	-	7	-	-
Dominikánska republika	6	6	-	-	-	-	-
Vietnam	6	-	-	-	5	1	-
Česko	5	2	1	-	2	-	-
Sudán	5	-	-	-	5	-	-
Albánsko	3	-	-	-	3	-	-
Ghana	3	-	-	-	3	-	-
Thajsko	3	-	-	-	3	-	-
Čína	2	1	-	-	1	-	-
Eritrea	2	1	-	-	1	-	-
Kazachstan	2	2	-	-	-	-	-
Komory	2	-	-	-	2	-	-
Nemecko	2	1	-	-	1	-	-
Nigéria	2	-	-	-	2	-	-
Severné Macedónsko	2	-	-	-	2	-	-
Arménsko	1	1	-	-	-	-	-
Azerbajdžan	1	1	-	-	-	-	-
Bielorusko	1	1	-	-	-	-	-
Bulharsko	1	-	-	-	1	-	-



pokračovanie na nasledujúcej strane



pokračovanie z predchádzajúcej strany (rok 2021)

Štátna príslušnosť	Nelegálna migrácia spolu	NPŠH			NP		
		pozemná hranica:		letiská	vo vnútrozemí	na HP pri výstupe zo SR	po vrátení z iného čl. štátu
		mimo HP	cez HP				
Čierna Hora	1	-	-	-	1	-	-
Čile	1	-	-	-	1	-	-
Etiópia	1	-	-	-	1	-	-
Filipíny	1	-	-	-	1	-	-
Gabon	1	-	-	-	1	-	-
Gambia	1	-	-	-	1	-	-
Irán	1	-	-	-	1	-	-
Jordánsko	1	-	-	-	1	-	-
Južný Sudán	1	-	-	-	1	-	-
Kongo	1	-	-	1	-	-	-
Libanon	1	1	-	-	-	-	-
Maďarsko	1	-	-	-	-	1	-
Mongolsko	1	-	1	-	-	-	-
Niger	1	-	-	-	1	-	-
Pobrežie Slonoviny	1	-	-	-	1	-	-
Poľsko	1	1	-	-	-	-	-
Rumunsko	1	-	-	-	1	-	-
Tadžikistan	1	-	-	-	1	-	-
Togo	1	-	-	-	1	-	-
SPOLU	1 769	195	12	3	1 522	12	25

Nelegálna migrácia na území SR podľa štátnej príslušnosti za obdobie roka 2020

Štátna príslušnosť	Nelegálna migrácia spolu	NPŠH				NP		
		pozemná hranica:			letiská	vo vnútrozemí	na HP pri výstupe zo SR	po vrátení z iného čl. štátu
		mimo HP	cez HP	vnútorná*				
Ukrajina	326	9	3	-	-	198	116	-
Afganistan	191	2	-	-	-	181	4	4
Sýria	152	7	-	-	-	142	-	3
Srbsko	134	-	-	1	-	132	-	1
Maroko	63	-	-	-	-	62	-	1
Alžírsko	51	4	-	-	-	42	-	5
Bangladéš	38	34	-	-	-	4	-	-
India	35	19	-	-	-	15	-	1
Moldavsko	28	2	-	-	-	24	2	-
Gruzínsko	27	1	-	1	2	21	2	-
Turecko	23	8	-	-	-	1	-	14
Irán	18	3	-	-	-	9	1	5
Pakistan	18	2	-	-	-	13	-	3
Líbya	16	4	-	-	-	12	-	-
Srí Lanka	14	3	-	-	-	8	-	3
Rusko	12	3	-	-	-	6	3	-
Severné Macedónsko	12	-	-	-	-	12	-	-
Tunisko	12	-	1	-	-	9	-	2
Vietnam	12	-	-	-	-	5	-	7
Bosna a Hercegovina	10	-	-	-	-	10	-	-
Irak	10	1	-	-	-	9	-	-
Egypt	8	-	-	-	-	8	-	-
Somálsko	8	5	-	-	-	3	-	-
Albánsko	6	-	-	-	1	4	1	-
Čína	5	-	-	-	-	1	-	4
Nigéria	5	-	-	-	-	5	-	-
Palestína	5	-	-	-	-	5	-	-
Spojené štáty, USA	5	1	-	-	-	4	-	-
Uzbekistan	5	4	-	-	-	-	-	1
Jemen	4	1	-	-	-	3	-	-
Rumunsko	4	-	-	-	-	4	-	-
Eritrea	3	2	-	-	-	1	-	-
Ghana	3	-	-	-	-	3	-	-
Kazachstan	3	-	-	-	-	1	2	-
Bulharsko	2	-	-	-	-	2	-	-
Čierna Hora	2	-	-	-	-	2	-	-
Izrael	2	-	-	-	-	2	-	-
Mexiko	2	-	-	-	-	2	-	-
Mjanmarsko	2	2	-	-	-	-	-	-
Tadžikistan	2	2	-	-	-	-	-	-
Azerbajdžan	1	1	-	-	-	-	-	-
Belgicko	1	1	-	-	-	-	-	-



pokračovanie na nasledujúcej strane



pokračovanie z predchádzajúcej strany (rok 2020)

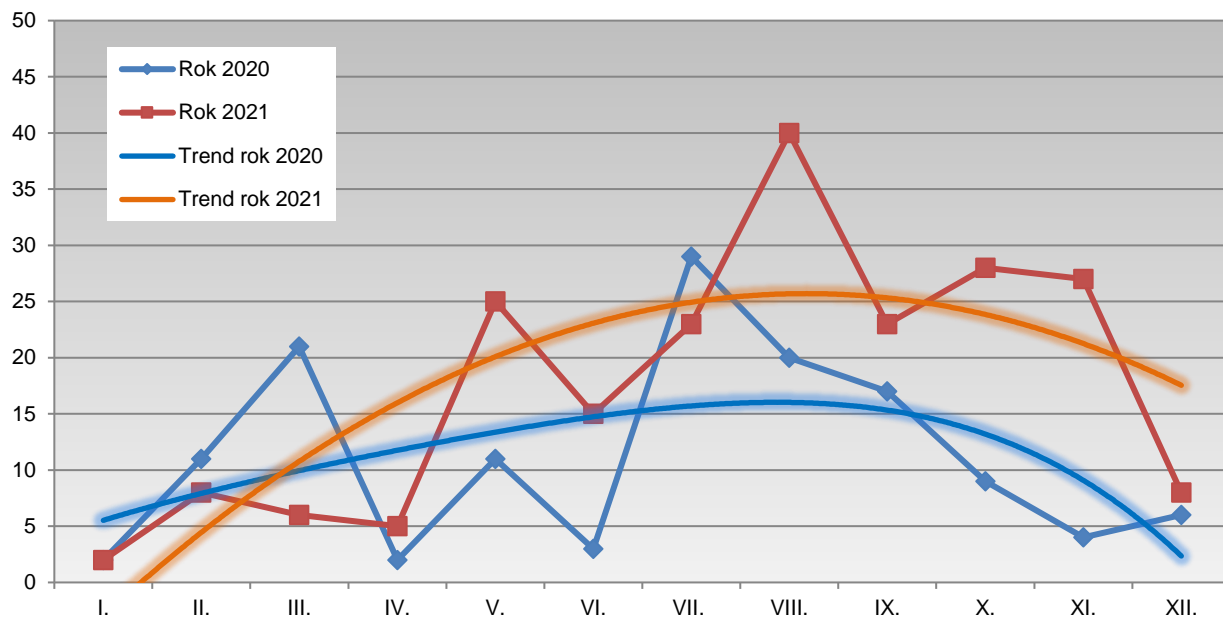
Štátna príslušnosť	Nelegálna migrácia spolu	NPŠH				NP		
		pozemná hranica:			letiská	vo vnútrozemí	na HP pri výstupe zo SR	po vrátení z iného čl. štátu
		mimo HP	cez HP	vnútorná*				
Bez štátnej príslušnosti	1	-	-	-	-	1	-	-
Bielorusko	1	1	-	-	-	-	-	-
Čile	1	-	-	-	-	1	-	-
Etiópia	1	1	-	-	-	-	-	-
Francúzsko	1	-	-	-	-	1	-	-
Gambia	1	-	-	-	-	1	-	-
Jordánsko	1	-	-	-	-	1	-	-
Kamerun	1	1	-	-	-	-	-	-
Maďarsko	1	-	-	-	-	1	-	-
Mongolsko	1	-	-	-	-	1	-	-
Nemecko	1	-	-	-	-	1	-	-
Poľsko	1	1	-	-	-	-	-	-
Rakúsko	1	-	-	-	-	1	-	-
Sudán	1	-	-	-	-	1	-	-
Španielsko	1	1	-	-	-	-	-	-
SPOLU	1 295	126	4	2	3	975	131	54

*Počas dočasného obnovenia kontroly hraníc na vnútorných hraniciach, ktoré bolo zavedené Nariadením vlády SR od 8. 4. 2020 do 26. 6. 2020.

2.1 Neoprávnené prekročenie štátnej hranice SR

Prehľad o NPŠH za obdobie jednotlivých mesiacov rokov: 2020 a 2021

	Spolu	I.	II.	III.	IV.	V.	VI.	VII.	VIII.	IX.	X.	XI.	XII.
2020	135	2	11	21	2	11	3	29	20	17	9	4	6
2021	210	2	8	6	5	25	15	23	40	23	28	27	8



NPŠH podľa miesta a smeru prekročenia za obdobie roka 2021

Štátna príslušnosť	NPŠH			Vonkajšia hranica					
				Pozemná mimo HP		Pozemná cez HP		Letiská	
	Spolu	Z toho:		do SR	zo SR	do SR	zo SR	do SR	zo SR
do SR		zo SR							
Pakistan	31	31	-	31	-	-	-	-	-
Ukrajina	21	21	-	19	-	2	-	-	-
Afganistan	18	18	-	18	-	-	-	-	-
Bangladéš	17	17	-	17	-	-	-	-	-
Turecko	16	16	-	16	-	-	-	-	-
Alžírsko	12	12	-	12	-	-	-	-	-
India	12	12	-	12	-	-	-	-	-
Uzbekistan	11	11	-	11	-	-	-	-	-
Rusko	10	10	-	2	-	8	-	-	-
Gruzínsko	9	8	1	8	-	-	-	-	1
Líbya	7	7	-	7	-	-	-	-	-
Dominikánska republika	6	6	-	6	-	-	-	-	-
Nepál	6	6	-	6	-	-	-	-	-
Sýria	6	6	-	6	-	-	-	-	-
Irak	5	5	-	5	-	-	-	-	-
Moldavsko	5	4	1	4	-	-	-	-	1
Česko	3	-	3	-	2	-	1	-	-
Kazachstan	2	2	-	2	-	-	-	-	-
Srí Lanka	2	2	-	2	-	-	-	-	-
Arménsko	1	1	-	1	-	-	-	-	-
Azerbajdžan	1	-	1	-	1	-	-	-	-
Bielorusko	1	1	-	1	-	-	-	-	-
Čína	1	1	-	1	-	-	-	-	-
Eritrea	1	1	-	1	-	-	-	-	-
Kongo	1	1	-	-	-	-	-	1	-
Libanon	1	1	-	1	-	-	-	-	-
Maroko	1	1	-	1	-	-	-	-	-
Mongolsko	1	1	-	-	-	1	-	-	-
Nemecko	1	-	1	-	1	-	-	-	-
Poľsko	1	-	1	-	1	-	-	-	-
SPOLU	210	202	8	190	5	11	1	1	2

NPŠH podľa miesta a smeru prekročenia za obdobie roka 2020

Štátna príslušnosť	NPŠH			Vonkajšia hranica						Vnútorná hranica*
				Pozemná mimo HP		Pozemná cez HP		Letiská		Pozemná
	Spolu	Z toho:		do SR	zo SR	do SR	zo SR	do SR	zo SR	do SR
		do SR	zo SR							
Bangladéš	34	34	-	34	-	-	-	-	-	-
India	19	19	-	19	-	-	-	-	-	-
Ukrajina	12	12	-	9	-	3	-	-	-	-
Turecko	8	7	1	7	1	-	-	-	-	-
Sýria	7	7	-	7	-	-	-	-	-	-
Somálsko	5	5	-	5	-	-	-	-	-	-
Alžírsko	4	4	-	4	-	-	-	-	-	-
Gruzínsko	4	2	2	1	-	-	-	-	1	1
Líbya	4	4	-	4	-	-	-	-	-	-
Uzbekistan	4	4	-	4	-	-	-	-	-	-
Irán	3	3	-	3	-	-	-	-	-	-
Rusko	3	3	-	3	-	-	-	-	-	-
Srí Lanka	3	3	-	3	-	-	-	-	-	-
Afganistan	2	2	-	2	-	-	-	-	-	-
Eritrea	2	2	-	2	-	-	-	-	-	-
Mjanmarsko	2	2	-	2	-	-	-	-	-	-
Moldavsko	2	2	-	2	-	-	-	-	-	-
Pakistan	2	2	-	2	-	-	-	-	-	-
Tadžikistan	2	-	2	-	2	-	-	-	-	-
Albánsko	1	-	1	-	-	-	-	-	-	-
Azerbajdžan	1	1	-	1	-	-	-	-	-	-
Belgicko	1	1	-	1	-	-	-	-	-	-
Bielorusko	1	1	-	1	-	-	-	-	-	-
Etiópia	1	1	-	1	-	-	-	-	-	-
Irak	1	1	-	1	-	-	-	-	-	-
Jemen	1	1	-	1	-	-	-	-	-	-
Kamerun	1	1	-	1	-	-	-	-	-	-
Poľsko	1	-	1	-	1	-	-	-	-	-
Spojené štáty, USA	1	-	1	-	1	-	-	-	-	-
Srbsko	1	1	-	-	-	-	-	-	1	1
Španielsko	1	-	1	-	1	-	-	-	-	-
Tunisko	1	1	-	-	-	1	-	-	-	-
SPOLU	135	126	9	120	6	4	0	0	2	2

*Počas dočasného obnovenia kontroly hraníc na vnútorných hraniciach, ktoré bolo zavedené Nariadením vlády SR od 8. 4. 2020 do 26. 6. 2020.

NPŠH podľa miesta a spôsobu prekročenia za obdobie roka 2020 a roka 2021

		Počet migrantov	2020	2021
POZEMNÁ HRANICA	mimo HP	pešo bez vlastného cestovného dokladu	107	142
		pešo s vlastným cestovným dokladom	19	52
		Prevádzkač NPŠH	-	1
		Spolu	126	195
	cez HP	falošný/pozmenený cestovný doklad	1	1
		falošné/pozmenené vízum, povolenie na pobyt	1	8
		vyhnutie sa hraničnej kontrole	-	1
		je osobou, na ktorú bolo vydané upozornenie na účely odopretia vstupu vo vnútroštátnej evidencii	2	2
		Spolu	4	12
	Vnútoraná pozemná hranica*	pešo bez vlastného cestovného dokladu	1	-
pešo s vlastným cestovným dokladom		1	-	
Spolu		2	0	
LETISKÁ	cudzí cestovný doklad, resp. cestovný doklad získaný podvodom	-	-	
	falošný/pozmenený cestovný doklad	3	2	
	falošné/pozmenené vízum, povolenie na pobyt	-	1	
	žiadateľ o azyl na hraničnom priechode pri vstupe na územie SR s vlastným cestovným dokladom	-	-	
	vyhnutie sa hraničnej kontrole	-	-	
	Spolu	3	3	
SPOLU			135	210

*Počas dočasného obnovenia kontroly hraníc na vnútorných hraniciach, ktoré bolo zavedené Nariadením vlády SR od 8. 4. 2020 do 26. 6. 2020.

NPŠH na pozemnej hranici mimo HP podľa realizácie jednotlivými útvarmi za obdobie roka 2021

Štátna príslušnosť	Spolu	OHK PZ									
		Zboj	Topoľa	Ulič	Ubľa	Podhorod'	Petrovce	Vyšné Nemecké	Maťovské Vojkovce	Veľké Slemence	Čierna nad Tisou
Pakistan	31	-	-	-	12	7	2	-	6	-	4
Ukrajina	19	7	-	-	4	2	2	2	1	1	-
Afganistan	18	8	-	-	9	1	-	-	-	-	-
Bangladéš	17	-	-	-	16	-	-	-	1	-	-
Turecko	16	-	-	5	-	3	-	8	-	-	-
Alžírsko	12	-	-	-	-	-	6	6	-	-	-
India	12	-	-	-	4	-	2	2	-	-	4
Uzbekistan	11	-	-	9	2	-	-	-	-	-	-
Gruzínsko	8	-	-	-	3	-	1	2	2	-	-
Líbya	7	-	-	-	-	-	4	3	-	-	-
Dominikánska republika	6	-	-	-	-	-	-	2	4	-	-
Nepál	6	-	-	-	-	4	-	2	-	-	-
Sýria	6	3	-	2	-	-	-	1	-	-	-
Irak	5	5	-	-	-	-	-	-	-	-	-
Moldavsko	4	-	-	-	2	-	1	-	1	-	-
Česko	2	-	-	-	-	-	2	-	-	-	-
Kazachstan	2	-	-	-	1	-	-	1	-	-	-
Rusko	2	-	-	-	-	-	1	-	-	1	-
Srí Lanka	2	-	-	-	2	-	-	-	-	-	-
Arménsko	1	-	-	-	1	-	-	-	-	-	-
Azerbajdžan	1	-	-	-	-	-	-	1	-	-	-
Bielorusko	1	-	-	-	1	-	-	-	-	-	-
Čína	1	-	-	-	-	-	-	-	1	-	-
Eritrea	1	-	-	-	1	-	-	-	-	-	-
Libanon	1	-	-	-	-	-	1	-	-	-	-
Maroko	1	-	-	-	-	-	-	1	-	-	-
Nemecko	1	-	-	-	1	-	-	-	-	-	-
Poľsko	1	-	-	-	-	-	-	-	-	-	1
SPOLU	195	23	0	16	59	17	22	31	16	2	9

Poznámka:

Od 1.9.2021 bolo OHK PZ Topoľa zrušené.

NPŠH na pozemnej hranici mimo HP podľa realizácie jednotlivými útvarmi za obdobie roka 2020

Štátna príslušnosť	Spolu	OHK PZ									
		Zboj	Topoľa	Ulič	Ubľa	Podhorod'	Petrovce	Vyšné Nemecké	Maťovské Vojkovce	Veľké Slemence	Čierna nad Tisou
Bangladéš	34	27	-	6	-	-	-	1	-	-	-
India	19	3	-	3	-	-	9	4	-	-	-
Ukrajina	9	-	-	1	1	1	4	1	1	-	-
Turecko	8	-	-	4	-	-	2	2	-	-	-
Sýria	7	-	-	2	-	-	1	4	-	-	-
Somálsko	5	-	-	-	-	3	2	-	-	-	-
Alžírsko	4	-	-	-	-	-	3	-	1	-	-
Líbya	4	-	-	-	-	-	2	2	-	-	-
Uzbekistan	4	2	-	2	-	-	-	-	-	-	-
Irán	3	-	-	3	-	-	-	-	-	-	-
Rusko	3	-	-	1	1	-	1	-	-	-	-
Srí Lanka	3	-	-	3	-	-	-	-	-	-	-
Afganistan	2	-	-	-	-	2	-	-	-	-	-
Eritrea	2	-	-	-	-	-	2	-	-	-	-
Mjanmarsko	2	-	-	2	-	-	-	-	-	-	-
Moldavsko	2	-	1	-	-	-	1	-	-	-	-
Pakistan	2	2	-	-	-	-	-	-	-	-	-
Tadžikistan	2	2	-	-	-	-	-	-	-	-	-
Azerbajdžan	1	-	-	-	-	-	1	-	-	-	-
Belgicko	1	-	-	-	-	-	-	1	-	-	-
Bielorusko	1	-	-	-	1	-	-	-	-	-	-
Etiópia	1	-	-	-	-	1	-	-	-	-	-
Gruzínsko	1	-	-	-	1	-	-	-	-	-	-
Irak	1	1	-	-	-	-	-	-	-	-	-
Jemen	1	-	-	-	-	-	1	-	-	-	-
Kamerun	1	-	-	-	-	-	1	-	-	-	-
Poľsko	1	-	-	-	-	-	-	-	1	-	-
Spojené štáty, USA	1	-	-	1	-	-	-	-	-	-	-
Španielsko	1	-	-	-	-	-	-	-	-	-	1
SPOLU	126	37	1	28	4	7	30	15	3	0	1

NPŠH cez HP podľa jednotlivých útvarov za obdobie roka 2021

Štátna príslušnosť	Spolu	OHK PZ								
		Ubľa	Vyšné Nemecké	Maťovské Vojkovce	Veľké Slemence	Čierna nad Tisou	letisko Bratislava	letisko Poprad	letisko Košice	malé letiská
Rusko	8	-	8	-	-	-	-	-	-	-
Ukrajina	2	2	-	-	-	-	-	-	-	-
Česko	1	-	1	-	-	-	-	-	-	-
Gruzínsko	1	-	-	-	-	-	1	-	-	-
Kongo	1	-	-	-	-	-	1	-	-	-
Moldavsko	1	-	-	-	-	-	1	-	-	-
Mongolsko	1	-	1	-	-	-	-	-	-	-
SPOLU	15	2	10	0	0	0	3	0	0	0

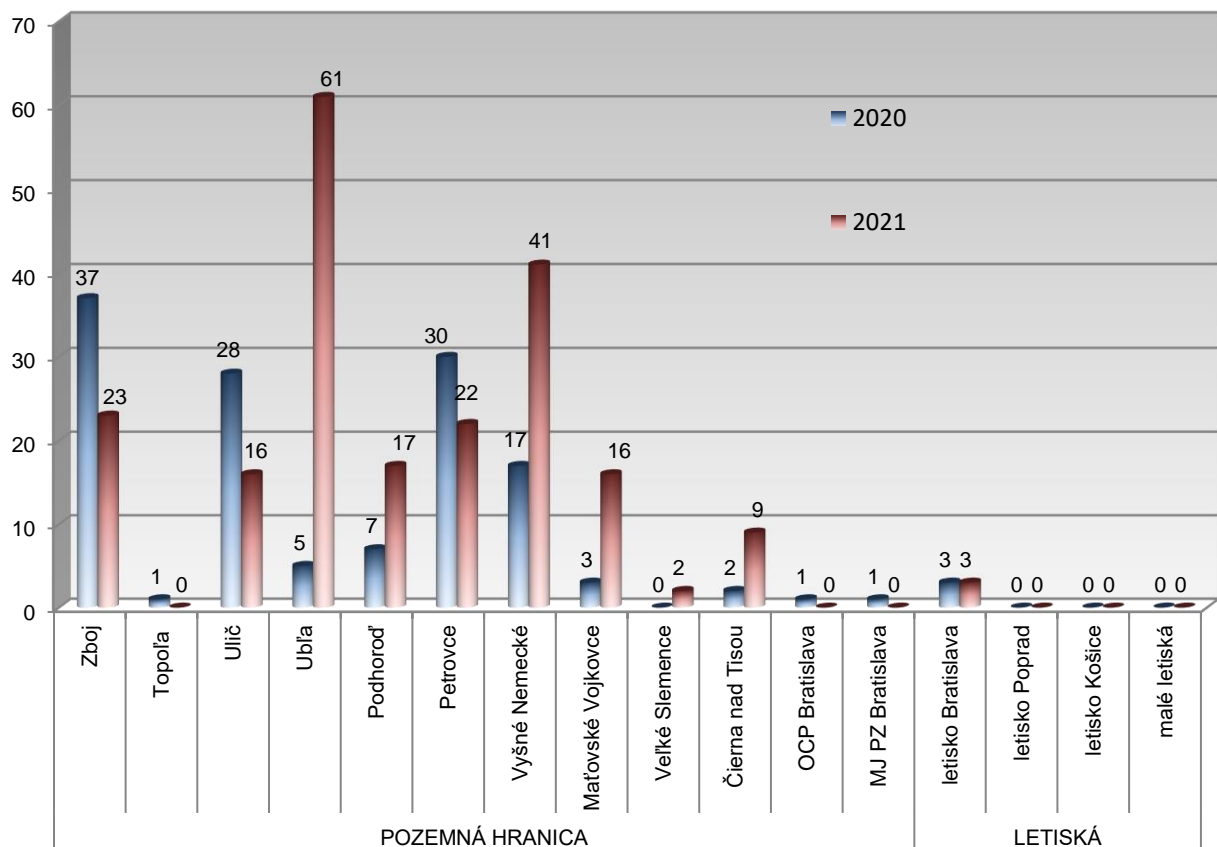
NPŠH cez HP podľa jednotlivých OHK PZ za obdobie roka 2020

Štátna príslušnosť	Spolu	OHK PZ								
		Ubľa	Vyšné Nemecké	Maťovské Vojkovce	Veľké Slemence	Čierna nad Tisou	letisko Bratislava	letisko Poprad	letisko Košice	malé letiská
Ukrajina	3	1	2	-	-	-	-	-	-	-
Gruzínsko	2	-	-	-	-	-	2	-	-	-
Albánsko	1	-	-	-	-	-	1	-	-	-
Tunisko	1	-	-	-	-	1	-	-	-	-
SPOLU	7	1	2	0	0	1	3	0	0	0

Prehľad o NPŠH podľa realizácie jednotlivými útvarmi za obdobie rokov: 2020 a 2021

Útvary	2020	2021
OHK PZ Zboj	37	23
OHK PZ Topoľa	1	-
OHK PZ Ulič	28	16
OHK PZ Ubľa	5	61
OHK PZ Podhorod'	7	17
OHK PZ Petrovce	30	22
OHK PZ Vyšné Nemecké	17	41
OHK PZ Maťovské Vojkovce	3	16
OHK PZ Veľké Slemence	-	2
OHK PZ Čierna nad Tisou	2	9
OCP PZ Bratislava	1	-
MJ PZ Bratislava	1	-
OHK PZ Bratislava Ružinov – letisko	3	3
OHK PZ Poprad – letisko	-	-
OHK PZ Košice – letisko	-	-
malé letiská	-	-
SPOLU	135	210

Prehľad o NPŠH podľa realizácie jednotlivými útvarmi za obdobie rokov: 2020 a 2021



NPŠH podľa štátnej príslušnosti, pohlavia a veku za obdobie roka 2021

Štátna príslušnosť	NPŠH spolu	Spolu	MUŽI				Spolu	ŽENY			
			0-13	14-17	18-34	35+		0-13	14-17	18-34	35+
Pakistan	31	31	-	-	27	4	-	-	-	-	-
Ukrajina	21	21	2	4	8	7	-	-	-	-	-
Afganistan	18	13	1	2	9	1	5	3	-	-	2
Bangladéš	17	17	-	-	17	-	-	-	-	-	-
Turecko	16	16	-	1	13	2	-	-	-	-	-
Alžírsko	12	12	-	2	10	-	-	-	-	-	-
India	12	12	-	-	12	-	-	-	-	-	-
Uzbekistan	11	11	-	-	6	5	-	-	-	-	-
Rusko	10	6	2	-	2	2	4	1	1	-	2
Gruzínsko	9	9	-	-	5	4	-	-	-	-	-
Líbya	7	7	-	2	5	-	-	-	-	-	-
Dominikánska republika	6	4	-	-	1	3	2	-	-	1	1
Nepál	6	6	-	-	6	-	-	-	-	-	-
Sýria	6	6	-	-	4	2	-	-	-	-	-
Irak	5	5	-	-	5	-	-	-	-	-	-
Moldavsko	5	5	-	-	3	2	-	-	-	-	-
Česko	3	3	-	-	1	2	-	-	-	-	-
Kazachstan	2	2	-	-	1	1	-	-	-	-	-
Srí Lanka	2	2	-	-	-	-	2	-	-	2	-
Arménsko	1	1	-	-	1	-	-	-	-	-	-
Azerbajdžan	1	1	-	-	1	-	-	-	-	-	-
Bielorusko	1	1	-	-	1	-	-	-	-	-	-
Čína	1	1	-	-	1	-	-	-	-	-	-
Eritrea	1	1	-	-	-	-	1	-	-	1	-
Kongo	1	1	-	-	-	-	1	-	-	-	1
Libanon	1	1	-	-	-	1	-	-	-	-	-
Maroko	1	1	-	-	1	-	-	-	-	-	-
Mongolsko	1	1	-	-	-	1	-	-	-	-	-
Nemecko	1	1	-	-	-	1	-	-	-	-	-
Poľsko	1	1	-	-	-	1	-	-	-	-	-
SPOLU	210	195	5	11	140	39	15	4	1	4	6

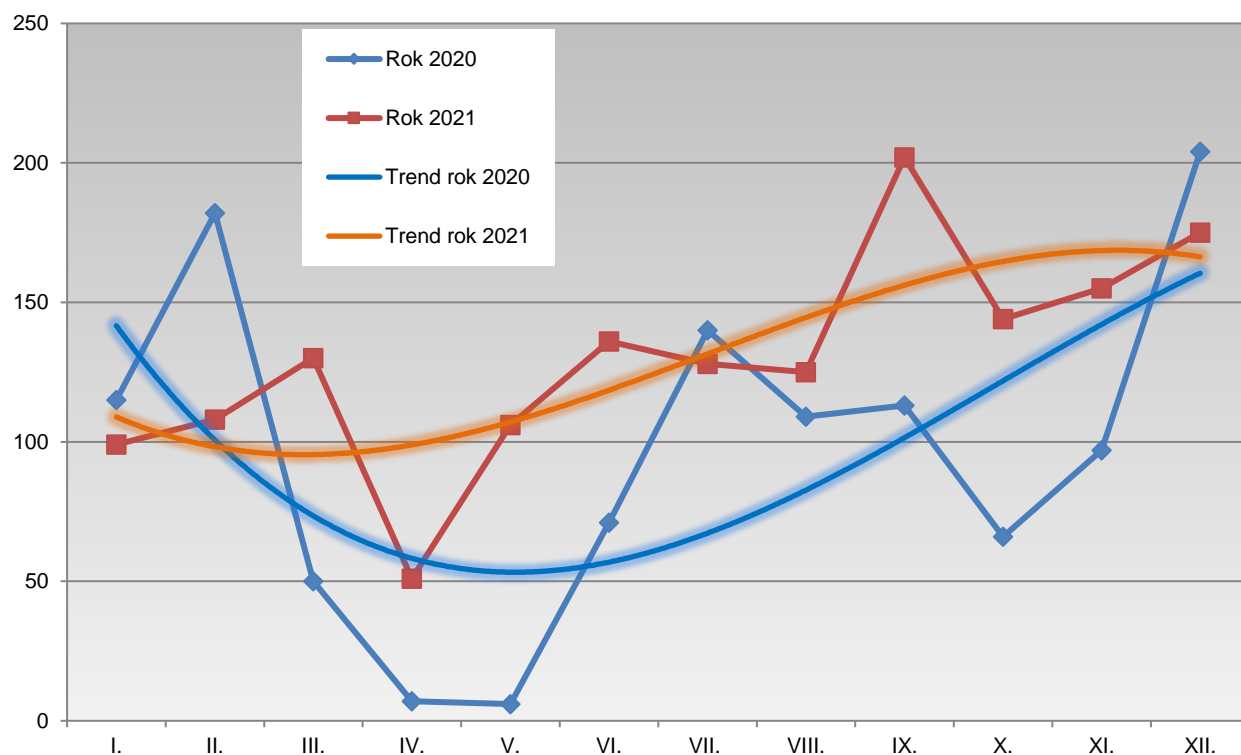
NPŠH podľa štátnej príslušnosti, pohlavia a veku za obdobie roka 2020

Štátna príslušnosť	NPŠH spolu	Spolu	MUŽI				Spolu	ŽENY			
			0-13	14-17	18-34	35+		0-13	14-17	18-34	35+
Bangladéš	34	34	-	1	27	6	-	-	-	-	-
India	19	19	-	-	19	-	-	-	-	-	-
Ukrajina	12	12	-	-	3	9	-	-	-	-	-
Turecko	8	8	-	-	3	5	-	-	-	-	-
Sýria	7	6	-	2	4	-	1	1	-	-	-
Somálsko	5	3	-	-	3	-	2	-	-	2	-
Alžírsko	4	4	-	-	4	-	-	-	-	-	-
Gruzínsko	4	4	-	-	3	1	-	-	-	-	-
Líbya	4	4	-	4	-	-	-	-	-	-	-
Uzbekistan	4	4	-	-	2	2	-	-	-	-	-
Irán	3	1	-	-	-	1	2	1	-	1	-
Rusko	3	3	-	-	-	3	-	-	-	-	-
Srí Lanka	3	3	-	-	2	1	-	-	-	-	-
Afganistan	2	2	-	-	2	-	-	-	-	-	-
Eritrea	2	2	-	-	2	-	-	-	-	-	-
Mjanmarsko	2	2	-	1	1	-	-	-	-	-	-
Moldavsko	2	2	-	-	-	2	-	-	-	-	-
Pakistan	2	2	-	-	2	-	-	-	-	-	-
Tadžikistan	2	2	-	-	1	1	-	-	-	-	-
Albánsko	1	1	-	-	1	-	-	-	-	-	-
Azerbajdžan	1	1	-	-	-	1	-	-	-	-	-
Belgicko	1	1	-	-	1	-	-	-	-	-	-
Bielorusko	1	1	-	-	-	1	-	-	-	-	-
Etiópia	1	-	-	-	-	-	1	-	-	1	-
Irak	1	1	-	-	1	-	-	-	-	-	-
Jemen	1	1	-	-	1	-	-	-	-	-	-
Kamerun	1	-	-	-	-	-	1	-	-	-	1
Poľsko	1	1	-	-	-	1	-	-	-	-	-
Spojené štáty, USA	1	1	-	-	-	1	-	-	-	-	-
Srbsko	1	1	-	-	-	1	-	-	-	-	-
Španielsko	1	1	-	-	1	-	-	-	-	-	-
Tunisko	1	1	-	-	-	1	-	-	-	-	-
SPOLU	135	128	0	8	83	37	7	2	0	4	1

2.2 Neoprávnený pobyt na území SR

Prehľad o NP za obdobie jednotlivých mesiacov rokov: 2020 a 2021

	Spolu	I.	II.	III.	IV.	V.	VI.	VII.	VIII.	IX.	X.	XI.	XII.
2020	1 160	115	182	50	7	6	71	140	109	113	66	97	204
2021	1 559	99	108	130	51	106	136	128	125	202	144	155	175



NP podľa štátnej príslušnosti, miesta zistenia a predchádzajúceho vstupu do SR za obdobie roka 2021

Štátna príslušnosť	NP spolu	vo vnútrozemí			na HP pri výstupe zo SR		po vrátení z iného čl. štátu
		legálny vstup	nelegálny vstup	nezistený vstup	na pozemnej hranici	na letiskách	
Afganistan	452	-	445	-	-	-	7
Maroko	284	-	284	-	-	-	-
Sýria	201	1	200	-	-	-	-
Ukrajina	187	143	34	1	9	-	-
Alžírsko	64	-	64	-	-	-	-
Pakistan	62	-	57	-	-	-	5
Tunisko	53	-	53	-	-	-	-
Srbsko	38	25	12	1	-	-	-
India	23	-	12	-	-	-	11
Turecko	20	2	17	-	-	-	1
Gruzínsko	19	11	8	-	-	-	-
Líbya	19	-	19	-	-	-	-
Egypt	10	-	10	-	-	-	-
Jemen	10	-	10	-	-	-	-
Palestína	10	-	9	-	-	-	1
Bangladéš	9	-	9	-	-	-	-
Srí Lanka	9	-	9	-	-	-	-
Bosna a Hercegovina	8	6	2	-	-	-	-
Irak	7	-	7	-	-	-	-
Kamerun	7	1	6	-	-	-	-
Moldavsko	7	1	6	-	-	-	-
Vietnam	6	2	3	-	1	-	-
Nepál	5	-	5	-	-	-	-
Sudán	5	-	5	-	-	-	-
Uzbekistan	5	1	4	-	-	-	-
Albánsko	3	-	3	-	-	-	-
Ghana	3	-	3	-	-	-	-
Rusko	3	2	-	-	1	-	-
Thajsko	3	-	3	-	-	-	-
Česko	2	2	-	-	-	-	-
Komory	2	-	2	-	-	-	-
Nigéria	2	-	2	-	-	-	-
Severné Macedónsko	2	2	-	-	-	-	-
Bulharsko	1	1	-	-	-	-	-
Čierna Hora	1	1	-	-	-	-	-
Čile	1	1	-	-	-	-	-
Čína	1	-	1	-	-	-	-
Eritrea	1	-	1	-	-	-	-
Etiópia	1	-	1	-	-	-	-
Filipíny	1	-	1	-	-	-	-
Gabon	1	-	-	1	-	-	-
Gambia	1	-	1	-	-	-	-



pokračovanie na nasledujúcej strane



pokračovanie z predchádzajúcej strany (rok 2021)

Štátna príslušnosť	NP spolu	vo vnútrozemí			na HP pri výstupe zo SR		po vrátení z iného čl. štátu
		legálny vstup	nelegálny vstup	nezistený vstup	na pozemnej hranici	na letiskách	
Irán	1	-	1	-	-	-	-
Jordánsko	1	-	1	-	-	-	-
Južný Sudán	1	-	1	-	-	-	-
Maďarsko	1	-	-	-	1	-	-
Nemecko	1	1	-	-	-	-	-
Niger	1	-	1	-	-	-	-
Pobrežie Slonoviny	1	-	1	-	-	-	-
Rumunsko	1	1	-	-	-	-	-
Tadžikistan	1	-	1	-	-	-	-
Togo	1	-	1	-	-	-	-
SPOLU	1 559	204	1 315	3	12	0	25

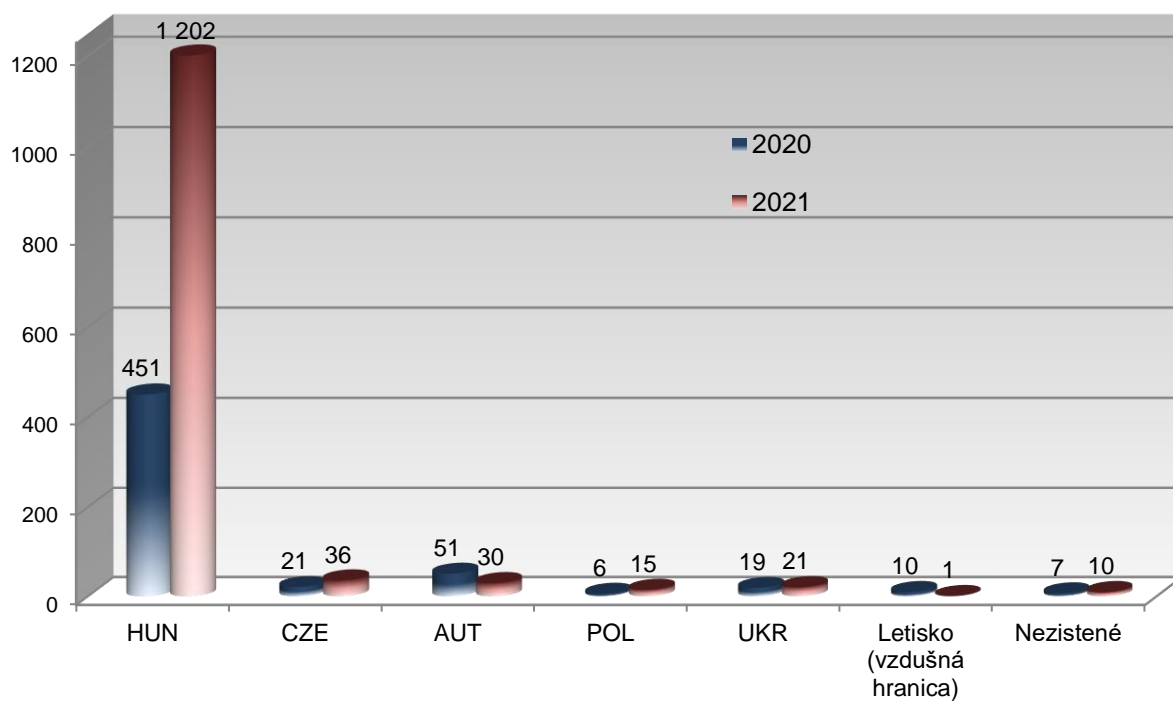
NP podľa štátnej príslušnosti, miesta zistenia a predchádzajúceho vstupu do SR za obdobie roka 2020

Štátna príslušnosť	NP spolu	vo vnútrozemí			na HP pri výstupe zo SR		po vrátení z iného čl. štátu
		legálny vstup	nelegálny vstup	nezistený vstup	na pozemnej hranici	na letiskách	
Ukrajina	314	174	23	1	115	1	-
Afganistan	189	2	179	-	4	-	4
Sýria	145	1	141	-	-	-	3
Srbsko	133	127	5	-	-	-	1
Maroko	63	-	62	-	-	-	1
Alžírsko	47	2	40	-	-	-	5
Moldavsko	26	23	1	-	2	-	-
Gruzínsko	23	20	1	-	2	-	-
India	16	3	12	-	-	-	1
Pakistan	16	-	13	-	-	-	3
Irán	15	2	7	-	1	-	5
Turecko	15	1	-	-	-	-	14
Líbya	12	-	12	-	-	-	-
Severné Macedónsko	12	12	-	-	-	-	-
Vietnam	12	4	1	-	-	-	7
Srí Lanka	11	-	8	-	-	-	3
Tunisko	11	-	9	-	-	-	2
Bosna a Hercegovina	10	9	1	-	-	-	-
Irak	9	-	9	-	-	-	-
Rusko	9	3	3	-	3	-	-
Egypt	8	-	8	-	-	-	-
Albánsko	5	2	2	-	-	1	-
Čína	5	1	-	-	-	-	4
Nigéria	5	-	4	1	-	-	-
Palestína	5	-	5	-	-	-	-
Bangladéš	4	-	4	-	-	-	-
Rumunsko	4	4	-	-	-	-	-
Spojené štáty, USA	4	4	-	-	-	-	-
Ghana	3	-	3	-	-	-	-
Jemen	3	-	3	-	-	-	-
Kazachstan	3	1	-	-	2	-	-
Somálsko	3	-	3	-	-	-	-
Bulharsko	2	2	-	-	-	-	-
Čierna Hora	2	2	-	-	-	-	-
Izrael	2	1	1	-	-	-	-
Mexiko	2	2	-	-	-	-	-
Bez štátnej príslušnosti	1	-	-	1	-	-	-
Čile	1	1	-	-	-	-	-
Eritrea	1	-	1	-	-	-	-
Francúzsko	1	1	-	-	-	-	-
Gambia	1	-	1	-	-	-	-
Jordánsko	1	-	1	-	-	-	-
Maďarsko	1	1	-	-	-	-	-
Mongolsko	1	1	-	-	-	-	-
Nemecko	1	1	-	-	-	-	-
Rakúsko	1	-	1	-	-	-	-
Sudán	1	-	1	-	-	-	-
Uzbekistan	1	-	-	-	-	-	1
SPOLU	1 160	407	565	3	129	2	54

NP vo vnútrozemí podľa úsekov štátnej hranice, cez ktoré cudzinci nelegálne vstupovali do SR za obdobie rokov: 2020 a 2021

Úsek štátnej hranice	2020	2021
Maďarsko	451	1 202
Česko	21	36
Rakúsko	51	30
Poľsko	6	15
Ukrajina	19	21
Letisko (vzdušná hranica)	10	1
Nezistené	7	10
SPOLU	565	1 315

NP vo vnútrozemí podľa úsekov štátnej hranice, cez ktoré cudzinci nelegálne vstupovali do SR za obdobie rokov: 2020 a 2021



NP vo vnútrozemí podľa úsekov štátnej hranice, cez ktoré cudzinci nelegálne vstupovali do SR za obdobie roka 2021

Štátna príslušnosť	Spolu	Úsek štátnej hranice						
		HUN	CZE	AUT	POL	UKR	Letisko (vzdušná hranica)	Nezistené
Afganistan	445	442	-	-	1	-	-	2
Maroko	284	272	1	11	-	-	-	-
Sýria	200	198	1	1	-	-	-	-
Alžírsko	64	60	2	1	1	-	-	-
Pakistan	57	51	1	1	-	-	-	4
Tunisko	53	49	-	4	-	-	-	-
Ukrajina	34	3	18	-	10	3	-	-
Líbya	19	18	-	1	-	-	-	-
Turecko	17	17	-	-	-	-	-	-
India	12	8	-	-	-	3	-	1
Srbsko	12	6	3	3	-	-	-	-
Egypt	10	10	-	-	-	-	-	-
Jemen	10	10	-	-	-	-	-	-
Bangladéš	9	6	-	-	-	-	-	3
Palestína	9	9	-	-	-	-	-	-
Srí Lanka	9	4	-	-	-	5	-	-
Gruzínsko	8	1	4	1	2	-	-	-
Irak	7	6	-	1	-	-	-	-
Kamerun	6	6	-	-	-	-	-	-
Moldavsko	6	1	5	-	-	-	-	-
Nepál	5	-	-	-	-	5	-	-
Sudán	5	5	-	-	-	-	-	-
Uzbekistan	4	-	-	-	-	4	-	-
Albánsko	3	2	-	1	-	-	-	-
Ghana	3	3	-	-	-	-	-	-
Thajsko	3	3	-	-	-	-	-	-
Vietnam	3	2	-	-	1	-	-	-
Bosna a Hercegovina	2	-	-	2	-	-	-	-
Komory	2	2	-	-	-	-	-	-
Nigéria	2	-	-	1	-	-	1	-
Čína	1	-	1	-	-	-	-	-
Eritrea	1	1	-	-	-	-	-	-
Etiópia	1	1	-	-	-	-	-	-
Filipíny	1	1	-	-	-	-	-	-
Gambia	1	-	-	1	-	-	-	-
Irán	1	1	-	-	-	-	-	-
Jordánsko	1	1	-	-	-	-	-	-
Južný Sudán	1	1	-	-	-	-	-	-
Niger	1	1	-	-	-	-	-	-
Pobrežie Slonoviny	1	-	-	1	-	-	-	-
Tadžikistan	1	-	-	-	-	1	-	-
Togo	1	1	-	-	-	-	-	-
SPOLU	1 315	1 202	36	30	15	21	1	10

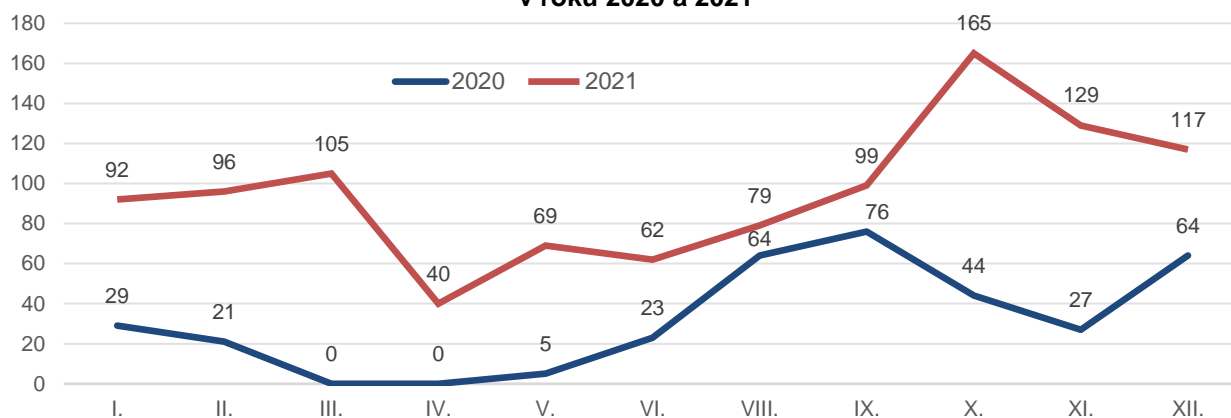
NP vo vnútrozemí podľa úsekov štátnej hranice, cez ktoré cudzinci nelegálne vstupovali do SR za obdobie roka 2020

Štátna príslušnosť	Spolu	Úsek štátnej hranice						
		HUN	CZE	AUT	POL	UKR	Letisko (vzdušná hranica)	Nezistené
Afganistan	179	162	-	8	-	5	3	1
Sýria	141	115	1	20	-	-	5	-
Maroko	62	58	2	1	-	-	-	1
Alžírsko	40	36	-	1	-	3	-	-
Ukrajina	23	6	11	2	4	-	-	-
Pakistan	13	11	-	2	-	-	-	-
India	12	5	-	1	-	1	-	5
Líbya	12	9	3	-	-	-	-	-
Irak	9	5	1	3	-	-	-	-
Tunisko	9	9	-	-	-	-	-	-
Egypt	8	7	-	-	1	-	-	-
Srí Lanka	8	3	-	-	-	5	-	-
Irán	7	6	-	1	-	-	-	-
Palestína	5	3	-	2	-	-	-	-
Srbsko	5	3	1	1	-	-	-	-
Bangladéš	4	-	-	-	-	4	-	-
Nigéria	4	1	-	3	-	-	-	-
Ghana	3	3	-	-	-	-	-	-
Jemen	3	2	-	1	-	-	-	-
Rusko	3	1	1	1	-	-	-	-
Somálsko	3	1	-	-	-	-	2	-
Albánsko	2	1	-	1	-	-	-	-
Bosna a Hercegovina	1	-	-	1	-	-	-	-
Eritrea	1	1	-	-	-	-	-	-
Gambia	1	-	-	1	-	-	-	-
Gruzínsko	1	-	-	-	1	-	-	-
Izrael	1	1	-	-	-	-	-	-
Jordánsko	1	1	-	-	-	-	-	-
Moldavsko	1	-	-	-	-	1	-	-
Rakúsko	1	-	-	1	-	-	-	-
Sudán	1	1	-	-	-	-	-	-
Vietnam	1	-	1	-	-	-	-	-
SPOLU	565	451	21	51	6	19	10	7

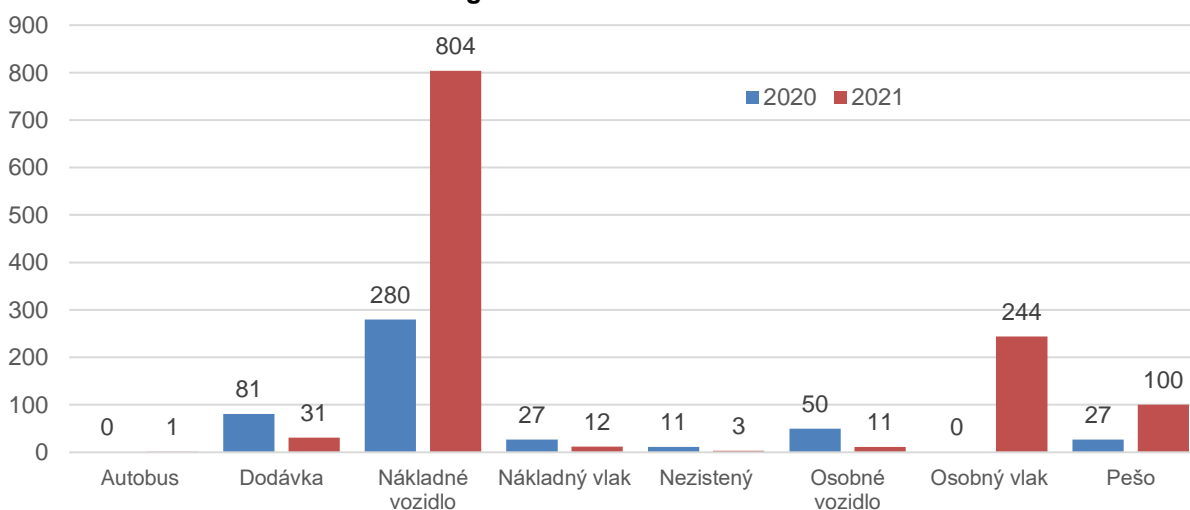
NP vo vnútrozemí - nelegálny vstup do SR - sekundárna tranzitná migrácia zo západobalkánskej trasy za obdobie rokov: 2020 a 2021 – TOP 5 štátnych príslušností

Štátna príslušnosť	2020	2021
Afganistan	169	444
Maroko	61	284
Sýria	134	202
Alžírsko	36	57
Tunisko	10	51
ostatní	66	168
SPOLU	476	1 206

Mesačný vývoj sekundárnej tranzitnej migrácie zo západobalkánskej trasy v roku 2020 a 2021



Spôsob prekročenia štátnej hranice SR cudzincov na sekundárnej tranzitnej migrácii v roku 2020 a 2021



NP podľa zistenia a realizácie v pôsobnosti jednotlivých RHCP a iných útvarov za obdobie roka 2021

Útvary		ZISTIL	REALIZOVAL
RHCP Bratislava	OCP PZ Bratislava	52	146
	OCP PZ Dunajská Streda	20	68
	OCP PZ Nitra	51	66
	OCP PZ Nové Zámky	54	317
	OCP PZ Trnava	51	96
	OHK PZ Bratislava Ružinov - letisko	24	4
	MJ PZ Bratislava	22	342
	Spolu	274	1 039
RHCP Banská Bystrica	OCP PZ Banská Bystrica	11	42
	OCP PZ Ružomberok	5	20
	OCP PZ Rimavská Sobota	-	7
	OCP PZ Trenčín	6	14
	OCP PZ Žilina	1	43
	MJ PZ Banská Bystrica	7	153
	Spolu	30	279
RHCP Prešov	OCP PZ Košice	11	54
	OCP PZ Michalovce	5	53
	OCP PZ Prešov	12	76
	OHK PZ Košice – letisko	-	1
	OHK PZ Poprad - letisko	-	-
	MJ PZ Prešov	4	30
	Spolu	32	214
RHCP Sobrance	OA PZ Humenné	-	-
	OHK PZ Zboj	-	1
	OHK PZ Topoľa	8	8
	OHK PZ Ulič	3	3
	OHK PZ Ubľa	5	5
	OHK PZ Podhorod'	-	-
	OHK PZ Petrovce	-	1
	OHK PZ Vyšné Nemecké	6	6
	OHK PZ Maťovské Vojkovce	-	-
	OHK PZ Veľké Slemence	1	1
	OHK PZ Čierna nad Tisou	2	2
	MZJ PZ Sobrance	4	-
	Spolu	29	27
Iné útvary	Colný kriminálny úrad	34	-
	NJBPNM	6	-
	Poriadková polícia	745	-
	Železničná polícia	291	-
	Dopravná polícia	93	-
	Kriminálna polícia	-	-
	Útvar iného štátu	1	-
	Útvar susedného štátu	24	-
	Spolu	1 194	0
SPOLU	1 559	1 559	

NP podľa zistenia a realizácie v pôsobnosti jednotlivých RHCP a iných útvarov za obdobie roka 2020

Útvary		ZISTIL	REALIZOVAL
RHCP Bratislava	OCP PZ Bratislava	87	132
	OCP PZ Dunajská Streda	22	61
	OCP PZ Nitra	143	150
	OCP PZ Nové Zámky	9	71
	OCP PZ Trnava	101	115
	OHK PZ Bratislava Ružinov - letisko	14	12
	MJ PZ Bratislava	19	104
	Spolu	395	645
RHCP Banská Bystrica	OCP PZ Banská Bystrica	13	41
	OCP PZ Rimavská Sobota	2	2
	OCP PZ Ružomberok	7	43
	OCP PZ Trenčín	25	31
	OCP PZ Žilina	17	32
	MJ PZ Banská Bystrica	2	64
	Spolu	66	213
RHCP Prešov	OCP PZ Košice	11	23
	OCP PZ Michalovce	1	12
	OCP PZ Prešov	6	16
	OHK PZ Košice – letisko	-	5
	OHK PZ Poprad - letisko	-	-
	MJ PZ Prešov	-	91
	Spolu	18	147
RHCP Sobrance	OA PZ Humenné	7	11
	OHK PZ Zboj	-	-
	OHK PZ Topoľa	2	2
	OHK PZ Ulič	-	-
	OHK PZ Ubľa	34	34
	OHK PZ Podhorod'	-	-
	OHK PZ Petrovce	-	9
	OHK PZ Vyšné Nemecké	89	97
	OHK PZ Maťovské Vojkovce	-	-
	OHK PZ Veľké Slemence	-	-
	OHK PZ Čierna nad Tisou	1	1
	MZJ PZ Sobrance	13	1
Spolu	146	155	
Iné útvary	Colný kriminálny úrad	76	-
	NJBPNM	13	-
	Poriadková polícia	355	-
	Železničná polícia	11	-
	Dopravná polícia	23	-
	Kriminálna polícia	4	-
	Útvar iného štátu	6	-
	Útvar susedného štátu	47	-
	Spolu	535	0
SPOLU	1 160	1 160	

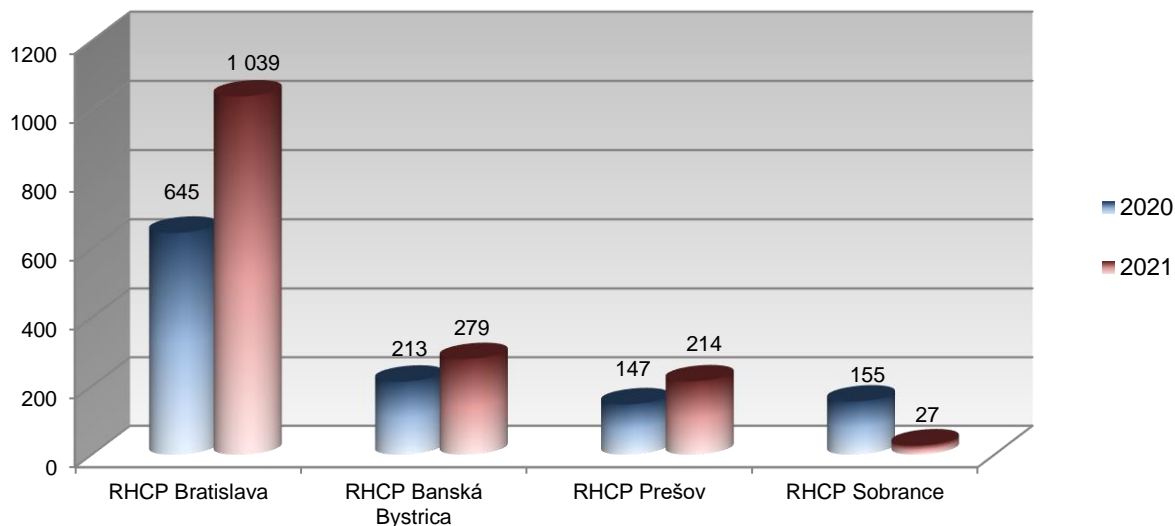
Poznámka:

„Útvarom, ktorý zistil“ sa rozumie útvar, ktorý vykonal prvotnú kontrolu cudzinca na území SR, zistil porušenie právnych noriem cudzincom a odovzdal ho vecne a miestne príslušnému útvaru ÚHCP P PZ k ďalšej realizácii, resp. porušenie zistil útvar iného/susedného štátu.

NP podľa realizácie v pôsobnosti jednotlivých RHCP za obdobie rokov: 2020 a 2021

	2020	2021
RHCP Bratislava	645	1 039
RHCP Banská Bystrica	213	279
RHCP Prešov	147	214
RHCP Sobrance	155	27
SPOLU	1 160	1 559

NP podľa realizácie v pôsobnosti jednotlivých RHCP za obdobie rokov: 2020 a 2021



NP podľa realizácie v pôsobnosti jednotlivých RHCP podľa miesta zistenia a predchádzajúceho vstupu na územie SR za obdobie roka 2021

RHCP	NP spolu	vo vnútrozemí			na HP pri výstupe zo SR		po vrátení z iného čl. štátu
		legálny vstup	nelegálny vstup	nezistený vstup	na pozemnej hranici	na letiskách	
RHCP Bratislava	1 039	151	885	2	-	-	1
RHCP B. Bystrica	279	20	247	-	-	-	12
RHCP Prešov	214	28	173	1	-	-	12
RHCP Sobrance	27	5	10	-	12	-	-
SPOLU	1 559	204	1 315	3	12	0	25

NP podľa realizácie v pôsobnosti jednotlivých RHCP podľa miesta zistenia a predchádzajúceho vstupu na územie SR za obdobie roka 2020

RHCP	NP spolu	vo vnútrozemí			na HP pri výstupe zo SR		po vrátení z iného čl. štátu
		legálny vstup	nelegálny vstup	nezistený vstup	na pozemnej hranici	na letiskách	
RHCP Bratislava	645	320	318	3	-	2	2
RHCP B. Bystrica	213	52	121	-	-	-	40
RHCP Prešov	147	31	104	-	-	-	12
RHCP Sobrance	155	4	22	-	129	-	-
SPOLU	1 160	407	565	3	129	2	54

Počet štátnych príslušníkov tretích krajín, ktorí vstúpili legálne na územie Schengenu a na území SR boli zistení na NP (tzv. overstayers) za obdobie roka 2021

Štátna príslušnosť	Overstayers		
	Spolu	vo vnútrozemí	na HP pri výstupe zo SR
Ukrajina	181	172	9
Srbsko	32	32	-
Gruzínsko	17	17	-
Bosna a Hercegovina	7	7	-
Moldavsko	6	6	-
Vietnam	4	3	1
Thajsko	3	3	-
Turecko	3	3	-
Rusko	2	2	-
Severné Macedónsko	2	2	-
Sýria	2	2	-
Albánsko	1	1	-
Čierna Hora	1	1	-
Čile	1	1	-
Čína	1	1	-
Kamerun	1	1	-
Pakistan	1	1	-
Palestína	1	1	-
Uzbekistan	1	1	-
SPOLU	267	257	10

Počet štátnych príslušníkov tretích krajín, ktorí vstúpili legálne na územie Schengenu a na území SR boli zistení na NP (tzv. overstayers) za obdobie roka 2020

Štátna príslušnosť	Overstayers		
	Spolu	vo vnútrozemí	na HP pri výstupe zo SR
Ukrajina	309	194	115
Srbsko	130	130	-
Moldavsko	25	23	2
Gruzínsko	23	21	2
Severné Macedónsko	12	12	-
Bosna a Hercegovina	9	9	-
Rusko	7	4	3
Vietnam	5	5	-
India	4	4	-
Irán	4	4	-
Spojené štáty, USA	4	4	-
Albánsko	3	3	-
Sýria	3	3	-
Afganistan	2	2	-
Alžírsko	2	2	-
Čierna Hora	2	2	-
Izrael	2	2	-
Kazachstan	2	1	1
Mexiko	2	2	-
Čile	1	1	-
Čína	1	1	-
Egypt	1	1	-
Ghana	1	1	-
Mongolsko	1	1	-
Nigéria	1	1	-
Pakistan	1	1	-
Turecko	1	1	-
SPOLU	558	435	123

NP podľa štátnej príslušnosti, pohlavia a veku za obdobie roka 2021

Štátna príslušnosť	NP spolu	Spolu	MUŽI				Spolu	ŽENY			
			0-13	14-17	18-34	35+		0-13	14-17	18-34	35+
Afganistan	452	449	3	137	305	4	3	-	-	2	1
Maroko	284	281	-	5	250	26	3	-	-	3	-
Sýria	204	200	-	7	177	16	4	1	-	2	1
Ukrajina	187	128	-	-	70	58	59	-	-	19	40
Pakistan	62	62	-	3	54	5	-	-	-	-	-
Alžírsko	60	60	-	3	50	7	-	-	-	-	-
Tunisko	52	51	-	-	47	4	1	-	-	-	1
Srbsko	38	33	-	-	18	15	5	-	-	-	5
India	23	23	-	-	20	3	-	-	-	-	-
Líbya	20	20	-	2	16	2	-	-	-	-	-
Turecko	20	20	-	2	14	4	-	-	-	-	-
Gruzínsko	19	15	-	-	4	11	4	-	-	-	4
Palestína	11	11	-	-	9	2	-	-	-	-	-
Egypt	10	10	-	2	6	2	-	-	-	-	-
Jemen	10	10	-	-	9	1	-	-	-	-	-
Bangladéš	9	9	-	-	9	-	-	-	-	-	-
Srí Lanka	9	9	-	-	5	4	-	-	-	-	-
Bosna a Hercegovina	8	5	-	-	1	4	3	-	-	1	2
Irak	7	5	1	-	4	-	2	1	-	1	-
Kamerun	7	5	-	-	2	3	2	-	-	1	1
Moldavsko	7	2	-	-	1	1	5	-	-	4	1
Vietnam	6	5	-	-	2	3	1	-	-	-	1
Nepál	5	5	-	-	5	-	-	-	-	-	-
Sudán	5	5	-	-	4	1	-	-	-	-	-
Uzbekistan	5	5	-	-	4	1	-	-	-	-	-
Albánsko	3	3	-	-	3	-	-	-	-	-	-
Ghana	3	3	-	-	2	1	-	-	-	-	-
Rusko	3	1	-	-	-	1	2	-	-	2	-
Thajsko	3	-	-	-	-	-	3	-	-	-	3
Česko	2	1	-	-	-	1	1	-	-	1	-
Komory	2	2	-	-	2	-	-	-	-	-	-
Nigéria	2	2	-	-	1	1	-	-	-	-	-
Severné Macedónsko	2	2	-	-	1	1	-	-	-	-	-
Bulharsko	1	1	-	-	-	1	-	-	-	-	-
Čierna Hora	1	1	-	-	1	-	-	-	-	-	-
Čile	1	1	-	-	-	1	-	-	-	-	-
Čína	1	1	-	-	1	-	-	-	-	-	-
Eritrea	1	1	-	-	1	-	-	-	-	-	-
Etiópia	1	1	-	-	1	-	-	-	-	-	-
Filipíny	1	-	-	-	-	-	1	-	-	1	-
Gabon	1	1	-	-	-	1	-	-	-	-	-
Gambia	1	1	-	-	1	-	-	-	-	-	-



pokračovanie na nasledujúcej strane



pokračovanie z predchádzajúcej strany (rok 2021)

Štátna príslušnosť	NP spolu	Spolu	MUŽI				Spolu	ŽENY			
			0-13	14-17	18-34	35+		0-13	14-17	18-34	35+
Irán	1	1	-	1	-	-	-	-	-	-	-
Jordánsko	1	1	-	-	1	-	-	-	-	-	-
Južný Sudán	1	1	-	-	1	-	-	-	-	-	-
Maďarsko	1	1	-	-	-	1	-	-	-	-	-
Nemecko	1	1	-	-	1	-	-	-	-	-	-
Niger	1	1	-	1	-	-	-	-	-	-	-
Pobrežie Slonoviny	1	1	-	-	1	-	-	-	-	-	-
Rumunsko	1	1	-	-	-	1	-	-	-	-	-
Tadžikistan	1	1	-	-	1	-	-	-	-	-	-
Togo	1	1	-	-	1	-	-	-	-	-	-
SPOLU	1 559	1 460	4	163	1 106	187	99	2	0	37	60

NP podľa štátnej príslušnosti, pohlavia a veku za obdobie roka 2020

Štátna príslušnosť	NP spolu	Spolu	MUŽI				Spolu	ŽENY			
			0-13	14-17	18-34	35+		0-13	14-17	18-34	35+
Ukrajina	314	221	-	-	114	107	93	-	-	26	67
Afganistan	189	176	4	53	116	3	13	4	-	7	2
Sýria	145	122	5	8	90	19	23	2	2	13	6
Srbsko	133	72	-	-	37	35	61	-	-	12	49
Maroko	63	63	-	2	59	2	-	-	-	-	-
Alžírsko	47	47	-	1	40	6	-	-	-	-	-
Moldavsko	26	26	-	-	18	8	-	-	-	-	-
Gruzínsko	23	22	-	-	9	13	1	-	-	1	-
India	16	16	1	-	11	4	-	-	-	-	-
Pakistan	16	13	1	1	9	2	3	2	-	1	-
Irán	15	10	2	1	5	2	5	1	-	3	1
Turecko	15	15	-	-	12	3	-	-	-	-	-
Líbya	12	12	-	-	11	1	-	-	-	-	-
Severné Macedónsko	12	11	-	-	4	7	1	-	-	-	1
Vietnam	12	11	-	-	9	2	1	-	-	1	-
Srí Lanka	11	11	-	-	7	4	-	-	-	-	-
Tunisko	11	11	-	-	10	1	-	-	-	-	-
Bosna a Hercegovina	10	9	-	-	5	4	1	-	-	-	1
Irak	9	6	-	-	6	-	3	1	-	1	1
Rusko	9	5	1	-	1	3	4	-	-	2	2
Egypt	8	8	-	-	6	2	-	-	-	-	-
Albánsko	5	5	-	-	4	1	-	-	-	-	-
Čína	5	3	-	-	-	3	2	-	-	-	2
Nigéria	5	5	-	-	2	3	-	-	-	-	-
Palestína	5	5	-	-	4	1	-	-	-	-	-
Bangladéš	4	4	-	-	3	1	-	-	-	-	-
Rumunsko	4	4	-	-	3	1	-	-	-	-	-
Spojené štáty, USA	4	3	-	-	1	2	1	-	-	-	1
Ghana	3	3	-	1	2	-	-	-	-	-	-
Jemen	3	3	-	-	1	2	-	-	-	-	-
Kazachstan	3	3	-	-	1	2	-	-	-	-	-
Somálsko	3	2	-	-	2	-	1	-	-	1	-
Bulharsko	2	1	-	-	-	1	1	-	-	1	-
Čierna Hora	2	2	-	-	1	1	-	-	-	-	-
Izrael	2	1	-	-	1	-	1	-	-	1	-
Mexiko	2	2	-	-	2	-	-	-	-	-	-
Bez štátnej prísl.	1	1	-	-	-	1	-	-	-	-	-
Čile	1	1	-	1	-	-	-	-	-	-	-
Eritrea	1	1	-	-	1	-	-	-	-	-	-
Francúzsko	1	1	-	-	-	1	-	-	-	-	-
Gambia	1	1	-	-	1	-	-	-	-	-	-
Jordánsko	1	1	-	-	-	1	-	-	-	-	-
Maďarsko	1	1	-	-	-	1	-	-	-	-	-
Mongolsko	1	-	-	-	-	-	1	-	-	-	1
Nemecko	1	1	-	-	1	-	-	-	-	-	-
Rakúsko	1	1	-	-	-	1	-	-	-	-	-
Sudán	1	1	-	-	1	-	-	-	-	-	-
Uzbekistan	1	1	-	-	-	1	-	-	-	-	-
SPOLU	1 160	944	14	68	610	252	216	10	2	70	134

NP podľa realizácie v pôsobnosti jednotlivých RHCP za obdobie roka 2021

Štátna príslušnosť	Spolu	Z toho:			
		RHCP Bratislava	RHCP B. Bystrica	RHCP Prešov	RHCP Sobrance
Afganistan	452	239	113	99	1
Maroko	284	195	74	15	-
Sýria	201	189	11	1	-
Ukrajina	187	129	15	32	11
Alžírsko	64	45	15	4	-
Pakistan	62	39	10	13	-
Tunisko	53	46	7	-	-
Srbsko	38	34	4	-	-
India	23	7	1	12	3
Turecko	20	12	6	1	1
Gruzínsko	19	15	1	3	-
Líbya	19	8	9	2	-
Egypt	10	8	2	-	-
Jemen	10	10	-	-	-
Palestína	10	6	4	-	-
Bangladéš	9	6	-	3	-
Srí Lanka	9	4	-	-	5
Bosna a Hercegovina	8	8	-	-	-
Irak	7	7	-	-	-
Kamerun	7	-	1	6	-
Moldavsko	7	2	-	5	-
Vietnam	6	5	-	-	1
Nepál	5	-	-	5	-
Sudán	5	5	-	-	-
Uzbekistan	5	-	-	4	1
Albánsko	3	3	-	-	-
Ghana	3	-	-	3	-
Rusko	3	2	-	-	1
Thajsko	3	3	-	-	-
Česko	2	-	-	2	-
Komory	2	-	-	2	-
Nigéria	2	2	-	-	-
Severné Macedónsko	2	1	1	-	-
Bulharsko	1	-	-	1	-
Čierna Hora	1	1	-	-	-
Čile	1	-	1	-	-
Čína	1	1	-	-	-
Eritrea	1	-	1	-	-
Etiópia	1	-	1	-	-
Filipíny	1	1	-	-	-
Gabon	1	1	-	-	-
Gambia	1	1	-	-	-
Irán	1	1	-	-	-
Jordánsko	1	1	-	-	-



pokračovanie na nasledujúcej strane



pokračovanie z predchádzajúcej strany (rok 2021)

Štátna príslušnosť	Spolu	Z toho:			
		RHCP Bratislava	RHCP B. Bystrica	RHCP Prešov	RHCP Sobrance
Južný Sudán	1	-	1	-	-
Maďarsko	1	-	-	-	1
Nemecko	1	-	-	-	1
Niger	1	-	1	-	-
Pobrežie Slonoviny	1	1	-	-	-
Rumunsko	1	1	-	-	-
Tadžikistan	1	-	-	-	1
Togo	1	-	-	1	-
SPOLU	1 559	1 039	279	214	27

NP podľa realizácie v pôsobnosti jednotlivých RHCP za obdobie roka 2020

Štátna príslušnosť	Spolu	Z toho:			
		RHCP Bratislava	RHCP B. Bystrica	RHCP Prešov	RHCP Sobrance
Ukrajina	314	155	17	26	116
Afganistan	189	89	40	50	10
Sýria	145	76	37	31	1
Srbsko	133	110	21	1	1
Maroko	63	45	13	5	-
Alžírsko	47	24	11	8	4
Moldavsko	26	17	6	-	3
Gruzínsko	23	18	1	2	2
India	16	10	1	-	5
Pakistan	16	3	12	1	-
Irán	15	8	4	1	2
Turecko	15	1	14	-	-
Líbya	12	8	4	-	-
Severné Macedónsko	12	12	-	-	-
Vietnam	12	5	7	-	-
Srí Lanka	11	3	3	5	-
Tunisko	11	5	5	1	-
Bosna a Hercegovina	10	9	1	-	-
Irak	9	6	2	1	-
Rusko	9	2	2	1	4
Egypt	8	2	5	1	-
Albánsko	5	3	-	2	-
Čína	5	1	1	3	-
Nigéria	5	4	-	1	-
Palestína	5	3	1	1	-
Bangladéš	4	-	-	-	4
Rumunsko	4	2	2	-	-
Spojené štáty, USA	4	4	-	-	-
Ghana	3	2	-	1	-
Jemen	3	3	-	-	-
Kazachstan	3	1	-	-	2
Somálsko	3	3	-	-	-
Bulharsko	2	2	-	-	-
Čierna Hora	2	1	1	-	-
Izrael	2	-	-	2	-
Mexiko	2	2	-	-	-
Bez štátnej príslušnosti	1	1	-	-	-
Čile	1	-	1	-	-
Eritrea	1	1	-	-	-
Francúzsko	1	-	-	1	-
Gambia	1	1	-	-	-
Jordánsko	1	-	-	-	1
Maďarsko	1	-	-	1	-
Mongolsko	1	1	-	-	-
Nemecko	1	1	-	-	-
Rakúsko	1	1	-	-	-
Sudán	1	-	1	-	-
Uzbekistan	1	-	-	1	-
SPOLU	1 160	645	213	147	155

NP podľa realizácie jednotlivými útvarmi v pôsobnosti RHCP Bratislava za obdobie roka 2021

Štátna príslušnosť	Spolu	Z toho:						
		OCF PZ Bratislava	OCF PZ Dunajská Streda	OCF PZ Nitra	OCF PZ Nové Zámky	OCF PZ Trnava	OHK PZ Bratislava Ružinov-letisko	MJ PZ Bratislava
Afganistan	239	19	30	10	71	33	3	73
Maroko	195	37	11	10	53	15	-	69
Sýria	189	20	2	-	98	1	-	68
Ukrajina	129	32	11	28	22	21	-	15
Tunisko	46	3	-	3	16	3	-	21
Alžírsko	45	8	1	1	16	1	-	18
Pakistan	39	2	5	-	2	3	-	27
Srbsko	34	5	1	9	6	10	-	3
Gruzínsko	15	3	1	-	2	3	-	6
Turecko	12	1	-	-	10	-	-	1
Jemen	10	4	2	-	1	-	-	3
Bosna a Hercegovina	8	1	-	3	1	1	-	2
Egypt	8	1	-	-	5	-	-	2
Líbya	8	1	3	-	1	-	-	3
India	7	1	-	-	2	-	-	4
Irak	7	-	-	-	-	-	-	7
Bangladéš	6	-	-	-	-	-	-	6
Palestína	6	1	-	-	4	-	-	1
Sudán	5	-	1	-	2	-	-	2
Vietnam	5	1	-	-	2	-	-	2
Srí Lanka	4	-	-	-	-	-	-	4
Albánsko	3	-	-	-	-	1	1	1
Thajsko	3	3	-	-	-	-	-	-
Moldavsko	2	2	-	-	-	-	-	-
Nigéria	2	-	-	1	-	1	-	-
Rusko	2	-	-	-	1	1	-	-
Čierna Hora	1	-	-	1	-	-	-	-
Čína	1	1	-	-	-	-	-	-
Filipíny	1	-	-	-	-	-	-	1
Gabon	1	-	-	-	-	1	-	-
Gambia	1	-	-	-	-	-	-	1
Irán	1	-	-	-	1	-	-	-
Jordánsko	1	-	-	-	1	-	-	-
Pobrežie Slonoviny	1	-	-	-	-	-	-	1
Rumunsko	1	-	-	-	-	-	-	1
Severné Macedónsko	1	-	-	-	-	1	-	-
SPOLU	1 039	146	68	66	317	96	4	342

NP podľa realizácie jednotlivými útvarmi v pôsobnosti RHCP Banská Bystrica za obdobie roka 2021

Štátna príslušnosť	Spolu	Z toho:					
		OCP PZ Banská Bystrica	OCP PZ Rimavská Sobota	OCP PZ Ružomberok	OCP PZ Trenčín	OCP PZ Žilina	MJ PZ Banská Bystrica
Afganistan	113	16	7	2	8	28	52
Maroko	74	11	-	4	4	2	53
Alžírsko	15	3	-	3	-	3	6
Ukrajina	15	5	-	3	-	1	6
Sýria	11	-	-	2	-	-	9
Pakistan	10	-	-	-	-	6	4
Líbya	9	-	-	-	2	-	7
Tunisko	7	-	-	1	-	2	4
Turecko	6	-	-	-	-	-	6
Palestína	4	2	-	1	-	-	1
Srbsko	4	1	-	1	-	-	2
Egypt	2	-	-	1	-	1	-
Čile	1	1	-	-	-	-	-
Eritrea	1	-	-	1	-	-	-
Etiópia	1	1	-	-	-	-	-
Gruzínsko	1	-	-	1	-	-	-
India	1	-	-	-	-	-	1
Južný Sudán	1	-	-	-	-	-	1
Kamerun	1	1	-	-	-	-	-
Niger	1	-	-	-	-	-	1
Severné Macedónsko	1	1	-	-	-	-	-
SPOLU	279	42	7	20	14	43	153

NP podľa realizácie jednotlivými útvarmi v pôsobnosti RHCP Prešov za obdobie roka 2021

Štátna príslušnosť	Spolu	Z toho:					
		OCP PZ Košice	OCP PZ Michalovce	OCP PZ Prešov	OHK PZ Košice-letisko	OHK PZ Poprad-letisko	MJ PZ Prešov
Afganistan	99	27	-	46	-	-	26
Ukrajina	32	6	21	5	-	-	-
Maroko	15	10	2	2	-	-	1
Pakistan	13	2	4	7	-	-	-
India	12	1	1	10	-	-	-
Kamerun	6	-	6	-	-	-	-
Moldavsko	5	4	-	1	-	-	-
Nepál	5	-	5	-	-	-	-
Alžírsko	4	2	-	2	-	-	-
Uzbekistan	4	-	4	-	-	-	-
Bangladéš	3	-	3	-	-	-	-
Ghana	3	-	2	-	-	-	1
Gruzínsko	3	1	1	-	-	-	1
Česko	2	-	-	2	-	-	-
Komory	2	-	2	-	-	-	-
Líbya	2	-	-	1	-	-	1
Bulharsko	1	-	1	-	-	-	-
Sýria	1	1	-	-	-	-	-
Togo	1	-	1	-	-	-	-
Turecko	1	-	-	-	1	-	-
SPOLU	214	54	53	76	1	0	30

NP podľa realizácie jednotlivými útvarmi v pôsobnosti RHCP Sobrance za obdobie roka 2021

Štátna príslušnosť	Spolu	OHK PZ:									
		Zboj	Topoľa	Ulič	Ubľa	Podhorod'	Petrovce	Vyšné Nemecké	Maťovské Vojkovce	Veľké Slemence	Čierna nad Tisou
Ukrajina	11	1	-	-	5	-	-	4	-	-	1
Srí Lanka	5	-	5	-	-	-	-	-	-	-	-
India	3	-	3	-	-	-	-	-	-	-	-
Afganistan	1	-	-	1	-	-	-	-	-	-	-
Maďarsko	1	-	-	-	-	-	-	1	-	-	-
Nemecko	1	-	-	-	-	-	1	-	-	-	-
Rusko	1	-	-	-	-	-	-	1	-	-	-
Tadžikistan	1	-	-	-	-	-	-	-	-	1	-
Turecko	1	-	-	1	-	-	-	-	-	-	-
Uzbekistan	1	-	-	1	-	-	-	-	-	-	-
Vietnam	1	-	-	-	-	-	-	-	-	-	1
SPOLU	27	1	8	3	5	0	1	6	0	1	2

2.3 Maloletí bez sprievodu zadržaní pri NPŠH a NP

Maloletí bez sprievodu zadržaní pri NPŠH a NP za obdobie roka 2021

Štátna príslušnosť	Maloletí bez sprievodu zadržaní pri:		
	Spolu	NPŠH	NP
Afganistan	141	-	141
Sýria	6	-	6
Ukrajina	6	6	-
Maroko	5	-	5
Alžírsko	4	1	3
Líbya	3	2	1
Pakistan	3	-	3
Turecko	3	1	2
Egypt	2	-	2
Irán	1	-	1
Niger	1	-	1
SPOLU	175	10	165

Maloletí bez sprievodu zadržaní pri NPŠH a NP za obdobie roka 2020

Štátna príslušnosť	Maloletí bez sprievodu zadržaní pri:		
	Spolu	NPŠH	NP
Afganistan	51	-	51
Sýria	9	2	7
Líbya	4	4	-
Alžírsko	1	-	1
Bangladéš	1	1	-
Čile	1	-	1
Ghana	1	-	1
Maroko	1	-	1
Pakistan	1	-	1
SPOLU	70	7	63

Maloletí bez sprievodu zadržaní pri NPŠH a NP podľa štátnej príslušnosti, pohlavia a veku za obdobie roka 2021

Štátna príslušnosť	MBS spolu	Spolu	MUŽI		Spolu	ŽENY	
			0-13	14-17		0-13	14-17
Afganistan	141	141	4	137	-	-	-
Sýria	6	6	-	6	-	-	-
Ukrajina	6	6	2	4	-	-	-
Maroko	5	5	-	5	-	-	-
Alžírsko	4	4	-	4	-	-	-
Líbya	3	3	-	3	-	-	-
Pakistan	3	3	-	3	-	-	-
Turecko	3	3	-	3	-	-	-
Egypt	2	2	-	2	-	-	-
Irán	1	1	-	1	-	-	-
Niger	1	1	-	1	-	-	-
SPOLU	175	175	6	169	0	0	0

Maloletí bez sprievodu zadržaní pri NPŠH a NP podľa štátnej príslušnosti, pohlavia a veku za obdobie roka 2020

Štátna príslušnosť	MBS spolu	Spolu	MUŽI		Spolu	ŽENY	
			0-13	14-17		0-13	14-17
Afganistan	51	51	2	49	-	-	-
Sýria	9	9	1	8	-	-	-
Líbya	4	4	-	4	-	-	-
Alžírsko	1	1	-	1	-	-	-
Bangladéš	1	1	-	1	-	-	-
Čile	1	1	-	1	-	-	-
Ghana	1	1	-	1	-	-	-
Maroko	1	1	-	1	-	-	-
Pakistan	1	1	-	1	-	-	-
SPOLU	70	70	3	67	0	0	0

Poznámka:

V kategórii vek (0-13, 14-17) je uvedený vek platný v čase zadržania maloletých bez sprievodu pri NPŠH a NP.

2.4 Žiadosti o azyl

Počet podaných vyhlásení k žiadosti o azyl za obdobie roka 2021

Štátna príslušnosť	Počet podaných vyhlásení k žiadosti o azyl
Maroko	116
Afganistan	97
Alžírsko	24
India	20
Líbya	14
Sýria	13
Turecko	12
Pakistan	11
Srí Lanka	9
Tunisko	9
Nepál	5
Kamerun	4
Uzbekistan	4
Bangladéš	3
Egypt	3
Jemen	3
Palestína	3
Gruzínsko	2
Moldavsko	2
Česko	1
Čína	1
Irak	1
Irán	1
Južný Sudán	1
Kongo	1
Konžská demokratická republika	1
Nemecko	1
Niger	1
Rusko	1
Somálsko	1
Spojené štáty, USA	1
Srbsko	1
Sudán	1
Ukrajina	1
Vietnam	1
SPOLU	370

Počet podaných vyhlásení k žiadosti o azyl za obdobie roka 2020

Štátna príslušnosť	Počet podaných vyhlásení k žiadosti o azyl
Afganistan	50
Maroko	41
Sýria	38
Alžírsko	27
Turecko	18
Bangladéš	16
Irán	15
Srí Lanka	11
India	10
Líbya	9
Tunisko	8
Pakistan	5
Egypt	5
Čína	4
Vietnam	3
Albánsko	2
Ghana	2
Jordánsko	2
Nigéria	2
Rusko	2
Somálsko	2
Ukrajina	2
Gruzínsko	1
Irak	1
Jemen	1
Konžská demokratická republika	1
Poľsko	1
Srbsko	1
Sudán	1
Uzbekistan	1
SPOLU	282

Poznámka:

V uvedenom počte podaných vyhlásení sú zahrnuté všetky vyhlásenia k žiadosti o azyl podané v hodnotených obdobiach na útvaroch PZ bez ohľadu na to, či sa cudzinec na území SR zdržiaval legálne alebo nelegálne, vrátane opakovaných žiadostí o azyl.

Počet podaných vyhlásení k žiadosti o azyl z počtu zadržaných nelegálnych migrantov za obdobie roka 2021 pri NPŠH a NP

		Počet zadržaných nelegálnych migrantov	Z toho počet podaných vyhlásení k žiadosti o azyl
NPŠH	vonkajšia pozemná hranica mimo HP	195	3
	vonkajšia pozemná hranica cez HP	12	0
	vonkajšia hranica na letiskách	3	1
	SPOLU	210	4
NP	vo vnútrozemí	1 522	238
	na hraničnom priechode pri výstupe zo SR	12	0
	po vrátení z iného členského štátu	25	22
	SPOLU	1 559	260
SPOLU		1 769	264

Počet podaných vyhlásení k žiadosti o azyl z počtu zadržaných nelegálnych migrantov za obdobie roka 2021 pri NPŠH a NP podľa štátnej príslušnosti

Štátna príslušnosť	Spolu	žiadosti o azyl pri NPŠH			žiadosti o azyl pri NP		
		pozemná hranica:		letiská	vo vnútrozemí	na HP pri výstupe zo SR	po vrátení z iného čl. štátu
		mimo HP	cez HP				
Maroko	106	-	-	-	106	-	-
Afganistan	33	-	-	-	33	-	-
Alžírsko	19	1	-	-	18	-	-
India	19	-	-	-	5	-	14
Turecko	12	-	-	-	11	-	1
Líbya	11	-	-	-	11	-	-
Pakistan	11	-	-	-	5	-	6
Srí Lanka	9	-	-	-	9	-	-
Tunisko	8	-	-	-	8	-	-
Sýria	7	-	-	-	7	-	-
Nepál	5	-	-	-	5	-	-
Kamerun	4	-	-	-	4	-	-
Uzbekistan	4	-	-	-	4	-	-
Bangladéš	3	-	-	-	3	-	-
Palestína	3	-	-	-	2	-	1
Egypt	2	-	-	-	2	-	-
Moldavsko	2	2	-	-	-	-	-
Gruzínsko	1	-	-	-	1	-	-
Južný Sudán	1	-	-	-	1	-	-
Kongo	1	-	-	1	-	-	-
Niger	1	-	-	-	1	-	-
Rusko	1	-	-	-	1	-	-
Srbsko	1	-	-	-	1	-	-
SPOLU	264	3	0	1	238	0	22

Počet podaných vyhlásení k žiadosti o azyl z počtu zadržaných nelegálnych migrantov za obdobie roka 2020 pri NPŠH a NP

		Počet zadržaných nelegálnych migrantov	Z toho počet podaných vyhlásení k žiadosti o azyl
NPŠH	vonkajšia pozemná hranica mimo HP	126	24
	vonkajšia pozemná hranica cez HP	4	0
	vnútorná pozemná hranica*	2	0
	vonkajšia hranica na letiskách	3	0
	SPOLU	135	24
NP	vo vnútrozemí	975	187
	na hraničnom priechode pri výstupe zo SR	131	1
	po vrátení z iného členského štátu	54	51
	SPOLU	1 160	239
SPOLU		1 295	263

*Počas dočasného obnovenia kontroly hraníc na vnútorných hraniciach, ktoré bolo zavedené Nariadením vlády SR od 8. 4. 2020 do 26. 6. 2020.

Počet podaných vyhlásení k žiadosti o azyl z počtu zadržaných nelegálnych migrantov za obdobie roka 2020 pri NPŠH a NP podľa štátnej príslušnosti

Štátna príslušnosť	Spolu	žiadosti o azyl pri NPŠH			žiadosti o azyl pri NP		
		pozemná hranica:		letiská	vo vnútrozemí	na HP pri výstupe zo SR	po vrátení z iného čl. štátu
		mimo HP	cez HP				
Afganistan	47	-	-	-	43	-	4
Maroko	41	-	-	-	40	-	1
Sýria	36	4	-	-	29	-	3
Alžírsko	27	-	-	-	22	-	5
Turecko	17	3	-	-	-	-	14
Bangladéš	16	12	-	-	4	-	-
Srí Lanka	11	-	-	-	8	-	3
Irán	10	3	-	-	1	1	5
India	9	1	-	-	7	-	1
Líbya	9	-	-	-	9	-	-
Tunisko	8	-	-	-	6	-	2
Pakistan	5	-	-	-	-	-	5
Egypt	5	-	-	-	5	-	-
Čína	4	-	-	-	-	-	4
Vietnam	3	-	-	-	-	-	3
Ghana	2	-	-	-	2	-	-
Nigéria	2	-	-	-	2	-	-
Somálsko	2	-	-	-	2	-	-
Albánsko	1	-	-	-	1	-	-
Irak	1	-	-	-	1	-	-
Jemen	1	-	-	-	1	-	-
Jordánsko	1	-	-	-	1	-	-
Rusko	1	1	-	-	-	-	-
Srbsko	1	-	-	-	1	-	-
Sudán	1	-	-	-	1	-	-
Ukrajina	1	-	-	-	1	-	-
Uzbekistan	1	-	-	-	-	-	1
SPOLU	263	24	0	0	187	1	51

2.5 Falšovanie a pozmeňovanie cestovních, pobytových a iných dokumentov

Počet zistených osôb, dokladov a priechodových pečiatok podľa miesta zistenia za obdobie rokov 2020 a 2021

		2020			2021		
		osoby	doklady*	priechod. pečiatky	osoby	doklady*	priechod. pečiatky
pozemná hranica	na HP pri vstupe do SR	2	1	2	10	19	-
	na HP pri výstupe zo SR	4	1	5	9	3	15
	v blízkosti pozemnej hranice (hraničný dozor)	3	3	-	-	-	-
	Spolu	9	5	7	19	22	15
letiská	mimo-schengenská linka	5	7	-	10	10	3
	vnútro-schengenská linka (náhodná kontrola)	10	12	-	-	-	-
	v priestoroch letiska (prípadne v jeho blízkosti)	-	-	-	-	-	-
	Spolu	15	19	0	10	10	3
vo vnútrozemí	na útvaroch OCP PZ	4	2	7	158	164	13
	v blízkosti vnútro-schengenských pozemných hraníc	-	-	-	3	4	-
	na OA PZ / v ÚPZC	-	-	-	-	-	-
	ostatné	2	2	-	21	26	-
	Spolu	6	4	7	182	194	13
SPOLU na území SR		30	28	14	211	226	31

* okrem pasov, v ktorých nebola vykonaná žiadna iná zmena, len obsahujú iné falošné, pozmenené alebo neoprávnene získané doklady alebo priechodové pečiatky

Počet zistených osôb, dokladov a priechodových pečiatok na území SR podľa RHCP a ÚPZC za obdobie rokov 2020 a 2021

	2020			2021		
	osoby	doklady*	priechod. pečiatky	osoby	doklady*	priechod. pečiatky
RHCP Bratislava	18	20	7	44	49	16
RHCP Banská Bystrica	-	-	-	80	82	-
RHCP Prešov	2	2	-	68	73	-
RHCP Sobrance	10	6	7	19	22	15
UPZC Medveďov	-	-	-	-	-	-
UPZC Sečovce	-	-	-	-	-	-
SPOLU	30	28	14	211	226	31

* okrem pasov, v ktorých nebola vykonaná žiadna iná zmena, len obsahujú iné falošné, pozmenené alebo neoprávnene získané doklady alebo priechodové pečiatky

Počet dokladov a priechodových pečiatok podľa miesta zistenia za obdobie rokov 2020 a 2021

		2020				2021			
		Spolu na území SR	pozemná hranica	letiská	vnútrozemie	Spolu na území SR	pozemná hranica	letiská	vnútrozemie
DOKLADY*	pas*	9	1	7	1	11	1	7	3
	ID karta	13	2	9	2	39	10	-	29
	iný CD	0	-	-	-	0	-	-	-
	vízum	0	-	-	-	0	-	-	-
	povolenie na pobyt	4	2	2	-	12	10	1	1
	vodičský preukaz	1	-	1	-	3	-	-	3
	matričný doklad	0	-	-	-	0	-	-	-
	register trestov	1	-	-	1	148	-	-	148
	doklad o vzdelaní	0	-	-	-	0	-	-	-
	iný podporný doklad	0	-	-	-	13	1	2	10
	ostatné	0	-	-	-	0	-	-	-
	SPOLU	28	5	19	4	226	22	10	194
Priechodové pečiatky		14	7	-	7	31	15	3	13

* okrem pasov, v ktorých nebola vykonaná žiadna iná zmena, len obsahujú iné falošné, pozmenené alebo neoprávnene získané doklady alebo priechodové pečiatky

Cestovné doklady (pasy, identifikačné karty, iné CD) podľa typu falšovania zistené na území SR za obdobie rokov 2020 a 2021

		Spolu (a-l)	a	b	c	d	e	f	g	h	i	j	k	l	pravý (x)
2020	Pas	9	-	-	3	-	-	-	-	-	1	-	4	1	6
	IDK	13	-	-	-	-	-	-	-	-	8	-	5	-	-
	Iný CD	0	-	-	-	-	-	-	-	-	-	-	-	-	-
	SPOLU	22	0	0	3	0	0	0	0	0	9	0	9	1	6
2021	Pas	11	-	-	1	-	1	-	3	-	2	-	2	2	13
	IDK	39	-	1	-	-	-	-	-	-	38	-	-	-	-
	Iný CD	0	-	-	-	-	-	-	-	-	-	-	-	-	-
	SPOLU	50	0	1	1	0	1	0	3	0	40	0	2	2	13

- výmena fotografie
- prepísovanie/dopisovanie údajov
- výmena celej dátovej strany
- výmena vnútorných strán (okrem dátovej)
- prelepenie dátovej strany (viaceré zmeny súčasne - výmena fotografie vrátane prepísovania/dopisovania niektorých údajov)
- elektronické zariadenie (akékoľvek zmeny, zásahy či poškodenia)
- vykonanie neoprávnených zásahov (poškodenie, prekrytie určitej časti, odstránenie mokrych pečiatok)
- ukradnutý (odcudzený) čistopis (neoprávnene personalizovaný)
- falošný (vyrobený falšovateľom)
- vymyslený/ klamlivý (nemá legálnu platnosť)
- pravý doklad zneužitý inou osobou (look a like/impostor)
- pravý doklad získaný podvodom (napr. vydaný neoprávnenej osobe, ktorá o sebe uviedla nepravdivé údaje alebo v dôsledku korupcie)
- pravý doklad obsahujúci iné falošné, pozmenené alebo neoprávnene získané doklady alebo priechodové pečiatky (podľa rozkazu riaditeľa ÚHCP P PZ č. 42/2013 považovaný za pozmenený)

Doklady a prechodové pečiatky podľa miesta zistenia, štátnej príslušnosti osoby a štátu pôvodu dokladu za obdobie roka 2021

	Osoby (prip. prípady bez osoby*)		Doklady								PP
	Štátna príslušnosť	počet	Štát pôvodu dokladu**	pas		IDK	vízum	PNP	ostatné****		
				fal./poz m.	pravý (x)***				počet	druh	
Pozemná hranica	Ukrajina	2	Ukrajina	-	2	-	-	-	-	-	-
			Maďarsko	-	-	-	-	-	-	-	3
			Poľsko	-	-	-	-	-	-	-	3
	Ukrajina	3	Ukrajina	1	2	-	-	-	-	-	-
			Maďarsko	-	-	-	-	-	-	-	5
	Ukrajina	1	Ukrajina	-	1	-	-	-	-	-	-
			Poľsko	-	-	-	-	-	-	-	2
	Ukrajina	1	Ukrajina	-	1	-	-	-	-	-	-
			Slovensko	-	-	-	-	-	-	-	2
	Ukrajina	1	Maďarsko	-	-	-	-	1	-	-	-
	Ukrajina	1	Ukrajina	-	-	-	-	-	1	IPD	-
	Mongolsko	1	Španielsko	-	-	1	-	-	-	-	-
	Rusko	1	Rakúsko	-	-	-	-	1	-	-	-
	Rusko	1	Francúzsko	-	-	-	-	1	-	-	-
	Rusko	7	Belgicko	-	-	-	-	7	-	-	-
---	0	Rumunsko	-	-	9	-	-	-	-	-	
Spolu	19	---	1	6	10	0	10	1	---	15	
Letiská	Albánsko	1	Grécko	1	-	-	-	-	-	-	
	Gruzínsko	2	Slovensko	-	-	-	-	-	2	IPD	
	Gruzínsko	1	Lotyšsko	1	-	-	-	-	-	-	
	Moldavsko	1	Rumunsko	1	-	-	-	-	-	-	
	Slovensko	4	Slovensko	4	-	-	-	-	-	-	
	Kongo	1	Kongo	-	1	-	-	-	-	-	-
			Francúzsko	-	-	-	-	1	-	-	-
			Švajčiarsko	-	-	-	-	-	-	-	3
Spolu	10	---	7	1	0	0	1	2	---	3	
Vnútrozemie	Afganistan	3	Afganistan	-	-	3	-	-	-	-	
	Albánsko	1	Albánsko	-	1	-	-	-	-	-	
			Maďarsko	-	-	-	-	-	-	2	
	Alžírsko	1	Taliansko	-	-	1	-	-	-	-	
	Bosna a Hercegovina	1	Bosna a Hercegovina	-	1	-	-	-	-	-	
			Maďarsko	-	-	-	-	-	-	3	
	Gambia	1	Taliansko	-	-	1	-	-	-	-	
	Gruzínsko	5	Gruzínsko	-	-	-	-	-	1	RT	-
			Bulharsko	-	-	3	-	-	-	-	-
			Maďarsko	-	-	1	-	-	-	-	-
Maroko	1	Taliansko	1	-	1	-	-	-	-		
Macedónsko	1	Macedónsko	-	-	-	-	-	1	RT	-	
		Macedónsko	-	-	-	-	-	1	IPD	-	
Sýria	1	Bulharsko	1	-	-	-	-	-	-		

	Osoby (prip. prípady bez osoby*)		Doklady								PP	
			Štát pôvodu dokladu**	pas		IDK	vízum	PNP	ostatné****			
	Štátna príslušnosť	počet		fal./ poz m.	pravý (x)***				počet	druh		
	Slovensko	2	Slovensko	-	-	-	-	-	3	IPD	-	
	Slovensko	1	Ukrajina	-	-	-	-	-	1	VP	-	
	Srbsko	3	Slovinsko	-	-	1	-	-	1	VP	-	
			Chorvátsko	-	-	1	-	-	-	-	-	
			Taliano	1	-	1	-	-	1	VP	-	
	Srbsko	1	Srbsko	-	1	-	-	-	-	-	-	
			Chorvátsko	-	-	-	-	-	-	-	1	
			Maďarsko	-	-	-	-	-	-	-	1	
			Slovinsko	-	-	-	-	-	-	-	1	
	Srbsko	6	Srbsko	-	-	-	-	-	6	RT	-	
				-	-	-	-	-	4	IPD	-	
	Tunisko	2	Taliano	-	-	2	-	-	-	-	-	
	Tunisko	1	Poľsko	-	-	1	-	-	-	-	-	
	Ukrajina	1	Slovensko	-	-	-	-	-	1	IPD	-	
	Ukrajina	10	Maďarsko	-	-	10	-	-	-	-	-	
			Chorvátsko	-	-	1	-	-	-	-	-	
	---	0	Slovensko	-	-	-	-	1	-	-	-	
			Ukrajina	1	Ukrajina	-	1	-	-	-	-	-
	Ukrajina	1	Maďarsko	-	-	-	-	-	-	-	1	
			Ukrajina	2	Maďarsko	-	-	1	-	-	-	-
	Ukrajina	2	Rumunsko	-	-	1	-	-	-	-	-	
			Ukrajina	2	Ukrajina	-	2	-	-	-	-	-
	Ukrajina	2	Nemecko	-	-	-	-	-	-	-	1	
			Rakúsko	-	-	-	-	-	-	-	-	2
			Taliano	-	-	-	-	-	-	-	-	1
	Ukrajina	135	Ukrajina	-	-	-	-	-	140	RT	-	
				1	IPD	-						
	Spolu	182	---	3	6	29	0	1	161	---	13	
	SPOLU na území SR	211	---	11	13	39	0	12	164	---	31	

* napr. nájdené v priestoroch letiska, v priestoroch útvarov PZ, vo výrobe na falošné doklady a pod.

** uvádza sa štát, ktorého doklady (cestovné doklady, víza, povolenia na pobyt, prechodové pečiatky) boli falošné, pozmenené alebo neoprávnene získané, t.j. napr. v prípade pozmeneného víza sa uvádza štát, ktorý vízum vydal

*** typ falšovania s označením „x“ - pravý doklad obsahujúci iné falošné/ pozmenené doklady alebo falošné/ pozmenené/ neoprávnene získané prechodové pečiatky alebo podvodne získané víza (podľa rozkazu riaditeľa ÚHCP P PZ č. 42/2013 považovaný za pozmenený)

**** v stĺpci „druh“ je uvedená skratka zisteného dokladu nasledovne:

VP – vodičský preukaz
MD – matričný doklad
RT – register trestov
DoV – doklad o vzdelaní
IPD – iný podporný doklad
ICD – iný cestovný doklad

Falošné, pozmenené a neoprávnene získané priechodové pečiatky za obdobie rokov 2020 a 2021

	2020			2021		
	Osoby	Priechodové pečiatky		Osoby	Priechodové pečiatky	
		falošné/ pozmenené	neoprávnene získané		falošné/ pozmenené	neoprávnene získané
Pozemná hranica na HP na vstupe do SR	1	2	-	-	-	-
Pozemná hranica na HP na výstupe zo SR	3	5	-	7	15	-
Mimo-schengenská linka	-	-	-	1	3	-
Vnútro-schengenská linka*	-	-	-	-	-	-
Vo vnútrozemí	2	7	-	6	13	-
SPOLU na území SR	6	14	0	14	31	0

* počas náhodnej kontroly

2.6 Odopretie vstupu

Odopretie vstupu na vonkajšej hranici podľa dôvodov odopretia vstupu za obdobie rokov: 2020 a 2021

Dôvody odopretia vstupu	2020			2021		
	Spolu	Z toho:		Spolu	Z toho:	
		Pozemná hranica	Letiská		Pozemná hranica	Letiská
A	4	4	-	9	9	-
B	1	1	-	2	1	1
C	45	26	19	33	16	17
D	1	1	-	8	8	-
E	0	-	-	10	4	6
F	88	77	11	18	18	-
G	4	3	1	3	3	-
H1	212	201	11	183	178	5
H2	2	2	-	2	2	-
I	87	61	26	204	156	48
SPOLU	444	376	68	472	395	77

Poznámka:

Dôvody odopretia vstupu podľa nariadenia Európskeho parlamentu a Rady (EÚ) 2016/399, ktorým sa ustanovuje kódex Únie o pravidlách upravujúcich pohyb osôb cez hranice (Kódex schengenských hraníc):

- A - nemá platný cestovný doklad (cestovné doklady)
- B - má falošný / pozmenený / sfalšovaný cestovný doklad
- C - nemá platné vízum alebo povolenie na pobyt
- D - má falošné / pozmenené / sfalšované vízum alebo povolenie na pobyt
- E - nemá príslušné dokumenty na zdôvodnenie účelu a podmienok pobytu
- F - dĺžka jeho pobytu na území členských štátov EU už dosiahla 90 dní počas predchádzajúceho 180-dňového obdobia
- G - nemá dostatok prostriedkov na živobytie na obdobie a formu pobytu alebo prostriedkov na návrat do krajiny pôvodu, alebo na tranzit
- H1 - je osobou, na ktorú bolo vydané upozornenie na účely odopretia vstupu v SIS
- H2 - je osobou, na ktorú bolo vydané upozornenie na účely odopretia vstupu vo vnútroštátnej evidencii
- I - považuje sa za hrozbu pre verejný poriadok, vnútornú bezpečnosť, verejné zdravie alebo medzinárodné vzťahy jedného alebo viacerých členských štátov EU

Odopretie vstupu za obdobie roka 2021

		Dôvody										
		Spolu	Odopretie vstupu									
			A	B	C	D	E	F	G	H1	H2	I
POZEMNÁ HRANICA	Ukrajina	378	8	-	12	-	4	18	3	175	2	156
	Rusko	11	-	-	3	8	-	-	-	-	-	-
	Gruzínsko	2	-	-	-	-	-	-	-	2	-	-
	Arménsko	1	-	-	-	-	-	-	-	1	-	-
	bez štátnej príslušnosti	1	1	-	-	-	-	-	-	-	-	-
	Mongolsko	1	-	1	-	-	-	-	-	-	-	-
	Tunisko	1	-	-	1	-	-	-	-	-	-	-
	SPOLU	395	9	1	16	8	4	18	3	178	2	156
LETISKÁ	Spojené kráľovstvo	20	-	-	-	-	-	-	-	1	-	19
	Ukrajina	19	-	-	-	-	-	-	-	1	-	18
	Gruzínsko	9	-	-	-	-	5	-	-	1	-	3
	Severné Macedónsko	3	-	-	-	-	-	-	-	1	-	2
	Turecko	3	-	-	3	-	-	-	-	-	-	-
	Albánsko	2	-	-	-	-	1	-	-	1	-	-
	India	2	-	-	2	-	-	-	-	-	-	-
	Irán	2	-	-	1	-	-	-	-	-	-	1
	Pakistan	2	-	-	2	-	-	-	-	-	-	-
	Rusko	2	-	-	1	-	-	-	-	-	-	1
	Afganistan	1	-	-	1	-	-	-	-	-	-	-
	Alžírsko	1	-	-	1	-	-	-	-	-	-	-
	Dominika	1	-	-	-	-	-	-	-	-	-	1
	Ghana	1	-	-	1	-	-	-	-	-	-	-
	Izrael	1	-	-	-	-	-	-	-	-	-	1
	Kanada	1	-	-	-	-	-	-	-	-	-	1
	Kongo	1	-	1	-	-	-	-	-	-	-	-
	Líbya	1	-	-	1	-	-	-	-	-	-	-
	Nigéria	1	-	-	1	-	-	-	-	-	-	-
	Somálsko	1	-	-	1	-	-	-	-	-	-	-
Taiwan	1	-	-	-	-	-	-	-	-	-	1	
Thajsko	1	-	-	1	-	-	-	-	-	-	-	
Tunisko	1	-	-	1	-	-	-	-	-	-	-	
SPOLU	77	0	1	17	0	6	0	0	5	0	48	
SPOLU	472	9	2	33	8	10	18	3	183	2	204	

Odopretie vstupu za obdobie roka 2020

		Dôvody										
		Spolu	Odopretie vstupu									
			A	B	C	D	E	F	G	H1	H2	I
POZEMNÁ HRANICA	Ukrajina	362	4	1	20	-	-	76	3	195	2	61
	Moldavsko	5	-	-	-	-	-	-	-	5	-	-
	India	2	-	-	2	-	-	-	-	-	-	-
	Srbsko	2	-	-	2	-	-	-	-	-	-	-
	Čierna Hora	1	-	-	-	-	-	1	-	-	-	-
	Gruzínsko	1	-	-	-	-	-	-	-	1	-	-
	Mongolsko	1	-	-	1	-	-	-	-	-	-	-
	Rusko	1	-	-	1	-	-	-	-	-	-	-
	Tunisko	1	-	-	-	1	-	-	-	-	-	-
	SPOLU	376	4	1	26	1	0	77	3	201	2	61
	LETISKÁ	Ukrajina	18	-	-	-	-	-	3	1	2	-
Gruzínsko		7	-	-	-	-	-	-	-	-	-	7
Albánsko		5	-	-	-	-	-	1	-	4	-	-
Rusko		5	-	-	5	-	-	-	-	-	-	-
Severné Macedónsko		5	-	-	-	-	-	5	-	-	-	-
Spojené štáty, USA		4	-	-	-	-	-	-	-	-	-	4
Srbsko		4	-	-	-	-	-	2	-	2	-	-
Sýria		3	-	-	3	-	-	-	-	-	-	-
Afganistan		2	-	-	2	-	-	-	-	-	-	-
Izrael		2	-	-	-	-	-	-	-	-	-	2
Moldavsko		2	-	-	-	-	-	-	-	2	-	-
Zimbabwe		2	-	-	2	-	-	-	-	-	-	-
Alžírsko		1	-	-	-	-	-	-	-	1	-	-
Čína		1	-	-	1	-	-	-	-	-	-	-
Ghana		1	-	-	1	-	-	-	-	-	-	-
Irak		1	-	-	1	-	-	-	-	-	-	-
Kosovo		1	-	-	1	-	-	-	-	-	-	-
Kuvajt		1	-	-	1	-	-	-	-	-	-	-
Nigéria		1	-	-	1	-	-	-	-	-	-	-
Turecko		1	-	-	-	-	-	-	-	-	-	1
Vietnam	1	-	-	1	-	-	-	-	-	-	-	
SPOLU	68	0	0	19	0	0	11	1	11	0	26	
SPOLU	444	4	1	45	1	0	88	4	212	2	87	

Odopretie vstupu podľa hraničného priechodu štátnym príslušníkom tretích krajín na pozemnej hranici za obdobie roka 2021

		Dôvody odopretia vstupu										
		Spolu	Z toho:									
			A	B	C	D	E	F	G	H1	H2	I
Ubl'a		107	-	-	8	-	-	6	-	64	2	27
Z toho:	Ukrajina	103	-	-	5	-	-	6	-	63	2	27
	Rusko	3	-	-	3	-	-	-	-	-	-	-
	Gruzínsko	1	-	-	-	-	-	-	-	1	-	-
Vyšné Nemecké		273	9	1	5	8	2	11	3	111	-	123
Z toho:	Ukrajina	261	8	-	5	-	2	11	3	109	-	123
	Rusko	8	-	-	-	8	-	-	-	-	-	-
	Arménsko	1	-	-	-	-	-	-	-	1	-	-
	Bez štátnej príslušnosti	1	1	-	-	-	-	-	-	-	-	-
	Gruzínsko	1	-	-	-	-	-	-	-	1	-	-
	Mongolsko	1	-	1	-	-	-	-	-	-	-	-
Veľké Slemence		4	-	-	-	-	-	1	-	2	-	1
Z toho:	Ukrajina	4	-	-	-	-	-	1	-	2	-	1
Čierna nad Tisou		11	-	-	3	-	2	-	-	1	-	5
Z toho:	Ukrajina	10	-	-	2	-	2	-	-	1	-	5
	Tunisko	1	-	-	1	-	-	-	-	-	-	-
Maťovské Vojkovce		0	-	-	-	-	-	-	-	-	-	-
SPOLU		395	9	1	16	8	4	18	3	178	2	156

Odopretie vstupu podľa hraničného priechodu štátnym príslušníkom tretích krajín na pozemnej hranici za obdobie roka 2020

		Dôvody odopretia vstupu										
		Spolu	Z toho:									
			A	B	C	D	E	F	G	H1	H2	I
Ubl'a		141	1	-	5	-	-	52	-	74	1	8
Z toho:	Ukrajina	139	1	-	5	-	-	52	-	72	1	8
	Moldavsko	2	-	-	-	-	-	-	-	2	-	-
Vyšné Nemecké		190	3	1	18	-	-	21	2	119	1	25
Z toho:	Ukrajina	181	3	1	13	-	-	20	2	116	1	25
	Moldavsko	3	-	-	-	-	-	-	-	3	-	-
	India	2	-	-	2	-	-	-	-	-	-	-
	Čierna Hora	1	-	-	-	-	-	1	-	-	-	-
	Mongolsko	1	-	-	1	-	-	-	-	-	-	-
	Rusko	1	-	-	1	-	-	-	-	-	-	-
	Srbsko	1	-	-	1	-	-	-	-	-	-	-
Veľké Slemence		37	-	-	1	-	-	1	1	6	-	28
Z toho:	Ukrajina	37	-	-	1	-	-	1	1	6	-	28
Čierna nad Tisou		8	-	-	2	1	-	3	-	2	-	-
Z toho:	Ukrajina	5	-	-	1	-	-	3	-	1	-	-
	Gruzínsko	1	-	-	-	-	-	-	-	1	-	-
	Srbsko	1	-	-	1	-	-	-	-	-	-	-
	Tunisko	1	-	-	-	1	-	-	-	-	-	-
Maťovské Vojkovce		0	-	-	-	-	-	-	-	-	-	-
SPOLU		376	4	1	26	1	0	77	3	201	2	61

Odopretie vstupu podľa hraničného priechodu štátnym príslušníkom tretích krajín na letiskách za obdobie roka 2021

		Dôvody odopretia vstupu										
		Spolu	Z toho:									
			A	B	C	D	E	F	G	H1	H2	I
letisko Bratislava		54	-	1	11	-	6	-	-	5	-	31
Z toho:	Ukrajina	19	-	-	-	-	-	-	-	1	-	18
	Gruzínsko	9	-	-	-	-	5	-	-	1	-	3
	Spojené kráľovstvo	5	-	-	-	-	-	-	-	1	-	4
	Severné Macedónsko	3	-	-	-	-	-	-	-	1	-	2
	Turecko	3	-	-	3	-	-	-	-	-	-	-
	Albánsko	2	-	-	-	-	1	-	-	1	-	-
	Rusko	2	-	-	1	-	-	-	-	-	-	1
	Afganistan	1	-	-	1	-	-	-	-	-	-	-
	Alžírsko	1	-	-	1	-	-	-	-	-	-	-
	Dominika	1	-	-	-	-	-	-	-	-	-	1
	India	1	-	-	1	-	-	-	-	-	-	-
	Irán	1	-	-	-	-	-	-	-	-	-	1
	Izrael	1	-	-	-	-	-	-	-	-	-	1
	Kongo	1	-	1	-	-	-	-	-	-	-	-
	Líbya	1	-	-	1	-	-	-	-	-	-	-
	Nigéria	1	-	-	1	-	-	-	-	-	-	-
	Somálsko	1	-	-	1	-	-	-	-	-	-	-
	Thajsko	1	-	-	1	-	-	-	-	-	-	-
letisko Poprad		2	-	-	-	-	-	-	-	-	-	2
Z toho:	Spojené kráľovstvo	2	-	-	-	-	-	-	-	-	-	2
letisko Košice		21	-	-	6	-	-	-	-	-	-	15
Z toho:	Spojené kráľovstvo	13	-	-	-	-	-	-	-	-	-	13
	Pakistan	2	-	-	2	-	-	-	-	-	-	-
	Ghana	1	-	-	1	-	-	-	-	-	-	-
	India	1	-	-	1	-	-	-	-	-	-	-
	Irán	1	-	-	1	-	-	-	-	-	-	-
	Kanada	1	-	-	-	-	-	-	-	-	-	1
	Taiwan	1	-	-	-	-	-	-	-	-	-	1
	Tunisko	1	-	-	1	-	-	-	-	-	-	-
malé letiská		0	-	-	-	-	-	-	-	-	-	-
SPOLU		77	0	1	17	0	6	0	0	5	0	48

Odopretie vstupu podľa hraničného priechodu štátnym príslušníkom tretích krajín na letiskách za obdobie roka 2020

		Dôvody odopretia vstupu										
		Spolu	Z toho:									
			A	B	C	D	E	F	G	H1	H2	I
letisko Bratislava		63	-	-	17	-	-	11	1	11	-	23
Z toho:	Ukrajina	15	-	-	-	-	-	3	1	2	-	9
	Gruzínsko	7	-	-	-	-	-	-	-	-	-	7
	Albánsko	5	-	-	-	-	-	1	-	4	-	-
	Rusko	5	-	-	5	-	-	-	-	-	-	-
	Severné Macedónsko	5	-	-	-	-	-	5	-	-	-	-
	Spojené štáty, USA	4	-	-	-	-	-	-	-	-	-	4
	Srbsko	4	-	-	-	-	-	2	-	2	-	-
	Sýria	3	-	-	3	-	-	-	-	-	-	-
	Afganistan	2	-	-	2	-	-	-	-	-	-	-
	Izrael	2	-	-	-	-	-	-	-	-	-	2
	Moldavsko	2	-	-	-	-	-	-	-	2	-	-
	Zimbabwe	2	-	-	2	-	-	-	-	-	-	-
	Alžírsko	1	-	-	-	-	-	-	-	1	-	-
	Čína	1	-	-	1	-	-	-	-	-	-	-
	Ghana	1	-	-	1	-	-	-	-	-	-	-
	Kosovo	1	-	-	1	-	-	-	-	-	-	-
	Kuvajt	1	-	-	1	-	-	-	-	-	-	-
	Turecko	1	-	-	-	-	-	-	-	-	-	1
	Vietnam	1	-	-	1	-	-	-	-	-	-	-
letisko Poprad		2	-	-	-	-	-	-	-	-	-	2
Z toho:	Ukrajina	2	-	-	-	-	-	-	-	-	-	2
letisko Košice		3	-	-	2	-	-	-	-	-	-	1
Z toho:	Irak	1	-	-	1	-	-	-	-	-	-	-
	Nigéria	1	-	-	1	-	-	-	-	-	-	-
	Ukrajina	1	-	-	-	-	-	-	-	-	-	1
malé letiská		0	-	-	-	-	-	-	-	-	-	-
SPOLU		68	0	0	19	0	0	11	1	11	0	26

2.7 Prevádzачstvo a obchodovanie s ľuďmi

Realizované prípady prevádzачstva a obchodovania s ľuďmi za obdobie rokov: 2020 a 2021

		2020	2021
SPOLU	Podnety: začaté trestné stíhanie/vznesené obvinenie	76/61	78/79
	Osoby: podozrivé /obvinené	136/98	180/144
	Nelegálni migranti/Obete	411/190	834/71
	Skutky	240	127
Prevádzачstvo (§ 355, § 356 TZ)	Podnety: začaté trestné stíhanie/vznesené obvinenie	50/44	58/61
	Prevádzачi: podozrivé osoby/obvinené osoby	82/65	124/105
	Z toho:		
	Vznesené obvinenia prevádzачom za NPŠH (§ 355 TZ)	37	60
	Vznesené obvinenia prevádzачom za účelové manželstvá (§ 356 TZ)	14	12
	Vznesené obvinenia prevádzачom za nelegálnu prácu (§ 356 TZ)	7	24
	Vznesené obvinenia prevádzачom za zotrvanie na území SR, EÚ, iný spôsob zotrvania (§ 356 TZ)	7	9
	Vznesené obvinenia za násilné prekročenie štátnej hranice (§ 354 TZ)	-	-
Obchodovanie s ľuďmi (§ 179 TZ)	Podnety: začaté trestné stíhanie/vznesené obvinenie	26/17	20/18
	Osoby: podozrivé /obvinené	54/33	56/39
	Obete	53	71

Nelegálna migrácia formou prevádzachtva a obchodovania s ľuďmi podľa trestných činov za obdobie roka 2021

	Podnety		Osoby		Nelegálni migranti/obete	Nelegálni migranti (zaistení)	Skutky	Hodnota v €
	začaté trestné stíhanie	vznesené obvinenie	podozrivé	obvinené				
Prevádzachtvo § 355 TZ organizovaná skupina	3	3	21	21	280	4	20	-
Prevádzachtvo § 356 TZ iný spôsob zotrvania organizovaná skupina	-	1	12	12	-	-	1	-
Prevádzachtvo § 356 TZ nelegálna práca organizovaná skupina	-	1	8	8	-	-	1	-
Prevádzachtvo § 355 TZ	39	35	46	39	309	266	39	9 198,00
Prevádzachtvo § 356 TZ účelové manželstvo	6	10	13	12	9	-	9	11 050,00
Prevádzachtvo § 356 TZ nelegálna práca	5	9	15	11	172	-	18	-
Prevádzachtvo § 356 TZ zotrvanie na území SR, EÚ	5	2	9	2	64	-	6	-
Prevádzachtvo SPOLU	58	61	124	105	834	270	94	20 248,00
Obchodovanie s ľuďmi § 179 TZ organizovaná sk.	-	1	8	8	8	-	1	-
Obchodovanie s ľuďmi § 179 TZ	20	17	48	31	63	-	32	53 800,00
Obchodovanie s ľuďmi SPOLU	20	18	56	39	71	-	33	53 800,00
SPOLU	78	79	180	144	834/71	270	127	74 048,00

Poznámka:

Prevádzachtvo – trestné činy, podľa § 355, § 356 Trestného zákona, (delenie: účelové manželstvá, nelegálna práca a zamestnávanie a iný spôsob zotrvania na území SR)

Podnety (začaté trestné stíhanie) - kde bolo vydané vyšetrovateľom uznesenie na začatie trestného stíhania podľa N MV SR č. 53/2009

Podnety (obvinenie) – uznesenia, kde bolo vyšetrovateľom vznesené obvinenie podľa § 206 ods. 1 Trestného poriadku

Podozrivé osoby - osoby dokumentované v Uznesení o začatí trestného stíhania podľa § 199 ods. 1 Trestného poriadku,

Obvinené osoby - osoby (konkrétne), voči ktorým bolo vyšetrovateľom vznesené obvinenie podľa § 206 ods. 1 Trestného poriadku,

Nelegálni migranti (spolu) - osoby, ktoré nie sú občanmi SR alebo osobami s trvalým pobytom na území SR a využili služby prevádzáčov podľa § 355 TZ a osoby, ktoré nie sú občanmi SR alebo občanmi iného členského štátu EÚ alebo občanmi zmluvného štátu Dohody o európskom hospodárskom priestore a využili služby prevádzáčov podľa § 356 TZ a sú dokumentované v Uznesení o začatí trestného stíhania podľa § 199 ods. 1 Trestného poriadku alebo v Uznesení o vznesení obvinenia podľa § 206 ods. 1 Trestného poriadku,

Nelegálni migranti (zaistení) - vyššie definované osoby, ktoré využili služby prevádzáčov a boli aj fyzicky zadržané/ zistené útvaram PZ,

Skutok - podľa Trestného poriadku sa skutkom rozumie aj čiastkový útok pokračovacieho trestného činu, ak nie je výslovne ustanovené inak,

Obchodovanie s ľuďmi – trestné činy, podľa § 179 Trestného zákona (delenie: sexuálne a pracovné vykorisťovanie, nútené žobranie, sobáše a pod.),

Obete obchodovania s ľuďmi – osoby, ktoré boli s použitím podvodného konania, lsti, obmedzovania osobnej slobody, únosu, násillia, hrozby násillia, alebo hrozby inej ťažkej ujmy zlákané, prepravené, odovzdané hoci aj s ich súhlasom za účelom ich ďalšieho vykorisťovania (sexuálne a pracovné, nútené žobranie a pod.).

Organizované a zločinecké skupiny v dokumentovaných prípadoch NJBPNM za obdobie roka 2021

	Podnety		Osoby	
	začaté trestné stíhanie	vznesené obvinenie	podozrivé	obvinené
Prevádzачstvo § 355 TZ - organizovaná skupina	3	3	21	21
Prevádzачstvo – nedovolené zotrvanie § 356 TZ - organizovaná skupina	-	1	12	12
Prevádzачstvo – nelegálna práca § 356 TZ - organizovaná skupina	-	1	8	8
Obchodovanie s ľuďmi § 179 TZ - organizovaná skupina	-	1	8	8
SPOLU	3	6	49	49

Realizované prípady prevádzачstva podľa miesta za obdobie roka 2021 (§§ 355, 356)

			Podnety		Osoby		Nelegálni migranti	
			začaté trestné stíhanie	vznesené obvinenie	podozrivé	obvinené	spolu	zaistení
Vonkajšia hranica	Pozemná hranica	§ 355 TZ	10	10	14	13	71	63
		§ 356 TZ	-	-	-	-	-	-
	Letiská	-	-	-	-	-	-	-
Vonkajšia hranica spolu			10	10	14	13	71	63
Vnútoraná hranica § 355	Rakúsko		2	3	13	13	40	15
	Maďarsko		20	19	21	20	178	163
	Česko		-	-	-	-	-	-
	Poľsko		-	-	-	-	-	-
Vnútoraná hranica § 355 spolu			22	22	34	33	218	178
Vnútrozemie §§ 355, 356 TZ	§ 355 TZ	Prevádzачstvo	10	7	18	14	300	29
		Účelové manželstvo	-	1	1	1	1	-
	§ 356 TZ	Nelegálna práca	5	9	29	24	172	-
		Iný spôsob zotrvania na území SR	5	3	16	9	64	-
Vnútrozemie §§ 355, 356 TZ spolu			20	20	64	48	537	29
Štáty EÚ § 356 TZ (účelové manželstvá, zotrvanie na území EÚ) spolu			3	4	4	4	3	-
Štáty mimo EÚ § 356 TZ (účelové manželstvá) spolu			3	5	8	7	5	-
SPOLU			58	61	124	105	834	270

Štátna príslušnosť prevádzачov a nelegálnych migrantov za obdobie roka 2021 - prevádzachtvo

Prevádzachi		
Štátna príslušnosť	Podozrivé osoby	Obvinené osoby
Slovensko	60	60
Nezistená št. prísl.	19	-
Ukrajina	15	15
Sýria	7	7
Česko	4	4
Egypt	4	4
Srbsko	3	3
Bielorusko	2	2
Tuniská republika	2	2
Bulharsko	1	1
Gruzínsko	1	1
Nemecko	1	1
Rumunsko	1	1
Slovinsko	1	1
Turecko	1	1
Uzbekistan	1	1
Vietnam	1	1
---	-	-
---	-	-
---	-	-
---	-	-
---	-	-
---	-	-
---	-	-
---	-	-
SPOLU	124	105

Nelegálni migranti		
Štátna príslušnosť	Prevedení	Z toho zaistení
Nezistená št. prísl.	272	-
Srbsko	160	-
Sýria	108	83
Afganistan	59	52
Somálsko	50	40
Ukrajina	36	-
Bosna a Hercegovina	35	-
Bangladéš	33	33
Pakistan	30	26
Irak	13	9
Vietnam	12	6
Uzbekistan	8	8
India	4	3
Turecko	3	3
Srí Lanka	2	2
Albánsko	1	-
Egypt	1	-
Macedónsko	1	-
Tunisko	1	-
Alžírsko	1	1
Eritrea	1	1
Jemen	1	1
Libanon	1	1
Palestína	1	1
SPOLU	834	270

Štátna príslušnosť páchatel'ov a obetí za obdobie roka 2021 – obchodovanie s ľuďmi

Páchatelia		
Štátna príslušnosť	Podozrivé osoby	Obvinené osoby
Slovensko	30	35
Nezistená	22	-
Vietnam	2	2
Maďarsko	1	1
Turecko	1	1
SPOLU	56	39

Obete	
Štátna príslušnosť	Počet
Slovensko	51
Vietnam	20
---	-
---	-
---	-
SPOLU	71

Obchodovanie s ľuďmi – trestné činy, podľa § 179 Trestného zákona, (delenie: sexuálne a pracovné vykorisťovanie, nútené žobranie, sobáše a pod.),

2.8 Návratová politika a prijatí cudzinci na územie SR

2.8.1 Readmisia

Odovzdaní a prijatí cudzinci podľa readmisných dohôd za obdobie rokov: 2020 a 2021

Štát readmisie	2020				2021			
	Nelegálna migrácia		Ostatné		Nelegálna migrácia		Ostatné	
	Odovzdané osoby (zo SR)	Prijaté osoby (do SR)	Odovzdané osoby (zo SR)	Prijaté osoby (do SR)	Odovzdané osoby (zo SR)	Prijaté osoby (do SR)	Odovzdané osoby (zo SR)	Prijaté osoby (do SR)
Ukrajina	89	5	-	-	171	5	-	-
Maďarsko	-	-	-	-	22	-	-	1
Taliansko	1	-	-	-	-	-	-	-
Česko	-	38	-	-	-	12	-	-
Poľsko	-	9	-	-	-	11	-	-
SPOLU	90	52	0	0	193	28	0	1

Odovzdané osoby z územia SR podľa readmisných dohôd týkajúcich sa nelegálnej migrácie za obdobie roka 2021

Štátna príslušnosť	Spolu	Z toho:	
		Ukrajina	Maďarsko
Pakistan	41	31	10
Afganistan	30	18	12
Bangladéš	17	17	-
Turecko	14	14	-
India	12	12	-
Uzbekistan	11	11	-
Alžírsko	10	10	-
Ukrajina	9	9	-
Gruzínsko	8	8	-
Dominikánska republika	6	6	-
Nepál	6	6	-
Sýria	6	6	-
Irak	5	5	-
Líbya	5	5	-
Kazachstan	2	2	-
Moldavsko	2	2	-
Rusko	2	2	-
Srí Lanka	2	2	-
Arménsko	1	1	-
Čína	1	1	-
Eritrea	1	1	-
Libanon	1	1	-
Maroko	1	1	-
SPOLU	193	171	22

Odovzdané osoby z územia SR podľa readmisných dohôd týkajúcich sa nelegálnej migrácie za obdobie roka 2020

Štátna príslušnosť	Spolu	Z toho:	
		Ukrajina	Taliansko
Bangladéš	22	22	-
India	18	18	-
Ukrajina	7	7	-
Somálsko	5	5	-
Alžírsko	4	4	-
Turecko	4	4	-
Uzbekistan	4	4	-
Srí Lanka	3	3	-
Sýria	3	3	-
Afganistan	2	2	-
Eritrea	2	2	-
Mjanmarsko	2	2	-
Moldavsko	2	2	-
Pakistan	2	2	-
Rusko	2	2	-
Azerbajdžan	1	1	-
Bielorusko	1	1	-
Etiópia	1	1	-
Gruzínsko	1	1	-
Irak	1	1	-
Jemen	1	1	-
Kamerun	1	1	-
Nigéria	1	-	1
SPOLU	90	89	1

Poznámka:

Nelegálna migrácia – ide o odovzdané a prijaté osoby podľa readmisných dohôd v hodnotenom období bez ohľadu na to, v akom období boli osoby zadržané v rámci nelegálnej migrácie útvarom PZ alebo útvarom iného štátu.

Ostatné – ide o odovzdané a prijaté osoby podľa readmisných dohôd v hodnotenom období, ktoré neboli riešené za nelegálnu migráciu na území SR a v čase odovzdania alebo prijatia splňali podmienky oprávneného pobytu na území SR alebo iného členského štátu EÚ.

„**Odovzdané osoby (zo SR)**“ – v tejto kategórii sú zaradené osoby, ktoré boli odsúdené za taký trestný čin, ktorý sa netýka nelegálnej migrácie (napr. krádež) a bol im súdom uložený trest vyhostenia z územia SR a boli odovzdané na územie členského štátu EÚ, v ktorom majú platný pobyt.

„**Prijaté osoby (do SR)**“ – v tejto kategórii sú zaradené osoby, ktoré boli vrátené z územia členského štátu EÚ z dôvodu neoprávneného pobytu v tomto členskom štáte a na území SR majú platný pobyt.

Prijaté osoby na územie SR podľa readmisných dohôd týkajúcich sa nelegálnej migrácie za obdobie roka 2021

Štátna príslušnosť	Spolu	Z toho:		
		Ukrajina	Česko	Poľsko
India	11	-	1	10
Afganistan	7	-	7	-
Pakistan	5	-	4	1
Česko	3	3	-	-
Nemecko	1	1	-	-
Poľsko	1	1	-	-
SPOLU	28	5	12	11

Prijaté osoby na územie SR podľa readmisných dohôd týkajúcich sa nelegálnej migrácie za obdobie roka 2020

Štátna príslušnosť	Spolu	Z toho:		
		Ukrajina	Česko	Poľsko
Turecko	15	1	14	-
Vietnam	7	-	7	-
Alžírsko	5	-	3	2
Afganistan	4	-	-	4
Irán	4	-	4	-
Pakistan	3	-	3	-
Srí Lanka	3	-	3	-
Sýria	3	-	-	3
Tadžikistan	2	2	-	-
Tunisko	2	-	2	-
Maroko	1	-	1	-
Spojené štáty, USA	1	1	-	-
Srbsko	1	-	1	-
Španielsko	1	1	-	-
SPOLU	52	5	38	9

2.8.2 Dobrovoľné návraty

Zrealizované dobrovoľné návraty podľa krajiny návratu a projektov za obdobie roka 2021

Krajina návratu	Spolu	Z toho:	
		Projekt „C“	Projekt „I“
Srbsko	3	3	-
Turecko	2	2	-
Čína	1	1	-
Moldavsko	1	1	-
Nigéria	1	1	-
Ukrajina	1	1	-
SPOLU	9	9	0

Zrealizované dobrovoľné návraty podľa krajiny návratu a projektov za obdobie roka 2020

Krajina návratu	Spolu	Z toho:	
		Projekt „C“	Projekt „I“
Srbsko	38	-	38
Ukrajina	25	-	25
Gruzínsko	6	-	6
Macedónsko	3	-	3
Maroko	3	-	3
Čína	2	-	2
Alžírsko	1	-	1
Egypt	1	-	1
Mexiko	1	-	1
SPOLU	80	0	80

Zdroj: IOM

Poznámka:

Dobrovoľné návraty - zahŕňajú návraty cudzincov z ÚPZC, z azylových zariadení MÚ MV SR a nelegálnych migrantov žijúcich na území SR mimo zariadení MV SR.

Projekt „C“ - Dohoda o spolupráci medzi Medzinárodnou organizáciou pre migráciu a Ministerstvom vnútra SR o pomoci pri návrate neúspešných žiadateľov o azyl a nelegálnych migrantov do krajiny pôvodu.

Projekt „I“ – Dobrovoľný návrat a reintegrácia v krajine pôvodu (realizácia 1.1.2020 – 31.12.2021)

2.8.3 Dublinské transfery

Uskutočnené transfery podľa Nariadenia Európskeho parlamentu a Rady (EÚ) č. 604/2013 (Dublinské nariadenie) za obdobie rokov: 2020 a 2021

	2020	2021
Prijaté osoby na územie SR	25	39
Odozvané osoby z územia SR	10	107

Poznámka:

Uvádza sa počet osôb, ktoré boli podľa Dublinského nariadenia odovzdané a prijaté v hodnotenom období bez ohľadu na to, v akom období boli osoby zadržané v rámci nelegálnej migrácie útvarom PZ alebo útvarom iného štátu a bez ohľadu na to, či im bolo vydané rozhodnutie o administratívnom alebo súdnom vyhostení alebo nie.

Uskutočnený transfer podľa Dublinského nariadenia - ak SR odovzdá (vráti) štátneho príslušníka tretej krajiny inému členskému štátu, ktorý je kompetentný rozhodovať v azylovom konaní, alebo SR prijme štátneho príslušníka tretej krajiny z iného členského štátu, lebo je kompetentná rozhodovať v azylovom konaní.

Prijaté osoby na územie SR z jednotlivých krajín v členení podľa štátnej príslušnosti podľa Dublinského nariadenia za obdobie roka 2021

Štátna príslušnosť	Spolu	Z toho krajina:							
		AT	BE	CZ	DE	CH	NL	NO	SE
Maroko	12	7	-	-	2	3	-	-	-
Afganistan	5	4	-	1	-	-	-	-	-
Alžírsko	4	3	-	-	-	-	1	-	-
India	3	-	-	3	-	-	-	-	-
Sýria	3	2	-	-	-	-	-	1	-
Tunisko	2	2	-	-	-	-	-	-	-
Čína	1	1	-	-	-	-	-	-	-
Gruzínsko	1	-	1	-	-	-	-	-	-
Irak	1	-	-	-	1	-	-	-	-
Irán	1	1	-	-	-	-	-	-	-
Líbya	1	-	-	-	-	1	-	-	-
Pakistan	1	-	-	1	-	-	-	-	-
Palestína	1	1	-	-	-	-	-	-	-
Sudán	1	-	1	-	-	-	-	-	-
Turecko	1	1	-	-	-	-	-	-	-
Ukrajina	1	-	-	-	-	-	-	-	1
SPOLU	39	22	2	5	3	4	1	1	1

AT – Rakúsko
 BE – Belgicko
 BG – Bulharsko
 CZ – Česko
 DE – Nemecko
 FR – Francúzsko
 CH – Švajčiarsko
 IT – Taliansko
 NL – Holandsko
 NO – Nórsko
 RO – Rumunsko
 SE – Švédsko

Prijaté osoby na územie SR z jednotlivých krajín v členení podľa štátnej príslušnosti podľa Dublinského nariadenia za obdobie roka 2020

Štátna príslušnosť	Spolu	Z toho krajina:			
		AT	BE	DE	SE
Čína	4	1	-	3	-
Sýria	4	3	1	-	-
Irán	3	-	1	1	1
Maroko	3	3	-	-	-
India	2	2	-	-	-
Pakistan	2	2	-	-	-
Afganistan	1	1	-	-	-
Alžírsko	1	1	-	-	-
Bez štátnej príslušnosti	1	1	-	-	-
Gruzínsko	1	1	-	-	-
Irak	1	1	-	-	-
Turecko	1	-	-	1	-
Uzbekistan	1	-	-	1	-
SPOLU	25	16	2	6	1

Odovzdané osoby z územia SR do jednotlivých krajín v členení podľa štátnej príslušnosti podľa Dublinského nariadenia za obdobie roka 2021

Štátna príslušnosť	Spolu	Z toho krajina:					
		AT	BG	DE	IT	NL	RO
Afganistan	70	-	1	-	-	-	69
Pakistan	10	1	-	-	-	-	9
Sýria	10	-	-	-	-	-	10
Alžírsko	5	1	1	-	1	-	2
Maroko	5	-	2	1	-	-	2
Nigéria	2	-	-	-	2	-	-
Gruzínsko	1	-	-	-	-	1	-
India	1	-	-	-	-	-	1
Irak	1	-	1	-	-	-	-
Pobrežie Slonoviny	1	-	-	1	-	-	-
Turecko	1	-	-	1	-	-	-
SPOLU	107	2	5	3	3	1	93

Odovzdané osoby z územia SR do jednotlivých krajín v členení podľa štátnej príslušnosti podľa Dublinského nariadenia za obdobie roka 2020

Štátna príslušnosť	Spolu	Z toho krajina:					
		AT	CZ	DE	FR	CH	IT
Gambia	2	-	-	-	-	1	1
Tadžikistan	2	-	-	2	-	-	-
Afganistan	1	1	-	-	-	-	-
Alžírsko	1	-	-	-	1	-	-
Gruzínsko	1	-	1	-	-	-	-
Nigéria	1	1	-	-	-	-	-
Pakistan	1	-	-	-	-	-	1
Ukrajina	1	-	1	-	-	-	-
SPOLU	10	2	2	2	1	1	2

2.8.4 Útvary policajného zaistenia pre cudzincov

Činnosť ÚPZC Medveďov/Sečovce za obdobie rokov: 2020 a 2021

Činnosť ÚPZC	ÚPZC Medveďov		ÚPZC Sečovce	
	2020	2021	2020	2021
Počet umiestnení	191	611	349	417
Počet prepustení	112	617	152	460
Žiadosti o vydanie NCD pre ÚPZC	27	38	85	103
Žiadosti o vydanie NCD pre iné útvary	99	130	-	-
Vydané NCD pre ÚPZC	7	18	2	2
Vydané NCD pre iné útvary	4	12	-	-
Eskorty v súvislosti s realizovanými návratmi	18	48	33	15
Letecký odsun so sprievodom	4	16	5	8
Ostatné eskorty	132	236	118	185
Prevozy (z Českej rep. na Ukrajinu)	-	-	28	33

Poznámka:

Počet umiestnení: počet všetkých umiestnení (jedna osoba môže byť uvedená viackrát)

Počet prepustení: počet prepustení z dôvodov uvedených v § 90 ods. 2, písm. b) zákona o pobyte cudzincov alebo z dôvodov premiestnenia do iného ÚPZC (jedna osoba môže byť uvedená viackrát)

Umiestnení cudzinci (skutočný počet na osoby) a ich pohyb v ÚPZC – vyhostenie, prepustenie

		Spolu	ÚPZC Medveďov	ÚPZC Sečovce
1	Stav umiestnených cudzincov z predchádzajúceho obdobia k 1.1.2021	184	79	105
2	Počet umiestnených cudzincov počas roka 2021*	988	593	395
3	Stav umiestnených cudzincov k 31.12.2021	134	72	62
Počet cudzincov, ktorí boli prepustení/vyhostení počas roka 2021 (1+2-3)		1 038	600	438
Z toho**:	Readmisia	26	23	3
	Dublín	105	45	60
	ADN	3	3	-
	Iný spôsob vyhostenia	41	37	4
	Prepustenie	890	492	398
Počet cudzincov, ktorí podali vyhlásenie k žiadosti o azyl počas umiestnenia v ÚPZC		421	50	371

*jedna osoba je uvedená v danom ÚPZC len raz bez ohľadu na to, koľkokrát došlo k jej umiestneniu (prepustenie, nové zaistenie, opätovné umiestnenie),

**jedna osoba je uvedená podľa príslušného členenia v danom ÚPZC len raz, napr. ak bol výkon vyhostenia v rámci readmisie, je osoba uvedená len v položke „Readmisia“, t.j. nie v položke „Iný spôsob vyhostenia“, alebo ak bola osoba prepustená a opätovne zaistená a umiestnená v danom ÚPZC, takéto prepustenie sa nezapočítava.

Poznámka:

Iný spôsob vyhostenia – nútený návrat (ktorý nie je readmisiou, Dublinom ani ADN) uskutočnený letecky, cez hraničný priechod na vonkajšej pozemnej hranici alebo cez vnútornú pozemnú hranicu.

Počet cudzincov, ktorí boli prepustení/vyhostení z ÚPZC Medveďov podľa štátnej príslušnosti za obdobie roka 2021

Štátna príslušnosť	Celkový počet cudzincov	Readmisia	Dublin	ADN	Iný spôsob vyhostenia	Prepustenie
Maroko	168	-	2	-	-	166
Afganistan	139	12	29	-	1	97
Sýria	101	-	-	-	-	101
Alžírsko	39	-	1	-	2	36
Pakistan	35	10	8	-	-	17
Tunisko	27	-	-	-	-	27
Jemen	10	-	-	-	-	10
Srbsko	10	1	-	-	9	-
Líbya	8	-	-	-	-	8
Turecko	8	-	-	2	6	-
Egypt	7	-	-	-	1	6
Gruzínsko	6	-	-	-	6	-
India	5	-	1	-	-	4
Kamerun	5	-	-	-	-	5
Nigéria	4	-	2	-	2	-
Bosna a Hercegovina	3	-	-	-	3	-
Sudán	3	-	-	-	-	3
Albánsko	2	-	-	-	2	-
Bulharsko	2	-	-	-	-	2
Ghana	2	-	-	-	-	2
Irán	2	-	-	-	1	1
Moldavsko	2	-	-	1	1	-
Vietnam	2	-	-	-	-	2
Filipíny	1	-	-	-	-	1
Irak	1	-	1	-	-	-
Jordánsko	1	-	-	-	-	1
Komory	1	-	-	-	-	1
Konžská demokratická republika	1	-	-	-	1	-
Macedónsko	1	-	-	-	1	-
Palestína	1	-	-	-	-	1
Pobrežie Slonoviny	1	-	1	-	-	-
Somálsko	1	-	-	-	-	1
Ukrajina	1	-	-	-	1	-
SPOLU	600	23	45	3	37	492

Počet cudzincov, ktorí boli prepustení/vyhostení z ÚPZC Sečovce podľa štátnej príslušnosti za obdobie roka 2021

Štátna príslušnosť	Celkový počet cudzincov	Readmisia	Dublin	ADN	Iný spôsob vyhostenia	Prepustenie
Afganistan	211	-	40	-	-	171
Sýria	78	-	10	-	-	68
Maroko	44	-	3	-	-	41
Alžírsko	21	-	4	-	-	17
Pakistan	15	-	2	-	-	13
Bangladéš	8	1	-	-	-	7
Tunisko	8	-	-	-	-	8
Irak	6	-	-	-	-	6
Ukrajina	6	1	-	-	2	3
Kamerun	5	-	-	-	-	5
Srí Lanka	5	-	-	-	-	5
Líbya	4	-	-	-	-	4
Vietnam	4	-	-	-	-	4
Gruzínsko	3	-	1	-	1	1
Palestína	3	-	-	-	-	3
India	2	-	-	-	-	2
Jemen	2	-	-	-	-	2
Srbsko	2	-	-	-	1	1
Uzbekistan	2	1	-	-	-	1
Egypt	1	-	-	-	-	1
Etiópia	1	-	-	-	-	1
Irán	1	-	-	-	-	1
Kazachstan	1	-	-	-	-	1
Komorská republika	1	-	-	-	-	1
Moldavsko	1	-	-	-	-	1
Spojené štáty, USA	1	-	-	-	-	1
Sudán	1	-	-	-	-	1
Togská republika	1	-	-	-	-	1
SPOLU	438	3	60	0	4	371

2.8.5 Vydanie a výkon rozhodnutia o vyhostení

Vydané rozhodnutia o vyhostení za obdobie roka 2021

Štátna príslušnosť	Spolu	Nelegálna migrácia		Ostatné	
		AV	SV	AV	SV
Ukrajina	245	144	39	5	57
Sýria	191	190	1	-	-
Maroko	179	178	1	-	-
Afganistan	67	67	-	-	-
Pakistan	57	55	2	-	-
Tunisko	43	40	3	-	-
Alžírsko	42	42	-	-	-
Srbsko	42	27	10	2	3
Gruzínsko	25	19	5	-	1
India	23	22	-	-	1
Turecko	22	22	-	-	-
Bangladéš	21	21	-	-	-
Uzbekistan	11	11	-	-	-
Irak	10	10	-	-	-
Jemen	10	10	-	-	-
Líbya	10	10	-	-	-
Palestína	9	9	-	-	-
Moldavsko	8	8	-	-	-
Bosna a Hercegovina	7	6	1	-	-
Egypt	7	7	-	-	-
Srí Lanka	7	7	-	-	-
Dominikánska republika	6	6	-	-	-
Nepál	6	6	-	-	-
Rusko	5	3	2	-	-
Sudán	5	5	-	-	-
Čína	4	4	-	-	-
Rumunsko	4	-	-	1	3
Vietnam	4	4	-	-	-
Albánsko	3	2	1	-	-
Nigéria	3	2	1	-	-
Severné Macedónsko	3	1	1	1	-
Thajsko	3	3	-	-	-
Česko	2	-	1	-	1
Kazachstan	2	2	-	-	-
Spojené štáty, USA	2	1	-	1	-
Arménsko	1	1	-	-	-
Čierna Hora	1	1	-	-	-
Eritrea	1	1	-	-	-
Filipíny	1	1	-	-	-
Gambia	1	-	1	-	-
Irán	1	1	-	-	-



pokračovanie na nasledujúcej strane



pokračovanie z predchádzajúcej strany (roka 2021)

Štátna príslušnosť	Spolu	Nelegálna migrácia		Ostatné	
		AV	SV	AV	SV
Jordánsko	1	1	-	-	-
Kamerun	1	1	-	-	-
Kongo	1	-	1	-	-
Konzská demokratická republika	1	1	-	-	-
Libanon	1	1	-	-	-
Írsko	1	-	-	-	1
Maďarsko	1	-	1	-	-
Rakúsko	1	-	-	-	1
Tadžikistan	1	1	-	-	-
SPOLU	1 103	954	71	10	68

Vydané rozhodnutia o vyhostení za obdobie roka 2020

Štátna príslušnosť	Spolu	Nelegálna migrácia		Ostatné	
		AV	SV	AV	SV
Ukrajina	365	275	50	9	31
Srbsko	137	125	5	1	6
Sýria	89	87	1	-	1
Bangladéš	37	32	5	-	-
Afganistan	34	33	1	-	-
Gruzínsko	33	23	4	3	3
Maroko	29	28	1	-	-
Moldavsko	28	3	24	-	1
India	25	24	1	-	-
Alžírsko	20	20	-	-	-
Severné Macedónsko	13	11	-	1	1
Rumunsko	11	-	3	-	8
Bosna a Hercegovina	10	8	2	-	-
Rusko	10	10	-	-	-
Somálsko	8	6	-	-	2
Turecko	7	7	-	-	-
Vietnam	7	7	-	-	-
Irak	6	6	-	-	-
Irán	6	6	-	-	-
Albánsko	5	3	2	-	-
Egypt	5	5	-	-	-
Nigéria	5	4	1	-	-
Poľsko	5	-	-	1	4
Palestína	4	4	-	-	-
Uzbekistan	4	4	-	-	-
Česko	3	-	-	2	1
Čína	3	3	-	-	-
Eritrea	3	3	-	-	-
Jemen	3	3	-	-	-



pokračovanie na nasledujúcej strane



pokračovanie z predchádzajúcej strany (roka 2020)

Štátna príslušnosť	Spolu	Nelegálna migrácia		Ostatné	
		AV	SV	AV	SV
Líbya	3	3	-	-	-
Pakistan	3	3	-	-	-
Rakúsko	3	-	1	-	2
Spojené štáty, USA	3	3	-	-	-
Srí Lanka	3	3	-	-	-
Tunisko	3	3	-	-	-
Bielorusko	2	1	-	1	-
Čierna Hora	2	2	-	-	-
Čile	2	1	-	1	-
Francúzsko	2	-	1	-	1
Chorvátsko	2	-	-	2	-
Izrael	2	2	-	-	-
Kazachstan	2	2	-	-	-
Mexiko	2	2	-	-	-
Mjanmarsko	2	2	-	-	-
Azerbajdžan	1	1	-	-	-
Belgicko	1	-	1	-	-
Bulharsko	1	-	-	-	1
Etiópia	1	1	-	-	-
Ghana	1	1	-	-	-
Kamerun	1	1	-	-	-
Maďarsko	1	-	1	-	-
Mongolsko	1	1	-	-	-
Nemecko	1	1	-	-	-
SPOLU	960	773	104	21	62

Poznámka:

V štatistikách o vydaných rozhodnutiach o vyhostení sa uvádza:

- štátna príslušnosť, ktorá bola platná v čase vydania rozhodnutia o vyhostení
- počet rozhodnutí o AV a SV vydaných cudzincom v hodnotenom období (jednej osobe môže byť vydaných viac rozhodnutí) bez ohľadu na to, kedy boli títo cudzinci zadržaní (a bez ohľadu na právoplatnosť rozhodnutia)

Nelegálna migrácia AV/SV – ide o cudzincov, ktorým bolo vydané rozhodnutie o AV a SV týkajúce sa nelegálnej migrácie, t.j. NPŠH a NP

Ostatné – ide o cudzincov, ktorým bolo vydané rozhodnutie o AV, SV orgánmi SR pre porušenie všeobecne záväzných právnych predpisov, ktoré sa netýkajú nelegálnej migrácie, napr. trestný čin krádeže, pašovania tovaru, ohrozovania pod vplyvom návykovej látky

Vykonané vyhostenia z územia SR podľa krajiny návratu za obdobie rokov: 2020 a 2021

	Spolu	Z NELEGÁLNEJ MIGRÁCIE		OSTATNÉ	
		do tretej krajiny	do členského štátu	do tretej krajiny	do členského štátu
2020	520	455	8	24	33
2021	430	343	32	48	7

Vykonané vyhostenia z územia SR za obdobie roka 2021

Štátna príslušnosť	Spolu	AV		SV	
		z nelegálnej migrácie	ostatné	z nelegálnej migrácie	ostatné
Ukrajina	178	94	3	39	42
Pakistan	41	39	-	2	-
Afganistan	31	31	-	-	-
Turecko	23	21	-	2	-
Srbsko	19	7	-	10	2
Gruzínsko	18	12	-	5	1
Bangladéš	17	17	-	-	-
Alžírsko	12	12	-	-	-
India	12	12	-	-	-
Uzbekistan	11	11	-	-	-
Dominikánska republika	6	6	-	-	-
Nepál	6	6	-	-	-
Sýria	6	6	-	-	-
Irak	5	5	-	-	-
Líbya	5	5	-	-	-
Česko	4	-	-	1	3
Moldavsko	4	3	-	1	-
Rusko	4	3	-	1	-
Bosna a Hercegovina	3	1	-	2	-
Nigéria	3	2	-	1	-
Rumunsko	3	-	-	-	3
Albánsko	2	1	-	1	-
Čína	2	2	-	-	-
Kazachstan	2	2	-	-	-
Maroko	2	2	-	-	-
Srí Lanka	2	2	-	-	-
Arménsko	1	1	-	-	-
Egypt	1	1	-	-	-
Eritrea	1	1	-	-	-
Irán	1	1	-	-	-
Libanon	1	1	-	-	-
Írsko	1	-	-	-	1
Maďarsko	1	-	-	1	-
Severné Macedónsko	1	-	-	1	-
Vietnam	1	1	-	-	-
SPOLU	430	308	3	67	52

Vykonané vyhostenia z územia SR za obdobie roka 2020

Štátna príslušnosť	Spolu	AV		SV	
		z nelegálnej migrácie	ostatné	z nelegálnej migrácie	ostatné
Ukrajina	291	211	2	49	29
Srbsko	55	46	-	4	5
Moldavsko	24	3	-	20	1
Bangladéš	22	21	-	1	-
India	18	18	-	-	-
Gruzínsko	15	9	-	4	2
Rumunsko	10	-	-	3	7
Severné Macedónsko	7	6	-	-	1
Rusko	6	6	-	-	-
Alžírsko	5	5	-	-	-
Somálsko	5	5	-	-	-
Turecko	5	4	-	1	-
Nigéria	4	2	-	2	-
Poľsko	4	-	-	-	4
Sýria	4	3	-	-	1
Uzbekistan	4	4	-	-	-
Čína	3	2	-	1	-
Maroko	3	3	-	-	-
Rakúsko	3	-	-	1	2
Srí Lanka	3	3	-	-	-
Afganistan	2	2	-	-	-
Albánsko	2	-	-	2	-
Bosna a Hercegovina	2	1	-	1	-
Eritrea	2	2	-	-	-
Francúzsko	2	-	-	1	1
Mjanmarsko	2	2	-	-	-
Pakistan	2	2	-	-	-
Azerbajdžan	1	1	-	-	-
Belgicko	1	-	-	1	-
Bielorusko	1	1	-	-	-
Bulharsko	1	-	-	-	1
Čierna Hora	1	1	-	-	-
Egypt	1	1	-	-	-
Etiópia	1	1	-	-	-
Holandsko	1	-	-	-	1
Irak	1	1	-	-	-
Irán	1	1	-	-	-
Jemen	1	1	-	-	-
Kamerun	1	1	-	-	-
Kazachstan	1	1	-	-	-
Maďarsko	1	-	-	1	-
Mexiko	1	1	-	-	-
SPOLU	520	371	2	92	55

Poznámka:

V tabuľke sa uvádza počet všetkých výkonov rozhodnutí o administratívnom a súdnom vyhostení cudzincov z územia SR (proces vrátenia sa cudzinca – bez ohľadu na to, či ide o dobrovoľné splnenie povinnosti návratu alebo nútený

návrat), ktoré sa uskutočnili v hodnotenom období, bez ohľadu na to, kedy boli títo cudzinci zadržaní a bez ohľadu na to, kedy im bolo rozhodnutie o vyhostení vydané. Zahnuté sú aj tie výkony rozhodnutí o vyhostení, u ktorých rozhodnutie o vyhostení vydal iný členský štát. Uvádza sa tá štátna príslušnosť, ktorá bola platná v čase výkonu vyhostenia.

Vykonané vyhostenia z územia SR z nelegálnej migrácie do tretej krajiny podľa typu a spôsobu návratu za obdobie roka 2021

Štátna príslušnosť	Spolu	NÚTENÉ NÁVRATY				DOBROVOLNÉ NÁVRATY		
		cez vonkajšiu pozemnú hranicu	cez vnútornú pozemnú hranicu	letecky	Spoločný let (2004/573/ES)	Dobrovoľný odchod		Asistovaný dobrovoľný návrat (IOM)
						po splnení povinnosti vycestovať	na HP pri výstupe zo SR	
Ukrajina	133	75	-	-	-	52	5	1
Pakistan	31	31	-	-	-	-	-	-
Turecko	23	15	1	5	-	-	-	2
Afganistan	19	18	-	-	1	-	-	-
Bangladéš	17	17	-	-	-	-	-	-
Gruzínsko	16	9	2	3	-	2	-	-
Srbsko	14	-	2	8	-	1	-	3
India	12	12	-	-	-	-	-	-
Uzbekistan	11	11	-	-	-	-	-	-
Alžírsko	10	10	-	-	-	-	-	-
Dominikánska republika	6	6	-	-	-	-	-	-
Nepál	6	6	-	-	-	-	-	-
Sýria	6	6	-	-	-	-	-	-
Irak	5	5	-	-	-	-	-	-
Líbya	5	5	-	-	-	-	-	-
Moldavsko	4	2	-	1	-	-	-	1
Rusko	4	3	-	-	-	1	-	-
Bosna a Hercegovina	3	-	-	3	-	-	-	-
Albánsko	2	-	-	2	-	-	-	-
Čína	2	1	-	-	-	-	-	1
Kazachstan	2	2	-	-	-	-	-	-
Srí Lanka	2	2	-	-	-	-	-	-
Arménsko	1	1	-	-	-	-	-	-
Egypt	1	-	-	1	-	-	-	-
Eritrea	1	1	-	-	-	-	-	-
Irán	1	-	1	-	-	-	-	-
Libanon	1	1	-	-	-	-	-	-
Maďarsko	1	1	-	-	-	-	-	-
Maroko	1	1	-	-	-	-	-	-
Nigéria	1	-	-	-	-	-	-	1
Severné Macedónsko	1	-	-	1	-	-	-	-
Vietnam	1	-	-	-	-	-	1	-
SPOLU	343	241	6	24	1	56	6	9

Vykonané vyhostenia z územia SR z nelegálnej migrácie do tretej krajiny podľa typu a spôsobu návratu za obdobie roka 2020

Štátna príslušnosť	Spolu	NÚTENÉ NÁVRATY				DOBROVOLNÉ NÁVRATY		
		cez vonkajšiu pozemnú hranicu	cez vnútornú pozemnú hranicu	letecky	spoločná návratová operácia	Dobrovoľný odchod		Asistovaný dobrovoľný návrat (IOM)
						po splnení povinnosti vycestovať	na HP pri výstupe zo SR	
Ukrajina	260	65	-	-	-	58	112	25
Srbsko	50	-	2	7	-	3	-	38
Moldavsko	23	22	-	-	-	-	1	-
Bangladéš	22	22	-	-	-	-	-	-
India	18	18	-	-	-	-	-	-
Gruzínsko	11	1	-	2	-	-	2	6
Rusko	6	1	-	3	-	-	2	-
Severné Macedónsko	6	-	-	1	-	2	-	3
Alžírsko	5	4	-	-	-	-	-	1
Somálsko	5	5	-	-	-	-	-	-
Turecko	5	4	-	1	-	-	-	-
Uzbekistan	4	4	-	-	-	-	-	-
Čína	3	-	1	-	-	-	-	2
Maroko	3	-	-	-	-	-	-	3
Nigéria	3	-	-	2	1	-	-	-
Srí Lanka	3	3	-	-	-	-	-	-
Sýria	3	3	-	-	-	-	-	-
Afganistan	2	2	-	-	-	-	-	-
Bosna a Hercegovina	2	-	-	1	-	1	-	-
Eritrea	2	2	-	-	-	-	-	-
Mjanmarsko	2	2	-	-	-	-	-	-
Pakistan	2	2	-	-	-	-	-	-
Albánsko	1	-	-	1	-	-	-	-
Azerbajdžan	1	1	-	-	-	-	-	-
Bielorusko	1	1	-	-	-	-	-	-
Čierna Hora	1	-	-	1	-	-	-	-
Egypt	1	-	-	-	-	-	-	1
Etiópia	1	1	-	-	-	-	-	-
Francúzsko	1	1	-	-	-	-	-	-
Irak	1	1	-	-	-	-	-	-
Irán	1	-	-	1	-	-	-	-
Jemen	1	1	-	-	-	-	-	-
Kamerun	1	1	-	-	-	-	-	-
Kazachstan	1	-	-	-	-	-	1	-
Maďarsko	1	1	-	-	-	-	-	-
Mexiko	1	-	-	-	-	-	-	1
Rumunsko	1	1	-	-	-	-	-	-
SPOLU	455	169	3	20	1	64	118	80

Poznámky:

Núteným návratom do tretej krajiny sa rozumie výkon rozhodnutia o administratívnom alebo súdnom vyhostení prostredníctvom eskorty útvarom PZ: a) cez vonkajšiu pozemnú hranicu, b) cez vnútornú pozemnú hranicu alebo c) letecky do tretej krajiny. Takýto výkon rozhodnutia o AV/SV môže byť zároveň readmisiou, ak ide o osobu odovzdanú v súlade s readmisnou dohodou.

Dobrovoľným odchodom do tretej krajiny sa rozumie: a) dobrovoľné splnenie povinnosti vycestovať z územia SR v lehote stanovenej na tento účel vo vydanom rozhodnutí o AV z dôvodu zistenia neoprávneného pobytu vo vnútrozemí (splnenie povinnosti bolo zaznamenané na hraničnom priechode na vonkajšej hranici) alebo b) opustenie územia SR pri zistení neoprávneného pobytu na hraničnom priechode pri výstupe cudzinca v smere zo SR, za ktoré bolo cudzincovi vydané rozhodnutie o AV.

Vykonané vyhostenia z územia SR z nelegálnej migrácie do členského štátu podľa spôsobu návratu za obdobie roka 2021

Štátna príslušnosť	Spolu	v súlade s readmisnou dohodou	v súlade s Dublinským nariadením	iný spôsob výkonu
Afganistan	12	12	-	-
Pakistan	10	10	-	-
Srbsko	3	-	-	3
Alžírsko	2	-	-	2
Nigéria	2	-	-	2
Česko	1	-	-	1
Gruzínsko	1	-	-	1
Maroko	1	-	-	1
SPOLU	32	22	0	10

Vykonané vyhostenia z územia SR z nelegálnej migrácie do členského štátu podľa spôsobu návratu za obdobie roka 2020

Štátna príslušnosť	Spolu	v súlade s readmisnou dohodou	v súlade s Dublinským nariadením	iný spôsob výkonu
Gruzínsko	2	-	-	2
Rumunsko	2	-	-	2
Albánsko	1	-	-	1
Belgicko	1	-	-	1
Nigéria	1	1	-	-
Rakúsko	1	-	-	1
SPOLU	8	1	0	7

Poznámka:

Spôsoby návratu do členského štátu v súlade s readmisnou dohodou a Dublinským nariadením sú nútenými návratmi.

Vykonané vyhostenia v súlade s Dublinským nariadením sa týkajú len tých dublinských transferov zo SR, kde bolo cudzincovi vydané rozhodnutie o administratívnom alebo súdnom vyhostení.

Iný spôsob výkonu - výkon rozhodnutia o administratívnom alebo súdnom vyhostení môže byť realizovaný: a) prostredníctvom eskorty útvarom PZ na územie iného členského štátu, ak cudzinec ktorému bolo vydané rozhodnutie o AV/SV má platný pobyt alebo oprávnenie zdržiavať sa na území tohto členského štátu (krajina vyhostenia) alebo na základe európskeho zatýkacieho rozkazu, b) dobrovoľným splnením povinnosti vycestovať z územia SR v lehote stanovenej na tento účel vo vydanom rozhodnutí o AV do členského štátu mimo schengenského priestoru z dôvodu zistenia neoprávneného pobytu vo vnútrozemí alebo na hraničnom priechode.

2.9 Neoprávnený prevoz cigariet na vonkajšej hranici

Prehľad o počte zadržaných kusov cigariet na vonkajšej hranici - § 279 TZ za obdobie jednotlivých mesiacov roka 2021

Kalendárny mesiac	Spolu počet kusov cigariet	Pozemná hranica			Letiská		
		Spolu	Z toho:		Spolu	Z toho:	
			zo SR	do SR		zo SR	do SR
Január	0	-	-	-	-	-	-
Február	0	-	-	-	-	-	-
Marec	19 200	19 200	-	19 200	-	-	-
Apríl	12 600	12 600	-	12 600	-	-	-
Máj	340 000	340 000	-	340 000	-	-	-
Jún	23 400	23 400	-	23 400	-	-	-
Júl	0	-	-	-	-	-	-
August	182 014	182 014	-	182 014	-	-	-
September	0	-	-	-	-	-	-
Október	113 480	113 480	-	113 480	-	-	-
November	13 200	13 200	-	13 200	-	-	-
December	0	-	-	-	-	-	-
SPOLU	703 894	703 894	0	703 894	0	0	0

Zadržané cigarety v pôsobnosti RHCP Sobrance v členení podľa miesta zadržania za obdobie roka 2021

		Počet prípadov	Počet kusov cigariet	Hodnota v €
Cigarety zadržané na hraničnom priechode		4	444 320	73 995,27
Z toho:	vo vlakoch	4	444 320	73 995,27
Cigarety zadržané vo vnútrozemí		12	259 574	333 22,92
Z toho:	u osôb	3	26 920	3 632,54
	v lesnom poraste	9	232 654	29 690,38
SPOLU		16	703 894	107 318,19

Zadržané cigarety v členení podľa jednotlivých útvarov v pôsobnosti RHCP Sobrance a miesta zadržania za obdobie jednotlivých mesiacov roka 2021

	Počet prípadov	Počet kusov cigariet	Hodnota v €
OHK PZ Zboj	1	169 694	19 769,35
z toho: v lesnom poraste	1	169 694	19 769,35
OHK PZ Topoľa	0	-	-
OHK PZ Ulič	0	-	-
OHK PZ Vyšné Nemecké	2	24 000	4 151,35
z toho: v lesnom poraste	2	24 000	4 151,35
OHK PZ Ubľa	1	12 600	1 467,90
z toho: v lesnom poraste	1	12 600	1 467,90
OHK PZ Podhorod'	1	3 760	650,44
Z toho: v lesnom poraste	1	3 760	650,44
OHK PZ Petrovce	1	9 200	1 071,8
Z toho: u osôb	1	9 200	1 071,8
OHK PZ Maťovské Vojkovce	6	454 320	75 692,90
z toho: vo vlakoch	4	444 320	73 995,27
v lesnom poraste	2	10 000	1 697,63
OHK PZ Veľké Slemence	0	-	-
OHK PZ Čierna nad Tisou	1	7 800	908,70
Z toho: u osôb	1	7 800	908,70
MZJ PZ RHCP Sobrance	3	22 520	3 605,75
z toho: v lesnom poraste	2	12 600	1 953,71
u osôb	1	9 920	1 652,04
SPOLU	16	703 894	107 318,19

2.10 Pozitívne lustrácie v pátracích evidenciách

Prehľad o počte realizovaných osôb, dopravných prostriedkov a vecí na základe pátrania a blokovania za obdobie roka 2021

		Spolu	Z toho:				
			RHCP Bratislava	RHCP B. Bystrica	RHCP Prešov	RHCP Sobrance	
osoby	Spolu	874	93	5	68	708	
	SIS	štátni príslušníci tretích krajín	675	35	3	24	613
		občania EÚ	134	41	-	14	79
	PATROS a INTERPOL	štátni príslušníci tretích krajín	23	2	2	8	11
		občania EÚ	42	15	-	22	5
dopravné prostriedky	Spolu	23	0	0	0	23	
	PATRMV a INTERPOL	0	-	-	-	-	
	SIS	23	-	-	-	23	
veci (vrátane dokladov)	Spolu	1 394	95	0	78	1 221	
	PATRDOC a INTERPOL	707	75	-	74	558	
	SIS	687	20	-	4	663	
osoby, dopravné prostriedky a veci	Spolu	7	0	0	0	7	
	IBO	7	-	-	-	7	

Prehľad o počte realizovaných osôb, dopravných prostriedkov a vecí na základe pátrania a blokovania za obdobie roka 2020

		Spolu	Z toho:				
			RHCP Bratislava	RHCP B. Bystrica	RHCP Prešov	RHCP Sobrance	
osoby	Spolu	798	153	2	75	568	
	SIS	štátni príslušníci tretích krajín	530	36	1	19	474
		občania EÚ	174	73	1	36	64
	PATROS a INTERPOL	štátni príslušníci tretích krajín	30	2	-	2	26
		občania EÚ	64	42	-	18	4
dopravné prostriedky	Spolu	35	1	0	0	34	
	PATRMV a INTERPOL	6	1	-	-	5	
	SIS	29	-	-	-	29	
veci (vrátane dokladov)	Spolu	640	58	1	29	552	
	PATRDOC a INTERPOL	420	35	-	22	363	
	SIS	220	23	1	7	189	
osoby, dopravné prostriedky a veci	Spolu	14	0	0	0	14	
	IBO	14	-	-	-	14	



Spracoval:

Odbor analýzy rizík a koordinácie
Úradu hraničnej a cudzineckej polície
Prezídia Policajného zboru

Ružinovská 1/B, 812 72 Bratislava
Tel: +421961050770, Fax: +421961059170
Email: uhcp@minv.sk
oark.uhcp@minv.sk
Internet: <http://www.minv.sk/?rocenky>
Intranet: <http://info.minv.sk/pz/uhcp/>