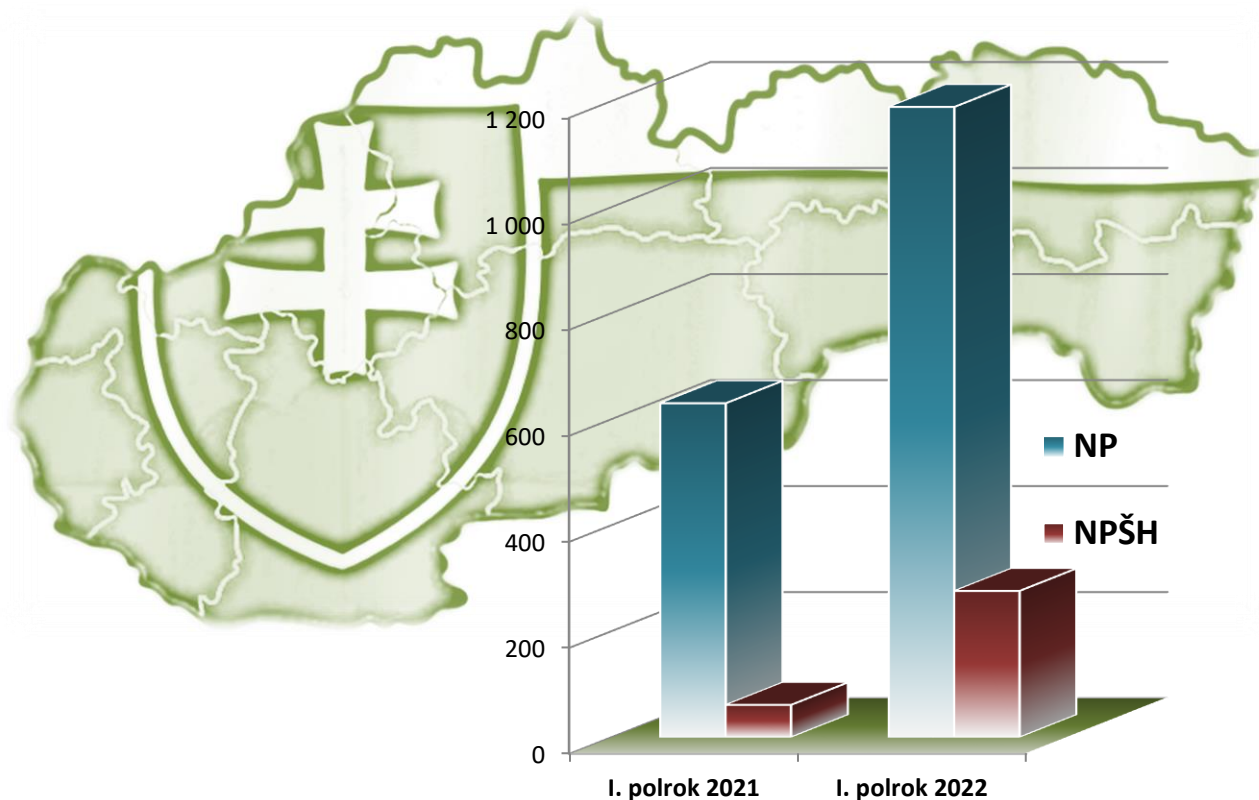


Prezídium Policajného zboru  
Úrad hraničnej a cudzineckej polície

# Štatistický prehľad legálnej a nelegálnej migrácie v Slovenskej republike



## I. POLROK 2022



## OBSAH

<b>1</b>	<b>LEGÁLNA MIGRÁCIA .....</b>	<b>7</b>
1.1	Legálna migrácia podľa štátnej hranice.....	7
1.2	Pobyty cudzincov na území SR.....	9
1.3	Víza .....	19
<b>2</b>	<b>NELEGÁLNA MIGRÁCIA .....</b>	<b>23</b>
2.1	Neoprávnené prekročenie štátnej hranice SR.....	28
2.2	Neoprávnený pobyt na území SR .....	35
2.3	Maloletí bez sprievodu zadržaní pri NPŠH a NP .....	52
2.4	Žiadosti o azyl.....	53
2.5	Falšovanie a pozmeňovanie cestovných, pobytových a iných dokumentov.....	57
2.6	Odopretie vstupu.....	61
2.7	Prevádzачstvo a obchodovanie s ľuďmi.....	67
2.8	Návratová politika a prijatí cudzinci na územie SR .....	71
2.8.1	Readmisia .....	71
2.8.2	Dobrovoľné návraty.....	73
2.8.3	Dublinské transfery .....	74
2.8.4	Útvary policajného zaistenia pre cudzincov .....	76
2.8.5	Vydanie a výkon rozhodnutia o vyhostení .....	80
2.9	Neoprávnený prevoz cigariet na vonkajšej hranici.....	87
2.10	Pozitívne lustrácie v pátracích evidenciách .....	88

## POUŽITÉ SKRATKY

ADN – asistovaný dobrovoľný návrat prostredníctvom IOM  
AV – administratívne vyhostenie  
CD – cestovný doklad  
DD – Detský domov  
ES – Európske spoločenstvo  
EÚ – Európska únia  
HP – hraničný priechod  
IBO – Evidencia blokováných osôb, dopravných prostriedkov a vecí na hraničných priechodoch  
IDK – identifikačná karta  
IOM – Medzinárodná organizácia pre migráciu  
IS – informačný systém  
MBS – maloletý bez sprievodu  
MJ PZ – Mobilná jednotka PZ  
MÚ MV SR – Migračný úrad MV SR  
MV SR – Ministerstvo vnútra SR  
MZVaEZ SR – Ministerstvo zahraničných vecí a európskych záležitostí SR  
MZJ PZ – Mobilná zásahová jednotka PZ  
NCD – náhradný cestovný doklad  
NVIS – Národný vízový informačný systém  
NJBPNM – Národná jednotka boja proti nelegálnej migrácii  
NPŠH – Neoprávnené prekročenie štátnej hranice  
NP – Neoprávnený pobyt  
OA PZ – Oddelenie azylu PZ  
OACD – Oddelenie analýzy cestovných dokladov  
OCP PZ – Oddelenie cudzineckej polície PZ  
OCP ÚHCP – Odbor cudzineckej polície ÚHCP  
OCVO – Oddelenie centrálného vízového orgánu  
OHK PZ – Oddelenie hraničnej kontroly PZ  
PATRDOC – pátranie po dokumentoch  
PATROS – pátranie po osobách  
PATRMV – pátranie po motorových vozidlách  
PNP – povolenie na pobyt  
PP – priechodová pečiatka  
P PZ – Prezídium Policajného zboru  
PZ – Policajný zbor  
RHCP – Riaditeľstvo hraničnej a cudzineckej polície  
SIS – Schengenský informačný systém  
SR – Slovenská republika  
SV – súdne vyhostenie  
TZ – Trestný zákon  
ÚHCP – Úrad hraničnej a cudzineckej polície  
ÚPZC – Útvar policajného zaistenia pre cudzincov  
VIS – Vízový informačný systém

## DEFINÍCIE POUŽITÝCH POJMOV

**a) vnútorné hranice** - sú úseky štátnej hranice SR, ktoré sú spoločnými pozemnými hranicami medzi členskými štátmi Schengenského priestoru – tvoria ich úseky štátnej hranice SR s Rakúskom, Maďarskom, Českom, Poľskom a letiská pre vnútorné linky (lety výlučne na územia členských štátov alebo z ich území a bez pristátia na území tretej krajiny),

**b) vonkajšie hranice** - sú úseky štátnej hranice SR, ktoré sú spoločnou pozemnou hranicou s nečlenským štátom a letiská, ak nie sú vnútornými hranicami; tvorí ich **pozemná hranica** – štátna hranica SR s Ukrajinou a **letiská**,

**c) neoprávnené prekročenie štátnej hranice – vonkajšia hranica (pozemná, letiská)** - v tejto kategórii sú zahrnuté všetky konania cudzincov, ktorí neoprávnene prekročili, alebo sa pokúsili neoprávnene prekročiť hranicu SR bez ohľadu na smer prekročenia, pričom čas medzi ich zadržaním a prekročením hranice je menší ako 48 hodín a na území SR boli zadržaní hliadkou, ktorej úlohou je kontrola hraníc. Do kategórie NPŠH sú zahrnuté aj prípady readmisie, keď cudzinci boli zadržaní mimo územia SR útvarom iného štátu a na územie SR boli vrátení na základe readmisnej dohody po neoprávnenom prekročení hranice zo SR.

**d) neoprávnený pobyt na území SR** - v tejto kategórii sú zahrnuté všetky konania cudzincov, ktorí sa na území SR zdržiavajú v rozpore so zákonom, osobitným predpisom alebo medzinárodnou zmluvou, bez ohľadu na skutočnosť, či vstúpili alebo sa zdržiavali na území SR oprávnene alebo neoprávnene, alebo ak takáto skutočnosť bola zistená počas hraničnej kontroly na výstupe z územia SR na vonkajšej hranici, okrem pokusu o NPŠH.

### Členenie neoprávneného pobytu:

#### - vo vnútrozemí:

- **po legálnom vstupe do SR** - do tejto skupiny sú zaraďovaní cudzinci, ktorí boli zadržaní vo vnútrozemí z dôvodu neoprávneného pobytu na našom území, ktorí vstúpili na územie SR legálne, ale v čase zistenia sa nachádzali na našom území neoprávnene (prekročenie doby stanovenej vo víze, v povolení na pobyt, vykonávanie nelegálnej práce ...); veľkú časť tvoria **tzv. overstayers** (legálny, prípadne pseudolegálny vstup cudzincov do Schengenu a následné neoprávnené zotrvanie na území SR)
- **po nelegálnom vstupe do SR**- do tejto skupiny sú zaraďovaní cudzinci, ktorí boli zadržaní vo vnútrozemí z dôvodu neoprávneného pobytu na našom území, ktorých vstup na územie SR cez vonkajšiu alebo vnútornú hranicu bol nelegálny; sú tu zahrnuté aj prípady **sekundárnej tranzitnej migrácie** (sekundárna migrácia cudzincov v rámci územia Schengenu, vždy po nelegálnom vstupe na územie SR a takmer výhradne po predchádzajúcom nelegálnom vstupe do Schengenu s úmyslom našim územím tranzitovať v smere do cieľovej krajiny)
- **po nezistenom vstupe do SR** - do tejto skupiny sú zaraďovaní cudzinci, ktorí boli zadržaní vo vnútrozemí z dôvodu neoprávneného pobytu na našom území, ale nebolo vierohodne preukázané, že ich vstup na územie SR bol buď legálny alebo nelegálny

**- na hraničnom priechode pri výstupe zo SR** v členení na pozemnú hranicu a letiská (mimoschengenské linky) - do tejto skupiny sú zaraďovaní cudzinci, ktorých neoprávnený pobyt na území SR bol zistený počas hraničnej kontroly na výstupe z územia SR,

- **po vrátení z iného členského štátu** - do tejto skupiny sú zaradovaní cudzinci, ktorí boli zadržaní mimo územia SR útvarem iného štátu a na územie SR boli vrátení na základe Dublinkého nariadenia a neboli predtým zadržaní na neoprávnenom pobyte, na základe readmisných dohôd alebo inej dohody alebo dohovoru<sup>1</sup>,

**e) odopretie vstupu štátnemu príslušníkovi tretej krajiny** - sú tu zaradovaní štátni príslušníci tretích krajín (okrem tých, ktorí sú rodinnými príslušníkmi občanov Únie), ktorým bol na hraničnom priechode formálne odopretý vstup na územie SR z dôvodov uvedených v článku 14 nariadenia Európskeho parlamentu a Rady (EÚ) 2016/399, ktorým sa ustanovuje kódex Únie o pravidlách upravujúcich pohyb osôb cez hranice (Kódex schengenských hraníc),

**f) cudzinec** - je každý, kto nie je štátnym občanom Slovenskej republiky,

**g) občan EÚ** - je každý, kto nie je štátnym občanom SR a je štátnym občanom niektorého členského štátu (členským štátom sa rozumie členský štát EÚ, iný štát, ktorý je zmluvnou stranou Dohody o Európskom hospodárskom priestore a Švajčiarsko),

**h) štátny príslušník tretej krajiny** - je každá osoba, ktorá nie je štátnym občanom SR, ani občanom EÚ (štátnym príslušníkom tretej krajiny sa rozumie aj osoba bez štátnej príslušnosti),

**i) nelegálny migrant** - je osoba zadržaná za neoprávnené prekročenie štátnej hranice SR alebo neoprávnený pobyt na území SR,

**j) readmisia týkajúca sa nelegálnej migrácie** - je odovzdanie a prijatie osôb podľa readmisných dohôd, ak predtým došlo k neoprávnenému prekročeniu štátnej hranice SR alebo k neoprávnenému pobytu po nelegálnom vstupe takýmito osobami,

**k) vízum** - povolenie členského štátu schengenského priestoru (ďalej len „členský štát“), ktoré sa vyžaduje pre tranzit alebo vstup s cieľom predpokladaného pobytu v členskom štáte alebo v niekoľkých členských štátoch. Charakter víza sa určí v súlade s týmito pojmami:

- **schengenské vízum typu C (jednotné vízum, vízum s obmedzenou územnou platnosťou)**  
- povolenie udelené členským štátom na tranzit cez územie členských štátov alebo plánovaný pobyt na ich území v trvaní nie viac ako 90 dní v rámci akéhokoľvek 180-dňového obdobia a na tranzit cez medzinárodné tranzitné priestory letísk členských štátov,

- **národné vízum typu D (dlhodobé)** - povolenie udelené členským štátom, ktoré sa vyžaduje pre vstup s cieľom predpokladaného pobytu v tomto členskom štáte na obdobie dlhšie ako tri mesiace, najviac na jeden rok.

---

<sup>1</sup> Napríklad Dohovor o medzinárodnom civilnom letectve

# 1 LEGÁLNA MIGRÁCIA

## 1.1 Legálna migrácia podľa štátnej hranice

Prehľad o počte osôb a dopravných prostriedkov, ktoré legálne prekročili vonkajšiu hranicu, podľa smeru pohybu za obdobie I. polroka rokov: 2021 a 2022

		I. polrok 2021		I. polrok 2022	
		do SR	zo SR	do SR	zo SR
POZEMNÁ HRANICA	<b>Počet osôb podľa smeru pohybu spolu</b>	<b>123 783</b>	<b>118 683</b>	665 143	381 622
	Z toho:				
	občania EÚ a občania SR	18 653	18 294	40 741	37 528
	štátni príslušníci tretích krajín	105 130	100 389	624 402	344 094
	<b>Počet osôb spolu</b>	<b>242 466</b>		<b>1 046 765</b>	
	<b>Počet dopravných prostriedkov podľa smeru pohybu spolu</b>	<b>59 475</b>	<b>59 465</b>	119 738	111 719
	Z toho:				
	osobné automobily	36 838	34 003	90 761	79 659
	autobusy	-	-	3669	3252
	nákladné automobily	19 911	22 738	22 002	25 494
osobné vlaky	362	362	816	817	
nákladné vlaky	2 364	2 362	2 490	2 497	
<b>Počet dopravných prostriedkov spolu</b>	<b>118 940</b>		<b>231 457</b>		
LETISKÁ	<b>Počet osôb podľa smeru pohybu spolu</b>	<b>27 205</b>	<b>26 315</b>	213 246	241 776
	Z toho:				
	občania EÚ a občania SR	23 116	22 443	174 974	198 787
	štátni príslušníci tretích krajín	4 089	3 872	38 272	42 989
	<b>Počet osôb spolu</b>	<b>53 520</b>		<b>455 022</b>	
<b>Počet dopravných prostriedkov (lietadiel) podľa smeru pohybu spolu</b>	781	734	2136	2117	
<b>Počet dopravných prostriedkov (lietadiel) spolu</b>	<b>1 515</b>		<b>4 253</b>		
<b>Spolu počet osôb</b>	<b>295 986</b>		<b>1 501 787</b>		
<b>Spolu počet dopravných prostriedkov</b>	<b>120 455</b>		<b>235 710</b>		

### Poznámky:

Do štatistík legálnej migrácie sú zahrnutí aj tí štátni príslušníci tretích krajín, ktorí nespĺňali podmienky vstupu do Schengenu, ak vstúpili na územie SR z Ukrajiny cez hraničné priechody počnúc dňom 24.2. 2022 a ich dôvodom vstupu bol vojenský konflikt na Ukrajine (Uplatnená výnimka podľa čl. 6 ods. 5 písm. c) Kódexu schengenských hraníc – humanitný dôvod).

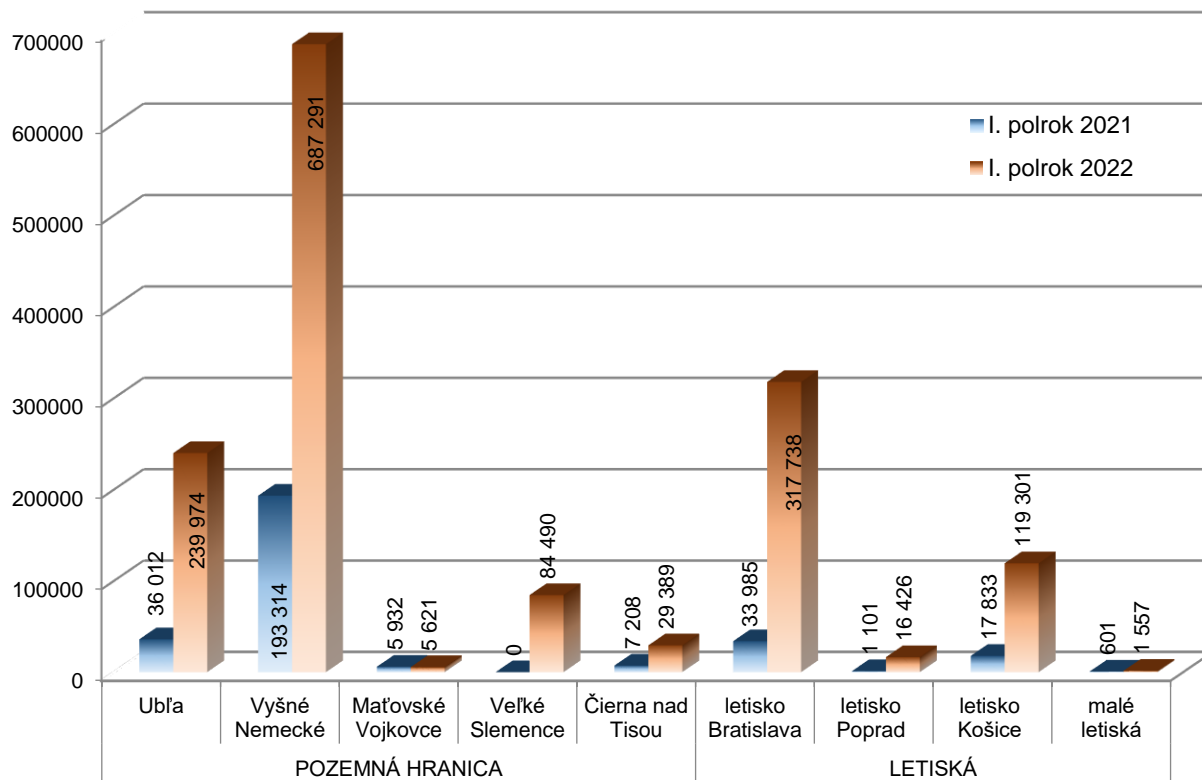
Pri letiskách sú do počtov zahrnuté len lietadlá a cestujúci na mimo-schengenských linkách.

**Prehľad o počte osôb a dopravných prostriedkov, ktoré legálne prekročili vonkajšiu hranicu, podľa jednotlivých hraničných priechodov za obdobie I. polroka rokov: 2021 a 2022**

		I. polrok 2021		I. polrok 2022	
		Osoby	Dopravné prostriedky	Osoby	Dopravné prostriedky
<b>POZEMNÁ HRANICA</b>	Ubl'a	36 012	9 148	239 974	56 749
	Vyšné Nemecké	193 314	104 342	687 291	168 088
	Maťovské Vojkovce	5 932	2 758	5 621	2 921
	Veľké Slemence	-	-	84 490	-
	Čierna nad Tisou	7 208	2 692	29 389	3 699
<b>LETISKÁ</b>	letisko Bratislava	33 985	1 086	317 738	2 972
	letisko Poprad	1 101	104	16 426	195
	letisko Košice	17 833	210	119 301	937
	malé letiská*	601	115	1 557	149
<b>SPOLU</b>		<b>295 986</b>	<b>120 455</b>	<b>1 501 787</b>	<b>235 710</b>

\* malé letiská (letiská Piešťany, Sliač, Nitra, Žilina, Prievidza a Jasná sú hraničné priechody na malých letiskách podľa Prílohy č. 4 praktickej Príručky pre príslušníkov pohraničnej stráže (Schengenská príručka - handbook))

**Prehľad o počte osôb, ktoré legálne prekročili vonkajšiu hranicu, podľa jednotlivých hraničných priechodov za obdobie I. polroka rokov: 2021 a 2022**





## 1.2 Pobyty cudzincov na území SR

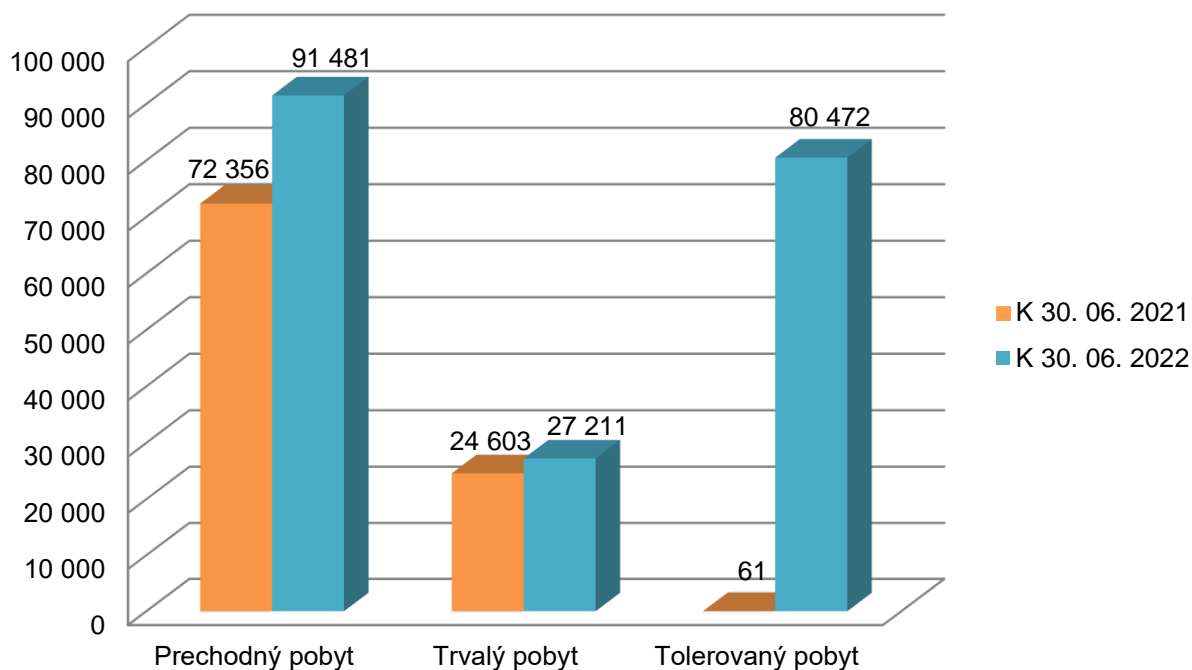
Počet platných pobytov pre cudzincov k 30. 06. 2021 a k 30. 06. 2022

Typ štátnej príslušnosti	k 30. 06. 2021	k 30. 06. 2022
Štátni príslušníci tretích krajín	97 020	199 164
Občania EÚ	55 882	55 946
<b>SPOLU</b>	<b>152 902</b>	<b>255 110</b>

Počet platných pobytov pre štátnych príslušníkov tretích krajín k 30. 06. 2021 a k 30. 06. 2022 podľa druhu pobytu

Druh pobytu	k 30. 06. 2021	k 30. 06. 2022
Prechodný pobyt	72 356	91 481
Trvalý pobyt	24 603	27 211
Tolerovaný pobyt	61	80 472
<b>SPOLU</b>	<b>97 020</b>	<b>199 164</b>

Počet platných pobytov pre štátnych príslušníkov tretích krajín k 30. 06. 2021 a k 30. 06. 2022 podľa druhu pobytu



**Počet platných pobytov pre štátnych príslušníkov tretích krajín k 30. 06. 2022 - TOP 20**

Štátna príslušnosť	k 30. 06. 2022			
	Počet pobytov spolu	Z toho:		
		Prechodný	Trvalý	Tolerovaný
Ukrajina	139 847	52 107	7 819	79 921
Srbsko	16 999	15 875	1 123	1
Vietnam	7 495	5 334	2 152	9
Rusko	6 994	3 562	3 199	233
Spojené kráľovstvo	2 772	43	2 728	1
Čína	2 702	742	1 950	10
Severné Macedónsko	2 312	1 575	737	-
Gruzínsko	1 527	1 446	71	10
Kórejská republika	1 465	778	687	-
Bosna a Hercegovina	1 289	1 126	163	-
India	1 289	1 048	230	11
Irán	1 152	834	315	3
Spojené štáty, USA	1 065	316	725	24
Turecko	1 017	640	371	6
Bielorusko	1 013	723	251	39
Kazachstan	946	744	193	9
Albánsko	629	359	270	-
Thajsko	564	291	273	-
Kirgizsko	551	522	25	4
Moldavsko	534	427	89	18
ostatné štátne príslušnosti	7 002	2 989	3 840	173
<b>SPOLU</b>	<b>199 164</b>	<b>91 481</b>	<b>27 211</b>	<b>80 472</b>

**Počet platných pobytov pre štátnych príslušníkov tretích krajín k 30. 06. 2021 - TOP 20**

Štátna príslušnosť	k 30. 06. 2021			
	Počet pobytov spolu	Z toho:		
		Prechodný	Trvalý	Tolerovaný
Ukrajina	45 374	38 687	6 685	2
Srbsko	15 645	14 666	979	-
Vietnam	7 069	5 103	1 966	-
Rusko	5 756	2 923	2 831	2
Spojené kráľovstvo	2 802	-	2 802	-
Čína	2 678	810	1 868	-
Severné Macedónsko	1 687	1 016	671	-
Kórejská republika	1 445	789	656	-
Irán	1 163	908	255	-
Spojené štáty, USA	1 020	339	681	-
India	1 006	797	209	-
Bosna a Hercegovina	906	755	151	-
Gruzínsko	811	754	57	-
Turecko	796	453	343	-
Bielorusko	653	419	234	-
Kazachstan	626	462	164	-
Thajsko	494	258	236	-
Izrael	383	290	93	-
Sýria	381	204	174	3
Egypt	367	114	253	-
ostatné štátne príslušnosti	5 958	2 609	3 295	54
<b>SPOLU</b>	<b>97 020</b>	<b>72 356</b>	<b>24 603</b>	<b>61</b>

**Počet platných pobytov pre štátnych príslušníkov tretích krajín k 30. 06. 2021 a k 30. 06. 2022 podľa krajov a druhu pobytu**

		k 30. 06. 2021	k 30. 06. 2022
<b>Bratislavský kraj</b>		<b>35 580</b>	<b>66 867</b>
Z toho:	Prechodný pobyt	25 678	30 197
	Trvalý pobyt	9 899	10 880
	Tolerovaný pobyt	3	25 790
<b>Košický kraj</b>		<b>11 831</b>	<b>26 869</b>
Z toho:	Prechodný pobyt	8 446	10 537
	Trvalý pobyt	3 384	3 710
	Tolerovaný pobyt	1	12 622
<b>Trnavský kraj</b>		<b>12 120</b>	<b>22 525</b>
Z toho:	Prechodný pobyt	9 823	12 024
	Trvalý pobyt	2 295	2 715
	Tolerovaný pobyt	2	7 786
<b>Nitriansky kraj</b>		<b>9 814</b>	<b>21 269</b>
Z toho:	Prechodný pobyt	7 585	11 598
	Trvalý pobyt	2 214	2 370
	Tolerovaný pobyt	15	7 301
<b>Žilinský kraj</b>		<b>7 306</b>	<b>18 600</b>
Z toho:	Prechodný pobyt	5 573	8 126
	Trvalý pobyt	1 733	1 894
	Tolerovaný pobyt	-	8 580
<b>Prešovský kraj</b>		<b>8 521</b>	<b>17 291</b>
Z toho:	Prechodný pobyt	6 382	8 167
	Trvalý pobyt	2 100	2 255
	Tolerovaný pobyt	39	6 869
<b>Trenčiansky kraj</b>		<b>6 629</b>	<b>14 485</b>
Z toho:	Prechodný pobyt	5 260	6 736
	Trvalý pobyt	1 369	1 543
	Tolerovaný pobyt	-	6 206
<b>Banskobystrický kraj</b>		<b>5 219</b>	<b>11 258</b>
Z toho:	Prechodný pobyt	3 609	4 096
	Trvalý pobyt	1 609	1 844
	Tolerovaný pobyt	1	5 318
<b>Spolu</b>		<b>97 020</b>	<b>199 164</b>
Z toho:	Prechodný pobyt	72 356	91 481
	Trvalý pobyt	24 603	27 211
	Tolerovaný pobyt	61	80 472

**Počet platných pobytov pre občanov EÚ k 30. 06. 2022**

Štátna príslušnosť	k 30. 06. 2022
	Počet pobytov
Česko	12 593
Maďarsko	9 550
Rumunsko	7 036
Poľsko	6 094
Nemecko	4 525
Taliano	2 924
Rakúsko	2 603
Bulharsko	1 658
Francúzsko	1 542
Španielsko	1 234
Chorvátsko	1 164
Grécko	722
Holandsko	614
Portugalsko	508
Nórsko	499
Belgicko	394
Slovinsko	379
Írsko	322
Švédsko	314
Švajčiarsko	291
Lotyšsko	230
Dánsko	212
Litva	207
Fínsko	126
Estónsko	55
Cyprus	52
Island	40
Malta	39
Luxembursko	17
Lichtenštajnsko	2
<b>SPOLU</b>	<b>55 946</b>

**Počet platných pobytov pre občanov EÚ k 30. 06. 2021**

Štátna príslušnosť	k 30. 06. 2021
	Počet pobytov
Česko	12 356
Maďarsko	9 472
Rumunsko	7 189
Poľsko	6 077
Nemecko	4 525
Taliano	3 031
Rakúsko	2 559
Bulharsko	1 656
Francúzsko	1 553
Španielsko	1 279
Chorvátsko	1 198
Grécko	755
Holandsko	605
Portugalsko	503
Nórsko	500
Belgicko	397
Slovinsko	382
Švédsko	303
Švajčiarsko	298
Írsko	296
Lotyšsko	215
Dánsko	204
Litva	204
Fínsko	121
Estónsko	60
Cyprus	49
Island	44
Malta	34
Luxembursko	15
Lichtenštajnsko	2
<b>SPOLU</b>	<b>55 882</b>

**Počet platných pobytov pre štátnych príslušníkov tretích krajín podľa jednotlivých účelov pobytu k 30. 06. 2021 a k 30. 06. 2022**

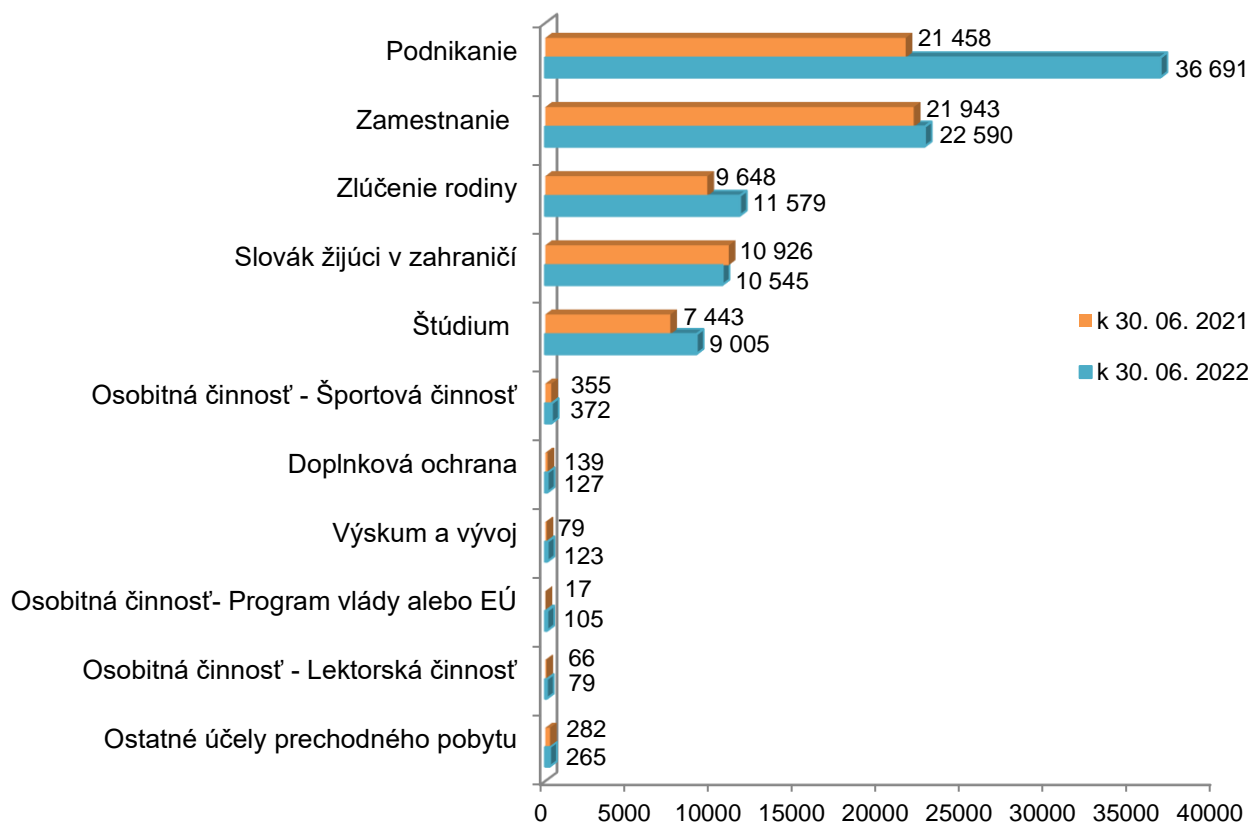
<b>Prechodný pobyt</b>		
<b>Účel pobytu</b>	<b>k 30. 06. 2021</b>	<b>k 30. 06. 2022</b>
Podnikanie	21 458	36 691
Zamestnanie	21 943	22 590
Zlúčenie rodiny	9 648	11 579
Slovák žijúci v zahraničí	10 926	10 545
Štúdium	7 443	9 005
Osobitná činnosť - Športová činnosť	355	372
Doplnková ochrana	139	127
Výskum a vývoj	79	123
Osobitná činnosť - Program vlády alebo EÚ	17	105
Osobitná činnosť - Lektorská činnosť	66	79
Ostatné účely prechodného pobytu	282	265
<b>SPOLU</b>	<b>72 356</b>	<b>91 481</b>

<b>Trvalý pobyt</b>		
<b>Účel pobytu</b>	<b>k 30. 06. 2021</b>	<b>k 30. 06. 2022</b>
Dlhodobý pobyt	10 629	14 030
Trvalý pobyt na neobmedzený čas	7 641	6 394
Trvalý pobyt na päť rokov	4 556	4 741
Rodinný príslušník občana EÚ	1 169	1 268
Rodinný príslušník občana EÚ - trvalý	321	460
Azylant	287	318
<b>SPOLU</b>	<b>24 603</b>	<b>27 211</b>

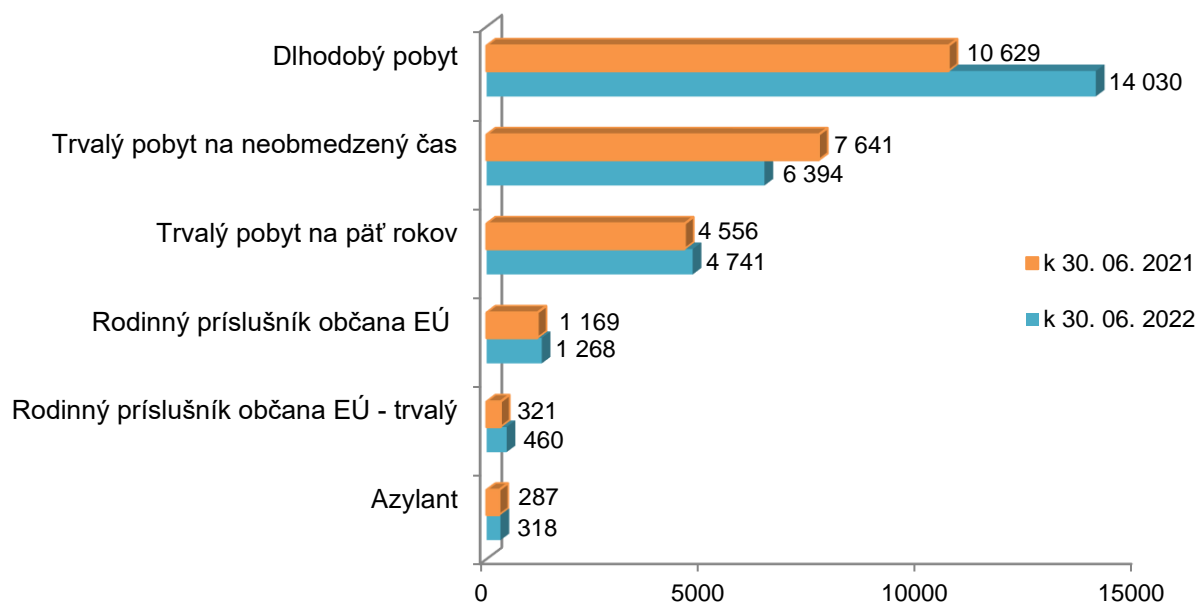
<b>Tolerovaný pobyt</b>		
<b>Účel pobytu</b>	<b>k 30. 06. 2021</b>	<b>k 30. 06. 2022</b>
Dočasné útočisko	-	80 422
Maloletý bez sprievodu (§ 58 ods. 1 písm. a))	53	41
Rešpektovanie súkromného a rodinného života (§ 58 ods. 1 písm. b))	8	9
<b>SPOLU</b>	<b>61</b>	<b>80 472</b>

**Počet platných pobytov pre štátnych príslušníkov tretích krajín k 30. 06. 2021 a k 30. 06. 2022 podľa jednotlivých účelov pobytu**

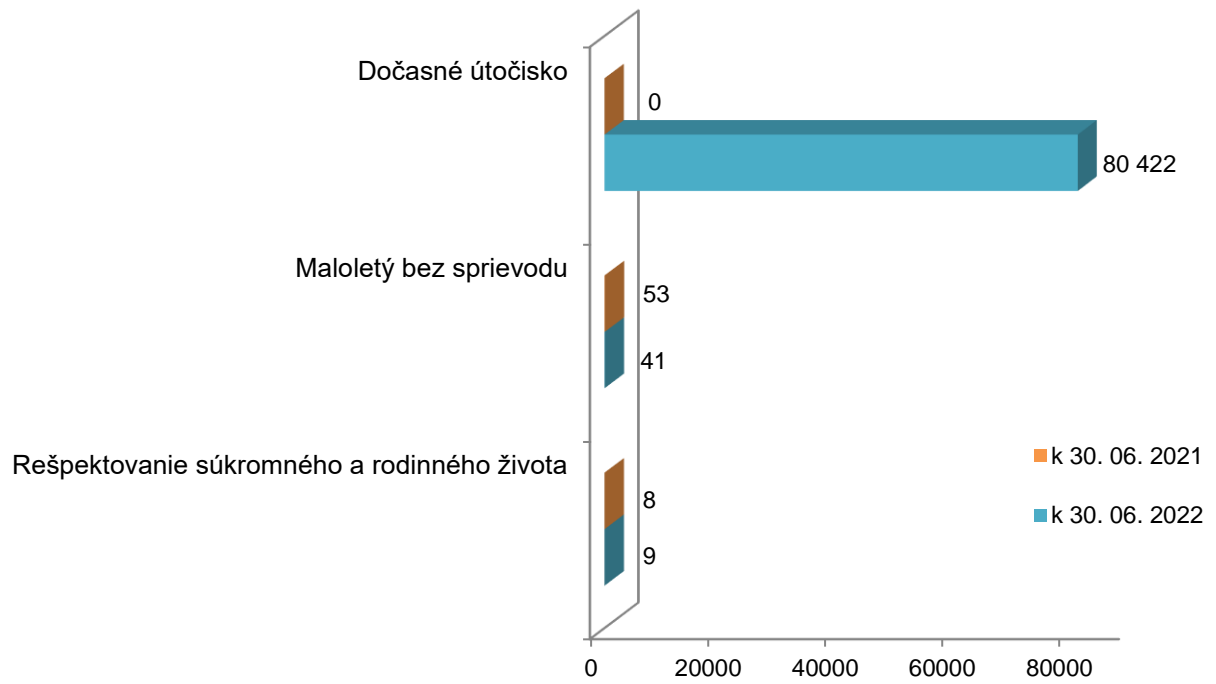
**Prechodný pobyt podľa (najčastejších) účelov pre štátnych príslušníkov tretích krajín k 30. 06. 2021 a k 30. 06. 2022**



**Trvalý pobyt podľa účelov pre štátnych príslušníkov tretích krajín k 30. 06. 2021 a k 30. 06. 2022**



**Tolerovaný pobyt podľa účelov pre štátnych príslušníkov tretích krajín  
k 30. 06. 2021 a k 30. 06. 2022**





### Počet pobytov udelených cudzincom v I. polroku 2021 a v I. polroku 2022

Typ štátnej príslušnosti	I. polrok 2021	I. polrok 2022
Štátni príslušníci tretích krajín	20 587	109 069
Občania EÚ	2 121	2 206
<b>SPOLU</b>	<b>22 708</b>	<b>111 275</b>

Poznámka:

Udeleným pobytom sa rozumie pobyt, ktorý bol v sledovanom roku (od 1.1. do 30.6.) udelený, obnovený alebo predĺžený.

### Počet pobytov udelených štátnym príslušníkom tretích krajín v I. polroku 2021 a v I. polroku 2022 podľa druhu pobytu

Druh pobytu	I. polrok 2021	I. polrok 2022
Prechodný pobyt	18 616	23 134
Trvalý pobyt	1 912	1 806
Tolerovaný pobyt	59	84 129
<b>SPOLU</b>	<b>20 587</b>	<b>109 069</b>

### Počet pobytov udelených štátnym príslušníkom tretích krajín v I. polroku 2022 – TOP 20

Štátna príslušnosť	I. polrok 2022			
	Počet pobytov spolu	Z toho:		
		Prechodný	Trvalý	Tolerovaný
Ukrajina	95 733	11 727	634	83 372
Srbsko	3 647	3 542	104	1
Vietnam	1 851	1 729	113	9
Rusko	1 430	975	220	235
Gruzínsko	744	723	9	12
Severné Macedónsko	657	622	35	-
India	433	407	16	10
Bosna a Hercegovina	406	393	13	-
Bielorusko	301	248	17	36
Kazachstan	297	271	16	10
Kórejská republika	276	248	28	-
Turecko	271	242	22	7
Kirgizsko	270	265	1	4
Albánsko	229	185	44	-
Čína	207	152	46	9
Moldavsko	204	179	11	14
Irán	187	147	37	3
Thajsko	154	129	25	-
Spojené štáty, USA	131	79	32	20
ostatné štátne príslušnosti	1 641	871	383	387
<b>SPOLU</b>	<b>109 069</b>	<b>23 134</b>	<b>1 806</b>	<b>84 129</b>

**Počet pobytov udelených štátnym príslušníkom tretích krajín v I. polroku 2021 – TOP 20**

Štátna príslušnosť	I. polrok 2021			
	Počet pobytov spolu	Z toho:		
		Prechodný	Trvalý	Tolerovaný
Ukrajina	12 081	11 411	669	1
Srbsko	2 402	2 324	78	-
Vietnam	1 378	1 308	70	-
Rusko	994	801	193	-
Severné Macedónsko	309	277	32	-
Gruzínsko	305	300	5	-
Spojené kráľovstvo	284	3	281	-
Kórejská republika	262	228	34	-
Bosna a Hercegovina	247	239	8	-
Irán	193	150	43	-
Turecko	188	161	27	-
India	179	167	12	-
Bielorusko	153	139	14	-
Kirgizsko	142	140	2	-
Kazachstan	138	122	16	-
Čína	138	100	38	-
Spojené štáty, USA	109	80	29	-
Thajsko	85	73	12	-
Filipíny	76	57	19	-
Afganistan	68	12	6	50
ostatné štátne príslušnosti	856	524	324	8
<b>SPOLU</b>	<b>20 587</b>	<b>18 616</b>	<b>1 912</b>	<b>59</b>

**Počet pobytov udelených štátnym príslušníkom tretích krajín podľa účelu v I. polroku 2021 a I. polroku 2022 – TOP 10 najčastejších účelov**

Účel pobytu	I. polrok 2021	I. polrok 2022
Dočasné útočisko	-	84 084
Podnikanie	8 527	10 295
Zamestnanie	6 274	7 602
Zlúčenie rodiny	2 648	3 386
Dlhodobý pobyt	858	935
Slovák žijúci v zahraničí	601	766
Štúdium	359	753
Trvalý pobyt na 5 rokov	547	420
Rodinný príslušník občana EÚ	91	214
Trvalý pobyt na neobmedzený čas	190	154
Ostatné účely	492	460
<b>SPOLU</b>	<b>20 587</b>	<b>109 069</b>

## 1.3 Víza

Žiadosti o udelenie víz a udelené víza podľa typu víz na Zastupiteľských úradoch SR podľa štátnej príslušnosti za obdobie I. polroka 2022 – TOP 20

I. polrok 2022						
Štátna príslušnosť	Spolu	Žiadosti o udelenie víz		Spolu	Udelené víza	
		Víza typu C	Víza typu D		Víza typu C	Víza typu D
Rusko	1 337	758	579	1 057	703	354
India	1 107	710	397	791	537	254
Turecko	1 011	794	217	859	718	141
Bielorusko	909	788	121	867	765	102
Uzbekistan	407	124	283	214	97	117
Kazachstan	352	230	122	311	228	83
Kuvajt	323	321	2	294	292	2
Vietnam	314	35	279	259	30	229
Kirgizsko	250	6	244	166	5	161
Irán	240	180	60	118	81	37
Egypt	219	183	36	157	128	29
Azerbajdžan	192	173	19	128	119	9
Čína	166	104	62	123	94	29
Arménsko	134	98	36	98	77	21
Indonézia	124	87	37	112	87	25
Filipíny	106	43	63	96	42	54
Kosovo	105	68	37	77	60	17
Thajsko	104	40	64	82	38	44
Nepál	97	6	91	10	4	6
Pakistan	88	47	41	56	34	22
<b>TOP 20 spolu:</b>	<b>7 585</b>	<b>4 795</b>	<b>2 790</b>	<b>5 875</b>	<b>4 139</b>	<b>1 736</b>
Zvyšné št. príslušnosti	751	410	341	602	369	233
<b>Celkom:</b>	<b>8 336</b>	<b>5 205</b>	<b>3 131</b>	<b>6 477</b>	<b>4 508</b>	<b>1 969</b>

Zdroj: NVIS MZVaEZ SR (k 1. 7. 2022)

**Žiadosti o udelenie víz a udelené víza podľa typu víz na Zastupiteľských úradoch SR podľa štátnej príslušnosti za obdobie I. polroka 2021 – TOP 20**

I. polrok 2021						
Štátna príslušnosť	Spolu	Žiadosti o udelenie víz		Spolu	Udelené víza	
		Víza typu C	Víza typu D		Víza typu C	Víza typu D
Rusko	724	173	551	580	161	419
Vietnam	403	2	401	393	2	391
Kirgizsko	248	248	-	222	222	-
Turecko	239	170	69	221	167	54
Bielorusko	219	114	105	193	113	80
Kazachstan	192	23	169	183	23	160
Čína	124	86	38	68	62	6
Afganistan	88	1	87	89	-	89
Irán	69	12	57	45	8	37
Uzbekistan	61	5	56	18	3	15
Azerbajdžan	46	41	5	34	29	5
Egypt	41	11	30	31	10	21
India	35	5	30	20	5	15
Indonézia	35	5	30	20	5	15
Nigéria	28	14	14	21	9	12
Thajsko	27	-	27	23	-	23
Kuvajt	26	26	-	25	-	25
Ukrajina	26	1	25	25	1	24
Pakistan	21	12	9	15	7	8
Filipíny	19	5	14	18	5	13
ostatné št. prísl.	187	83	104	165	75	90
<b>SPOLU</b>	<b>2 858</b>	<b>1 037</b>	<b>1 821</b>	<b>2 409</b>	<b>907</b>	<b>1 502</b>

Zdroj: NVIS MZVaEZ SR

**Počet udelených národných víz (typu D) na oddelení centrálného vízového orgánu OCP ÚHCP P PZ za obdobie I. polroka 2021 a 2022**

Štátna príslušnosť	Žiadosti o udelenie národných víz		Udelené národné víza	
	I. polrok 2021	I. polrok 2022	I. polrok 2021	I. polrok 2022
Afganistan	31	-	31	-
Rusko	5	-	5	-
Ghana	2	1	2	1
Nigéria	2	2	2	2
Spojené štáty, USA	-	-	-	-
Thajsko	-	-	-	-
Spojené kráľovstvo	-	2	-	2
Juhoafrická republika	-	3	-	3
Bielorusko	-	6	-	6
Austrália	-	2	-	2
Pobrežia Slonoviny	-	1	-	1
Srbsko	-	1	-	1
<b>SPOLU</b>	<b>40</b>	<b>18</b>	<b>40</b>	<b>18</b>

**Poznámka:**

Národné víza sú udeľované oddelením centrálného vízového orgánu OCP ÚHCP P PZ od 01. 05. 2017 podľa § 15 ods. 1, písm. d) zákona o pobyte cudzincov.

**Počet udelených národných víz (typ D) na oddeleniach cudzineckej polície PZ za obdobie od 01.04.2022 do 30.06.2022**

OCP PZ	Účel udelenia/zamietnutia víza						udelené	zamietnuté
	Celkom	hľadanie si zamestnania	zamestnanie	vodič autobusu	vodič ťažkého nákladného vozidla, kamiónu	internacionalizácia vysokého školstva		
Bratislava	94	-	7	-	86	1	94	-
Prešov	78	1	-	-	77	-	78	-
Dunajská Streda	26	2	-	-	24	-	26	-
Trenčín	23	-	-	-	23	-	23	-
Michalovce	15	-	-	-	15	-	15	-
Trnava	14	-	-	1	13	-	14	-
Nitra	5	-	-	-	5	-	5	-
Banská Bystrica	4	-	-	-	2	2	3	1
Nové Zámky	3	-	-	-	3	-	3	-
Žilina	3	-	-	-	3	-	3	-
<b>SPOLU</b>	<b>265</b>	<b>3</b>	<b>7</b>	<b>1</b>	<b>251</b>	<b>3</b>	<b>264</b>	<b>1</b>

Poznámka:

Národné víza sú udeľované v záujme SR oddelením cudzineckej polície PZ od 01. 04. 2022 podľa Nariadenia vlády SR č. 520/2021 Z. z., č. 521/2021 Z. z. a podľa Uznesenia vlády SR č. 731/2021

**Bezpečnostné preverky k žiadostiam o udelenie víza zaslané z MZVaEZ SR za obdobie I. polroka rokov: 2021 a 2022**

Kalendárny mesiac	I. polrok 2021				I. polrok 2022			
	Spolu	Z toho stanovisko OCVO:			Spolu	Z toho stanovisko OCVO:		
		súhlasné	nesúhlasné	záväznú		súhlasné	nesúhlasné	záväznú
Január	307	275	32	-	829	684	145	-
Február	347	302	44	1	1 275	951	324	-
Marec	487	430	57	-	1 279	1 013	266	-
Apríl	590	534	56	-	1 172	1 004	168	-
Máj	525	474	51	-	1 700	1 481	219	-
Jún	635	584	51	-	2 584	2 352	232	-
<b>SPOLU</b>	<b>2 891</b>	<b>2 599</b>	<b>291</b>	<b>1</b>	<b>8 839</b>	<b>7 485</b>	<b>1 354</b>	<b>-</b>

**Bezpečnostné preverky k žiadostiam o udelenie víza zaslané zo zastupiteľských úradov členských štátov EÚ za obdobie I. polroka rokov: 2021 a 2022**

Kalendárny mesiac	I. polrok 2021			I. polrok 2022		
	Spolu	Z toho stanovisko OCVO:		Spolu	Z toho stanovisko OCVO:	
		súhlasné	nesúhlasné		súhlasné	nesúhlasné
Január	7 846	7 838	8	80 246	80 227	19
Február	7 939	7 930	9	111 403	111 370	33
Marec	10 098	10 090	8	142 932	142 897	35
Apríl	11 154	11 143	11	139 696	139 660	36
Máj	15 830	15 820	10	172 682	172 640	42
Jún	42 523	42 512	11	208 802	208 775	27
<b>SPOLU</b>	<b>95 390</b>	<b>95 333</b>	<b>57</b>	<b>855 761</b>	<b>855 569</b>	<b>192</b>

**Nesúhlasné stanovisko oddelenia centrálného vízového orgánu k žiadosti o udelenie víza na základe zaradenia v Schengenskom informačnom systéme z dôvodu odopretia vstupu podľa štátnej príslušnosti za obdobie I. polroka 2022**

Štátna príslušnosť	Spolu	k žiadostiam o udelenie víza		k pozvaniam	
		MZVaEZ	VIS	súkromné	služobné
Maroko	41	-	41	-	-
Alžírsko	34	-	34	-	-
Tunisko	25	-	25	-	-
Egypt	20	4	16	-	-
Nigéria	16	-	16	-	-
Irak	14	-	14	-	-
Azerbajdžan	9	4	5	-	-
Bangladéš	9	-	9	-	-
Uzbekistan	8	-	8	-	-
ostatné št. prísl.	32	11	21	-	-
<b>SPOLU</b>	<b>208</b>	<b>19</b>	<b>189</b>	<b>-</b>	<b>-</b>

Poznámka:

MZVaEZ – žiadosti o udelenie víza zaslané z veľvyslanectiev a generálnych konzulátov SR

VIS – žiadosti o udelenie víza zaslané z iných členských štátov EÚ

**Počet vykonaných bezpečnostných previerok k pozvaniam pre oddelenia cudzineckej polície PZ za obdobie I. polroka rokov: 2021 a 2022**

Pozvania		I. polrok 2021	I. polrok 2022
Služobné		33	83
Súkromné		27	286
<b>Spolu počet vykonaných preverení</b>		<b>60</b>	<b>369</b>
Z toho:	Celkový počet overených pozvaní	45	347
	Celkový počet neoverených pozvaní	15	22

**Počet vykonaných bezpečnostných previerok k pozvaniam pre oddelenia cudzineckej polície PZ podľa štátnej príslušnosti za obdobie I. polroka 2022 - TOP 10**

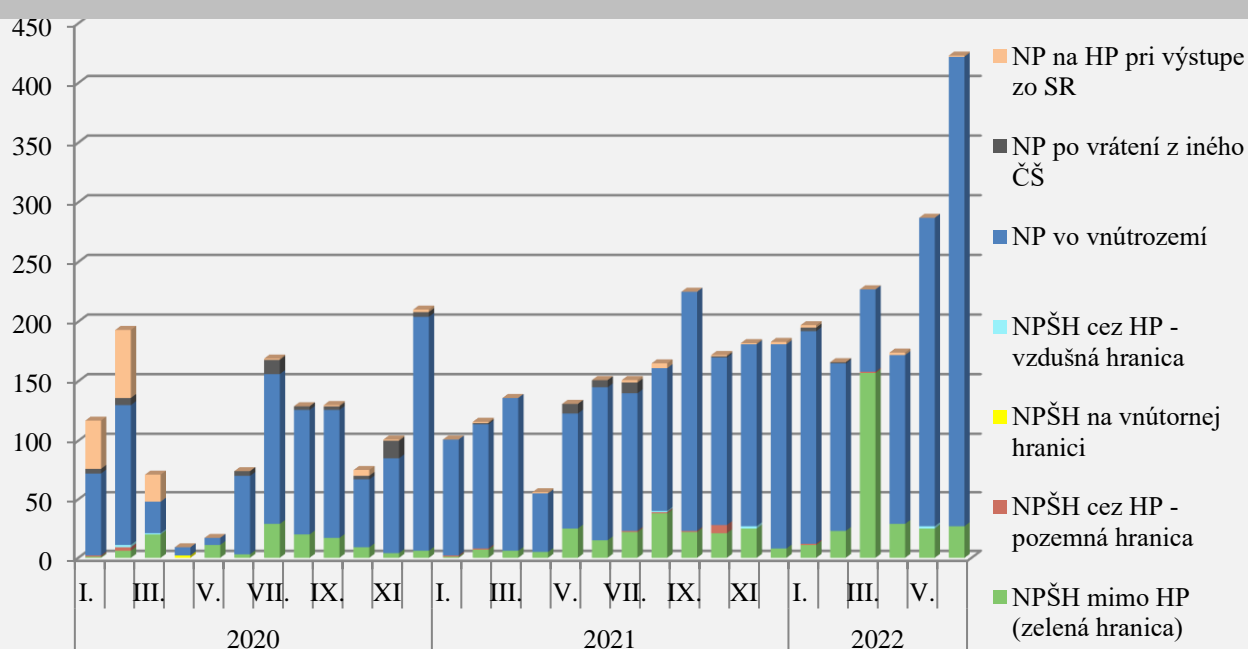
Štátna príslušnosť	Spolu	Pozvania	
		Služobné	Súkromné
Irán	66	8	58
India	41	32	9
Vietnam	40	6	34
Rusko	30	10	20
Egypt	15	-	15
Sýria	14	5	9
Thajsko	14	-	14
Filipíny	13	1	12
Čína	11	7	4
Turecko	11	1	10
Ostatné št. prísl.	114	13	101
<b>SPOLU</b>	<b>369</b>	<b>83</b>	<b>286</b>

## 2 NELEGÁLNA MIGRÁCIA

Prehľad o nelegálnej migrácii na území SR za obdobie I. polroka rokov: 2021 a 2022

		I. polrok 2021			I. polrok 2022		
		Spolu	Z toho:		Spolu	Z toho:	
			do SR	zo SR		do SR	zo SR
NPŠH	vonkajšia pozemná hranica mimo HP	59	54	5	272	269	3
	vonkajšia pozemná hranica cez HP	2	2	-	2	2	0
	vonkajšia hranica na letiskách	0	-	-	2	0	2
	<b>SPOLU</b>	<b>61</b>	<b>56</b>	<b>5</b>	<b>276</b>	<b>271</b>	<b>5</b>
NP	vo vnútrozemí	613			1 189		
	na hraničnom priechode pri výstupe zo SR	2			5		
	po vrátení z iného členského štátu	15	---	---	4	---	---
	<b>SPOLU</b>	<b>630</b>			<b>1 198</b>		
<b>SPOLU</b>		<b>691</b>			<b>1 474</b>		

Vývoj jednotlivých ukazovateľov nelegálnej migrácie na území SR na mesačnej báze za obdobie od januára 2020 do júna 2022



**Prehľad o nelegálnej migrácii na území SR podľa zistenia a realizácie v pôsobnosti jednotlivých RHCP a iných útvarov za obdobie I. polroka 2022**

	ZISTIL			REALIZOVAL		
	Spolu	NPŠH	NP	Spolu	NPŠH	NP
RHCP Bratislava	51	2	49	1 021	2	1 019
RHCP B. Bystrica	20	-	20	139	-	139
RHCP Prešov	20	-	20	35	-	35
RHCP Sobrance	279	274	5	279	274	5
Iné útvary*	1 104	-	1 104	-	-	-
<b>SPOLU</b>	<b>1 474</b>	<b>276</b>	<b>1 198</b>	<b>1 474</b>	<b>276</b>	<b>1 198</b>

**Prehľad o nelegálnej migrácii na území SR podľa zistenia a realizácie v pôsobnosti jednotlivých RHCP a iných útvarov za obdobie I. polroka 2021**

	ZISTIL			REALIZOVAL		
	Spolu	NPŠH	NP	Spolu	NPŠH	NP
RHCP Bratislava	136	-	136	359	-	359
RHCP B. Bystrica	12	-	12	121	-	121
RHCP Prešov	14	-	14	139	-	139
RHCP Sobrance	69	56	13	72	61	11
Iné útvary*	460	5	455	0	-	-
<b>SPOLU</b>	<b>691</b>	<b>61</b>	<b>630</b>	<b>691</b>	<b>61</b>	<b>630</b>

\* napr. Colný kriminálny úrad, poriadková polícia, železničná polícia, útvary iného štátu

Poznámka:

„Útvary, ktoré zistili“ sa rozumie útvar, ktorý vykonal prvotnú kontrolu cudzinca na území SR, zistil porušenie právnych noriem cudzincom a odovzdal ho vecne a miestne príslušnému útvaru ÚHCP P PZ k ďalšej realizácii, resp. porušenie zistil útvar iného/susedného štátu.



## Nelegálna migrácia na území SR podľa štátnej príslušnosti za obdobie I. polroka 2022

Štátna príslušnosť	Nelegálna migrácia spolu	NPŠH			NP		
		pozemná hranica:		letiská	vo vnútrozemí	na HP pri výstupe zo SR	po vrátení z iného čl. štátu
		mimo HP	cez HP				
Sýria	369	4	-	-	364	-	1
Ukrajina	299	245	2	-	52	-	-
Tunisko	292	-	-	-	292	-	-
Maroko	181	-	-	-	180	1	-
Afganistan	105	4	-	-	101	-	-
Turecko	29	6	-	-	23	-	-
Alžírsko	20	-	-	-	20	-	-
Bangladéš	20	-	-	-	20	-	-
India	20	-	-	-	20	-	-
Pakistan	18	-	-	-	18	-	-
Srbsko	14	-	-	-	14	-	-
Jemen	12	-	-	-	12	-	-
Irak	9	1	-	-	8	-	-
Egypt	8	1	-	-	7	-	-
Gruzínsko	7	-	-	2	2	-	3
Líbya	7	-	-	-	7	-	-
Vietnam	7	-	-	-	7	-	-
Uzbekistan	6	1	-	-	5	-	-
Palestína	5	-	-	-	5	-	-
Moldavsko	4	2	-	-	2	-	-
Bielorusko	3	-	-	-	3	-	-
Bosna a Hercegovina	3	-	-	-	3	-	-
Rusko	3	3	-	-	-	-	-
Somálsko	3	-	-	-	1	2	-
Sudán	3	-	-	-	3	-	-
Gambia	2	-	-	-	2	-	-
Guinea	2	-	-	-	2	-	-
Haiti	2	-	-	-	2	-	-
Kamerun	2	-	-	-	2	-	-
Albánsko	1	-	-	-	1	-	-
Česko	1	-	-	-	1	-	-
Eritrea	1	-	-	-	1	-	-
Guinea-Bissau	1	-	-	-	1	-	-
Irán	1	-	-	-	1	-	-
Jordánsko	1	-	-	-	1	-	-
Konzská demokratická republika	1	-	-	-	1	-	-
Kosovo	1	-	-	-	-	1	-
Maďarsko	1	-	-	-	1	-	-
Mali	1	-	-	-	-	1	-
Mongolsko	1	1	-	-	-	-	-
Nemecko	1	1	-	-	-	-	-



pokračovanie na nasledujúcej strane



pokračovanie z predchádzajúcej strany ( I. polrok 2022)

Štátna príslušnosť	Nelegálna migrácia spolu	NPŠH			NP		
		pozemná hranica:		letiská	vo vnútrozemí	na HP pri výstupe zo SR	po vrátení z iného čl. štátu
		mimo HP	cez HP				
Bez štátnej príslušnosti	1	1	-	-	-	-	-
Nigéria	1	-	-	-	1	-	-
Poľsko	1	1	-	-	-	-	-
Rumunsko	1	-	-	-	1	-	-
Senegal	1	-	-	-	1	-	-
Severné Macedónsko	1	-	-	-	1	-	-
Spojené štáty, USA	1	1	-	-	-	-	-
<b>SPOLU</b>	<b>1474</b>	<b>272</b>	<b>2</b>	<b>2</b>	<b>1189</b>	<b>5</b>	<b>4</b>

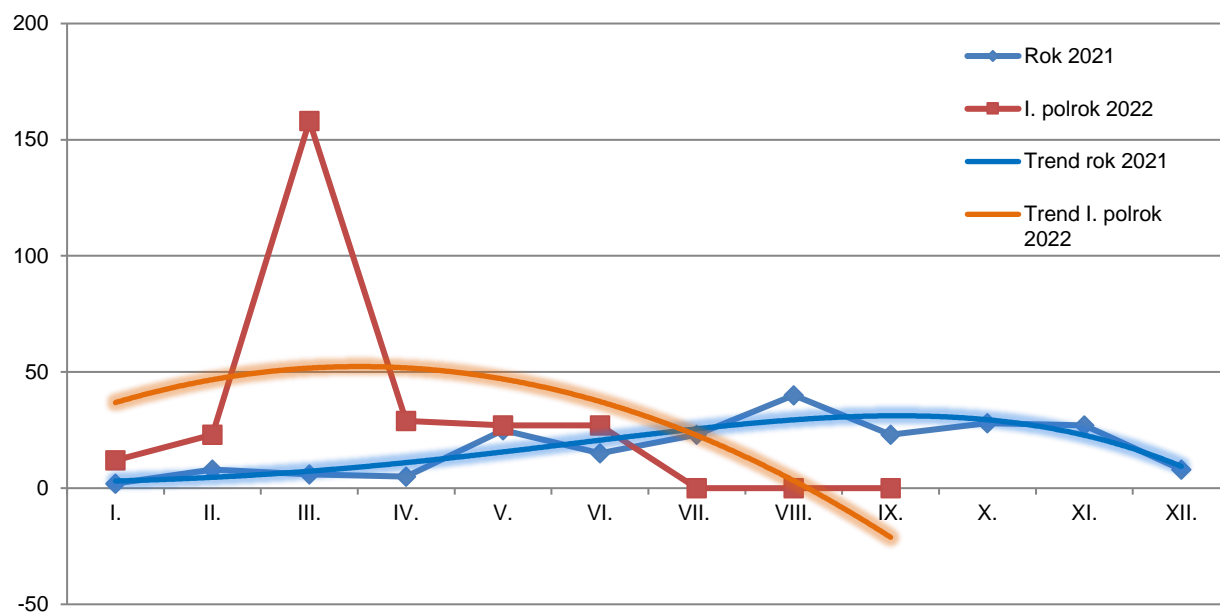
**Nelegálna migrácia na území SR podľa štátnej príslušnosti za obdobie I. polroka 2021**

Štátna príslušnosť	Nelegálna migrácia spolu	NPŠH			NP		
		pozemná hranica:		letiská	vo vnútrozemí	na HP pri výstupe zo SR	po vrátení z iného čl. štátu
		mimo HP	cez HP				
Afganistan	263	-	-	-	263	-	-
Maroko	94	1	-	-	93	-	-
Ukrajina	92	6	1	-	83	2	-
Sýria	29	6	-	-	23	-	-
Pakistan	28	-	-	-	25	-	3
Srbsko	23	-	-	-	23	-	-
India	21	4	-	-	6	-	11
Alžírsko	20	1	-	-	19	-	-
Turecko	17	7	-	-	10	-	-
Bangladéš	12	7	-	-	5	-	-
Gruzínsko	12	3	-	-	9	-	-
Líbya	11	4	-	-	7	-	-
Srí Lanka	9	-	-	-	9	-	-
Bosna a Hercegovina	8	-	-	-	8	-	-
Irak	7	5	-	-	2	-	-
Kamerun	7	-	-	-	7	-	-
Dominikánska republika	6	6	-	-	-	-	-
Česko	4	2	-	-	2	-	-
Ghana	3	-	-	-	3	-	-
Tunisko	3	-	-	-	3	-	-
Komory	2	-	-	-	2	-	-
Nepál	2	2	-	-	-	-	-
Albánsko	1	-	-	-	1	-	-
Azerbajdžan	1	1	-	-	-	-	-
Bielorusko	1	1	-	-	-	-	-
Čierna Hora	1	-	-	-	1	-	-
Čile	1	-	-	-	1	-	-
Čína	1	-	-	-	1	-	-
Egypt	1	-	-	-	1	-	-
Eritrea	1	1	-	-	-	-	-
Irán	1	-	-	-	1	-	-
Nemecko	1	1	-	-	-	-	-
Palestína	1	-	-	-	-	-	1
Poľsko	1	1	-	-	-	-	-
Rumunsko	1	-	-	-	1	-	-
Rusko	1	-	1	-	-	-	-
Severné Macedónsko	1	-	-	-	1	-	-
Togo	1	-	-	-	1	-	-
Vietnam	1	-	-	-	1	-	-
Západná Sahara	1	-	-	-	1	-	-
<b>SPOLU</b>	<b>691</b>	<b>59</b>	<b>2</b>	<b>0</b>	<b>613</b>	<b>2</b>	<b>15</b>

## 2.1 Neoprávnené prekročenie štátnej hranice SR

Prehľad o NPŠH za obdobie jednotlivých mesiacov rokov: 2021 a 2022

	Spolu	I.	II.	III.	IV.	V.	VI.	VII.	VIII.	IX.	X.	XI.	XII.
rok 2021	210	2	8	6	5	25	15	23	40	23	28	27	8
I. polrok 2022	276	12	23	158	29	27	27	-	-	-	-	-	-



**NPŠH podľa miesta a smeru prekročenia za obdobie I. polroka 2022**

Štátna príslušnosť	NPŠH			Z toho:					
				Pozemná hranica mimo HP		Pozemná hranica cez HP		Letiská (mimo-scheng. linky)	
	Spolu	Z toho:		do SR	zo SR	do SR	zo SR	do SR	zo SR
do SR		zo SR							
Ukrajina	247	247	-	245	-	2	-	-	-
Turecko	6	6	-	6	-	-	-	-	-
Afganistan	4	4	-	4	-	-	-	-	-
Sýria	4	4	-	4	-	-	-	-	-
Rusko	3	1	2	1	2	-	-	-	-
Gruzínsko	2	-	2	-	-	-	-	-	2
Moldavsko	2	2	-	2	-	-	-	-	-
Bez štát.prísl.	1	1	-	1	-	-	-	-	-
Egypt	1	1	-	1	-	-	-	-	-
Irak	1	1	-	1	-	-	-	-	-
Mongolsko	1	1	-	1	-	-	-	-	-
Nemecko	1	-	1	-	1	-	-	-	-
Poľsko	1	1	-	1	-	-	-	-	-
Spojené štáty, USA	1	1	-	1	-	-	-	-	-
Uzbekistan	1	1	-	1	-	-	-	-	-
<b>SPOLU</b>	<b>276</b>	<b>271</b>	<b>5</b>	<b>269</b>	<b>3</b>	<b>2</b>	<b>0</b>	<b>0</b>	<b>2</b>

**NPŠH podľa miesta a smeru prekročenia za obdobie I. polroka 2021**

Štátna príslušnosť	NPŠH			Z toho:					
				Pozemná hranica mimo HP		Pozemná hranica cez HP		Letiská (mimo-scheng. linky)	
	Spolu	Z toho:		do SR	zo SR	do SR	zo SR	do SR	zo SR
do SR		zo SR							
Bangladéš	7	7	-	7	-	-	-	-	-
Turecko	7	7	-	7	-	-	-	-	-
Ukrajina	7	7	-	6	-	1	-	-	-
Dominikánska republika	6	6	-	6	-	-	-	-	-
Sýria	6	6	-	6	-	-	-	-	-
Irak	5	5	-	5	-	-	-	-	-
India	4	4	-	4	-	-	-	-	-
Líbya	4	4	-	4	-	-	-	-	-
Gruzínsko	3	3	-	3	-	-	-	-	-
Česko	2	-	2	-	2	-	-	-	-
Nepál	2	2	-	2	-	-	-	-	-
Alžírsko	1	1	-	1	-	-	-	-	-
Azerbajdžan	1	-	1	-	1	-	-	-	-
Bielorusko	1	1	-	1	-	-	-	-	-
Eritrea	1	1	-	1	-	-	-	-	-
Maroko	1	1	-	1	-	-	-	-	-
Nemecko	1	-	1	-	1	-	-	-	-
Poľsko	1	-	1	-	1	-	-	-	-
Rusko	1	1	-	-	-	1	-	-	-
<b>SPOLU</b>	<b>61</b>	<b>56</b>	<b>5</b>	<b>54</b>	<b>5</b>	<b>2</b>	<b>0</b>	<b>0</b>	<b>0</b>

**NPŠH podľa miesta a spôsobu prekročenia za obdobie I. polroka 2021 a 2022**

Počet migrantov		I. polrok 2021	I. polrok 2022	
POZEMNÁ HRANICA	mimo HP	pešo bez vlastného cestovného dokladu	40	70
		pešo s vlastným cestovným dokladom	19	199
		na čln s vlastným cestovným dokladom	-	3
		neoprávnené vniknutie vzdušným dopravným prostriedkom na územie SR bez cestovného dokladu	-	-
		na bicykli bez cestovného dokladu	-	-
		<b>Spolu</b>	<b>59</b>	<b>272</b>
	cez HP	falošný/pozmenený cestovný doklad	-	-
		falošné/pozmenené vízum, povolenie na pobyt	1	-
		vyhnutie sa hraničnej kontrole	-	-
		násilné prekročenie cez hraničný priechod	-	1
		je osobou, na ktorú bolo vydané upozornenie na účely odopretia vstupu vo vnútroštátnej evidencii	1	1
<b>Spolu</b>		<b>2</b>	<b>2</b>	
LETISKÁ	cudzí cestovný doklad, resp. cestovný doklad získaný podvodom	-	-	
	falošný/pozmenený cestovný doklad	-	2	
	falošné/pozmenené vízum, povolenie na pobyt	-	-	
	žiadateľ o azyl na hraničnom priechode pri vstupe na územie SR s vlastným cestovným dokladom	-	-	
	vyhnutie sa hraničnej kontrole	-	-	
	<b>Spolu</b>	<b>0</b>	<b>2</b>	
<b>SPOLU</b>		<b>61</b>	<b>276</b>	

**NPŠH na pozemnej hranici mimo HP podľa realizácie jednotlivými útvarmi za obdobie I. polroka 2022**

Štátna príslušnosť	Spolu	OHK PZ								
		Zboj	Ulič	Ubľa	Podhorod'	Petrovce	Vyšné Nemecké	Maťovské Vojkovce	Veľké Slemence	Čierna nad Tisou
Ukrajina	245	35	40	38	54	24	15	12	21	6
Turecko	6	-	4	-	-	-	2	-	-	-
Afganistan	4	-	-	-	-	-	4	-	-	-
Sýria	4	-	1	-	-	-	1	2	-	-
Rusko	3	-	-	-	-	-	3	-	-	-
Moldavsko	2	-	-	-	-	2	-	-	-	-
Bez štátnej príslušnosti	1	-	1	-	-	-	-	-	-	-
Egypt	1	-	-	-	-	-	1	-	-	-
Irak	1	-	1	-	-	-	-	-	-	-
Mongolsko	1	-	-	-	-	-	-	-	1	-
Nemecko	1	-	-	-	-	-	1	-	-	-
Poľsko	1	-	-	1	-	-	-	-	-	-
Spojené štáty, USA	1	-	1	-	-	-	-	-	-	-
Uzbekistan	1	1	-	-	-	-	-	-	-	-
<b>SPOLU</b>	<b>272</b>	<b>36</b>	<b>48</b>	<b>39</b>	<b>54</b>	<b>26</b>	<b>27</b>	<b>14</b>	<b>22</b>	<b>6</b>

**NPŠH na pozemnej hranici mimo HP podľa realizácie jednotlivými útvarmi za obdobie I. polroka 2021**

Štátna príslušnosť	Spolu	OHK PZ								
		Zboj	Ulič	Ubľa	Podhorod'	Petrovce	Vyšné Nemecké	Maťovské Vojkovce	Veľké Slemence	Čierna nad Tisou
Bangladéš	7	-	-	7	-	-	-	-	-	-
Turecko	7	-	2	-	3	-	2	-	-	-
Dominikánska republika	6	-	-	-	-	-	2	4	-	-
Sýria	6	3	2	-	-	-	1	-	-	-
Ukrajina	6	-	-	2	-	-	2	1	1	-
Irak	5	5	-	-	-	-	-	-	-	-
India	4	-	-	4	-	-	-	-	-	-
Líbya	4	-	-	-	-	4	-	-	-	-
Gruzínsko	3	-	-	3	-	-	-	-	-	-
Česko	2	-	-	-	-	2	-	-	-	-
Nepál	2	-	-	-	-	-	2	-	-	-
Alžírsko	1	-	-	-	-	-	1	-	-	-
Azerbajdžan	1	-	-	-	-	-	1	-	-	-
Bielorusko	1	-	-	1	-	-	-	-	-	-
Eritrea	1	-	-	1	-	-	-	-	-	-
Maroko	1	-	-	-	-	-	1	-	-	-
Nemecko	1	-	-	1	-	-	-	-	-	-
Poľsko	1	-	-	-	-	-	-	-	-	1
<b>SPOLU</b>	<b>59</b>	<b>8</b>	<b>4</b>	<b>19</b>	<b>3</b>	<b>6</b>	<b>12</b>	<b>5</b>	<b>1</b>	<b>1</b>

**NPŠH cez HP podľa jednotlivých OHK PZ za obdobie I. polroka 2022**

Štátna príslušnosť	Spolu	OHK PZ									
		NJBPNM	Ubl'a	Vyšné Nemecké	Maťovské Vojkovce	Veľké Slemence	Čierna nad Tisou	letisko Bratislava	letisko Poprad	letisko Košice	malé letiská
Gruzínsko	2	-	-	-	-	-	-	2	-	-	-
Ukrajina	2	-	2	-	-	-	-	-	-	-	-
<b>SPOLU</b>	<b>4</b>	<b>0</b>	<b>2</b>	<b>0</b>	<b>0</b>	<b>0</b>	<b>0</b>	<b>2</b>	<b>0</b>	<b>0</b>	<b>0</b>

**NPŠH cez HP podľa jednotlivých útvarov za obdobie I. polroka 2021**

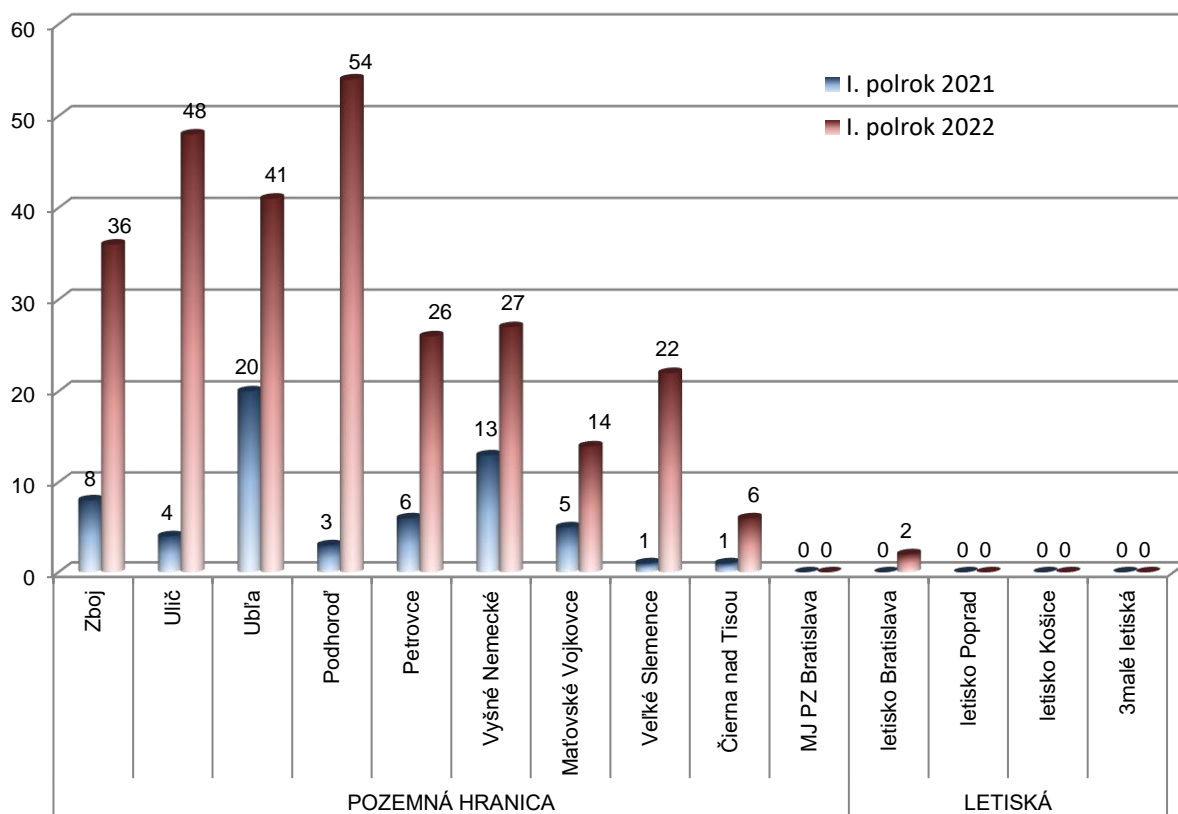
Štátna príslušnosť	Spolu	NJBPNM	OHK PZ									
			Ubl'a	Vyšné Nemecké	Maťovské Vojkovce	Veľké Slemence	Čierna nad Tisou	letisko Bratislava	letisko Poprad	letisko Košice	malé letiská	
Rusko	1	-	-	1	-	-	-	-	-	-	-	
Ukrajina	1	-	1	-	-	-	-	-	-	-	-	
<b>SPOLU</b>	<b>2</b>	<b>0</b>	<b>1</b>	<b>1</b>	<b>0</b>	<b>0</b>	<b>0</b>	<b>0</b>	<b>0</b>	<b>0</b>	<b>0</b>	



**Prehľad o NPŠH podľa realizácie jednotlivými útvarmi za obdobie I. polroka rokov: 2021 a 2022**

Útvary	I. polrok 2021	I. polrok 2022
OHK PZ Zboj	8	36
OHK PZ Ulič	4	48
OHK PZ Ubľa	20	41
OHK PZ Podhorod'	3	54
OHK PZ Petrovce	6	26
OHK PZ Vyšné Nemecké	13	27
OHK PZ Maťovské Vojkovce	5	14
OHK PZ Veľké Slemence	1	22
OHK PZ Čierna nad Tisou	1	6
OHK PZ Bratislava Ružinov – letisko	-	2
OHK PZ Poprad – letisko	-	-
OHK PZ Košice – letisko	-	-
malé letiská	-	-
<b>SPOLU</b>	<b>61</b>	<b>276</b>

**Prehľad o NPŠH podľa realizácie jednotlivými útvarmi za obdobie I. polroka 2021 a 2022**



**NPŠH podľa štátnej príslušnosti, pohlavia a veku za obdobie I. polroka 2022**

Štátna príslušnosť	NPŠH spolu	Spolu	MUŽI				Spolu	ŽENY			
			0-13	14-17	18-34	35+		0-13	14-17	18-34	35+
Ukrajina	247	245	-	-	151	94	2	-	-	1	1
Turecko	6	5	-	-	2	3	1	-	-	-	1
Afganistan	4	4	-	-	4	-	-	-	-	-	-
Sýria	4	4	-	-	2	2	-	-	-	-	-
Rusko	3	1	-	-	1	-	2	-	-	2	-
Gruzínsko	2	2	-	-	-	2	-	-	-	-	-
Moldavsko	2	2	-	-	2	-	-	-	-	-	-
Bez štátnej príslušnosti	1	1	1	-	-	-	-	-	-	-	-
Egypt	1	1	-	-	1	-	-	-	-	-	-
Irak	1	1	-	-	-	1	-	-	-	-	-
Mongolsko	1	1	-	-	-	1	-	-	-	-	-
Nemecko	1	1	-	-	-	1	-	-	-	-	-
Poľsko	1	1	-	-	-	1	-	-	-	-	-
Spojené štáty, USA	1	-	-	-	-	-	1	-	-	1	-
Uzbekistan	1	1	-	-	1	-	-	-	-	-	-
<b>SPOLU</b>	<b>276</b>	<b>270</b>	<b>1</b>	<b>0</b>	<b>164</b>	<b>105</b>	<b>6</b>	<b>0</b>	<b>0</b>	<b>4</b>	<b>2</b>

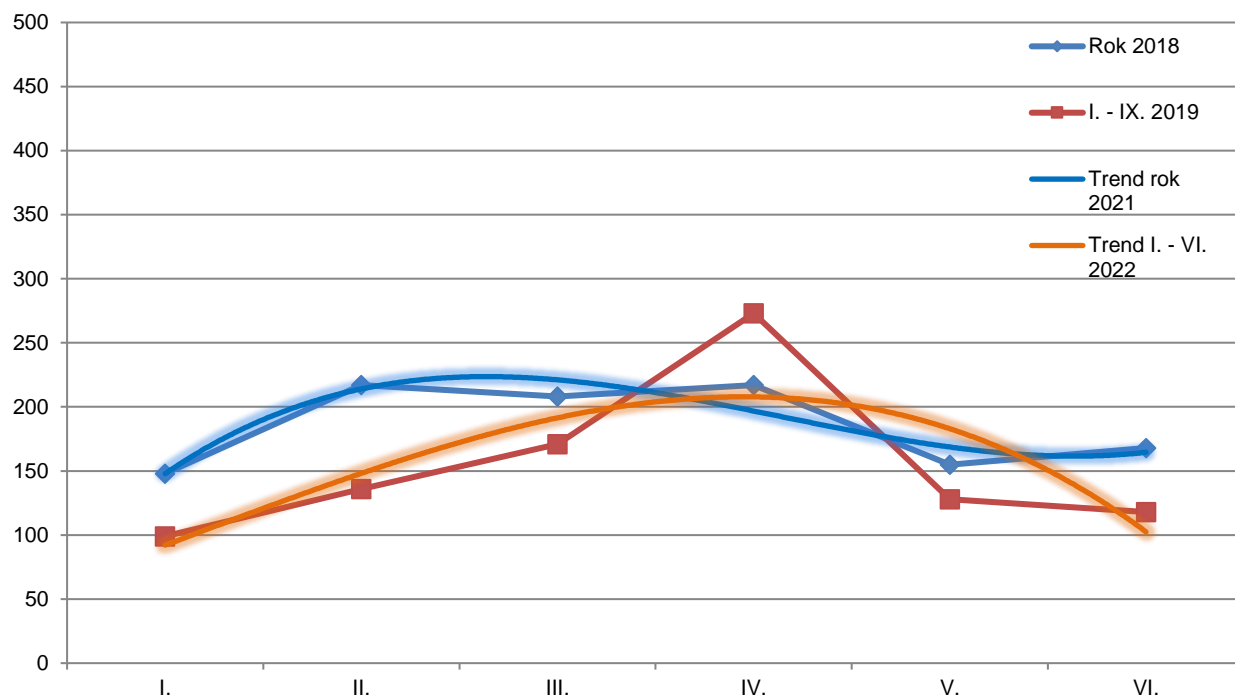
**NPŠH podľa štátnej príslušnosti, pohlavia a veku za obdobie I. polroka 2021**

Štátna príslušnosť	NPŠH spolu	Spolu	MUŽI				Spolu	ŽENY			
			0-13	14-17	18-34	35+		0-13	14-17	18-34	35+
Bangladéš	7	7	-	-	7	-	-	-	-	-	-
Turecko	7	7	-	-	6	1	-	-	-	-	-
Ukrajina	7	7	-	-	3	4	-	-	-	-	-
Dominikánska republika	6	4	-	-	1	3	2	-	-	1	1
Sýria	6	6	-	-	4	2	-	-	-	-	-
Irak	5	5	-	-	5	-	-	-	-	-	-
India	4	4	-	-	4	-	-	-	-	-	-
Líbya	4	4	-	-	4	-	-	-	-	-	-
Gruzínsko	3	3	-	-	2	1	-	-	-	-	-
Česko	2	2	-	-	1	1	-	-	-	-	-
Nepál	2	2	-	-	2	-	-	-	-	-	-
Alžírsko	1	1	-	1	-	-	-	-	-	-	-
Azerbajdžan	1	1	-	-	1	-	-	-	-	-	-
Bielorusko	1	1	-	-	1	-	-	-	-	-	-
Eritrea	1	-	-	-	-	-	1	-	-	1	-
Maroko	1	1	-	-	1	-	-	-	-	-	-
Nemecko	1	1	-	-	-	1	-	-	-	-	-
Poľsko	1	1	-	-	-	1	-	-	-	-	-
Rusko	1	1	-	-	1	-	-	-	-	-	-
<b>SPOLU</b>	<b>61</b>	<b>58</b>	<b>0</b>	<b>1</b>	<b>43</b>	<b>14</b>	<b>3</b>	<b>0</b>	<b>0</b>	<b>2</b>	<b>1</b>

## 2.2 Neoprávnený pobyt na území SR

Prehľad o NP za obdobie jednotlivých mesiacov rokov: 2021 a 2022

	Spolu	I.	II.	III.	IV.	V.	VI.	VII.	VIII.	IX.	X.	XI.	XII.
<b>2021</b>	<b>1 559</b>	99	108	130	51	106	136	128	125	202	144	155	175
<b>1. polrok 2022</b>	<b>1 198</b>	185	143	69	145	260	396	-	-	-	-	-	-



**NP podľa štátnej príslušnosti, miesta zistenia a predchádzajúceho vstupu do SR za obdobie I. polroka 2022**

Štátna príslušnosť	NP spolu	vo vnútrozemí			na HP pri výstupe zo SR		po vrátení z iného čl. štátu
		legálny vstup	nelegálny vstup	nezistený vstup	na pozemnej hranici	na letiskách	
Sýria	365	-	363	1	-	-	1
Tunisko	292	1	291	-	-	-	-
Maroko	181	-	180	-	1	-	-
Afganistan	101	1	100	-	-	-	-
Ukrajina	52	41	11	-	-	-	-
Turecko	23	4	19	-	-	-	-
Alžírsko	20	-	20	-	-	-	-
Bangladéš	20	-	20	-	-	-	-
India	20	-	20	-	-	-	-
Pakistan	18	-	18	-	-	-	-
Srbsko	14	9	4	1	-	-	-
Jemen	12	-	12	-	-	-	-
Irak	8	1	7	-	-	-	-
Egypt	7	-	7	-	-	-	-
Líbya	7	-	7	-	-	-	-
Vietnam	7	1	6	-	-	-	-
Gruzínsko	5	2	-	-	-	-	3
Palestína	5	-	5	-	-	-	-
Uzbekistan	5	4	1	-	-	-	-
Bielorusko	3	3	-	-	-	-	-
Bosna a Hercegovina	3	2	1	-	-	-	-
Somálsko	3	-	1	-	-	2	-
Sudán	3	-	3	-	-	-	-
Gambia	2	1	1	-	-	-	-
Guinea	2	-	2	-	-	-	-
Haiti	2	-	2	-	-	-	-
Kamerun	2	-	2	-	-	-	-
Moldavsko	2	-	2	-	-	-	-
Albánsko	1	-	1	-	-	-	-
Česko	1	-	1	-	-	-	-
Eritrea	1	-	1	-	-	-	-
Guinea-Bissau	1	-	1	-	-	-	-
Irán	1	-	1	-	-	-	-
Jordánsko	1	-	1	-	-	-	-
Konžská demokratická republika	1	-	1	-	-	-	-
Kosovo	1	-	-	-	1	-	-
Maďarsko	1	1	-	-	-	-	-
Mali	1	-	-	-	1	-	-
Nigéria	1	1	-	-	-	-	-
Rumunsko	1	1	-	-	-	-	-
Senegal	1	-	1	-	-	-	-
Severné Macedónsko	1	1	-	-	-	-	-
<b>SPOLU</b>	<b>1 198</b>	<b>74</b>	<b>1 113</b>	<b>2</b>	<b>3</b>	<b>2</b>	<b>4</b>

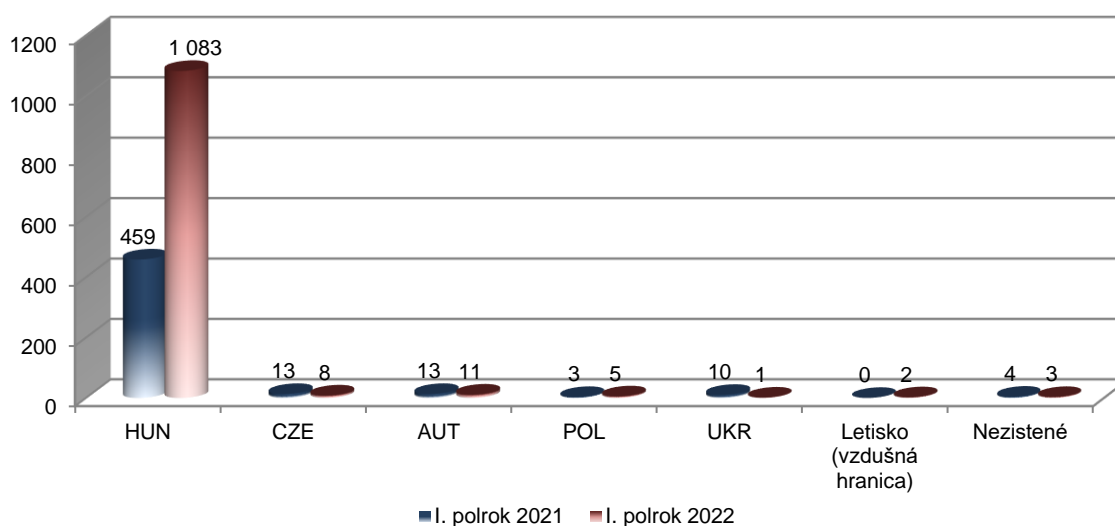
**NP podľa štátnej príslušnosti, miesta zistenia a predchádzajúceho vstupu do SR za obdobie I. polroka 2021**

Štátna príslušnosť	NP spolu	vo vnútrozemí			na HP pri výstupe zo SR		po vrátení z iného čl. štátu
		legálny vstup	nelegálny vstup	nezistený vstup	na pozemnej hranici	na letiskách	
Afganistan	263	-	263	-	-	-	-
Maroko	93	-	93	-	-	-	-
Ukrajina	85	70	13	-	2	-	-
Pakistan	28	-	25	-	-	-	3
Srbsko	23	18	4	1	-	-	-
Sýria	23	1	22	-	-	-	-
Alžírsko	19	-	19	-	-	-	-
India	17	-	6	-	-	-	11
Turecko	10	1	9	-	-	-	-
Gruzínsko	9	6	3	-	-	-	-
Srí Lanka	9	-	9	-	-	-	-
Bosna a Hercegovina	8	6	2	-	-	-	-
Kamerun	7	1	6	-	-	-	-
Líbya	7	-	7	-	-	-	-
Bangladéš	5	-	5	-	-	-	-
Ghana	3	-	3	-	-	-	-
Tunisko	3	-	3	-	-	-	-
Česko	2	2	-	-	-	-	-
Irak	2	-	2	-	-	-	-
Komory	2	-	2	-	-	-	-
Albánsko	1	-	1	-	-	-	-
Čierna Hora	1	1	-	-	-	-	-
Čile	1	1	-	-	-	-	-
Čína	1	-	1	-	-	-	-
Egypt	1	-	1	-	-	-	-
Írán	1	-	1	-	-	-	-
Palestína	1	-	-	-	-	-	1
Rumunsko	1	1	-	-	-	-	-
Severné Macedónsko	1	1	-	-	-	-	-
Togo	1	-	1	-	-	-	-
Vietnam	1	1	-	-	-	-	-
Západná Sahara	1	-	1	-	-	-	-
<b>SPOLU</b>	<b>630</b>	<b>110</b>	<b>502</b>	<b>1</b>	<b>2</b>	<b>0</b>	<b>15</b>

**NP vo vnútrozemí podľa úsekov štátnej hranice, cez ktoré cudzinci nelegálne vstupovali do SR za obdobie I. polroka rokov: 2021 a 2022**

Úsek štátnej hranice	I. polrok 2021	I. polrok 2022
Maďarsko	459	1 083
Česko	13	8
Rakúsko	13	11
Poľsko	3	5
Ukrajina	10	1
Letisko (vzdušná hranica)	-	2
Nezistené	4	3
<b>SPOLU</b>	<b>502</b>	<b>1 113</b>

**NP vo vnútrozemí podľa úsekov štátnej hranice, cez ktoré cudzinci nelegálne vstupovali do SR za obdobie I. polroka 2021 a 2022**



**NP vo vnútrozemí podľa úsekov štátnej hranice, cez ktoré cudzinci nelegálne vstupovali do SR za obdobie I. polroka 2022**

Štátna príslušnosť	Spolu	Úsek štátnej hranice						
		HUN	CZE	AUT	POL	UKR	Letisko (vzdušná hranica)	Nezistené
Sýria	363	362	-	1	-	-	-	-
Tunisko	291	291	-	-	-	-	-	-
Maroko	180	180	-	-	-	-	-	-
Afganistan	100	100	-	-	-	-	-	-
Alžírsko	20	20	-	-	-	-	-	-
Bangladéš	20	20	-	-	-	-	-	-
India	20	17	-	3	-	-	-	-
Turecko	19	18	-	1	-	-	-	-
Pakistan	18	15	-	2	-	-	-	1
Jemen	12	12	-	-	-	-	-	-
Ukrajina	11	3	3	-	3	1	1	-
Egypt	7	7	-	-	-	-	-	-
Irak	7	6	1	-	-	-	-	-
Líbya	7	6	1	-	-	-	-	-
Vietnam	6	2	2	1	-	-	-	1
Palestína	5	5	-	-	-	-	-	-
Srbsko	4	1	-	2	-	-	1	-
Sudán	3	3	-	-	-	-	-	-
Guinea	2	2	-	-	-	-	-	-
Haiti	2	2	-	-	-	-	-	-
Kamerun	2	2	-	-	-	-	-	-
Moldavsko	2	-	1	-	1	-	-	-
Albánsko	1	-	-	1	-	-	-	-
Bosna a Hercegovina	1	1	-	-	-	-	-	-
Česko	1	-	-	-	-	-	-	1
Eritrea	1	1	-	-	-	-	-	-
Gambia	1	1	-	-	-	-	-	-
Guinea-Bissau	1	1	-	-	-	-	-	-
Irán	1	1	-	-	-	-	-	-
Jordánsko	1	1	-	-	-	-	-	-
Konžská demokratická republika	1	1	-	-	-	-	-	-
Senegal	1	1	-	-	-	-	-	-
Somálsko	1	1	-	-	-	-	-	-
Uzbekistan	1	-	-	-	1	-	-	-
<b>SPOLU</b>	<b>1113</b>	<b>1083</b>	<b>8</b>	<b>11</b>	<b>5</b>	<b>1</b>	<b>2</b>	<b>3</b>

**NP vo vnútrozemí podľa úsekov štátnej hranice, cez ktoré cudzinci nelegálne vstupovali do SR za obdobie I. polroka 2021**

Štátna príslušnosť	Spolu	Úsek štátnej hranice						
		HUN	CZE	AUT	POL	UKR	Letisko (vzdušná hranica)	Nezistené
Afganistan	263	263	-	-	-	-	-	-
Maroko	93	87	1	5	-	-	-	-
Pakistan	25	25	-	-	-	-	-	-
Sýria	22	20	1	1	-	-	-	-
Alžírsko	19	18	-	1	-	-	-	-
Ukrajina	13	1	9	-	1	2	-	-
Srí Lanka	9	4	-	-	-	5	-	-
Turecko	9	9	-	-	-	-	-	-
Líbya	7	7	-	-	-	-	-	-
India	6	2	-	-	-	3	-	1
Kamerun	6	6	-	-	-	-	-	-
Bangladéš	5	2	-	-	-	-	-	3
Srbsko	4	2	1	1	-	-	-	-
Ghana	3	3	-	-	-	-	-	-
Gruzínsko	3	-	-	1	2	-	-	-
Tunisko	3	3	-	-	-	-	-	-
Bosna a Hercegovina	2	-	-	2	-	-	-	-
Irak	2	1	-	1	-	-	-	-
Komory	2	2	-	-	-	-	-	-
Albánsko	1	-	-	1	-	-	-	-
Čína	1	-	1	-	-	-	-	-
Egypt	1	1	-	-	-	-	-	-
Irán	1	1	-	-	-	-	-	-
Togo	1	1	-	-	-	-	-	-
Západná Sahara	1	1	-	-	-	-	-	-
<b>SPOLU</b>	<b>502</b>	<b>459</b>	<b>13</b>	<b>13</b>	<b>3</b>	<b>10</b>	<b>0</b>	<b>4</b>

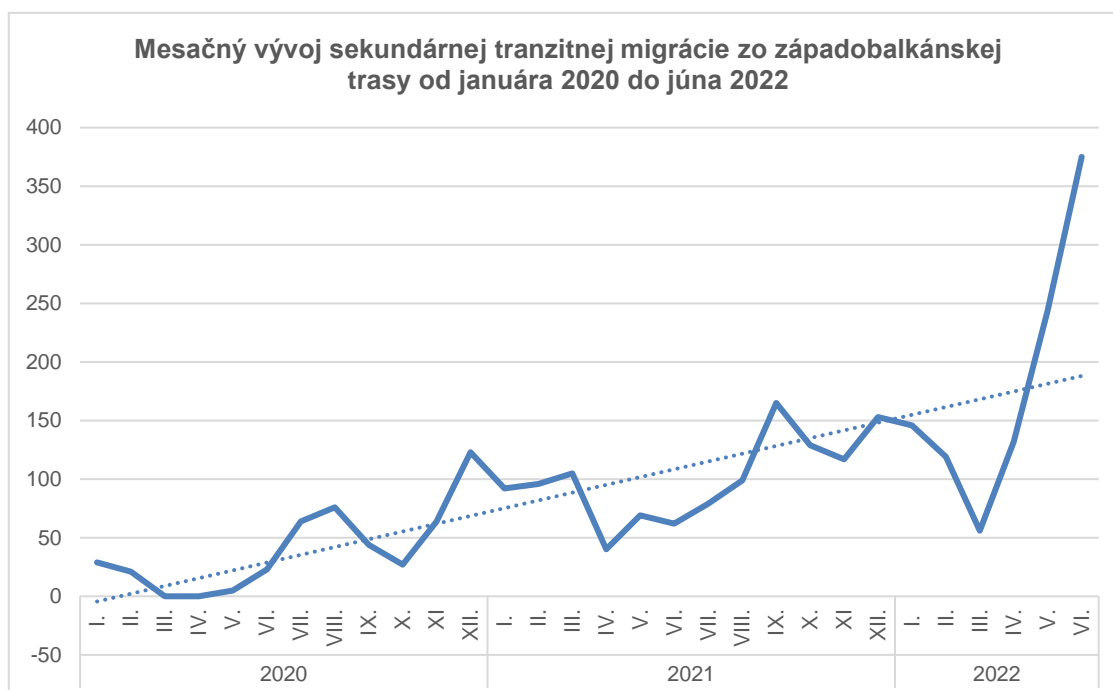
**NP vo vnútrozemí - nelegálny vstup do SR - sekundárna tranzitná migrácia zo západobalkánskej trasy za obdobie I. polroka 2022 - TOP štátnych príslušností**

Štátna príslušnosť	I. polrok 2022
Sýria	361
Tunisko	292
Maroko	179
Afganistan	98
India/Bangladéš	20/20
ostatní	102
<b>SPOLU</b>	<b>1 072</b>



**NP vo vnútrozemí - nelegálny vstup do SR - sekundárna tranzitná migrácia zo západobalkánskej trasy za obdobie I. polroka 2021 - TOP štátnych príslušností**

Štátna príslušnosť	I. polrok 2021
Afganistan	263
Maroko	93
Pakistan	25
Sýria	21
Alžírsko	18
ostatní	44
<b>SPOLU</b>	<b>464</b>



**NP podľa zistenia a realizácie v pôsobnosti jednotlivých RHCP a iných útvarov za obdobie I. polroka 2022**

Útvary		ZISTIL	REALIZOVAL
<b>RHCP Bratislava</b>	OCP PZ Bratislava	12	86
	OCP PZ Dunajská Streda	5	6
	OCP PZ Nitra	6	8
	OCP PZ Nové Zámky	14	381
	OCP PZ Trnava	5	32
	OHK PZ Bratislava Ružinov - letisko	2	3
	MJ PZ RHCP Bratislava	5	503
	<b>Spolu</b>	<b>49</b>	<b>1 019</b>
<b>RHCP Banská Bystrica</b>	OCP PZ Banská Bystrica	4	51
	OCP PZ Rimavská Sobota	-	-
	OCP PZ Ružomberok	12	12
	OCP PZ Trenčín	-	-
	OCP PZ Žilina	2	10
	MJ PZ RHCP Banská Bystrica	2	66
	<b>Spolu</b>	<b>20</b>	<b>139</b>
<b>RHCP Prešov</b>	OCP PZ Košice	6	8
	OCP PZ Michalovce	5	7
	OCP PZ Prešov	6	8
	OHK PZ Košice – letisko	-	2
	OHK PZ Poprad - letisko	-	-
	MJ PZ RHCP Prešov	2	7
	OA PZ Humenné	1	3
	<b>Spolu</b>	<b>20</b>	<b>35</b>
<b>RHCP Sobrance</b>	OHK PZ Zboj	1	1
	OHK PZ Topoľa	-	-
	OHK PZ Ulič	1	1
	OHK PZ Ubľa	3	3
	OHK PZ Podhorod'	-	-
	OHK PZ Petrovce	-	-
	OHK PZ Vyšné Nemecké	-	-
	OHK PZ Maťovské Vojkovce	-	-
	OHK PZ Veľké Slemence	-	-
	OHK PZ Čierna nad Tisou	-	-
	MZJ PZ RHCP Sobrance	-	-
	<b>Spolu</b>	<b>5</b>	<b>5</b>
<b>Iné útvary</b>	Colný kriminálny úrad	92	-
	NJBPNM	15	-
	Poriadková polícia	474	-
	Dopravná polícia	97	-
	Železničná polícia	421	-
	Kriminálna polícia	1	-
	Útvar iného štátu	3	-
	Útvar susedného štátu	1	-
	<b>Spolu</b>	<b>1 104</b>	<b>0</b>
<b>SPOLU</b>	<b>1 198</b>	<b>1 198</b>	

**NP podľa zistenia a realizácie v pôsobnosti jednotlivých RHCP a iných útvarov za obdobie I. polroka 2021**

Útvary		ZISTIL	REALIZOVAL
<b>RHCP Bratislava</b>	OCP PZ Bratislava	27	67
	OCP PZ Dunajská Streda	11	41
	OCP PZ Nitra	20	31
	OCP PZ Nové Zámky	33	79
	OCP PZ Trnava	22	53
	OHK PZ Bratislava Ružinov - letisko	14	3
	MJ PZ RHCP Bratislava	9	85
	<b>Spolu</b>	<b>136</b>	<b>359</b>
<b>RHCP Banská Bystrica</b>	OCP PZ Banská Bystrica	2	23
	OCP PZ Rimavská Sobota	-	7
	OCP PZ Ružomberok	3	11
	OCP PZ Trenčín	-	3
	OCP PZ Žilina	-	33
	MJ PZ RHCP Banská Bystrica	7	44
	<b>Spolu</b>	<b>12</b>	<b>121</b>
<b>RHCP Prešov</b>	OCP PZ Košice	1	25
	OCP PZ Michalovce	1	28
	OCP PZ Prešov	8	62
	OHK PZ Košice – letisko	-	-
	OHK PZ Poprad - letisko	-	-
	MJ PZ RHCP Prešov	4	24
	<b>Spolu</b>	<b>14</b>	<b>139</b>
<b>RHCP Sobrance</b>	OHK PZ Zboj	-	1
	OHK PZ Topoľa	8	8
	OHK PZ Ulič	-	-
	OHK PZ Ubľa	1	1
	OHK PZ Podhorod'	-	-
	OHK PZ Petrovce	-	-
	OHK PZ Vyšné Nemecké	1	1
	OHK PZ Maťovské Vojkovce	-	-
	OHK PZ Veľké Slemence	-	-
	OHK PZ Čierna nad Tisou	-	-
	MZJ PZ RHCP Sobrance	3	-
	OA PZ Humenné	-	-
	<b>Spolu</b>	<b>13</b>	<b>11</b>
<b>Iné útvary</b>	Colný kriminálny úrad	22	-
	NJBPNM	4	-
	Poriadková polícia	315	-
	Dopravná polícia	63	-
	Železničná polícia	36	-
	Kriminálna polícia	-	-
	Útvar iného štátu	-	-
	Útvar susedného štátu	15	-
	<b>Spolu</b>	<b>455</b>	<b>0</b>
<b>SPOLU</b>	<b>630</b>	<b>630</b>	

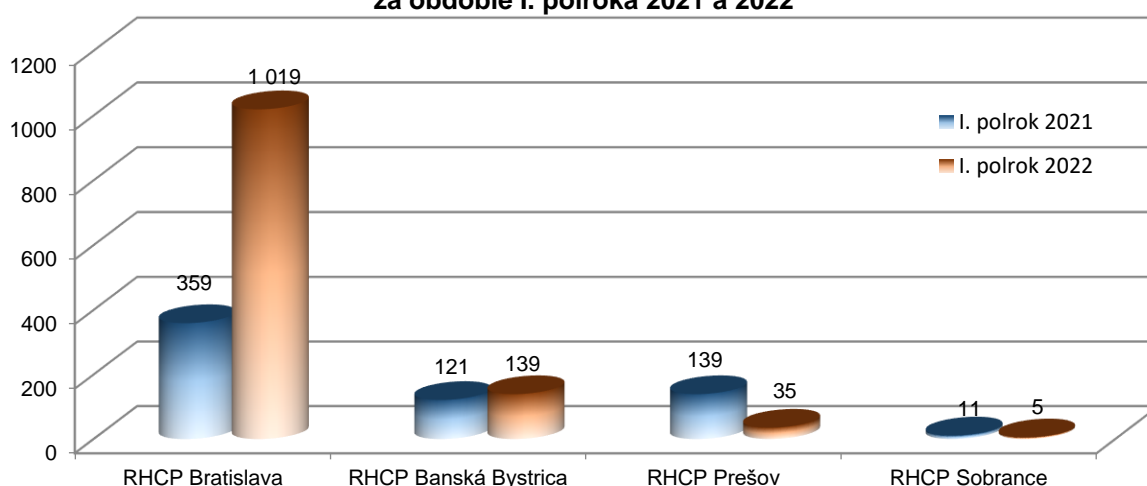
Poznámka:

„Útvárom, ktorý zistil“ sa rozumie útvar, ktorý vykonal prvotnú kontrolu cudzinca na území SR, zistil porušenie právnych noriem cudzincom a odovzdal ho vecne a miestne príslušnému útvaru ÚHCP P PZ k ďalšej realizácii, resp. porušenie zistil útvar iného/susedného štátu.

**NP podľa realizácie v pôsobnosti jednotlivých RHCP za obdobie I. polroka rokov: 2021 a 2022**

	I. polrok 2021	I. polrok 2022
RHCP Bratislava	359	1 019
RHCP Banská Bystrica	121	139
RHCP Prešov	139	35
RHCP Sobrance	11	5
<b>SPOLU</b>	<b>630</b>	<b>1 198</b>

**NP podľa realizácie v pôsobnosti jednotlivých RHCP za obdobie I. polroka 2021 a 2022**



**NP podľa realizácie v pôsobnosti jednotlivých RHCP podľa miesta zistenia a predchádzajúceho vstupu na územie SR za obdobie I. polroka 2020**

RHCP	NP spolu	vo vnútrozemí			na HP pri výstupe zo SR		po vrátení z iného čl. štátu
		legálny vstup	nelegálny vstup	nezistený vstup	na pozemnej hranici	na letiskách	
RHCP Bratislava	1019	34	980	2	-	2	1
RHCP B. Bystrica	139	17	121	-	-	-	1
RHCP Prešov	35	21	12	-	-	-	2
RHCP Sobrance	5	2	-	-	3	-	-
<b>SPOLU</b>	<b>1 198</b>	<b>74</b>	<b>1 113</b>	<b>2</b>	<b>3</b>	<b>2</b>	<b>4</b>

**NP podľa realizácie v pôsobnosti jednotlivých RHCP podľa miesta zistenia a predchádzajúceho vstupu na územie SR za obdobie I. polroka 2021**

RHCP	NP spolu	vo vnútrozemí			na HP pri výstupe zo SR		po vrátení z iného čl. štátu
		legálny vstup	nelegálny vstup	nezistený vstup	na pozemnej hranici	na letiskách	
RHCP Bratislava	359	88	269	1	-	-	1
RHCP B. Bystrica	121	5	113	-	-	-	3
RHCP Prešov	139	16	112	-	-	-	11
RHCP Sobrance	11	1	8	-	2	-	-
<b>SPOLU</b>	<b>630</b>	<b>110</b>	<b>502</b>	<b>1</b>	<b>2</b>	<b>0</b>	<b>15</b>

**Počet štátnych príslušníkov tretích krajín, ktorí vstúpili legálne na územie Schengenu a na území SR boli zistení na NP (tzv. overstayers) za obdobie I. polroka 2022**

Štátna príslušnosť	Overstayers		
	Spolu	vo vnútrozemí	na HP pri výstupe zo SR
Ukrajina	48	48	-
Srbsko	10	10	-
Vietnam	6	6	-
Uzbekistan	4	4	-
Bielorusko	3	3	-
Turecko	3	3	-
Bosna a Hercegovina	2	2	-
Gruzínsko	2	2	-
Moldavsko	2	2	-
Afganistan	1	1	-
Gambia	1	1	-
Jordánsko	1	1	-
Konžská demokratická republika	1	1	-
Nigéria	1	1	-
Oblasti inde nešp. - Kosovo	1	-	1
Severné Macedónsko	1	1	-
<b>SPOLU</b>	<b>87</b>	<b>86</b>	<b>1</b>

**Počet štátnych príslušníkov tretích krajín, ktorí vstúpili legálne na územie Schengenu a na území SR boli zistení na NP (tzv. overstayers) za obdobie I. polroka 2021**

Štátna príslušnosť	Overstayers		
	Spolu	vo vnútrozemí	na HP pri výstupe zo SR
Ukrajina	82	80	2
Srbsko	20	20	-
Gruzínsko	9	9	-
Bosna a Hercegovina	7	7	-
Sýria	2	2	-
Albánsko	1	1	-
Čierna Hora	1	1	-
Čile	1	1	-
Čína	1	1	-
Kamerun	1	1	-
Severné Macedónsko	1	1	-
Turecko	1	1	-
Vietnam	1	1	-
<b>SPOLU</b>	<b>128</b>	<b>126</b>	<b>2</b>

**NP podľa štátnej príslušnosti, pohlavia a veku za obdobie I. polroka 2022**

Štátna príslušnosť	NP spolu	Spolu	MUŽI				Spolu	ŽENY			
			0-13	14-17	18-34	35+		0-13	14-17	18-34	35+
Sýria	365	351	4	17	299	31	14	1	-	12	1
Tunisko	292	287	-	-	252	35	5	2	-	2	1
Maroko	181	180	-	1	170	9	1	-	-	1	-
Afganistan	101	101	-	13	85	3	-	-	-	-	-
Ukrajina	52	43	-	-	27	16	9	-	-	6	3
Turecko	23	23	-	-	16	7	-	-	-	-	-
Alžírsko	20	20	-	-	18	2	-	-	-	-	-
Bangladéš	20	20	-	2	13	5	-	-	-	-	-
India	20	20	-	-	15	5	-	-	-	-	-
Pakistan	18	18	-	-	17	1	-	-	-	-	-
Srbsko	14	14	-	-	5	9	-	-	-	-	-
Jemen	12	12	-	-	9	3	-	-	-	-	-
Irak	8	8	-	-	7	1	-	-	-	-	-
Egypt	7	7	-	-	7	-	-	-	-	-	-
Líbya	7	7	-	-	7	-	-	-	-	-	-
Vietnam	7	4	-	-	4	-	3	-	-	2	1
Gruzínsko	5	5	-	-	4	1	-	-	-	-	-
Palestína	5	4	-	-	4	-	1	-	-	1	-
Uzbekistan	5	5	-	-	2	3	-	-	-	-	-
Bielorusko	3	3	-	-	3	-	-	-	-	-	-
Bosna a Hercegovina	3	3	-	-	2	1	-	-	-	-	-
Somálsko	3	2	-	1	1	-	1	-	1	-	-
Sudán	3	3	-	-	3	-	-	-	-	-	-
Gambia	2	2	-	1	1	-	-	-	-	-	-
Guinea	2	2	-	-	1	1	-	-	-	-	-
Haiti	2	2	-	-	2	-	-	-	-	-	-
Kamerun	2	2	-	-	2	-	-	-	-	-	-
Moldavsko	2	1	-	-	1	-	1	-	-	1	-
Albánsko	1	1	-	-	-	1	-	-	-	-	-
Česko	1	1	-	-	1	-	-	-	-	-	-
Eritrea	1	1	-	-	1	-	-	-	-	-	-
Guinea Bissau	1	1	-	-	1	-	-	-	-	-	-
Irán	1	1	-	-	1	-	-	-	-	-	-
Jordánsko	1	1	-	-	1	-	-	-	-	-	-
Konžská dem. r.	1	1	-	-	-	1	-	-	-	-	-
Maďarsko	1	-	-	-	-	-	1	-	-	1	-
Mali	1	1	-	-	1	-	-	-	-	-	-
Nigéria	1	1	-	-	1	-	-	-	-	-	-
Ob. inde nešp.Kosovo	1	1	-	-	-	1	-	-	-	-	-
Rumunsko	1	1	-	-	-	1	-	-	-	-	-
Senegal	1	1	-	-	1	-	-	-	-	-	-
Severné Macedónsko	1	1	-	-	-	1	-	-	-	-	-
<b>SPOLU</b>	<b>1 198</b>	<b>1 162</b>	<b>4</b>	<b>35</b>	<b>985</b>	<b>138</b>	<b>36</b>	<b>3</b>	<b>1</b>	<b>26</b>	<b>6</b>

**NP podľa štátnej príslušnosti, pohlavia a veku za obdobie I. polroka 2021**

Štátna príslušnosť	NP spolu	Spolu	MUŽI				Spolu	ŽENY			
			0-13	14-17	18-34	35+		0-13	14-17	18-34	35+
Afganistan	263	260	3	83	171	3	3	-	-	2	1
Maroko	93	93	-	-	81	12	-	-	-	-	-
Ukrajina	85	63	-	-	31	32	22	-	-	5	17
Pakistan	28	28	-	1	25	2	-	-	-	-	-
Srbsko	23	18	-	-	9	9	5	-	-	-	5
Sýria	23	21	-	3	16	2	2	1	-	1	-
Alžírsko	19	19	-	-	17	2	-	-	-	-	-
India	17	17	-	-	16	1	-	-	-	-	-
Turecko	10	10	-	-	8	2	-	-	-	-	-
Gruzínsko	9	8	-	-	2	6	1	-	-	-	1
Srí Lanka	9	9	-	-	5	4	-	-	-	-	-
Bosna a Hercegovina	8	5	-	-	1	4	3	-	-	1	2
Kamerun	7	5	-	-	2	3	2	-	-	1	1
Líbya	7	7	-	-	6	1	-	-	-	-	-
Bangladéš	5	5	-	-	5	-	-	-	-	-	-
Ghana	3	3	-	-	2	1	-	-	-	-	-
Tunisko	3	3	-	-	3	-	-	-	-	-	-
Česko	2	1	-	-	-	1	1	-	-	1	-
Irak	2	2	-	-	2	-	-	-	-	-	-
Komory	2	2	-	-	2	-	-	-	-	-	-
Albánsko	1	1	-	-	1	-	-	-	-	-	-
Čierna Hora	1	1	-	-	1	-	-	-	-	-	-
Čile	1	1	-	-	-	1	-	-	-	-	-
Čína	1	1	-	-	1	-	-	-	-	-	-
Egypt	1	1	-	-	1	-	-	-	-	-	-
Irán	1	1	-	1	-	-	-	-	-	-	-
Palestína	1	1	-	-	-	1	-	-	-	-	-
Rumunsko	1	1	-	-	-	1	-	-	-	-	-
Severné Macedónsko	1	1	-	-	-	1	-	-	-	-	-
Togo	1	1	-	-	1	-	-	-	-	-	-
Vietnam	1	1	-	-	-	1	-	-	-	-	-
Západná Sahara	1	1	-	-	1	-	-	-	-	-	-
<b>SPOLU</b>	<b>630</b>	<b>591</b>	<b>3</b>	<b>88</b>	<b>410</b>	<b>90</b>	<b>39</b>	<b>1</b>	<b>0</b>	<b>11</b>	<b>27</b>

**NP podľa realizácie v pôsobnosti jednotlivých RHCP za obdobie I. polroka 2022**

Štátna príslušnosť	Spolu	Z toho:			
		RHCP Bratislava	RHCP B. Bystrica	RHCP Prešov	RHCP Sobrance
Sýria	365	325	40	-	-
Tunisko	292	286	6	-	-
Maroko	181	151	26	3	1
Afganistan	101	89	11	1	-
Ukrajina	52	20	11	19	2
Turecko	23	21	-	2	-
Alžírsko	20	18	2	-	-
Bangladéš	20	-	20	-	-
India	20	17	3	-	-
Pakistan	18	13	4	1	-
Srbsko	14	10	4	-	-
Jemen	12	11	1	-	-
Irak	8	6	2	-	-
Egypt	7	6	1	-	-
Líbya	7	6	1	-	-
Vietnam	7	5	-	2	-
Gruzínsko	5	3	-	2	-
Palestína	5	4	1	-	-
Uzbekistan	5	-	4	1	-
Bielorusko	3	-	-	3	-
Bosna a Hercegovina	3	3	-	-	-
Somálsko	3	3	-	-	-
Sudán	3	3	-	-	-
Gambia	2	1	1	-	-
Guinea	2	2	-	-	-
Haiti	2	2	-	-	-
Kamerun	2	2	-	-	-
Moldavsko	2	1	-	1	-
Albánsko	1	-	1	-	-
Česko	1	1	-	-	-
Eritrea	1	1	-	-	-
Guinea-Bissau	1	1	-	-	-
Irán	1	1	-	-	-
Jordánsko	1	1	-	-	-
Konzská dem. rep.	1	1	-	-	-
Maďarsko	1	1	-	-	-
Mali	1	-	-	-	1
Nigéria	1	1	-	-	-
Oblasti inde nešp. - Kosovo	1	-	-	-	1
Rumunsko	1	1	-	-	-
Senegal	1	1	-	-	-
Severné Macedónsko	1	1	-	-	-
<b>SPOLU</b>	<b>1198</b>	<b>1019</b>	<b>139</b>	<b>35</b>	<b>5</b>



**NP podľa realizácie v pôsobnosti jednotlivých RHCP za obdobie I. polroka 2021**

Štátna príslušnosť	Spolu	Z toho:			
		RHCP Bratislava	RHCP B. Bystrica	RHCP Prešov	RHCP Sobrance
Afganistan	263	124	60	79	-
Maroko	93	65	22	6	-
Ukrajina	85	64	2	16	3
Pakistan	28	13	8	7	-
Srbsko	23	22	1	-	-
Sýria	23	22	-	1	-
Alžírsko	19	8	11	-	-
India	17	2	1	11	3
Turecko	10	4	6	-	-
Gruzínsko	9	8	-	1	-
Srí Lanka	9	4	-	-	5
Bosna a Hercegovina	8	8	-	-	-
Kamerun	7	-	1	6	-
Líbya	7	2	4	1	-
Bangladéš	5	2	-	3	-
Ghana	3	-	-	3	-
Tunisko	3	1	2	-	-
Česko	2	-	-	2	-
Irak	2	2	-	-	-
Komory	2	-	-	2	-
Albánsko	1	1	-	-	-
Čierna Hora	1	1	-	-	-
Čile	1	-	1	-	-
Čína	1	1	-	-	-
Egypt	1	-	1	-	-
Irán	1	1	-	-	-
Palestína	1	1	-	-	-
Rumunsko	1	1	-	-	-
Severné Macedónsko	1	1	-	-	-
Togo	1	-	-	1	-
Vietnam	1	1	-	-	-
Západná Sahara	1	-	1	-	-
<b>SPOLU</b>	<b>630</b>	<b>359</b>	<b>121</b>	<b>139</b>	<b>11</b>

**NP podľa realizácie jednotlivými útvarmi v pôsobnosti RHCP Bratislava za obdobie I. polroka 2022**

Štátna príslušnosť	Spolu	Z toho:						
		OCP PZ Bratislava	OCP PZ Dunajská Streda	OCP PZ Nitra	OCP PZ Nové Zámky	OCP PZ Trnava	OHK PZ Bratislava Ružinov-letisko	MJ PZ Bratislava
Sýria	325	9	-	-	194	5	-	117
Tunisko	286	44	-	-	87	2	-	153
Maroko	151	16	-	-	26	8	-	101
Afganistan	89	1	-	2	15	8	-	63
Turecko	21	1	1	1	4	-	-	14
Ukrajina	20	4	2	4	4	2	-	4
Alžírsko	18	-	-	-	8	-	-	10
India	17	4	-	-	-	1	-	12
Pakistan	13	-	1	-	-	4	-	8
Jemen	11	-	-	-	10	-	-	1
Srbsko	10	1	1	1	2	1	-	4
Egypt	6	-	-	-	5	-	-	1
Irak	6	-	-	-	3	1	-	2
Líbya	6	-	-	-	4	-	-	2
Vietnam	5	1	1	-	2	-	-	1
Palestína	4	-	-	-	3	-	-	1
Bosna a Hercegovina	3	1	-	-	1	-	-	1
Gruzínsko	3	2	-	-	-	-	1	-
Somálsko	3	-	-	-	1	-	2	-
Sudán	3	-	-	-	2	-	-	1
Guinea	2	-	-	-	-	-	-	2
Haiti	2	-	-	-	2	-	-	-
Kamerun	2	-	-	-	1	-	-	1
Česko	1	-	-	-	-	-	-	1
Eritrea	1	-	-	-	1	-	-	-
Gambia	1	-	-	-	1	-	-	-
Guinea-Bissau	1	-	-	-	1	-	-	-
Irán	1	-	-	-	1	-	-	-
Jordánsko	1	-	-	-	1	-	-	-
Konžská dem. rep.	1	-	-	-	1	-	-	-
Maďarsko	1	-	-	-	-	-	-	1
Moldavsko	1	1	-	-	-	-	-	-
Nigéria	1	1	-	-	-	-	-	-
Rumunsko	1	-	-	-	1	-	-	-
Senegal	1	-	-	-	-	-	-	1
Severné Macedónsko	1	-	-	-	-	-	-	1
<b>SPOLU</b>	<b>1019</b>	<b>86</b>	<b>6</b>	<b>8</b>	<b>381</b>	<b>32</b>	<b>3</b>	<b>503</b>

**NP podľa realizácie jednotlivými útvarmi v pôsobnosti RHCP Banská Bystrica za obdobie I. polroka 2022**

Štátna príslušnosť	Spolu	Z toho:					
		OCP PZ Banská Bystrica	OCP PZ Rimavská Sobota	OCP PZ Ružomberok	OCP PZ Trenčín	OCP PZ Žilina	MJ PZ Banská Bystrica
Sýria	40	29	-	-	-	1	10
Maroko	26	7	-	-	-	-	19
Bangladéš	20	-	-	-	-	-	20
Afganistan	11	2	-	-	-	7	2
Ukrajina	11	4	-	5	-	2	-
Tunisko	6	5	-	-	-	-	1
Pakistan	4	-	-	-	-	-	4
Srbsko	4	1	-	3	-	-	-
Uzbekistan	4	-	-	4	-	-	-
India	3	-	-	-	-	-	3
Alžírsko	2	-	-	-	-	-	2
Irak	2	1	-	-	-	-	1
Albánsko	1	-	-	-	-	-	1
Egypt	1	1	-	-	-	-	-
Gambia	1	-	-	-	-	-	1
Jemen	1	1	-	-	-	-	-
Líbya	1	-	-	-	-	-	1
Palestína	1	-	-	-	-	-	1
<b>SPOLU</b>	<b>139</b>	<b>51</b>	<b>0</b>	<b>12</b>	<b>0</b>	<b>10</b>	<b>66</b>

**NP podľa realizácie jednotlivými útvarmi v pôsobnosti RHCP Prešov za obdobie I. polroka 2022**

Štátna príslušnosť	Spolu	Z toho:					
		OCP PZ Košice	OCP PZ Michalovce	OCP PZ Prešov	OHK PZ Košice-letisko	OA PZ Humenné	MJ PZ Prešov
Ukrajina	19	5	6	3	-	-	5
Bielorusko	3	-	-	1	-	-	2
Maroko	3	1	-	2	-	-	-
Gruzínsko	2	-	-	-	2	-	-
Turecko	2	-	-	1	-	1	-
Vietnam	2	1	-	1	-	-	-
Afganistan	1	-	-	-	-	1	-
Moldavsko	1	-	1	-	-	-	-
Pakistan	1	-	-	-	-	1	-
Uzbekistan	1	1	-	-	-	-	-
<b>SPOLU</b>	<b>35</b>	<b>8</b>	<b>7</b>	<b>8</b>	<b>2</b>	<b>3</b>	<b>7</b>

**NP podľa realizácie jednotlivými útvarmi v pôsobnosti RHCP Sobrance za obdobie I. polroka 2022**

Štátna príslušnosť	Spolu	OHK PZ:									
		Zboj	Topoľa	Ulič	Ubl'a	Podhorod'	Petrovce	Vyšné Nemecké	Maťovské Vojkovce	Veľké Slemence	Čierna nad Tisou
Ukrajina	2	1	-	1	-	-	-	-	-	-	-
Mali	1	-	-	-	1	-	-	-	-	-	-
Maroko	1	-	-	-	1	-	-	-	-	-	-
Oblasti inde nešp. - Kosovo	1	-	-	-	1	-	-	-	-	-	-
<b>SPOLU</b>	<b>5</b>	<b>1</b>	<b>0</b>	<b>1</b>	<b>3</b>	<b>0</b>	<b>0</b>	<b>0</b>	<b>0</b>	<b>0</b>	<b>0</b>

### 2.3 Maloletí bez sprievodu zadržaní pri NPŠH a NP

**Maloletí bez sprievodu zadržaní pri NPŠH a NP za obdobie I. polroka 2022**

Štátna príslušnosť	Maloletí bez sprievodu zadržaní pri:		
	Spolu	NPŠH	NP
Afganistan	13	-	13
Sýria	12	-	12
Bangladéš	2	-	2
Somálsko	2	-	2
Gambia	1	-	1
Maroko	1	-	1
<b>SPOLU</b>	<b>31</b>	<b>0</b>	<b>31</b>

**Maloletí bez sprievodu zadržaní pri NPŠH a NP za obdobie I. polroka 2021**

Štátna príslušnosť	Maloletí bez sprievodu zadržaní pri:		
	Spolu	NPŠH	NP
Afganistan	88	-	88
Sýria	3	-	3
Pakistan	2	-	2
Irán	1	-	1
<b>SPOLU</b>	<b>94</b>	<b>0</b>	<b>94</b>

## 2.4 Žiadosti o azyl

Počet podaných vyhlásení k žiadosti o azyl za obdobie I. polroka 2022

Štátna príslušnosť	Počet podaných vyhlásení k žiadosti o azyl
Ukrajina	147
Rusko	26
Maroko	20
Afganistan	19
Bangladéš	18
Sýria	7
Nigéria	6
Bielorusko	4
India	4
Gruzínsko	3
Guinea	2
Irak	2
Libanon	2
Pakistan	2
Tadžikistan	2
Turecko	2
Alžírsko	1
Azerbajdžan	1
Gambia	1
Irán	1
Kamerun	1
Líbya	1
Palestína	1
Tunisko	1
<b>SPOLU</b>	<b>274</b>

**Počet podaných vyhlásení k žiadosti o azyl za obdobie I. polroka 2021**

Štátna príslušnosť	Počet podaných vyhlásení k žiadosti o azyl
Maroko	58
Afganistan	35
India	13
Alžírsko	11
Turecko	9
Sýria	7
Líbya	5
Kamerun	4
Pakistan	4
Srí Lanka	4
Bangladéš	3
Egypt	2
Tunisko	2
Irak	1
Irán	1
Palestína	1
Somálsko	1
Vietnam	1
Západná Sahara	1
<b>SPOLU</b>	<b>163</b>

**Počet podaných vyhlásení k žiadosti o azyl z počtu zadržaných nelegálnych migrantov za obdobie I. polroka 2022 pri NPŠH a NP podľa štátnej príslušnosti**

Štátna príslušnosť	Spolu	žiadosti o azyl pri NPŠH			žiadosti o azyl pri NP		
		pozemná hranica:		letiská	vo vnútrozemí	na HP pri výstupe zo SR	po vrátení z iného čl. štátu
		mimo HP	cez HP				
Bangladéš	18	-	-	-	18	-	-
Maroko	15	-	-	-	15	-	-
Afganistan	6	-	-	-	6	-	-
Sýria	5	-	-	-	5	-	-
Gruzínsko	3	-	-	-	-	-	3
India	3	-	-	-	3	-	-
Guinea	2	-	-	-	2	-	-
Turecko	2	-	-	-	2	-	-
Alžírsko	1	-	-	-	1	-	-
Gambia	1	-	-	-	1	-	-
Líbya	1	-	-	-	1	-	-
Pakistan	1	-	-	-	1	-	-
Palestína	1	-	-	-	1	-	-
Rusko	1	1	-	-	-	-	-
Tunisko	1	-	-	-	1	-	-
Ukrajina	1	-	-	-	1	-	-
<b>SPOLU</b>	<b>62</b>	<b>1</b>	<b>0</b>	<b>0</b>	<b>58</b>	<b>0</b>	<b>3</b>

**Počet podaných vyhlásení k žiadosti o azyl z počtu zadržaných nelegálnych migrantov za obdobie I. polroka 2022 pri NPŠH a NP**

		Počet zadržaných nelegálnych migrantov	Z toho počet podaných vyhlásení k žiadosti o azyl
NPŠH	vonkajšia pozemná hranica mimo HP	272	1
	vonkajšia pozemná hranica cez HP	2	0
	vonkajšia hranica na letiskách	2	0
	<b>SPOLU</b>	<b>276</b>	<b>1</b>
NP	vo vnútrozemí	1 189	58
	na hraničnom priechode pri výstupe zo SR	5	0
	po vrátení z iného členského štátu	4	3
	<b>SPOLU</b>	<b>1 198</b>	<b>61</b>
<b>SPOLU</b>		<b>1 474</b>	<b>62</b>

**Počet podaných vyhlásení k žiadosti o azyl z počtu zadržaných nelegálnych migrantov za obdobie I. polroka 2021 pri NPŠH a NP podľa štátnej príslušnosti**

Štátna príslušnosť	Spolu	žiadosti o azyl pri NPŠH			žiadosti o azyl pri NP		
		pozemná hranica:		letiská	vo vnútrozemí	na HP pri výstupe zo SR	po vrátení z iného čl. štátu
		mimo HP	cez HP				
Maroko	51	-	-	-	51	-	-
Afganistan	17	-	-	-	17	-	-
India	12	-	-	-	1	-	11
Turecko	9	-	-	-	9	-	-
Alžírsko	8	1	-	-	7	-	-
Líbya	5	-	-	-	5	-	-
Kamerun	4	-	-	-	4	-	-
Pakistan	4	-	-	-	1	-	3
Srí Lanka	4	-	-	-	4	-	-
Bangladéš	3	-	-	-	3	-	-
Sýria	3	-	-	-	3	-	-
Egypt	1	-	-	-	1	-	-
Palestína	1	-	-	-	-	-	1
Tunisko	1	-	-	-	1	-	-
Západná Sahara	1	-	-	-	1	-	-
<b>SPOLU</b>	<b>124</b>	<b>1</b>	<b>0</b>	<b>0</b>	<b>108</b>	<b>0</b>	<b>15</b>

**Počet podaných vyhlásení k žiadosti o azyl z počtu zadržaných nelegálnych migrantov za obdobie I. polroka 2021 pri NPŠH a NP**

		Počet zadržaných nelegálnych migrantov	Z toho počet podaných vyhlásení k žiadosti o azyl
NPŠH	vonkajšia pozemná hranica mimo HP	59	1
	vonkajšia pozemná hranica cez HP	2	-
	vonkajšia hranica na letiskách	-	-
	<b>SPOLU</b>	<b>61</b>	<b>1</b>
NP	vo vnútrozemí	613	108
	na hraničnom priechode pri výstupe zo SR	2	-
	po vrátení z iného členského štátu	15	15
	<b>SPOLU</b>	<b>630</b>	<b>123</b>
<b>SPOLU</b>		<b>691</b>	<b>124</b>



## 2.5 Falšovanie a pozmeňovanie cestovných, pobytových a iných dokumentov

Počet zistených osôb, dokladov a priechodových pečiatok podľa miesta zistenia za obdobie I. polrok rokov: 2021 a 2022

		I. polrok 2021			I. polrok 2022		
		osoby	doklady*	priechod. pečiatky	osoby	doklady*	priechod. pečiatky
pozemná hranica	na HP pri vstupe do SR	1	1	0	1	2	-
	na HP pri výstupe zo SR	2	0	4	1	1	-
	v blízkosti pozemnej hranice (hraničný dozor)	-	-	-	-	-	-
	<b>Spolu</b>	<b>3</b>	<b>1</b>	<b>4</b>	<b>2</b>	<b>3</b>	<b>0</b>
letiská	mimo-schengenská linka	5	5	0	4	4	-
	vnútro-schengenská linka (náhodná kontrola)	-	-	-	-	-	-
	v priestoroch letiska (prípadne v jeho blízkosti)	-	-	-	-	-	-
	<b>Spolu</b>	<b>5</b>	<b>5</b>	<b>0</b>	<b>4</b>	<b>4</b>	<b>0</b>
vo vnútrozemí	na útvaroch OCP PZ	66	69	6	30	25	11
	v blízkosti vnútro-schengenských pozemných hraníc	3	4	0	-	-	-
	na OA PZ / v ÚPZC	-	-	-	-	-	-
	ostatné	2	3	0	3	3	-
	<b>Spolu</b>	<b>71</b>	<b>76</b>	<b>6</b>	<b>33</b>	<b>28</b>	<b>11</b>
<b>SPOLU na území SR</b>		<b>79</b>	<b>82</b>	<b>10</b>	<b>39</b>	<b>35</b>	<b>11</b>

\* okrem pasov, v ktorých nebola vykonaná žiadna iná zmena, len obsahujú iné falošné, pozmenené alebo neoprávnene získané doklady alebo priechodové pečiatky

Počet zistených osôb, dokladov a priechodových pečiatok na území SR podľa RHCP a ÚPZC za obdobie I. polrok rokov: 2021 a 2022

	I. polrok 2021			I. polrok 2022		
	osoby	doklady*	priechod. pečiatky	osoby	doklady*	priechod. pečiatky
RHCP Bratislava	13	13	6	19	14	11
RHCP Banská Bystrica	1	1	-	13	13	-
RHCP Prešov	62	67	0	5	5	-
RHCP Sobrance	3	1	4	2	3	-
UPZC Medveďov	-	-	-	-	-	-
UPZC Sečovce	-	-	-	-	-	-
<b>SPOLU</b>	<b>79</b>	<b>82</b>	<b>10</b>	<b>39</b>	<b>35</b>	<b>11</b>

\* okrem pasov, v ktorých nebola vykonaná žiadna iná zmena, len obsahujú iné falošné, pozmenené alebo neoprávnene získané doklady alebo priechodové pečiatky

**Počet dokladov a priechodových pečiatok podľa miesta zistenia za obdobie I. polrok rokov: 2021 a 2022**

		I. polrok 2021				I. polrok 2022			
		Spolu na území SR	pozemná hranica	letiská	vnútrozemie	Spolu na území SR	pozemná hranica	letiská	vnútrozemie
DOKLADY*	pas*	5	-	3	2	0	-	-	-
	ID karta	5	-	-	5	14	1	4	9
	iný CD	0	-	-	-	0	-	-	-
	vízum	0	-	-	-	0	-	-	-
	povolenie na pobyt	1	1	-	-	0	-	-	-
	vodičský preukaz	1	-	-	1	3	2	-	1
	matričný doklad	0	-	-	-	0	-	-	-
	register trestov	62	-	-	62	11	-	-	11
	doklad o vzdelaní	0	-	-	-	0	-	-	-
	iný podporný doklad	8	-	2	6	7	-	-	7
	ostatné	0	-	-	-	0	-	-	-
	<b>SPOLU</b>	<b>82</b>	<b>1</b>	<b>5</b>	<b>76</b>	<b>35</b>	<b>3</b>	<b>4</b>	<b>28</b>
Priechodové pečiatky		10	4	0	6	11	-	-	11

\* okrem pasov, v ktorých nebola vykonaná žiadna iná zmena, len obsahujú iné falošné, pozmenené alebo neoprávnene získané doklady alebo priechodové pečiatky

**Cestovné doklady (pasy, identifikačné karty, iné CD) podľa typu falšovania zistené na území SR za obdobie I. polrok rokov: 2021 a 2022**

		Spolu (a – l)	a	b	c	d	e	f	g	h	i	j	k	l	pravý (x)
I. polrok 2021	Pas	5	-	-	1	-	-	-	-	-	1	-	1	2	5
	IDK	5	-	1	-	-	-	-	-	-	4	-	-	-	-
	Iný CD	0	-	-	-	-	-	-	-	-	-	-	-	-	-
	<b>SPOLU</b>	<b>10</b>	<b>0</b>	<b>1</b>	<b>1</b>	<b>0</b>	<b>0</b>	<b>0</b>	<b>0</b>	<b>0</b>	<b>5</b>	<b>0</b>	<b>1</b>	<b>2</b>	<b>5</b>
I. polrok 2022	Pas	0	-	-	-	-	-	-	-	-	-	-	-	-	6
	IDK	14	1	-	-	-	-	-	-	1	10	-	2	-	-
	Iný CD	0	-	-	-	-	-	-	-	-	-	-	-	-	-
	<b>SPOLU</b>	<b>14</b>	<b>1</b>	<b>0</b>	<b>0</b>	<b>0</b>	<b>0</b>	<b>0</b>	<b>0</b>	<b>1</b>	<b>10</b>	<b>0</b>	<b>2</b>	<b>0</b>	<b>6</b>

- a. výmena fotografie
- b. prepisovanie/dopisovanie údajov
- c. výmena celej dátovej strany
- d. výmena vnútorných strán (okrem dátovej)
- e. prelepenie dátovej strany (viaceré zmeny súčasne - výmena fotografie vrátane prepisovania/dopisovania niektorých údajov)
- f. elektronické zariadenie (akékoľvek zmeny, zásahy či poškodenia)
- g. vykonanie neoprávnených zásahov (poškodenie, prekrytie určitej časti, odstránenie mokrych pečiatok)
- h. ukradnutý (odcudzený) čistopis (neoprávnene personalizovaný)
- i. falošný (vyrobený falšovateľom)
- j. vymyslený/ klamlivý (nemá legálnu platnosť)
- k. pravý doklad zneužitý inou osobou (look a like/impostor)
- l. pravý doklad získaný podvodom (napr. vydaný neoprávnenej osobe, ktorá o sebe uviedla nepravdivé údaje alebo v dôsledku korupcie)
- x. pravý doklad obsahujúci iné falošné, pozmenené alebo neoprávnene získané doklady alebo priechodové pečiatky (podľa rozkazu riaditeľa ÚHCP P PZ č.42/2013 považovaný za pozmenený)

**Doklady a prechodové pečiatky podľa miesta zistenia, štátnej príslušnosti osoby a štátu pôvodu dokladu za obdobie I. polrok 2022**

	Osoby (prip. prípady bez osoby*)		Doklady								PP
			Štát pôvodu dokladu**	pas		IDK	vízum	PNP	ostatné****		
	Štátna príslušnosť	počet		fal./poz m.	pravý (x)***				počet	druh	
Pozemná hranica	Ukrajina	1	Rumunsko	-	-	1	-	-	1	VP	-
	Ukrajina	1	Ukrajina	-	-	-	-	-	1	VP	-
	<b>Spolu</b>	<b>2</b>	<b>---</b>	<b>0</b>	<b>0</b>	<b>1</b>	<b>0</b>	<b>0</b>	<b>2</b>	<b>---</b>	<b>0</b>
Letiská	Gruzínsko	2	Ukrajina	-	-	2	-	-	-	-	-
	Somálsko	2	Švédsko	-	-	2	-	-	-	-	-
	<b>Spolu</b>	<b>4</b>	<b>---</b>	<b>0</b>	<b>0</b>	<b>4</b>	<b>0</b>	<b>0</b>	<b>0</b>	<b>---</b>	<b>0</b>
Vnútrozemie	Afganistan	4	Afganistan	-	-	4	-	-	1	IPD	-
	Bosna a Hercegovina	1	Bosna a Hercegovina	-	-	-	-	-	1	RT	-
	Irak	1	Irak	-	-	1	-	-	-	-	-
	Macedónsko	1	Macedónsko	-	1	-	-	-	-	-	-
			Maďarsko	-	-	-	-	-	-	-	2
	Moldavsko	2	Moldavsko	-	-	-	-	-	1	RT	-
			Slovensko	-	-	-	-	-	1	IPD	-
	Slovensko	1	Ukrajina	-	-	-	-	-	1	VP	-
	Srbsko	6	Srbsko	-	-	-	-	-	6	RT	-
	Srbsko	3	Srbsko	-	3	-	-	-	-	-	-
			Grécko	-	-	-	-	-	-	-	1
			Maďarsko	-	-	-	-	-	-	-	3
			Nemecko	-	-	-	-	-	-	-	1
	Tunisko	4	Francúzsko	-	-	1	-	-	-	-	-
			Švajčiarsko	-	-	1	-	-	-	-	-
			Belgicko	-	-	2	-	-	-	-	-
	Ukrajina	3	Ukrajina	-	-	-	-	-	3	RT	-
	Ukrajina	1	Slovensko	-	-	-	-	-	1	IPD	-
	Ukrajina	2	Ukrajina	-	2	-	-	-	-	-	-
			Maďarsko	-	-	-	-	-	-	-	2
Rakúsko			-	-	-	-	-	-	-	2	
Uzbekistan	4	Slovensko	-	-	-	-	-	4	IPD	-	
<b>Spolu</b>	<b>33</b>	<b>---</b>	<b>0</b>	<b>6</b>	<b>9</b>	<b>0</b>	<b>0</b>	<b>19</b>	<b>---</b>	<b>11</b>	
<b>SPOLU na území SR</b>	<b>39</b>	<b>---</b>	<b>0</b>	<b>6</b>	<b>14</b>	<b>0</b>	<b>0</b>	<b>21</b>	<b>---</b>	<b>11</b>	

\* napr. nájdené v priestoroch letiska, v priestoroch útvarov PZ, vo výrobe na falošné doklady a pod.

\*\* uvádza sa štát, ktorého doklady (cestovné doklady, víza, povolenia na pobyt, prechodové pečiatky) boli falošné, pozmenené alebo neoprávnene získané, t.j. napr. v prípade pozmeneného víza sa uvádza štát, ktorý vízum vydal

\*\*\* typ falšovania s označením „x“ - pravý doklad obsahujúci iné falošné/ pozmenené doklady alebo falošné/ pozmenené/ neoprávnene získané prechodové pečiatky alebo podvodne získané víza (podľa rozkazu riaditeľa ÚHCP P PZ č. 42/2013 považovaný za pozmenený)

\*\*\*\* v stĺpci „druh“ je uvedená skratka zisteného dokladu nasledovne:

**VP** – vodičský preukaz

MD – matričný doklad  
 RT – register trestov  
 DoV – doklad o vzdelaní  
 IPD – iný podporný doklad  
 ICD – iný cestovný doklad

**Falošné, pozmenené a neoprávnene získané priechodové pečiatky za obdobie I. polrok rokov: 2021 a 2022**

	I. polrok 2021			I. polrok 2022		
	Osoby	Priechodové pečiatky		Osoby	Priechodové pečiatky	
		falošné/ pozmenené	neoprávnene získané		falošné/ pozmenené	neoprávnene získané
Pozemná hranica na HP na vstupe do SR	-	-	-	-	-	-
Pozemná hranica na HP na výstupe zo SR	2	4	-	-	-	-
Mimo-schengenská linka	-	-	-	-	-	-
Vnútro-schengenská linka*	-	-	-	-	-	-
Vo vnútrozemí	3	6	-	6	11	-
<b>SPOLU na území SR</b>	<b>5</b>	<b>10</b>	<b>0</b>	<b>6</b>	<b>11</b>	<b>0</b>

\* počas náhodnej kontroly

## 2.6 Odopretie vstupu

Odopretie vstupu na vonkajšej hranici podľa dôvodov odopretia vstupu za obdobie I. polroka rokov: 2021 a 2022

Dôvody odopretia vstupu	I. polrok 2021			I. polrok 2022		
	Spolu	Z toho:		Spolu	Z toho:	
		Pozemná hranica	Letiská		Pozemná hranica	Letiská
<b>A</b>	<b>3</b>	3	-	<b>6</b>	6	-
<b>B</b>	<b>0</b>	-	-	<b>0</b>	-	-
<b>C</b>	<b>2</b>	2	-	<b>145</b>	133	12
<b>D</b>	<b>1</b>	1	-	<b>0</b>	-	-
<b>E</b>	<b>0</b>	-	-	<b>12</b>	12	-
<b>F</b>	<b>0</b>	-	-	<b>79</b>	74	5
<b>G</b>	<b>0</b>	-	-	<b>0</b>	-	-
<b>H1</b>	<b>12</b>	12	-	<b>276</b>	270	6
<b>H2</b>	<b>1</b>	1	-	<b>1</b>	1	-
<b>I</b>	<b>77</b>	45	32	<b>131</b>	124	7
<b>SPOLU</b>	<b>96</b>	<b>64</b>	<b>32</b>	<b>650</b>	<b>620</b>	<b>30</b>

Poznámka:

**Dôvody odopretia vstupu podľa nariadenia Európskeho parlamentu a Rady (EÚ) 2016/399, ktorým sa ustanovuje kódex Únie o pravidlách upravujúcich pohyb osôb cez hranice (Kódex schengenských hraníc):**

- A - nemá platný cestovný doklad (cestovné doklady)
- B - má falošný / pozmenený / sfalšovaný cestovný doklad
- C - nemá platné vízum alebo povolenie na pobyt
- D - má falošné / pozmenené / sfalšované vízum alebo povolenie na pobyt
- E - nemá príslušné dokumenty na zdôvodnenie účelu a podmienok pobytu
- F - dĺžka jeho pobytu na území členských štátov EU už dosiahla 90 dní počas predchádzajúceho 180-dňového obdobia
- G - nemá dostatok prostriedkov na živobytie na obdobie a formu pobytu alebo prostriedkov na návrat do krajiny pôvodu, alebo na tranzit
- H1 - je osobou, na ktorú bolo vydané upozornenie na účely odopretia vstupu v SIS
- H2 - je osobou, na ktorú bolo vydané upozornenie na účely odopretia vstupu vo vnútroštátnej evidencii
- I - považuje sa za hrozbu pre verejný poriadok, vnútornú bezpečnosť, verejné zdravie alebo medzinárodné vzťahy jedného alebo viacerých členských štátov EU

## Odopretie vstupu za obdobie I. polroka 2022

		Dôvody odopretia vstupu										
		Spolu	Z toho:									
			A	B	C	D	E	F	G	H1	H2	I
POZEMNÁ HRANICA	Ukrajina	508	6	-	28	-	12	72	-	268	1	121
	Turecko	32	-	-	31	-	-	-	-	1	-	-
	Uzbekistan	15	-	-	15	-	-	-	-	-	-	-
	Turkménsko	13	-	-	13	-	-	-	-	-	-	-
	Irak	8	-	-	8	-	-	-	-	-	-	-
	Moldavsko	6	-	-	-	-	-	2	-	1	-	3
	Arménsko	5	-	-	5	-	-	-	-	-	-	-
	Irán	5	-	-	5	-	-	-	-	-	-	-
	Alžírsko	3	-	-	3	-	-	-	-	-	-	-
	Azerbajdžan	3	-	-	3	-	-	-	-	-	-	-
	Čína	3	-	-	3	-	-	-	-	-	-	-
	Egypt	3	-	-	3	-	-	-	-	-	-	-
	Pakistan	3	-	-	3	-	-	-	-	-	-	-
	Kirgizsko	2	-	-	2	-	-	-	-	-	-	-
	Rusko	2	-	-	2	-	-	-	-	-	-	-
	Gruzínsko	1	-	-	1	-	-	-	-	-	-	-
	India	1	-	-	1	-	-	-	-	-	-	-
	Jordánsko	1	-	-	1	-	-	-	-	-	-	-
	Libanon	1	-	-	1	-	-	-	-	-	-	-
	Maroko	1	-	-	1	-	-	-	-	-	-	-
	Palestína	1	-	-	1	-	-	-	-	-	-	-
	Srí Lanka	1	-	-	1	-	-	-	-	-	-	-
	Sýria	1	-	-	1	-	-	-	-	-	-	-
	Tunisko	1	-	-	1	-	-	-	-	-	-	-
<b>SPOLU</b>	<b>620</b>	<b>6</b>	<b>0</b>	<b>133</b>	<b>0</b>	<b>12</b>	<b>74</b>	<b>0</b>	<b>270</b>	<b>1</b>	<b>124</b>	
LETISKÁ	Ukrajina	8	-	-	1	-	-	1	-	1	-	5
	Severné Macedónsko	5	-	-	-	-	-	1	-	4	-	-
	India	3	-	-	3	-	-	-	-	-	-	-
	Spojené kráľovstvo	3	-	-	-	-	-	3	-	-	-	-
	Izrael	2	-	-	-	-	-	-	-	-	-	2
	Turecko	2	-	-	2	-	-	-	-	-	-	-
	Vanuatu	2	-	-	2	-	-	-	-	-	-	-
	Albánsko	1	-	-	-	-	-	-	-	1	-	-
	Haiti	1	-	-	1	-	-	-	-	-	-	-
	Južná Afrika	1	-	-	1	-	-	-	-	-	-	-
	Nigéria	1	-	-	1	-	-	-	-	-	-	-
	Pakistan	1	-	-	1	-	-	-	-	-	-	-
	<b>SPOLU</b>	<b>30</b>	<b>0</b>	<b>0</b>	<b>12</b>	<b>0</b>	<b>0</b>	<b>5</b>	<b>0</b>	<b>6</b>	<b>0</b>	<b>7</b>
<b>SPOLU</b>	<b>650</b>	<b>6</b>	<b>0</b>	<b>145</b>	<b>0</b>	<b>12</b>	<b>79</b>	<b>0</b>	<b>276</b>	<b>1</b>	<b>131</b>	

### Odopretie vstupu za obdobie I. polroka 2021

		Dôvody odopretia vstupu										
		Spolu	Z toho:									
			A	B	C	D	E	F	G	H1	H2	I
POZEMNÁ HRANICA	Ukrajina	62	2	-	2	-	-	-	-	12	1	45
	Bez štát. prísl.	1	1	-	-	-	-	-	-	-	-	-
	Rusko	1	-	-	-	1	-	-	-	-	-	-
	<b>SPOLU</b>	<b>64</b>	<b>3</b>	<b>-</b>	<b>2</b>	<b>1</b>	<b>-</b>	<b>-</b>	<b>-</b>	<b>12</b>	<b>1</b>	<b>45</b>
LETISKÁ	Ukrajina	14	-	-	-	-	-	-	-	-	-	14
	Spojené kráľovstvo	12	-	-	-	-	-	-	-	-	-	12
	Gruzínsko	2	-	-	-	-	-	-	-	-	-	2
	Dominika	1	-	-	-	-	-	-	-	-	-	1
	Izrael	1	-	-	-	-	-	-	-	-	-	1
	Kanada	1	-	-	-	-	-	-	-	-	-	1
	Rusko	1	-	-	-	-	-	-	-	-	-	1
	<b>SPOLU</b>	<b>32</b>	<b>-</b>	<b>-</b>	<b>-</b>	<b>-</b>	<b>-</b>	<b>-</b>	<b>-</b>	<b>-</b>	<b>-</b>	<b>32</b>
<b>SPOLU</b>		<b>96</b>	<b>3</b>	<b>0</b>	<b>2</b>	<b>1</b>	<b>0</b>	<b>0</b>	<b>0</b>	<b>12</b>	<b>1</b>	<b>77</b>

**Odopretie vstupu podľa hraničného priechodu štátnym príslušníkom tretích krajín na pozemnej hranici za obdobie I. polroka 2022**

		Dôvody odopretia vstupu										
		Spolu	Z toho:									
			A	B	C	D	E	F	G	H1	H2	I
<b>Ubl'a</b>		<b>220</b>	<b>2</b>	<b>-</b>	<b>9</b>	<b>-</b>	<b>-</b>	<b>54</b>	<b>-</b>	<b>129</b>	<b>1</b>	<b>25</b>
Z toho:	Ukrajina	215	2	-	8	-	-	52	-	129	1	23
	Moldavsko	4	-	-	-	-	-	2	-	-	-	2
	Arménsko	1	-	-	1	-	-	-	-	-	-	-
<b>Vyšné Nemecké</b>		<b>375</b>	<b>4</b>	<b>0</b>	<b>124</b>	<b>0</b>	<b>10</b>	<b>13</b>	<b>0</b>	<b>134</b>	<b>0</b>	<b>90</b>
Z toho:	Ukrajina	268	4	-	20	-	10	13	-	132	-	89
	Turecko	32	-	-	31	-	-	-	-	1	-	-
	Uzbekistan	15	-	-	15	-	-	-	-	-	-	-
	Turkménsko	13	-	-	13	-	-	-	-	-	-	-
	Irak	8	-	-	8	-	-	-	-	-	-	-
	Irán	5	-	-	5	-	-	-	-	-	-	-
	Arménsko	4	-	-	4	-	-	-	-	-	-	-
	Alžírsko	3	-	-	3	-	-	-	-	-	-	-
	Azerbajdžan	3	-	-	3	-	-	-	-	-	-	-
	Čína	3	-	-	3	-	-	-	-	-	-	-
	Egypt	3	-	-	3	-	-	-	-	-	-	-
	Pakistan	3	-	-	3	-	-	-	-	-	-	-
	Kirgizsko	2	-	-	2	-	-	-	-	-	-	-
	Moldavsko	2	-	-	-	-	-	-	-	1	-	1
	Rusko	2	-	-	2	-	-	-	-	-	-	-
	Gruzínsko	1	-	-	1	-	-	-	-	-	-	-
	India	1	-	-	1	-	-	-	-	-	-	-
	Jordánsko	1	-	-	1	-	-	-	-	-	-	-
	Libanon	1	-	-	1	-	-	-	-	-	-	-
	Maroko	1	-	-	1	-	-	-	-	-	-	-
	Palestína	1	-	-	1	-	-	-	-	-	-	-
	Srí Lanka	1	-	-	1	-	-	-	-	-	-	-
	Sýria	1	-	-	1	-	-	-	-	-	-	-
	Tunisko	1	-	-	1	-	-	-	-	-	-	-
<b>Veľké Slemence</b>		<b>16</b>	<b>-</b>	<b>-</b>	<b>-</b>	<b>-</b>	<b>-</b>	<b>4</b>	<b>-</b>	<b>7</b>	<b>-</b>	<b>5</b>
Z toho:	Ukrajina	16	-	-	-	-	-	4	-	7	-	5
<b>Čierna nad Tisou</b>		<b>9</b>	<b>-</b>	<b>-</b>	<b>-</b>	<b>-</b>	<b>2</b>	<b>3</b>	<b>-</b>	<b>-</b>	<b>-</b>	<b>4</b>
Z toho:	Ukrajina	9	-	-	-	-	2	3	-	-	-	4
<b>Mat'ovské Vojkovce</b>		<b>-</b>	<b>-</b>	<b>-</b>	<b>-</b>	<b>-</b>	<b>-</b>	<b>-</b>	<b>-</b>	<b>-</b>	<b>-</b>	<b>-</b>
<b>SPOLU</b>		<b>620</b>	<b>6</b>	<b>0</b>	<b>133</b>	<b>0</b>	<b>12</b>	<b>74</b>	<b>0</b>	<b>270</b>	<b>1</b>	<b>124</b>



**Odopretie vstupu podľa hraničného priechodu štátnym príslušníkom tretích krajín na pozemnej hranici za obdobie I. polroka 2021**

		Dôvody odopretia vstupu										
		Spolu	Z toho:									
			A	B	C	D	E	F	G	H1	H2	I
<b>Ubľa</b>		<b>14</b>	-	-	<b>1</b>	-	-	-	-	<b>2</b>	<b>1</b>	<b>10</b>
Z toho:	Ukrajina	14	-	-	1	-	-	-	-	2	1	10
<b>Vyšné Nemecké</b>		<b>50</b>	<b>3</b>	-	<b>1</b>	<b>1</b>	-	-	-	<b>10</b>	-	<b>35</b>
Z toho:	Ukrajina	48	2	-	1	-	-	-	-	10	-	35
	Bez štátnej príslušnosti	1	1	-	-	-	-	-	-	-	-	-
	Rusko	1	-	-	-	1	-	-	-	-	-	-
<b>Veľké Slemence</b>		-	-	-	-	-	-	-	-	-	-	-
<b>Čierna nad Tisou</b>		-	-	-	-	-	-	-	-	-	-	-
<b>Maťovské Vojkovce</b>		-	-	-	-	-	-	-	-	-	-	-
<b>SPOLU</b>		<b>64</b>	<b>3</b>	<b>0</b>	<b>2</b>	<b>1</b>	<b>0</b>	<b>0</b>	<b>0</b>	<b>12</b>	<b>1</b>	<b>45</b>

**Odopretie vstupu podľa hraničného priechodu štátnym príslušníkom tretích krajín na letiskách za obdobie I. polroka 2022**

		Dôvody odopretia vstupu										
		Spolu	Z toho:									
			A	B	C	D	E	F	G	H1	H2	I
<b>letisko Bratislava</b>		<b>29</b>	-	-	<b>11</b>	-	-	<b>5</b>	-	<b>6</b>	-	<b>7</b>
Z toho:	Ukrajina	8	-	-	1	-	-	1	-	1	-	5
	Severné Macedónsko	5	-	-	-	-	-	1	-	4	-	-
	India	3	-	-	3	-	-	-	-	-	-	-
	Spojené kráľovstvo	3	-	-	-	-	-	3	-	-	-	-
	Izrael	2	-	-	-	-	-	-	-	-	-	2
	Turecko	2	-	-	2	-	-	-	-	-	-	-
	Vanuatu	2	-	-	2	-	-	-	-	-	-	-
	Albánsko	1	-	-	-	-	-	-	-	1	-	-
	Haiti	1	-	-	1	-	-	-	-	-	-	-
	Južná Afrika	1	-	-	1	-	-	-	-	-	-	-
	Nigéria	1	-	-	1	-	-	-	-	-	-	-
<b>letisko Poprad</b>		-	-	-	-	-	-	-	-	-	-	-
<b>letisko Košice</b>		<b>1</b>	-	-	<b>1</b>	-	-	-	-	-	-	-
Z toho:	Pakistan	1	-	-	1	-	-	-	-	-	-	-
<b>malé letiská</b>		-	-	-	-	-	-	-	-	-	-	-
<b>SPOLU</b>		<b>30</b>	<b>0</b>	<b>0</b>	<b>12</b>	<b>0</b>	<b>0</b>	<b>5</b>	<b>0</b>	<b>6</b>	<b>0</b>	<b>7</b>

**Odopretie vstupu podľa hraničného prechodu štátnym príslušníkom tretích krajín na letiskách za obdobie I. polroka 2021**

		Dôvody odopretia vstupu											
		Spolu	Z toho:										
			A	B	C	D	E	F	G	H1	H2	I	
<b>letisko Bratislava</b>		<b>21</b>	-	-	-	-	-	-	-	-	-	-	<b>21</b>
Z toho:	Ukrajina	14	-	-	-	-	-	-	-	-	-	-	14
	Gruzínsko	2	-	-	-	-	-	-	-	-	-	-	2
	Spojené kráľovstvo	2	-	-	-	-	-	-	-	-	-	-	2
	Dominika	1	-	-	-	-	-	-	-	-	-	-	1
	Izrael	1	-	-	-	-	-	-	-	-	-	-	1
	Rusko	1	-	-	-	-	-	-	-	-	-	-	1
<b>letisko Poprad</b>		<b>2</b>	-	-	-	-	-	-	-	-	-	-	<b>2</b>
Z toho:	Spojené kráľovstvo	2	-	-	-	-	-	-	-	-	-	-	2
<b>letisko Košice</b>		<b>9</b>	-	-	-	-	-	-	-	-	-	-	<b>9</b>
Z toho:	Spojené kráľovstvo	8	-	-	-	-	-	-	-	-	-	-	8
	Kanada	1	-	-	-	-	-	-	-	-	-	-	1
<b>malé letiská</b>		-	-	-	-	-	-	-	-	-	-	-	-
<b>SPOLU</b>		<b>32</b>	<b>0</b>	<b>0</b>	<b>0</b>	<b>0</b>	<b>0</b>	<b>0</b>	<b>0</b>	<b>0</b>	<b>0</b>	<b>0</b>	<b>32</b>

## 2.7 Prevádzачstvo a obchodovanie s ľuďmi

Realizované prípady prevádzачstva a obchodovania s ľuďmi za obdobie I. polroka rokov: 2021 a 2022

		I. polrok 2021	I. polrok 2022
<b>SPOLU</b>	Podnety: začaté trestné stíhanie/vznesené obvinenie	37/42	69/71
	Osoby: podozrivé /obvinené	99/82	145/114
	Nelegálni migranti/Obete	399/57	1105/59
	Skutky	73	160
<b>Prevádzачstvo (§ 355, § 356 TZ)</b>	Podnety: začaté trestné stíhanie/vznesené obvinenie	25/30	52/52
	Prevádzачi: podozrivé osoby/obvinené osoby	65/57	94/84
	Z toho:		
	Vznesené obvinenia prevádzачom za NPŠH (§ 355 TZ)	26	60
	Vznesené obvinenia prevádzачom za účelové manželstvá (§ 356 TZ)	10	5
Vznesené obvinenia prevádzачom za nelegálnu prácu (§ 356 TZ)	13	8	
Vznesené obvinenia prevádzачom za zotrvanie na území SR, EÚ, iný spôsob zotrvania (§ 356 TZ)	8	11	
<b>Obchodovanie s ľuďmi (§ 179 TZ)</b>	Podnety: začaté trestné stíhanie/vznesené obvinenie	12/12	17/19
	Osoby: podozrivé /obvinené	34/25	51/30
	Obete	57	59

**Nelegálna migrácia formou prevádzачstva a obchodovania s ľuďmi podľa trestných činov za obdobie I. polroka 2022**

	Podnety		Osoby		Nelegálni migranti/obete	Nelegálni migranti (zaistení)	Skutky	Hodnota v €
	začaté trestné stíhanie	vznesené obvinenie	podozrivé	obvinené				
<b>Prevádzачstvo § 355 TZ</b> organizovaná skupina	-	1	3	3	22	-	6	-
<b>Prevádzачstvo § 356 TZ</b> <b>zotrvanie na území SR, EÚ (pobyty)</b> organizovaná skupina	-	1	11	11	122	-	53	-
<b>Prevádzачstvo § 356 TZ</b> <b>nelegálna práca</b> organizovaná skupina	-	-	-	-	-	-	-	-
<b>Prevádzачstvo § 355 TZ</b>	44	41	60	57	879	871	53	71 040,00
<b>Prevádzачstvo § 356 TZ</b> <b>úcelové manželstvo</b>	3	5	5	5	4	-	4	4 150,00
<b>Prevádzачstvo § 356 TZ</b> <b>nelegálna práca</b>	3	4	9	8	77	-	5	-
<b>Prevádzачstvo §356 TZ</b> <b>zotrvanie na území SR, EÚ</b>	2	-	6	-	1	-	2	-
<b>Prevádzачstvo SPOLU</b>	<b>52</b>	<b>52</b>	<b>94</b>	<b>84</b>	<b>1 105</b>	<b>871</b>	<b>123</b>	<b>75 190,00</b>
<b>Obchodovanie s ľuďmi § 179 TZ</b> organizovaná skupina	-	-	-	-	-	-	-	-
<b>Obchodovanie s ľuďmi §179 TZ</b>	17	19	51	30	59	-	37	30 260,00
<b>Obchodovanie s ľuďmi SPOLU</b>	<b>17</b>	<b>19</b>	<b>51</b>	<b>30</b>	<b>59</b>	<b>0</b>	<b>37</b>	<b>30 260,00</b>
<b>SPOLU</b>	<b>69</b>	<b>71</b>	<b>145</b>	<b>114</b>	<b>1 105/59</b>	<b>871</b>	<b>160</b>	<b>105 450,00</b>

**Organizované a zločinecké skupiny v dokumentovaných prípadoch NJBPNM za obdobie I. polroka 2022**

	Podnety		Osoby	
	začaté trestné stíhanie	vznesené obvinenie	podozrivé	obvinené
Prevádzачstvo § 355 TZ - organizovaná skupina	-	1	3	3
Prevádzачstvo § 356 TZ – zotrvanie na území SR, EÚ (pobyty) organizovaná skupina	-	1	11	11
Prevádzачstvo - § 356 TZ – nelegálna práca organizovaná skupina	-	-	-	-
Obchodovanie s ľuďmi § 179 TZ - organizovaná skupina	-	-	-	-
<b>SPOLU</b>	<b>0</b>	<b>2</b>	<b>14</b>	<b>14</b>

**Realizované prípady prevádzачstva podľa miesta za obdobie I. polroka 2022 (§§ 355, 356)**

			Podnety		Osoby		Nelegálni migranti	
			začaté trestné stíhanie	vznesené obvinenie	podozrivé	obvinené	spolu	zaistení
Vonkajšia hranica	Pozemná hranica	§ 355 TZ	4	4	9	8	36	6
		§ 356 TZ	-	-	-	-	-	-
	Letiská	-	-	-	-	-	-	-
<b>Vonkajšia hranica spolu</b>			<b>4</b>	<b>4</b>	<b>9</b>	<b>8</b>	<b>36</b>	<b>6</b>
Vnútoraná hranica § 355	Rakúsko		10	10	18	18	453	453
	Maďarsko		25	24	31	30	329	329
	Česko		2	2	2	2	14	14
	Poľsko		-	-	-	-	-	-
<b>Vnútoraná hranica § 355 spolu</b>			<b>37</b>	<b>36</b>	<b>51</b>	<b>50</b>	<b>796</b>	<b>796</b>
Vnútrozemie §§ 355, 356 TZ	§ 355 TZ	Prevádzачstvo	3	2	3	2	69	69
		§ 356 TZ	Účelové manželstvo	1	1	1	1	1
	Nelegálna práca		3	4	9	8	77	-
	Iný spôsob zotrvania na území SR		2	1	17	11	123	-
<b>Vnútrozemie §§ 355, 356 TZ spolu</b>			<b>9</b>	<b>8</b>	<b>30</b>	<b>22</b>	<b>270</b>	<b>69</b>
<b>Štáty EÚ § 356 TZ (účelové manželstvá) spolu</b>			<b>1</b>	<b>2</b>	<b>2</b>	<b>2</b>	<b>2</b>	<b>0</b>
<b>Štáty mimo EÚ (Veľká Británia) § 356 TZ (účelové manželstvá) spolu</b>			<b>1</b>	<b>2</b>	<b>2</b>	<b>2</b>	<b>1</b>	<b>0</b>
<b>SPOLU</b>			<b>52</b>	<b>52</b>	<b>94</b>	<b>84</b>	<b>1105</b>	<b>871</b>

## Štátna príslušnosť prevádzачov a nelegálnych migrantov za obdobie I. polroka 2022 - prevádzачstvo

Prevádzачi			Nelegálni migranti		
Štátna príslušnosť	Podozrivé osoby	Obvinené osoby	Štátna príslušnosť	Prevedení	Z toho zaistení
Slovensko	34	34	Afganistan	522	516
Ukrajina	20	20	Sýria	224	224
Nezistená štát. prísl.	10	0	Irán	122	0
Moldavsko	7	7	Ukrajina	81	4
Rumunsko	4	4	Pakistan	42	35
Srbsko	4	4	Turecko	30	30
Česko	3	3	India	23	12
Sýria	3	3	Nezistená štát. prísl.	21	21
Turecko	3	3	Tunisko	21	21
Bosna a Hercegovina	1	1	Uzbekistan	8	0
Kirgizsko	1	1	Jemen	5	5
Maďarsko	1	1	Egypt	2	2
Maroko	1	1	Čína	1	0
Rusko	1	1	Irak	1	1
Uzbekistan	1	1	Kirgizsko	1	0
---	-	-	Srbsko	1	0
<b>SPOLU</b>	<b>94</b>	<b>84</b>	<b>SPOLU</b>	<b>1 105</b>	<b>871</b>

## Štátna príslušnosť páchatel'ov a obetí za obdobie I. polroka 2022 – obchodovanie s ľuďmi

Páchatelia			Obete	
Štátna príslušnosť	Podozrivé osoby	Obvinené osoby	Štátna príslušnosť	Počet
Slovensko	26	28	Slovensko	59
Nezistená štát. prísl.	23	-	---	-
Nemecko	1	1	---	-
Turecko	1	1	---	-
<b>SPOLU</b>	<b>51</b>	<b>30</b>	<b>SPOLU</b>	<b>59</b>

### Poznámka:

**Prevádzачstvo** - trestné činy, podľa § 355, § 356 Trestného zákona (delenie: účelové manželstvá, nelegálna práca a zamestnávanie a iný spôsob zotrvania na území SR),

**Podnety (začaté trestné stíhanie)** - kde bolo vydané vyšetrovateľom uznesenie na začatie trestného stíhania podľa N MV SR č. 53/2009,

**Podnety (obvinenie)** - uznesenia, kde bolo vyšetrovateľom vznesené obvinenie podľa § 206 ods. 1 Trestného poriadku,

**Podozrivé osoby** - osoby dokumentované v Uznesení o začatí trestného stíhania podľa § 199 ods. 1 Trestného poriadku,

**Obvinené osoby** - osoby (konkrétne), voči ktorým bolo vyšetrovateľom vznesené obvinenie podľa § 206 ods. 1 Trestného poriadku,  
**Nelegálni migranti (spolu)** - osoby, ktoré nie sú štátnymi občanmi Slovenskej republiky alebo osobami s trvalým pobytom na území Slovenskej republiky a využili služby prevádzачov podľa § 355 TZ a osoby, ktoré nie sú občanmi Slovenskej republiky alebo občanmi iného členského štátu EÚ alebo občanmi zmluvného štátu Dohody o európskom hospodárskom priestore a využili služby prevádzачov podľa § 356 TZ a sú dokumentované v Uznesení o začatí trestného stíhania podľa § 199 ods. 1 Trestného poriadku alebo v Uznesení o vznesení obvinenia podľa § 206 ods. 1 Trestného poriadku,

**Nelegálni migranti (zaistení)** - vyššie definované osoby, ktoré využili služby prevádzачov a boli aj fyzicky zadržané/ zistené útvarom PZ,

**Skutok** - podľa Trestného poriadku sa skutkom rozumie aj čiastkový útok pokračovacieho trestného činu, ak nie je výslovne ustanovené inak,

**Obchodovanie s ľuďmi** - trestné činy, podľa § 179 Trestného zákona, (delenie: sexuálne a pracovné vykorisťovanie, nútené žobranie, sobáše a pod.),

**Obete obchodovania s ľuďmi** - osoby, ktoré boli s použitím podvodného konania, lsti, obmedzovania osobnej slobody, únosu, násillia, hrozby násillia, alebo hrozby inej ťažkej ujmy zlákané, prepravené, odovzdané hoci aj s ich súhlasom za účelom ich ďalšieho vykorisťovania (sexuálne a pracovné, nútené žobranie a pod.).

## 2.8 Návratová politika a prijatí cudzinci na územie SR

### 2.8.1 Readmisia

#### Odovzdaní a prijatí cudzinci podľa readmisných dohôd za obdobie I. polroka rokov: 2021 a 2022

Štát readmisie	I. polrok 2021				I. polrok 2022			
	Nelegálna migrácia		Ostatné		Nelegálna migrácia		Ostatné	
	Odovzdané osoby (zo SR)	Prijaté osoby (do SR)	Odovzdané osoby (zo SR)	Prijaté osoby (do SR)	Odovzdané osoby (zo SR)	Prijaté osoby (do SR)	Odovzdané osoby (zo SR)	Prijaté osoby (do SR)
Ukrajina	52	4	-	-	15	3	-	-
Maďarsko	-	-	-	-	37	-	-	1
Česko	-	3	-	-	-	1	-	-
Poľsko	-	11	-	-	-	-	-	-
Rakúsko	-	-	-	-	-	3	-	-
<b>SPOLU</b>	<b>52</b>	<b>18</b>	<b>0</b>	<b>0</b>	<b>52</b>	<b>7</b>	<b>0</b>	<b>1</b>

Poznámka:

**Nelegálna migrácia** – ide o odovzdané a prijaté osoby podľa readmisných dohôd v hodnotenom období bez ohľadu na to, v akom období boli osoby zadržané v rámci nelegálnej migrácie útvarom PZ alebo útvarom iného štátu.

**Ostatné** – ide o odovzdané a prijaté osoby podľa readmisných dohôd v hodnotenom období, ktoré neboli riešené za nelegálnu migráciu na území SR a v čase odovzdania alebo prijatia spĺňali podmienky oprávneného pobytu na území SR alebo iného členského štátu EÚ.

„Odovzdané osoby (zo SR)“ – v tejto kategórii sú zaradené osoby, ktoré boli odsúdené za taký trestný čin, ktorý sa netýka nelegálnej migrácie (napr. krádež) a bol im súdom uložený trest vyhostenia z územia SR a boli odovzdané na územie členského štátu EÚ, v ktorom majú platný pobyt.

„Prijaté osoby (do SR)“ – v tejto kategórii sú zaradené osoby, ktoré boli vrátené z územia členského štátu EÚ z dôvodu neoprávneného pobytu v tomto členskom štáte a na území SR majú platný pobyt.

#### Odovzdané osoby z územia SR podľa readmisných dohôd týkajúcich sa nelegálnej migrácie za obdobie I. polroka 2022

Štátna príslušnosť	Spolu	Z toho:	
		Maďarsko	Ukrajina
Afganistan	30	26	4
Sýria	12	9	3
Turecko	4	2	2
Moldavsko	2	-	2
Egypt	1	-	1
Irak	1	-	1
Mongolsko	1	-	1
Uzbekistan	1	-	1
<b>SPOLU</b>	<b>52</b>	<b>37</b>	<b>15</b>

**Odovzdané osoby z územia SR podľa readmisných dohôd týkajúcich sa nelegálnej migrácie za obdobie I. polroka 2021**

Štátna príslušnosť	Spolu	Z toho:
		Ukrajina
Bangladéš	7	7
Turecko	7	7
Dominikánska republika	6	6
Sýria	6	6
Ukrajina	6	6
Irak	5	5
India	4	4
Líbya	4	4
Gruzínsko	3	3
Nepál	2	2
Eritrea	1	1
Maroko	1	1
<b>SPOLU</b>	<b>52</b>	<b>52</b>

**Prijaté osoby na územie SR podľa readmisných dohôd týkajúcich sa nelegálnej migrácie za obdobie I. polroka 2022**

Štátna príslušnosť	Spolu	Z toho:		
		Rakúsko	Ukrajina	Česko
Egypt	2	2	-	-
Rusko	2	-	2	-
Nemecko	1	-	1	-
Sudán	1	1	-	-
Sýria	1	-	-	1
<b>SPOLU</b>	<b>7</b>	<b>3</b>	<b>3</b>	<b>1</b>

**Prijaté osoby na územie SR podľa readmisných dohôd týkajúcich sa nelegálnej migrácie za obdobie I. polroka 2021**

Štátna príslušnosť	Spolu	Z toho:		
		Poľsko	Ukrajina	Česko
India	11	10	-	1
Pakistan	3	1	-	2
Česko	2	-	2	-
Nemecko	1	-	1	-
Poľsko	1	-	1	-
<b>SPOLU</b>	<b>18</b>	<b>11</b>	<b>4</b>	<b>3</b>



## 2.8.2 Dobrovoľné návraty

### Zrealizované asistované dobrovoľné návraty podľa krajiny návratu a projektov za obdobie I. polroka 2022

Krajina návratu	Spolu	Z toho:		
		Projekt „C“	Projekt „I“	ŠPTK na NP po odchode z Ukrajiny
Gruzínsko	3	3	-	-
Vietnam	3	3	-	-
Nigéria	1	-	-	1
<b>SPOLU</b>	<b>7</b>	<b>6</b>	<b>0</b>	<b>1</b>

### Zrealizované dobrovoľné návraty podľa krajiny návratu a projektov za obdobie I. polroka 2021

Krajina návratu	Spolu	Z toho:	
		Projekt „C“	Projekt „I“
Srbsko	3	3	-
Ukrajina	1	1	-
<b>SPOLU</b>	<b>4</b>	<b>4</b>	<b>0</b>

Zdroj: Medzinárodná organizácia pre migráciu IOM

Poznámka:

**Dobrovoľné návraty** - zahŕňajú návraty cudzincov z ÚPZC, z azylových zariadení MÚ MV SR a nelegálnych migrantov žijúcich na území SR mimo zariadení MV SR.

**Projekt „C“** - Dohoda o spolupráci medzi Medzinárodnou organizáciou pre migráciu a Ministerstvom vnútra SR o pomoci pri návrate neúspešných žiadateľov o azyl a nelegálnych migrantov do krajiny pôvodu.

**Projekt „I“** – Dobrovoľný návrat a reintegrácia v krajine pôvodu (realizácia 1.1.2020 – 31.12.2021)

### 2.8.3 Dublinské transfery

#### Uskutočnené transfery podľa Nariadenia Európskeho parlamentu a Rady (EÚ) č. 604/2013 (Dublinské nariadenie) za obdobie I. polroka rokov: 2021 a 2022

	I. polrok 2021	I. polrok 2022
Prijaté osoby na územie SR	15	5
Odozvané osoby z územia SR	72	9

**Poznámka:**

Uvádza sa počet osôb, ktoré boli podľa Dublinského nariadenia odozvané a prijaté v hodnotenom období bez ohľadu na to, v akom období boli osoby zadržané v rámci nelegálnej migrácie útvarom PZ alebo útvarom iného štátu a bez ohľadu na to, či im bolo vydané rozhodnutie o administratívnom alebo súdnom vyhodení alebo nie.

**Uskutočnený transfer podľa Dublinského nariadenia** - ak SR odozvá (vráti) štátneho príslušníka tretej krajiny inému členskému štátu, ktorý je kompetentný rozhodovať v azylovom konaní, alebo SR prijme štátneho príslušníka tretej krajiny z iného členského štátu, lebo je kompetentná rozhodovať v azylovom konaní.

#### **Prijaté osoby na územie SR z jednotlivých krajín v členení podľa štátnej príslušnosti podľa Dublinského nariadenia za obdobie I. polroka 2022**

Štátna príslušnosť	Spolu	Z toho krajina:	
		AT	IT
Maroko	4	4	-
Pakistan	1	-	1
<b>SPOLU</b>	<b>5</b>	<b>4</b>	<b>1</b>

#### **Prijaté osoby na územie SR z jednotlivých krajín v členení podľa štátnej príslušnosti podľa Dublinského nariadenia za obdobie I. polroka 2021**

Štátna príslušnosť	Spolu	Z toho krajina:				
		AT	CZ	DE	NL	NO
Afganistan	5	4	1	-	-	-
Maroko	4	4	-	-	-	-
Alžírsko	3	2	-	-	1	-
Irak	1	-	-	1	-	-
Palestína	1	1	-	-	-	-
Sýria	1	-	-	-	-	1
<b>SPOLU</b>	<b>15</b>	<b>11</b>	<b>1</b>	<b>1</b>	<b>1</b>	<b>1</b>

**Odovzdané osoby z územia SR do jednotlivých krajín v členení podľa štátnej príslušnosti podľa Dublinského nariadenia za obdobie I. polroka 2022**

Štátna príslušnosť	Spolu	Z toho krajina:				
		RO	AT	DE	CH	NL
Afganistan	5	5	-	-	-	-
Alžírsko	1	-	-	-	-	1
Irak	1	-	-	1	-	-
Somálsko	1	-	-	-	1	-
Sýria	1	-	1	-	-	-
<b>SPOLU</b>	<b>9</b>	<b>5</b>	<b>1</b>	<b>1</b>	<b>1</b>	<b>1</b>

**Odovzdané osoby z územia SR do jednotlivých krajín v členení podľa štátnej príslušnosti podľa Dublinského nariadenia za obdobie I. polroka 2021**

Štátna príslušnosť	Spolu	Z toho krajina:			
		RO	AT	IT	NL
Afganistan	45	45	-	-	-
Sýria	10	10	-	-	-
Pakistan	9	8	1	-	-
Alžírsko	2	1	1	-	-
Maroko	2	2	-	-	-
Nigéria	2	-	-	2	-
Gruzínsko	1	-	-	-	1
India	1	1	-	-	-
<b>SPOLU</b>	<b>72</b>	<b>67</b>	<b>2</b>	<b>2</b>	<b>1</b>

---

AT- Rakúsko      NL - Holandsko  
 CZ - Česko      NO - Nórsko  
 CH - Švajčiarsko      RO – Rumunsko  
 DE - Nemecko      SE – Švédsko  
 IT - Taliansko

## 2.8.4 Útvary policajného zaistenia pre cudzincov

Počet cudzincov, ktorí boli umiestnení do ÚPZC Medved'ov a do ÚPZC Sečovce podľa štátnej príslušnosti v priebehu I. polroka 2022

Štátna príslušnosť	Celkový počet umiestnených cudzincov	ÚPZC Medved'ov	ÚPZC Sečovce
Tunisko	284	248	36
Sýria	209	150	59
Maroko	166	142	24
Afganistan	58	39	19
Alžírsko	20	18	2
India	18	18	-
Pakistan	18	13	5
Turecko	18	8	10
Jemen	11	7	4
Srbsko	9	7	2
Irak	8	7	1
Egypt	6	4	2
Líbya	6	6	-
Palestína	4	4	-
Ukrajina	4	3	1
Bosna a Hercegovina	3	3	-
Gruzínsko	3	3	-
Rusko	3	3	-
Sudán	3	3	-
Guinea	2	2	-
Haiti	2	2	-
Kamerun	2	2	-
Moldavsko	2	1	1
Eritrea	1	1	-
Gabon	1	-	1
Gambia	1	1	-
Guinea-Bissau	1	1	-
Irán	1	1	-
Konžská demokratická republika	1	1	-
Mongolsko	1	-	1
Senegal	1	1	-
Severné Macedónsko	1	1	-
Somálsko	1	1	-
Vietnam	1	1	-
<b>SPOLU</b>	<b>870</b>	<b>702</b>	<b>168</b>

**Počet cudzincov, ktorí boli umiestnení do ÚPZC Medveďov a do ÚPZC Sečovce podľa štátnej príslušnosti v priebehu I. polroka 2021**

Štátna príslušnosť	Celkový počet umiestnených cudzincov	ÚPZC Medveďov	ÚPZC Sečovce
Afganistan	156	61	95
Maroko	69	52	17
Pakistan	22	9	13
Alžírsko	17	6	11
Sýria	7	4	3
India	6	3	3
Kamerun	6	5	1
Srbsko	6	6	-
Srí Lanka	5	-	5
Bosna a Hercegovina	3	3	-
Líbya	3	-	3
Bangladéš	2	2	-
Ghana	2	2	-
Gruzínsko	2	1	1
Irak	2	1	1
Komory	2	1	1
Nigéria	2	2	-
Tunisko	2	1	1
Turecko	2	2	-
Albánsko	1	1	-
Egypt	1	1	-
Irán	1	1	-
Konžská demokratická republika	1	1	-
Severné Macedónsko	1	1	-
Spojené štáty, USA	1	-	1
Togo	1	-	1
Ukrajina	1	1	-
<b>SPOLU</b>	<b>324</b>	<b>167</b>	<b>157</b>

Poznámka:

**Počet umiestnených cudzincov:** jedna osoba zarátaná iba raz

**Počet cudzincov, ktorí boli prepustení z ÚPZC Medveďov a z ÚPZC Sečovce podľa štátnej príslušnosti za obdobie I. polroka 2022**

Štátna príslušnosť	Celkový počet prepustených cudzincov	ÚPZC Medveďov	ÚPZC Sečovce
Tunisko	247	237	10
Sýria	241	164	77
Maroko	160	129	31
Afganistan	53	25	28
Alžírsko	23	20	3
India	16	10	6
Jemen	10	6	4
Irak	6	5	1
Palestína	6	3	3
Sudán	6	5	1
Egypt	5	5	-
Pakistan	5	4	1
Líbya	4	4	-
Gambia	2	2	-
Haiti	2	-	2
Srbsko	2	-	2
Eritrea	1	-	1
Guinea-Bissau	1	1	-
Irán	1	1	-
Jordánsko	1	1	-
Kongo	1	1	-
Konžská demokrat. republika	1	1	-
Moldavsko	1	-	1
Rusko	1	1	-
Senegal	1	1	-
Tadžikistan	1	-	1
Ukrajina	1	-	1
<b>SPOLU</b>	<b>799</b>	<b>626</b>	<b>173</b>

**Počet cudzincov, ktorí boli prepustení z ÚPZC Medveďov a z ÚPZC Sečovce podľa štátnej príslušnosti za obdobie I. polroka 2021**

Štátna príslušnosť	Celkový počet prepustených cudzincov	ÚPZC Medveďov	ÚPZC Sečovce
Afganistan	157	47	110
Maroko	53	42	11
Sýria	38	19	19
Alžírsko	17	7	10
Pakistan	15	3	12
Bangladéš	5	2	3
Kamerun	5	-	5
Tunisko	4	3	1
Ghana	2	2	-
Irán	2	1	1
Komory	2	1	1
Egypt	1	1	-
India	1	1	-
Líbya	1	-	1
Nemecko	1	-	1
Togo	1	-	1
Somálsko	1	1	-
Spojené štáty, USA	1	-	1
<b>SPOLU</b>	<b>307</b>	<b>130</b>	<b>177</b>

Poznámka:

**Počet prepustených cudzincov:** počet prepustených cudzincov z dôvodov uvedených v § 90 ods. 2, písm. b) zákona o pobyte cudzincov (osoba zarátaná iba raz).

## 2.8.5 Vydanie a výkon rozhodnutia o vyhostení

### Vydané rozhodnutia o vyhostení za obdobie I. polroka 2022

Štátna príslušnosť	Spolu	Nelegálna migrácia		Ostatné	
		AV	SV	AV	SV
Tunisko	276	272	4	-	-
Sýria	191	191	-	-	-
Maroko	134	134	-	-	-
Ukrajina	58	25	12	2	19
Turecko	22	22	-	-	-
Afganistan	20	20	-	-	-
Alžírsko	17	17	-	-	-
India	15	15	-	-	-
Srbsko	14	9	3	1	1
Jemen	10	10	-	-	-
Gruzínsko	9	4	3	1	1
Pakistan	8	8	-	-	-
Egypt	7	7	-	-	-
Irak	7	7	-	-	-
Vietnam	7	6	1	-	-
Uzbekistan	6	6	-	-	-
Bosna a Hercegovina	5	4	-	1	-
Líbya	4	4	-	-	-
Moldavsko	4	4	-	-	-
Palestína	4	4	-	-	-
Rusko	3	1	-	2	-
Sudán	3	3	-	-	-
Bielorusko	2	-	2	-	-
Guinea	2	2	-	-	-
Kamerun	2	2	-	-	-
Severné Macedónsko	2	-	1	-	1
Albánsko	1	1	-	-	-
Bulharsko	1	-	-	-	1
Eritrea	1	1	-	-	-
Gambia	1	1	-	-	-
Guinea-Bissau	1	1	-	-	-
Irán	1	1	-	-	-
Konžská demokratická republika	1	1	-	-	-
Kosovo	1	1	-	-	-
Lotyšsko	1	-	-	-	1
Mongolsko	1	1	-	-	-
Nigéria	1	1	-	-	-
Poľsko	1	-	-	-	1
Rumunsko	1	-	-	-	1
Senegal	1	1	-	-	-
<b>SPOLU</b>	<b>846</b>	<b>787</b>	<b>26</b>	<b>7</b>	<b>26</b>



**Vydané rozhodnutia o vyhostení za obdobie I. polroka 2021**

Štátna príslušnosť	Spolu	Nelegálna migrácia		Ostatné	
		AV	SV	AV	SV
Ukrajina	108	71	14	3	20
Maroko	56	55	1	-	-
Srbsko	27	20	5	-	2
Sýria	23	22	1	-	-
Gruzínsko	10	10	-	-	-
India	9	9	-	-	-
Alžírsko	8	8	-	-	-
Bangladéš	8	8	-	-	-
Turecko	8	8	-	-	-
Bosna a Hercegovina	7	6	1	-	-
Dominikánska republika	6	6	-	-	-
Irak	5	5	-	-	-
Srí Lanka	5	5	-	-	-
Líbya	4	4	-	-	-
Afganistan	3	3	-	-	-
Čína	2	2	-	-	-
Nepál	2	2	-	-	-
Severné Macedónsko	2	-	1	1	-
Tunisko	2	2	-	-	-
Albánsko	1	1	-	-	-
Čierna Hora	1	1	-	-	-
Eritrea	1	1	-	-	-
Irán	1	1	-	-	-
Kamerun	1	1	-	-	-
Konzská demokratická republika	1	1	-	-	-
Nigéria	1	-	1	-	-
Palestína	1	1	-	-	-
Rakúsko	1	-	-	-	1
Rumunsko	1	-	-	-	1
Rusko	1	-	1	-	-
Spojené štáty	1	1	-	-	-
Vietnam	1	1	-	-	-
<b>SPOLU</b>	<b>308</b>	<b>255</b>	<b>25</b>	<b>4</b>	<b>24</b>

Poznámka:

V tabuľke o vydaných rozhodnutiach o vyhostení je uvedený počet rozhodnutí o AV a SV vydaných cudzincom v hodnotenom období (jednej osobe môže byť vydaných viac rozhodnutí) bez ohľadu na to, kedy boli títo cudzinci zadržaní (bez ohľadu na právoplatnosť rozhodnutia).

- **Nelegálna migrácia AV/SV** – ide o cudzincov, ktorým bolo vydané rozhodnutie o AV a SV týkajúce sa nelegálnej migrácie, t.j. NPŠH a NP.
- **Ostatné** – ide o cudzincov, ktorým bolo vydané rozhodnutie o AV, SV orgánmi SR pre porušenie všeobecne záväzných právnych predpisov, ktoré sa netýkajú nelegálnej migrácie, napr. trestný čin krádeže, pašovania tovaru, ohrozovania pod vplyvom návykovej látky.

V tabuľke je uvedená tá štátna príslušnosť, ktorá bola platná v čase vydania rozhodnutia o vyhostení.

**Vykonané vyhostenia z územia SR za obdobie I. polroka 2022**

Štátna príslušnosť	Spolu	AV		SV	
		z nelegálnej migrácie	ostatné	z nelegálnej migrácie	ostatné
Ukrajina	42	10	1	12	19
Turecko	18	18	-	-	-
Srbsko	8	4	-	3	1
Gruzínsko	7	3	-	3	1
Tunisko	5	4	-	1	-
Afganistan	4	4	-	-	-
Arménsko	3	-	3	-	-
Bosna a Hercegovina	3	3	-	-	-
Moldavsko	3	3	-	-	-
Sýria	3	3	-	-	-
Bielorusko	2	-	-	2	-
Kamerun	2	1	-	1	-
Lotyšsko	2	-	-	-	2
Severné Macedónsko	2	-	-	1	1
Vietnam	4	3	-	1	-
Albánsko	1	1	-	-	-
Bulharsko	1	-	-	-	1
Egypt	1	1	-	-	-
India	1	-	-	-	1
Irak	1	1	-	-	-
Maroko	1	1	-	-	-
Mongolsko	1	1	-	-	-
Nigéria	1	1	-	-	-
Poľsko	1	-	-	-	1
Rumunsko	1	-	-	-	1
Spojené štáty	1	1	-	-	-
Uzbekistan	1	1	-	-	-
<b>SPOLU</b>	<b>120</b>	<b>64</b>	<b>4</b>	<b>24</b>	<b>28</b>

**Vykonané vyhostenia z územia SR za obdobie I. polroka 2021**

Štátna príslušnosť	Spolu	AV		SV	
		z nelegálnej migrácie	ostatné	z nelegálnej migrácie	ostatné
Ukrajina	74	39	1	14	20
Srbsko	10	5	-	4	1
Turecko	9	7	-	2	-
Bangladéš	7	7	-	-	-
Dominikánska republika	6	6	-	-	-
Sýria	6	6	-	-	-
Irak	5	5	-	-	-
Gruzínsko	4	4	-	-	-
India	4	4	-	-	-
Líbya	4	4	-	-	-
Bosna a Hercegovina	3	1	-	2	-
Alžírsko	2	2	-	-	-
Česko	2	-	-	-	2
Maroko	2	2	-	-	-
Nepál	2	2	-	-	-
Afganistan	1	1	-	-	-
Albánsko	1	1	-	-	-
Eritrea	1	1	-	-	-
Irán	1	1	-	-	-
Rumunsko	1	-	-	-	1
<b>SPOLU</b>	<b>145</b>	<b>98</b>	<b>1</b>	<b>22</b>	<b>24</b>

**Poznámka:**

V tabuľke sa uvádza počet všetkých výkonov rozhodnutí o administratívnom a súdnom vyhostení cudzincov z územia SR (proces vrátenia sa cudzinca – bez ohľadu na to, či ide o dobrovoľné splnenie povinnosti návratu alebo nútený návrat), ktoré sa uskutočnili v hodnotenom období, bez ohľadu na to, kedy boli títo cudzinci zadržaní a bez ohľadu na to, kedy im bolo rozhodnutie o vyhostení vydané. Zahrnuté sú aj tie výkony rozhodnutí o vyhostení, u ktorých rozhodnutie o vyhostení vydal iný členský štát. Uvádza sa tá štátna príslušnosť, ktorá bola platná v čase výkonu vyhostenia.

**Vykonané vyhostenia z územia SR podľa krajiny návratu za obdobie I. polroka rokov: 2021 a 2022**

	Spolu	Z NELEGÁLNEJ MIGRÁCIE		OSTATNÉ	
		do tretej krajiny	do členského štátu	do tretej krajiny	do členského štátu
I. polrok 2021	145	116	4	22	3
I. polrok 2022	120	81	7	13	19

**Vykonané vyhostenia z územia SR z nelegálnej migrácie do tretej krajiny podľa typu a spôsobu návratu za obdobie I. polroka 2022**

Štátna príslušnosť	Spolu	NÚTENÉ NÁVRATY			DOBROVOLNÉ NÁVRATY		
		cez vonkajšiu pozemnú hranicu	cez vnútornú pozemnú hranicu	letecky	Dobrovoľný odchod		Asistovaný dobrovoľný návrat (IOM)
					po splnení povinnosti vycestovať	na HP pri výstupe zo SR	
Ukrajina	20	15	-	-	5	-	-
Turecko	16	2	1	3	-	-	10
Srbsko	7	-	6	1	-	-	-
Gruzínsko	5	-	1	1	-	-	3
Tunisko	5	-	-	5	-	-	-
Afganistan	4	4	-	-	-	-	-
Bosna a Hercegovina	3	-	1	2	-	-	-
Moldavsko	3	2	1	-	-	-	-
Sýria	3	3	-	-	-	-	-
Kamerun	2	-	-	2	-	-	-
Vietnam	4	-	-	1	-	-	3
Albánsko	1	-	-	1	-	-	-
Egypt	1	1	-	-	-	-	-
Irak	1	1	-	-	-	-	-
Maroko	1	-	-	1	-	-	-
Mongolsko	1	1	-	-	-	-	-
Nigéria	1	-	-	-	-	-	1
Severné Macedónsko	1	-	1	-	-	-	-
Spojené štáty	1	-	-	1	-	-	-
Uzbekistan	1	1	-	-	-	-	-
<b>SPOLU</b>	<b>81</b>	<b>30</b>	<b>11</b>	<b>18</b>	<b>5</b>	<b>0</b>	<b>17</b>

**Vykonané vyhostenia z územia SR z nelegálnej migrácie do tretej krajiny podľa typu a spôsobu návratu za obdobie I. polroka 2021**

Štátna príslušnosť	Spolu	NÚTENÉ NÁVRATY				DOBROVOLNÉ NÁVRATY		
		cez vonkajšiu pozemnú hranicu	cez vnútornú pozemnú hranicu	letecky	spoločný let 2004/ /573/ES	Dobrovoľný odchod		Asistovaný dobrovoľný návrat (IOM)
						po splnení povinnosti vycestovať	na HP pri výstupe zo SR	
Ukrajina	53	28	-	-	-	23	1	1
Turecko	9	7	-	2	-	-	-	-
Srbsko	8	-	1	4	-	-	-	3
Bangladéš	7	7	-	-	-	-	-	-
Dominikánska republika	6	6	-	-	-	-	-	-
Sýria	6	6	-	-	-	-	-	-
Irak	5	5	-	-	-	-	-	-
Gruzínsko	4	3	-	1	-	-	-	-
India	4	4	-	-	-	-	-	-
Líbya	4	4	-	-	-	-	-	-
Bosna a Hercegovina	3	-	-	3	-	-	-	-
Nepál	2	2	-	-	-	-	-	-
Afganistan	1	-	-	-	1	-	-	-
Albánsko	1	-	-	1	-	-	-	-
Eritrea	1	1	-	-	-	-	-	-
Irán	1	-	1	-	-	-	-	-
Maroko	1	1	-	-	-	-	-	-
<b>SPOLU</b>	<b>116</b>	<b>74</b>	<b>2</b>	<b>11</b>	<b>1</b>	<b>23</b>	<b>1</b>	<b>4</b>

Poznámky:

**Núteným návratom do tretej krajiny sa rozumie** výkon rozhodnutia o administratívnom alebo súdnom vyhostení prostredníctvom eskorty útvarom PZ: a) cez vonkajšiu pozemnú hranicu, b) cez vnútornú pozemnú hranicu alebo c) letecky do tretej krajiny. Takýto výkon rozhodnutia o AV/SV môže byť zároveň readmisiou, ak ide o osobu odovzdávanú v súlade s readmisnou dohodou.

**Dobrovoľným odchodom do tretej krajiny sa rozumie:** a) dobrovoľné splnenie povinnosti vycestovať z územia SR v lehote stanovenej na tento účel vo vydanom rozhodnutí o AV z dôvodu zistenia neoprávneného pobytu vo vnútrozemí (splnenie povinnosti bolo zaznamenané na hraničnom priechode na vonkajšej hranici) alebo b) opustenie územia SR pri zistení neoprávneného pobytu na hraničnom priechode pri výstupe cudzinca v smere zo SR, za ktoré bolo cudzincovi vydané rozhodnutie o AV.

**Vykonané vyhostenia z územia SR z nelegálnej migrácie do členského štátu podľa spôsobu návratu za obdobie I. polroka 2022**

Štátna príslušnosť	Spolu	v súlade s readmisnou dohodou	v súlade s Dublinským nariadením	iný spôsob výkonu
Bielorusko	2	-	-	2
Turecko	2	2	-	-
Ukrajina	2	-	-	2
Gruzínsko	1	-	-	1
<b>SPOLU</b>	<b>7</b>	<b>2</b>	<b>0</b>	<b>5</b>

**Vykonané vyhostenia z územia SR z nelegálnej migrácie do členského štátu podľa spôsobu návratu za obdobie I. polroka 2021**

Štátna príslušnosť	Spolu	v súlade s readmisnou dohodou	v súlade s Dublinským nariadením	iný spôsob výkonu
Alžírsko	2	-	-	2
Maroko	1	-	-	1
Srbsko	1	-	-	1
<b>SPOLU</b>	<b>4</b>	<b>0</b>	<b>0</b>	<b>4</b>

Poznámka:

Spôsoby návratu do členského štátu v súlade s readmisnou dohodou a Dublinským nariadením sú nútenými návratmi.

Vykonané vyhostenia v súlade s Dublinským nariadením sa týkajú len tých dublinských transferov zo SR, kde bolo cudzincovi vydané rozhodnutie o administratívnom alebo súdnom vyhostení.

**Iný spôsob výkonu** - výkon rozhodnutia o administratívnom alebo súdnom vyhostení môže byť realizovaný:

a) prostredníctvom eskorty útvarom PZ na územie iného členského štátu, ak cudzinec ktorému bolo vydané rozhodnutie o AV/SV má platný pobyt alebo oprávnenie zdržiavať sa na území tohto členského štátu (krajinu vyhostenia) alebo na základe európskeho zatýkacieho rozkazu, b) dobrovoľným splnením povinnosti vycestovať z územia SR v lehote stanovenej na tento účel vo vydanom rozhodnutí o AV do členského štátu mimo schengenského priestoru z dôvodu zistenia neoprávneného pobytu vo vnútrozemí alebo na hraničnom priechode.

## 2.9 Neoprávnený prevoz cigariet na vonkajšej hranici

Prehľad o počte zadržaných kusov cigariet na vonkajšej hranici - § 279 TZ za obdobie jednotlivých mesiacov I. polroka 2022

Kalendárny mesiac	Spolu počet kusov cigariet	Pozemná hranica			Letiská		
		Spolu	Z toho:		Spolu	Z toho:	
			zo SR	do SR		zo SR	do SR
Január	8 520	8 520	-	8 520	-	-	-
Február	12 000	12 000	-	12 000	-	-	-
Marec	400	400	-	400	-	-	-
Apríl	0	-	-	-	-	-	-
Máj	0	-	-	-	-	-	-
Jún	0	-	-	-	-	-	-
<b>SPOLU</b>	<b>20 920</b>	<b>20 920</b>	<b>0</b>	<b>20 920</b>	<b>0</b>	<b>0</b>	<b>0</b>

Zadržané cigarety v pôsobnosti RHCP Sobrance v členení podľa miesta zadržania za obdobie I. polroka 2022

	Počet prípadov	Počet kusov cigariet	Hodnota v €
<b>Cigarety zadržané na hraničnom priechode</b>	<b>1</b>	<b>8 520</b>	<b>1 484,98</b>
z toho: u osôb	1	8 520	1 484,98
<b>Cigarety zadržané vo vnútrozemí</b>	<b>3</b>	<b>12 400</b>	<b>1 521,55</b>
v lesnom poraste	2	12 000	1 491,62
u osôb	1	400	29,93
<b>SPOLU</b>	<b>4</b>	<b>20 920</b>	<b>3 006,53</b>

Zadržané cigarety v členení podľa jednotlivých útvarov v pôsobnosti RHCP Sobrance a miesta zadržania za obdobie I. polroka 2022

	Počet prípadov	Počet kusov cigariet	Hodnota v €
<b>OHK PZ Zboj</b>	-	-	-
<b>OHK PZ Ulič</b>	-	-	-
<b>OHK PZ Vyšné Nemecké</b>	<b>2</b>	<b>12 000</b>	<b>1 491,62</b>
z toho: v lesnom poraste	2	12 000	1 491,62
<b>OHK PZ Ubľa</b>	-	-	-
<b>OHK PZ Podhorod'</b>	<b>1</b>	<b>400</b>	<b>29,93</b>
z toho: u osôb	1	400	29,93
<b>OHK PZ Petrovce</b>	-	-	-
<b>OHK PZ Maťovské Vojkovce</b>	<b>1</b>	<b>8 520</b>	<b>1 484,98</b>
z toho: u osôb	1	8 520	1 484,98
<b>OHK PZ Veľké Slemence</b>	-	-	-
<b>OHK PZ Čierna nad Tisou</b>	-	-	-
<b>MZJ PZ RHCP Sobrance</b>	-	-	-
<b>SPOLU</b>	<b>4</b>	<b>20 920</b>	<b>3 006,53</b>

## 2.10 Pozitívne lustrácie v pátracích evidenciách

Prehľad o počte realizovaných osôb, dopravných prostriedkov a vecí na základe pátrania a blokovania za obdobie I. polroka 2022

			Spolu	Z toho:			
				RHCP Bratislava	RHCP B. Bystrica	RHCP Prešov	RHCP Sobrance
osoby	<b>Spolu</b>		<b>1 194</b>	<b>83</b>	<b>19</b>	<b>51</b>	<b>1 041</b>
	SIS	štátni príslušníci tretích krajín	1018	30	17	8	963
		občania EÚ	90	35	1	14	40
	PATROS a INTERPOL	štátni príslušníci tretích krajín	39	2	1	3	33
občania EÚ		47	16	0	26	5	
dopravné prostriedky	<b>Spolu</b>		<b>19</b>	<b>0</b>	<b>0</b>	<b>0</b>	<b>19</b>
	PATRMV a INTERPOL		3	-	-	-	3
	SIS		16	-	-	-	16
veci (vrátane dokladov)	<b>Spolu</b>		<b>497</b>	<b>45</b>	<b>4</b>	<b>46</b>	<b>402</b>
	PATRDOC a INTERPOL		321	42	1	44	234
	SIS		176	3	3	2	168
osoby, dopravné prostriedky a veci	<b>Spolu</b>		<b>28</b>	<b>0</b>	<b>0</b>	<b>0</b>	<b>28</b>
	IBO		28	-	-	-	28

Prehľad o počte realizovaných osôb, dopravných prostriedkov a vecí na základe pátrania a blokovania za obdobie I. polroka 2021

			Spolu	Z toho:			
				RHCP Bratislava	RHCP B. Bystrica	RHCP Prešov	RHCP Sobrance
osoby	<b>Spolu</b>		<b>146</b>	<b>15</b>	<b>1</b>	<b>20</b>	<b>110</b>
	SIS	štátni príslušníci tretích krajín	95	5	1	6	83
		občania EÚ	33	6	-	5	22
	PATROS a INTERPOL	štátni príslušníci tretích krajín	6	-	-	2	4
občania EÚ		12	4	-	7	1	
dopravné prostriedky	<b>Spolu</b>		<b>13</b>	<b>0</b>	<b>0</b>	<b>0</b>	<b>13</b>
	PATRMV a INTERPOL		0	-	-	-	-
	SIS		13	-	-	-	13
veci (vrátane dokladov)	<b>Spolu</b>		<b>390</b>	<b>34</b>	<b>0</b>	<b>26</b>	<b>330</b>
	PATRDOC a INTERPOL		288	29	-	24	235
	SIS		102	5	-	2	95
osoby, dopravné prostriedky a veci	<b>Spolu</b>		<b>4</b>	<b>0</b>	<b>0</b>	<b>0</b>	<b>4</b>
	IBO		4	-	-	-	4





### Spracoval:

Odbor analýzy rizík a koordinácie  
Úradu hraničnej a cudzineckej polície  
Prezídia Policajného zboru

Ružinovská 1/B, 812 72 Bratislava  
Tel: +421961050770, Fax: +421961059170  
Email: [uhcp@minv.sk](mailto:uhcp@minv.sk)  
[oark.uhcp@minv.sk](mailto:oark.uhcp@minv.sk)  
Internet: <http://www.minv.sk/?rocenky>  
Intranet: <http://info.minv.sk/pz/uhcp/>