

**Prezídium Policajného zboru
Úrad hraničnej a cudzineckej polície**

**Štatistický prehľad
legálnej a nelegálnej migrácie
cudzincov na Slovensku**



2022

OBSAH

1	LEGÁLNA MIGRÁCIA	6
1.1	Legálna migrácia podľa štátnej hranice.....	6
1.2	Pobyty cudzincov na území SR.....	8
1.3	Víza	20
2	NELEGÁLNA MIGRÁCIA	27
2.1	Neoprávnené prekročenie štátnej hranice SR.....	33
2.2	Neoprávnený pobyt na území SR	42
2.3	Maloletí bez sprievodu zadržaní pri NPŠH a NP	69
2.4	Žiadosti o azyl.....	71
2.5	Falšovanie a pozmeňovanie cestovných, pobytových a iných dokumentov.....	75
2.6	Odopretie vstupu.....	79
2.7	Prevádzачstvo a obchodovanie s ľuďmi.....	87
2.8	Návratová politika a prijatí cudzinci na územie SR	91
2.8.1	Readmisia	91
2.8.2	Dobrovoľné návraty.....	94
2.8.3	Dublinské transfery	94
2.8.4	Útvary policajného zaistenia pre cudzincov	97
2.8.5	Vydanie a výkon rozhodnutia o vyhostení	101
2.9	Neoprávnený prevoz cigariet na vonkajšej hranici.....	110
2.10	Pozitívne lustrácie v pátracích evidenciách	112

POUŽITÉ SKRATKY

AV – administratívne vyhostenie
CD – cestovný doklad
DD – detský domov
DN – dobrovoľný návrat
EÚ – Európska únia
HP – hraničný priechod
IBO – Evidencia blokováných osôb, dopravných prostriedkov a vecí na hraničných priechodoch
IDK – identifikačná karta
IOM – Medzinárodná organizácia pre migráciu
IS – informačný systém
MBS – maloletý bez sprievodu
MJ PZ – Mobilná jednotka Policajného zboru
MÚ MV SR – Migračný úrad Ministerstva vnútra Slovenskej republiky
MV SR – Ministerstvo vnútra Slovenskej republiky
MZVaEZ SR – Ministerstvo zahraničných vecí a európskych záležitostí Slovenskej republiky
MZJ PZ – Mobilná zásahová jednotka Policajného zboru
NCD – náhradný cestovný doklad
NVIS – Národný vízový informačný systém
NJBPNM – Národná jednotka boja proti nelegálnej migrácii
NPŠH – Neoprávnené prekročenie štátnej hranice
NP – Neoprávnený pobyt
OA PZ – Oddelenie azylu Policajného zboru
OACD – Oddelenie analýzy cestovných dokladov
OCP PZ – Oddelenie cudzineckej polície Policajného zboru
OCP ÚHCP – Odbor cudzineckej polície úradu hraničnej a cudzineckej polície
OCVO – Oddelenie centrálného vízového orgánu
OHK PZ – Oddelenie hraničnej kontroly Policajného zboru
PATRDOC – pátranie po dokumentoch
PATROS – pátranie po osobách
PATRMV – pátranie po motorových vozidlách
PP – priechodová pečiatka
P PZ – Prezídium Policajného zboru
PZ – Policajný zbor
RHCP – Riaditeľstvo hraničnej a cudzineckej polície
SIS – Schengenský informačný systém
SR – Slovenská republika
SV – súdne vyhostenie
TZ – Trestný zákon
ÚHCP – Úrad hraničnej a cudzineckej polície
ÚPZC – Útvar policajného zaistenia pre cudzincov
VIS – Vízový informačný systém

DEFINÍCIE POUŽITÝCH POJMOV

a) vnútorné hranice - sú úseky štátnej hranice SR, ktoré sú spoločnými pozemnými hranicami medzi členskými štátmi Schengenského priestoru – tvoria ich úseky štátnej hranice SR s Rakúskom, Maďarskom, Českom, Poľskom a letiská pre vnútorné linky (lety výlučne na územia členských štátov alebo z ich území a bez prístátia na území tretej krajiny),

b) vonkajšie hranice - sú úseky štátnej hranice SR, ktoré sú spoločnou pozemnou hranicou s nečlenským štátom a letiská, ak nie sú vnútornými hranicami; tvorí ich **pozemná hranica** – štátna hranica SR s Ukrajinou a **letiská**,

c) neoprávnené prekročenie štátnej hranice – vonkajšia hranica (pozemná, letiská) - v tejto kategórii sú zahrnuté všetky konania cudzincov, ktorí neoprávnene prekročili, alebo sa pokúsili neoprávnene prekročiť hranicu SR bez ohľadu na smer prekročenia, pričom čas medzi ich zadržaním a prekročením hranice je menší ako 48 hodín a na území SR boli zadržaní hliadkou, ktorej úlohou je kontrola hraníc. Do kategórie NPŠH sú zahrnuté aj prípady readmisie, keď cudzinci boli zadržaní mimo územia SR útvarom iného štátu a na územie SR boli vrátení na základe readmisnej dohody po neoprávnenom prekročení hranice zo SR.

d) neoprávnený pobyt na území SR - v tejto kategórii sú zahrnuté všetky konania cudzincov, ktorí sa na území SR zdržiavajú v rozpore so zákonom, osobitným predpisom alebo medzinárodnou zmluvou, bez ohľadu na skutočnosť, či vstúpili alebo sa zdržiavali na území SR oprávnene alebo neoprávnene, alebo ak takáto skutočnosť bola zistená počas hraničnej kontroly na výstupe z územia SR na vonkajšej hranici, okrem pokusu o NPŠH.

Členenie neoprávneného pobytu:

- vo vnútrozemí:

- **po legálnom vstupe do SR** - do tejto skupiny sú zaraďovaní cudzinci, ktorí boli zadržaní vo vnútrozemí z dôvodu neoprávneného pobytu na našom území, ktorí vstúpili na územie SR legálne, ale v čase zistenia sa nachádzali na našom území neoprávnene (prekročenie doby stanovenej vo víze, v povolení na pobyt, vykonávanie nelegálnej práce ...); veľkú časť tvoria **tzv. overstayers** (legálny, prípadne pseudolegálny vstup cudzincov do Schengenu a následné neoprávnené zotrvanie na území SR)
- **po nelegálnom vstupe do SR**- do tejto skupiny sú zaraďovaní cudzinci, ktorí boli zadržaní vo vnútrozemí z dôvodu neoprávneného pobytu na našom území, ktorých vstup na územie SR cez vonkajšiu alebo vnútornú hranicu bol nelegálny; sú tu zahrnuté aj prípady **sekundárnej tranzitnej migrácie** (sekundárna migrácia cudzincov v rámci územia Schengenu, vždy po nelegálnom vstupe na územie SR a takmer výhradne po predchádzajúcom nelegálnom vstupe do Schengenu s úmyslom našim územím tranzitovať v smere do cieľovej krajiny)
- **po nezistenom vstupe do SR** - do tejto skupiny sú zaraďovaní cudzinci, ktorí boli zadržaní vo vnútrozemí z dôvodu neoprávneného pobytu na našom území, ale nebolo vierohodne preukázané, že ich vstup na územie SR bol buď legálny alebo nelegálny

- **na hraničnom priechode pri výstupe zo SR** v členení na pozemnú hranicu a letiská (mimo-schengenské linky) - do tejto skupiny sú zaraďovaní cudzinci, ktorých neoprávnený pobyt na území SR bol zistený počas hraničnej kontroly na výstupe z územia SR,

- **po vrátení z iného členského štátu** - do tejto skupiny sú zaraďovaní cudzinci, ktorí boli zadržaní mimo územia SR útvarom iného štátu a na územie SR boli vrátení na základe Dublinkého nariadenia, readmisných dohôd alebo inej dohody alebo dohovoru¹ a neboli predtým zadržaní na neoprávnenom pobyte,

e) odopretie vstupu štátnemu príslušníkovi tretej krajiny - sú tu zaraďovaní štátni príslušníci tretích krajín (okrem tých, ktorí sú rodinnými príslušníkmi občanov Únie), ktorým bol na hraničnom priechode formálne odopretý vstup na územie SR z dôvodov uvedených v článku 14 nariadenia Európskeho parlamentu a Rady (EÚ) 2016/399, ktorým sa ustanovuje kódex Únie o pravidlách upravujúcich pohyb osôb cez hranice (Kódex schengenských hraníc),

f) cudzinec - je každý, kto nie je štátnym občanom Slovenskej republiky,

g) občan EÚ - je každý, kto nie je štátnym občanom SR a je štátnym občanom niektorého členského štátu (členským štátom sa rozumie členský štát EÚ, iný štát, ktorý je zmluvnou stranou Dohody o Európskom hospodárskom priestore a Švajčiarsko),

h) štátny príslušník tretej krajiny - je každá osoba, ktorá nie je štátnym občanom SR, ani občanom EÚ (štátnym príslušníkom tretej krajiny sa rozumie aj osoba bez štátnej príslušnosti),

i) nelegálny migrant - je osoba zadržaná za neoprávnené prekročenie štátnej hranice SR alebo neoprávnený pobyt na území SR,

j) readmisia týkajúca sa nelegálnej migrácie - je odovzdanie a prijatie osôb podľa readmisných dohôd, ak predtým došlo k neoprávnenému prekročeniu štátnej hranice SR alebo k neoprávnenému pobytu po nelegálnom vstupe takýmito osobami,

k) vízum - povolenie členského štátu schengenského priestoru (ďalej len „členský štát“), ktoré sa vyžaduje pre tranzit alebo vstup s cieľom predpokladaného pobytu v členskom štáte alebo v niekoľkých členských štátoch. Charakter víza sa určí v súlade s týmito pojmami:

- **schengenské vízum typu C (jednotné vízum, vízum s obmedzenou územnou platnosťou)**
- povolenie udelené členským štátom na tranzit cez územie členských štátov alebo plánovaný pobyt na ich území v trvaní nie viac ako 90 dní v rámci akéhokoľvek 180-dňového obdobia a na tranzit cez medzinárodné tranzitné priestory letísk členských štátov,

- **národné vízum typu D (dlhodobé)** - povolenie udelené členským štátom, ktoré sa vyžaduje pre vstup s cieľom predpokladaného pobytu v tomto členskom štáte na obdobie dlhšie ako tri mesiace, najviac na jeden rok.

¹ Napríklad Dohovor o medzinárodnom civilnom letectve

1 LEGÁLNA MIGRÁCIA

1.1 Legálna migrácia podľa štátnej hranice

Prehľad o počte osôb a dopravných prostriedkov, ktoré legálne prekročili vonkajšiu hranicu, podľa smeru pohybu za obdobie rokov: 2021 a 2022

		2021		2022		
		do SR	zo SR	do SR	zo SR	
POZEMNÁ HRANICA	Počet osôb podľa smeru pohybu spolu		365 812	485 906	1 189 512	942 968
	Z toho:	občania EÚ a občania SR	62 767	68 162	81 542	80 022
		štátni príslušníci tretích krajín	303 045	417 744	1 107 970	862 946
	Počet osôb spolu		851 718		2 132 480	
	Počet dopravných prostriedkov podľa smeru pohybu spolu		153 338	177 559	245 425	247 358
	Z toho:	osobné automobily	103 468	119 202	183 817	175 750
		autobusy	1 619	1 959	8038	7759
		nákladné automobily	41 931	50 088	47 499	57 764
		osobné vlaky	1 465	1 465	1552	1553
		nákladné vlaky	4 855	4 845	4 510	4 522
Počet dopravných prostriedkov spolu		330 897		492 783		
LETISKÁ	Počet osôb podľa smeru pohybu spolu		195 916	203 280	655 741	665 057
	Z toho:	občania EÚ a občania SR	162 272	169 296	564 449	569 495
		štátni príslušníci tretích krajín	33 644	33 984	91 292	95 562
	Počet osôb spolu		399 196		1 320 798	
	Počet dopravných prostriedkov (lietadiel) podľa smeru pohybu spolu		3 043	3 036	5487	5384
Počet dopravných prostriedkov (lietadiel) spolu		6 079		10 871		
Spolu počet osôb		1 250 914		3 453 278		
Spolu počet dopravných prostriedkov		336 976		503 654		

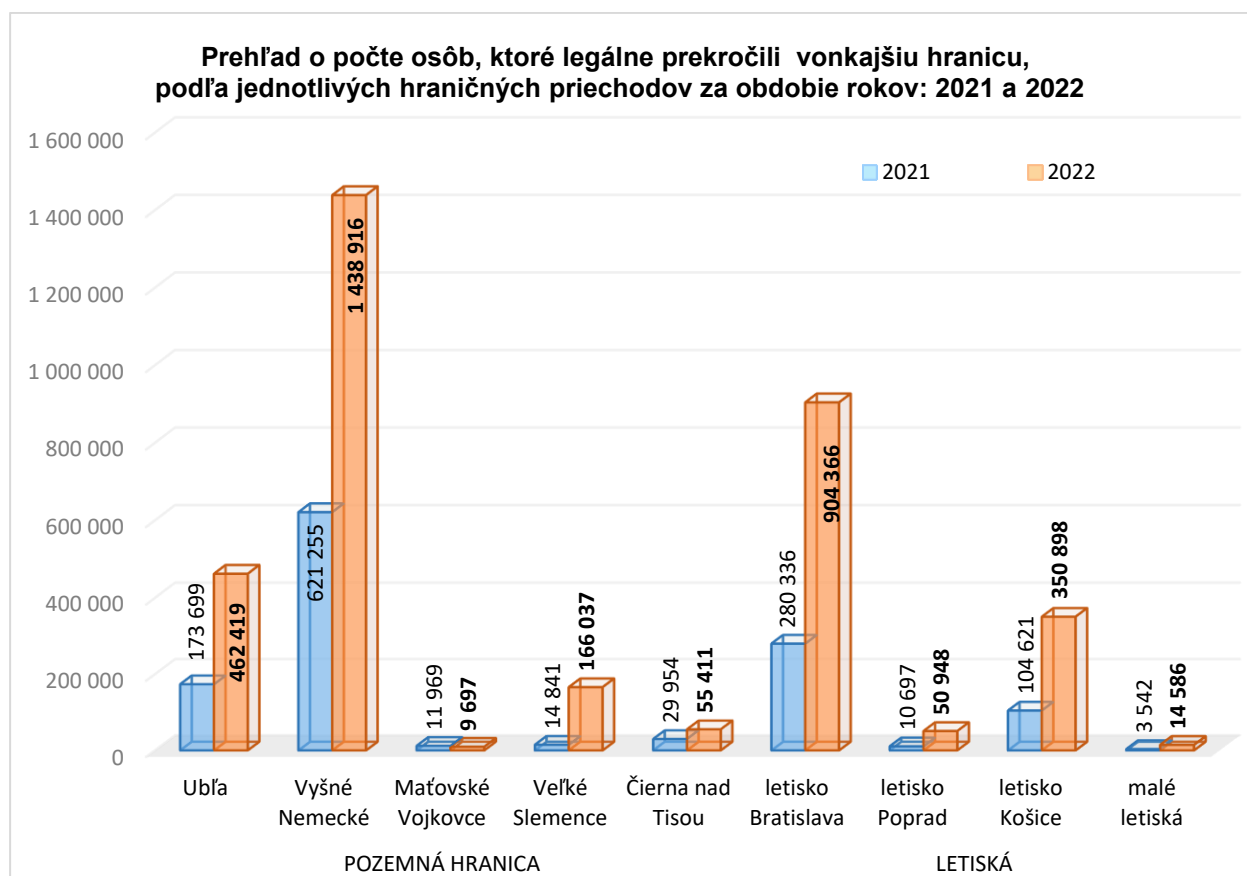
Poznámka:

Pri letiskách sú do počtov zahrnuté len lietadlá a cestujúci na mimo-schengenských linkách.

Prehľad o počte osôb a dopravných prostriedkov, ktoré legálne prekročili vonkajšiu hranicu, podľa jednotlivých hraničných priechodov za obdobie rokov: 2021 a 2022

		2021		2022	
		Osoby	Dopravné prostriedky	Osoby	Dopravné prostriedky
POZEMNÁ HRANICA	Ubl'a	173 699	46 647	462 419	116 266
	Vyšné Nemecké	621 255	271 620	1 438 916	364 380
	Maťovské Vojkovce	11 969	5 817	9 697	4 781
	Veľké Slemence	14 841	-	166 037	-
	Čierna nad Tisou	29 954	6 813	55 411	7 356
LETISKÁ	letisko Bratislava	280 336	4 550	904 366	7 606
	letisko Poprad	10 697	265	50 948	488
	letisko Košice	104 621	1 028	350 898	2 411
	malé letiská*	3 542	236	14 586	366
SPOLU		1 250 914	336 976	3 453 278	503 654

* malé letiská (letiská Piešťany, Sliach, Nitra, Žilina, Prievidza a Jasná sú hraničné priechody na malých letiskách podľa Prílohy č. 4 praktickej Príručky pre príslušníkov pohraničnej stráže (Schengenská príručka - handbook)



1.2 Pobyty cudzincov na území SR

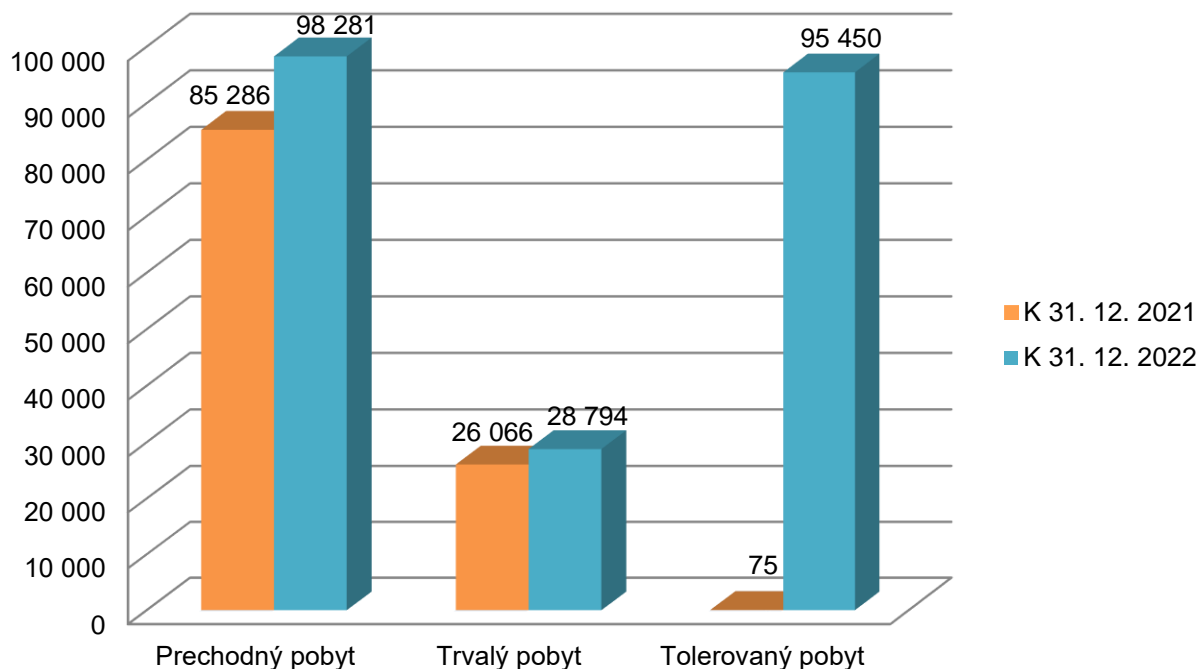
Počet platných pobytov pre cudzincov k 31. 12. 2021 a k 31. 12. 2022

Typ štátnej príslušnosti	k 31. 12. 2021	k 31. 12. 2022
Štátni príslušníci tretích krajín	111 427	222 525
Občania EÚ	56 092	56 070
SPOLU	167 519	278 595

Počet platných pobytov pre štátnych príslušníkov tretích krajín k 31. 12. 2021 a k 31. 12. 2022 podľa druhu pobytu

Druh pobytu	k 31. 12. 2021	k 31. 12. 2022
Prechodný pobyt	85 286	98 281
Trvalý pobyt	26 066	28 794
Tolerovaný pobyt	75	95 450
SPOLU	111 427	222 525

Počet platných pobytov pre štátnych príslušníkov tretích krajín k 31. 12. 2021 a k 31. 12. 2022 podľa druhu pobytu



Počet platných pobytov pre štátnych príslušníkov tretích krajín k 31. 12. 2022 - TOP 40

Štátna príslušnosť	k 31. 12. 2022			
	Počet pobytov spolu	Z toho:		
		Prechodný	Trvalý	Tolerovaný
Ukrajina	156 881	53 700	8 360	94 821
Srbsko	18 215	16 904	1 310	1
Vietnam	8 039	5 590	2 440	9
Rusko	7 436	3 792	3 376	268
Severné Macedónsko	2 842	2 073	769	-
Gruzínsko	2 805	2 719	72	14
Čína	2 732	738	1 984	10
Spojené kráľovstvo	2 722	63	2 658	1
India	1 671	1 415	245	11
Bosna a Hercegovina	1 552	1 371	181	-
Kórejská republika	1 481	775	706	-
Bielorusko	1 158	838	275	45
Irán	1 155	791	360	4
Spojené štáty, USA	1 094	340	732	22
Turecko	1 055	643	400	12
Kazachstan	1 044	828	205	11
Albánsko	903	597	306	-
Kirgizsko	704	672	28	4
Moldavsko	697	579	96	22
Thajsko	614	318	296	-
Izrael	521	405	109	7
Sýria	423	198	197	28
Egypt	421	116	292	13
Filipíny	363	205	158	-
Afganistan	335	151	171	13
Uzbekistan	298	239	53	6
Brazília	292	132	159	1
Mexiko	265	73	192	-
Japonsko	248	149	99	-
Čierna Hora	245	223	22	-
Arménsko	240	128	92	20
Nigéria	223	77	128	18
Azerbajdžan	212	128	60	24
Irak	203	55	146	2
Tunisko	188	9	177	2
Kanada	184	65	117	2
Oblasti inde nešpecifikované - Kosovo	172	77	95	-
Libanon	159	51	107	1
Líbya	158	61	93	4
Kolumbia	140	87	53	-
ostatné štátne príslušnosti	2 435	906	1 475	54
SPOLU	222 525	98 281	28 794	95 450

Počet platných pobytov pre štátnych príslušníkov tretích krajín k 31. 12. 2021 - TOP 40

Štátna príslušnosť	k 31. 12. 2021			
	Počet pobytov spolu	Z toho:		
		Prechodný	Trvalý	Tolerovaný
Ukrajina	56 480	49 131	7 346	3
Srbsko	16 331	15 278	1 053	-
Vietnam	7 235	5 176	2 059	-
Rusko	6 389	3 366	3 021	2
Spojené kráľovstvo	2 795	27	2 768	-
Čína	2 697	787	1 910	-
Severné Macedónsko	1 940	1 226	714	-
Kórejská republika	1 421	743	678	-
Irán	1 141	855	286	-
Bosna a Hercegovina	1 070	914	156	-
Spojené štáty, USA	1 054	340	714	-
Gruzínsko	1 036	972	64	-
India	1 027	809	218	-
Turecko	930	569	360	1
Bielorusko	816	566	250	-
Kazachstan	786	605	181	-
Thajsko	524	268	256	-
Albánsko	446	206	240	-
Izrael	425	327	98	-
Moldavsko	400	312	88	-
Kirgizsko	390	366	24	-
Sýria	388	204	182	2
Egypt	383	117	265	1
Afganistan	321	119	148	54
Filipíny	307	176	131	-
Brazília	275	132	143	-
Mexiko	248	73	175	-
Japonsko	240	148	92	-
Irak	200	56	144	-
Nigéria	184	64	119	1
Kanada	177	67	110	-
Tunisko	168	3	165	-
Arménsko	163	81	80	2
Azerbajdžan	157	108	49	-
Libanon	146	37	109	-
Čierna Hora	144	125	19	-
Líbya	143	52	90	1
Austrália	139	15	124	-
Uzbekistan	132	89	43	-
Oblasti inde nešpecifikované - Kosovo	131	38	93	-
ostatné štátne príslušnosti	2 048	739	1 301	8
SPOLU	111 427	85 286	26 066	75

Počet platných pobytov pre štátnych príslušníkov tretích krajín k 31. 12. 2021 a k 31. 12. 2022 podľa krajov a druhu pobytu

		k 31. 12. 2021	k 31. 12. 2022
Bratislavský kraj		38 945	76 380
Z toho:	Prechodný pobyt	28 555	31 250
	Trvalý pobyt	10 386	11 623
	Tolerovaný pobyt	4	33 507
Košický kraj		13 760	28 233
Z toho:	Prechodný pobyt	10 137	11 544
	Trvalý pobyt	3 623	3 819
	Tolerovaný pobyt	-	12 870
Nitriansky kraj		12 041	25 576
Z toho:	Prechodný pobyt	9 727	13 687
	Trvalý pobyt	2 306	2 507
	Tolerovaný pobyt	8	9 382
Trnavský kraj		13 805	24 400
Z toho:	Prechodný pobyt	11 270	12 728
	Trvalý pobyt	2 533	2 989
	Tolerovaný pobyt	2	8 683
Žilinský kraj		9 318	21 048
Z toho:	Prechodný pobyt	7 521	9 129
	Trvalý pobyt	1 797	1 989
	Tolerovaný pobyt	-	9 930
Prešovský kraj		9 957	18 638
Z toho:	Prechodný pobyt	7 700	8 620
	Trvalý pobyt	2 197	2 321
	Tolerovaný pobyt	60	7 697
Trenčiansky kraj		7 718	16 116
Z toho:	Prechodný pobyt	6 254	7 068
	Trvalý pobyt	1 464	1 619
	Tolerovaný pobyt	-	7 429
Banskobystrický kraj		5 883	12 134
Z toho:	Prechodný pobyt	4 122	4 255
	Trvalý pobyt	1 760	1 927
	Tolerovaný pobyt	1	5 952
Spolu		111 427	222 525
Z toho:	Prechodný pobyt	85 286	98 281
	Trvalý pobyt	26 066	28 794
	Tolerovaný pobyt	75	95 450

Počet platných pobytov pre občanov EÚ k 31. 12. 2022

Štátna príslušnosť	k 31. 12. 2022
	Počet pobytov
Česko	12 755
Maďarsko	9 655
Rumunsko	6 970
Poľsko	6 086
Nemecko	4 525
Taliano	2 932
Rakúsko	2 591
Bulharsko	1 620
Francúzsko	1 538
Španielsko	1 219
Chorvátsko	1 125
Grécko	726
Holandsko	606
Portugalsko	507
Nórsko	485
Belgicko	388
Slovinsko	377
Írsko	332
Švédsko	323
Švajčiarsko	290
Lotyšsko	249
Litva	215
Dánsko	211
Fínsko	130
Estónsko	60
Cyprus	56
Malta	45
Island	36
Luxembursko	16
Lichtenštajnsko	2
SPOLU	56 070

Počet platných pobytov pre občanov EÚ k 31. 12. 2021

Štátna príslušnosť	k 31. 12. 2021
	Počet pobytov
Česko	12 562
Maďarsko	9 565
Rumunsko	7 116
Poľsko	6 088
Nemecko	4 542
Taliano	2 998
Rakúsko	2 587
Bulharsko	1 603
Francúzsko	1 562
Španielsko	1 264
Chorvátsko	1 178
Grécko	730
Holandsko	606
Portugalsko	506
Nórsko	504
Belgicko	395
Slovinsko	381
Írsko	319
Švédsko	308
Švajčiarsko	297
Lotyšsko	226
Dánsko	211
Litva	208
Fínsko	128
Estónsko	56
Cyprus	52
Island	43
Malta	36
Luxembursko	19
Lichtenštajnsko	2
SPOLU	56 092

Počet platných pobytov pre cudzincov podľa druhu pobytu k 31. 12. 2022 – TOP 10

Prechodný pobyt		Trvalý pobyt		Tolerovaný pobyt	
Štátna príslušnosť	počet	Štátna príslušnosť	počet	Štátna príslušnosť	počet
Ukrajina	53 700	Česko	12 755	Ukrajina	94 821
Srbsko	16 904	Maďarsko	9 655	Rusko	268
Vietnam	5 590	Ukrajina	8 360	Bielorusko	45
Rusko	3 792	Rumunsko	6 970	Sýria	28
Gruzínsko	2 719	Poľsko	6 086	Azerbajdžan	24
Severné Macedónsko	2 073	Nemecko	4 525	Moldavsko	22
India	1 415	Rusko	3 376	Spojené štáty, USA	22
Bosna a Hercegovina	1 371	Taliansko	2 931	Arménsko	20
Bielorusko	838	Spojené kráľovstvo	2 658	Nigéria	18
Kazachstan	828	Rakúsko	2 591	Gruzínsko	14
ostatné štátne prísl.	9 051	ostatné štátne prísl.	24 955	ostatné štátne prísl.	170
SPOLU	98 281	SPOLU	84 862	SPOLU	95 452

Počet platných pobytov pre cudzincov podľa druhu pobytu k 31. 12. 2021 – TOP 10

Prechodný pobyt		Trvalý pobyt		Tolerovaný pobyt	
Štátna príslušnosť	počet	Štátna príslušnosť	počet	Štátna príslušnosť	počet
Ukrajina	49 131	Česko	12 562	Afganistan	54
Srbsko	15 278	Maďarsko	9 565	Alžírsko	3
Vietnam	5 176	Ukrajina	7 346	Pakistan	3
Rusko	3 366	Rumunsko	7 116	Ukrajina	3
Severné Macedónsko	1 226	Poľsko	6 088	Arménsko	2
Gruzínsko	972	Nemecko	4 542	Rusko	2
Bosna a Hercegovina	914	Rusko	3 021	Sýria	2
Irán	855	Taliansko	2 998	Egypt	1
India	809	Spojené kráľovstvo	2 768	Líbya	1
Čína	787	Rakúsko	2 587	Maroko	1
ostatné štátne prísl.	6 772	ostatné štátne prísl.	23 565	ostatné štátne prísl.	3
SPOLU	85 286	SPOLU	82 158	SPOLU	75

Počet platných pobytov pre štátnych príslušníkov tretích krajín podľa jednotlivých účelov pobytu k 31. 12. 2021 a k 31. 12. 2022

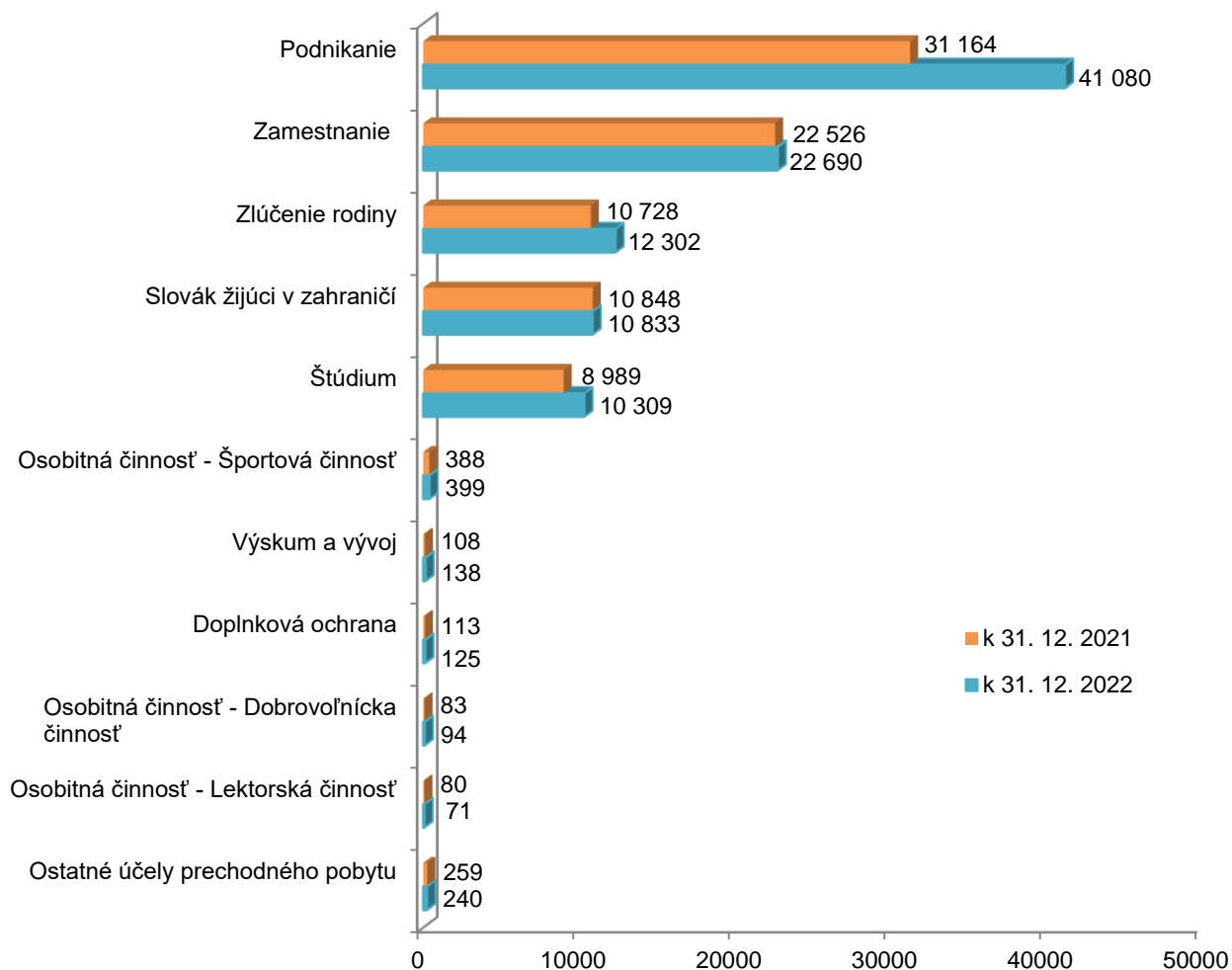
Prechodný pobyt		
Účel pobytu	K 31. 12. 2021	K 31. 12. 2022
Podnikanie	31 164	41 080
Zamestnanie	22 526	22 690
Zlúčenie rodiny	10 728	12 302
Slovák žijúci v zahraničí	10 848	10 833
Štúdium	8 989	10 309
Osobitná činnosť - Športová činnosť	388	399
Výskum a vývoj	108	138
Doplňková ochrana	113	125
Osobitná činnosť - Dobrovoľnícka činnosť	83	94
Osobitná činnosť - Lektorská činnosť	80	71
Ostatné účely prechodného pobytu	259	240
SPOLU	85 286	98 281

Trvalý pobyt		
Účel pobytu	K 31. 12. 2021	K 31. 12. 2022
Dlhodobý pobyt	13 152	15 362
Trvalý pobyt na neobmedzený čas	6 351	6 571
Trvalý pobyt na päť rokov	4 620	4 726
Rodinný príslušník občana EÚ	1 262	1 330
Rodinný príslušník občana EÚ - trvalý	385	494
Azylant	296	311
SPOLU	26 066	28 794

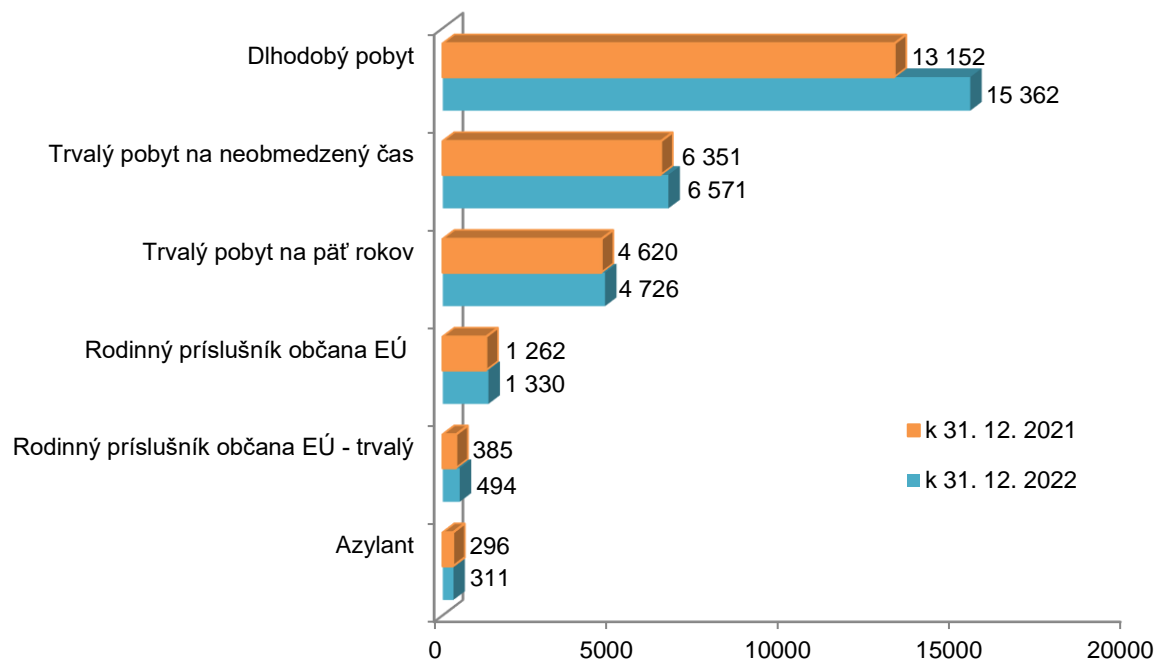
Tolerovaný pobyt		
Účel pobytu	K 31. 12. 2021	K 31. 12. 2022
Dočasné útočisko	-	95 390
Maloletý bez sprievodu § 58 ods. 1 písm. a)	67	53
Rešpektovanie súkromného a rodinného života § 58 ods. 1 písm. b)	8	7
SPOLU	75	95 450

Počet platných pobytov pre štátnych príslušníkov tretích krajín k 31. 12. 2021 a k 31. 12. 2022 podľa jednotlivých účelov pobytu

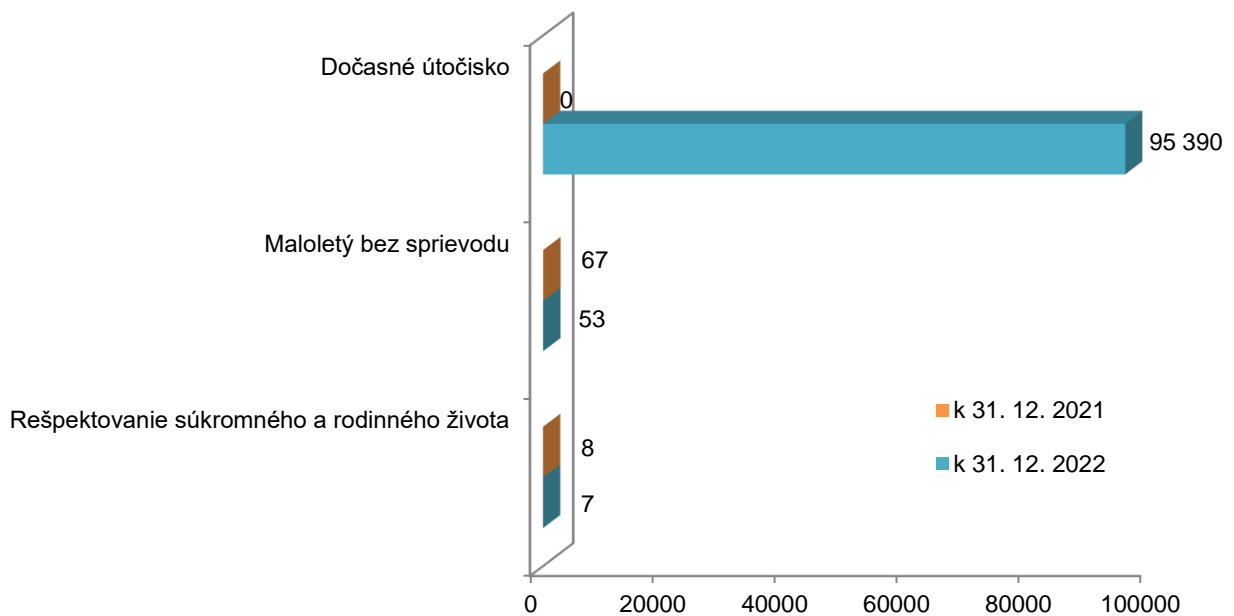
Prechodný pobyt podľa (najčastejších) účelov pre štátnych príslušníkov tretích krajín k 31. 12. 2021 a k 31. 12. 2022



**Trvalý pobyt podľa účelov pre štátnych príslušníkov tretích krajín
k 31. 12. 2021 a k 31. 12. 2022**



**Tolerovaný pobyt podľa účelov pre štátnych príslušníkov tretích krajín
k 31. 12. 2021 a k 31. 12. 2022**



Počet pobytov udelených cudzincom v roku 2021 a v roku 2022

Typ štátnej príslušnosti	2021	2022
Štátni príslušníci tretích krajín	53 931	162 423
Občania EÚ	4 746	4 529
SPOLU	58 677	166 952

Poznámka:

Udeleným pobytom sa rozumie pobyt, ktorý bol v sledovanom roku (od 1.1. do 31.12.) udelený, obnovený alebo predĺžený.

Počet pobytov udelených štátnym príslušníkom tretích krajín v roku 2021 a v roku 2022 podľa druhu pobytu

Druh pobytu	2021	2022
Prechodný pobyt	49 777	52 892
Trvalý pobyt	4 024	4 144
Tolerovaný pobyt	130	105 387
SPOLU	53 931	162 423

Počet pobytov udelených štátnym príslušníkom tretích krajín v roku 2022 – TOP 20

Štátna príslušnosť	2022			
	Počet pobytov spolu	Z toho:		
		Prechodný	Trvalý	Tolerovaný
Ukrajina	132 599	26 905	1 342	104 352
Srbsko	7 906	7 557	348	1
Vietnam	3 906	3 475	422	9
Rusko	2 999	2 272	448	279
Gruzínsko	2 322	2 294	13	15
Severné Macedónsko	1 517	1 434	83	-
India	1 120	1 076	34	10
Bosna a Hercegovina	961	929	32	-
Kazachstan	635	589	34	12
Bielorusko	616	526	44	46
Albánsko	561	471	90	-
Kórejská republika	558	500	58	-
Kirgizsko	556	547	5	4
Turecko	542	469	61	12
Čína	476	350	117	9
Irán	450	359	88	3
Moldavsko	447	403	25	19
Thajsko	294	242	52	-
Spojené štáty, USA	269	179	69	21
Uzbekistan	224	205	12	7
ostatné štátne príslušnosti	3 465	2 110	767	588
SPOLU	162 423	52 892	4 144	105 387

Počet pobytov udelených štátnym príslušníkom tretích krajín v roku 2021 – TOP 20

Štátna príslušnosť	2021			
	Počet pobytov spolu	Z toho:		
		Prechodný	Trvalý	Tolerovaný
Ukrajina	33 209	31 767	1 439	3
Srbsko	5 999	5 809	190	-
Vietnam	3 020	2 844	176	-
Rusko	2 368	1 955	412	1
Severné Macedónsko	867	782	85	-
Gruzínsko	795	782	13	-
Bosna a Hercegovina	659	638	21	-
India	519	492	27	-
Kórejská republika	516	448	68	-
Bielorusko	452	411	41	-
Turecko	449	393	55	1
Kazachstan	412	377	35	-
Irán	405	328	77	-
Spojené kráľovstvo	390	30	360	-
Čína	372	285	87	-
Kirgizsko	327	319	8	-
Spojené štáty, USA	283	198	85	-
Moldavsko	241	220	21	-
Albánsko	240	157	83	-
Thajsko	196	157	39	-
ostatné štátne príslušnosti	2 212	1 385	702	125
SPOLU	53 931	49 777	4 024	130

Počet pobytov udelených štátnym príslušníkom tretích krajín v roku 2021 a v roku 2022 podľa účelu pobytu – TOP 10 najčastejších účelov

Účel pobytu	2021	2022
Dočasné útočisko	-	105 283
Podnikanie	21 916	21 399
Zamestnanie	15 604	16 695
Zlúčenie rodiny	5 937	7 202
Štúdium	4 079	5 377
Dlhodobý pobyt	2 003	2 344
Slovák žijúci v zahraničí	1 583	1 504
Trvalý pobyt na 5 rokov	1 015	808
Rodinný príslušník občana EÚ	454	462
Trvalý pobyt na neobmedzený čas	398	382
Ostatné účely	942	967
SPOLU	53 931	162 423

1.3 Víza

Žiadosti o udelenie víz a udelené víza podľa typu víz na Zastupiteľských úradoch SR podľa štátnej príslušnosti za obdobie roka 2022 – TOP 20

2022								
Štátna príslušnosť	Spolu	Žiadosti o udelenie víz			Spolu	Udelené víza		
		Víza typu A	Víza typu C	Víza typu D		Víza typu A	Víza typu C	Víza typu D
Rusko	3463	-	1 442	2 021	2 769	-	1 378	1 391
India	2937	-	1 572	1 365	2 228	-	1 225	1 003
Bielorusko	2819	-	2 332	487	2 742	-	2 293	449
Turecko	2304	-	1 816	488	2 046	-	1 691	355
Uzbekistan	902	-	248	654	511	-	211	300
Egypt	831	-	756	75	475	-	420	55
Vietnam	826	-	95	731	694	-	93	601
Kazachstan	649	-	343	306	589	-	340	249
Kuvajt	539	-	535	4	533	-	530	3
Indonézia	482	-	312	170	437	-	309	128
Kirgizsko	479	-	15	464	381	-	14	367
Čína	466	-	315	151	416	-	306	110
Azerbajdžan	430	-	322	108	364	-	294	70
Irán	390	-	244	146	233	-	150	83
Arménsko	332	-	242	90	301	-	235	66
Thajsko	228	-	98	130	194	-	96	98
Kosovo	224	-	139	85	174	-	125	49
Pakistan	223	-	158	65	120	-	86	34
Južná Afrika	186	1	167	18	182	1	167	14
Filipíny	171	-	83	88	167	-	78	89
Spolu TOP 20	18881	1	11 234	7 646	15 556	1	10 041	5 514
Ostatné	1916	1	977	938	1 458	1	835	622
SPOLU	20797	2	12 211	8 584	17 014	2	10 876	6 136

Zdroj: NVIS MZVaEZ SR

Žiadosti o udelenie víz a udelené víza podľa typu víz na Zastupiteľských úradoch SR podľa štátnej príslušnosti za obdobie roka 2021 – TOP 20

2021						
Štátna príslušnosť	Spolu	Žiadosti o udelenie víz		Spolu	Udelené víza	
		Víza typu C	Víza typu D		Víza typu C	Víza typu D
Rusko	2 602	1 106	1 496	2 309	1 081	1 228
Turecko	939	675	264	882	652	230
Bielorusko	902	532	370	889	531	358
Vietnam	644	5	639	641	5	636
Kazachstan	633	135	498	606	134	472
India	458	190	268	389	183	206
Kirgizsko	455	7	448	428	7	421
Čína	331	198	133	284	173	111
Irán	311	169	142	253	151	102
Uzbekistan	207	46	161	125	36	89
Azerbajdžan	163	131	32	154	125	29
Egypt	127	72	55	103	59	44
Indonézia	126	81	45	113	81	32
Afganistan	113	12	101	93	6	87
Ukrajina	97	4	93	96	4	92
Thajsko	93	12	81	87	12	75
Sýria	83	14	69	45	12	33
Kuvajt	82	81	1	82	81	1
Južná Afrika	77	62	15	73	60	13
Nigéria	71	41	30	60	40	20
ostatné	781	313	468	653	285	368
SPOLU	9 295	3 886	5 409	8 365	3 718	4 647

Zdroj: NVIS MZVaEZ SR

Počet udelených národných víz na oddelení centrálného vízového orgánu OCP ÚHCP P PZ za obdobie roka 2021 a roka 2022

Štátna príslušnosť	Žiadosti o udelenie národných víz		Udelené národné víza	
	2021	2022	2021	2022
Afganistan	81	-	80	-
Rusko	6	2	6	2
Irán	3	-	-	-
Nigéria	3	2	3	2
Ghana	2	2	2	2
Azerbajdžan	1	-	1	-
Benin	1	-	1	-
Brazília	1	-	1	-
Čile	1	-	1	-
Kamerun	1	-	1	-
Pobrežie Slonoviny	1	2	1	2
Spojené štáty, USA	1	3	1	3
Thajsko	1	-	1	-
Turecko	1	-	1	-
Kapverdy	-	-	-	-
Bielorusko	-	6	-	6
Veľká Británia	-	4	-	4
Južná Afrika	-	6	-	6
Austrália	-	2	-	2
Srbsko	-	1	-	1
Ukrajina	-	3	-	3
Mongolsko	-	1	-	1
Indonézia	-	1	-	1
Kolumbia	-	1	-	1
SPOLU	104	36	100	36

Poznámka:

Národné víza sú udeľované oddelením centrálného vízového orgánu OCP ÚHCP P PZ od 01. 05. 2017 podľa § 15 ods. 1, písm. d) zákona o pobyte cudzincov.

Bezpečnostné preverky k žiadostiam o udelenie víza zaslané z MZVaEZ SR za obdobie rokov: 2021 a 2022

Kalendárny mesiac	2021				2022			
	Spolu	Z toho stanovisko OCVO:			Spolu	Z toho stanovisko OCVO:		
		súhlasné	nesúhlasné	záväzné		súhlasné	nesúhlasné	záväzné
Január	307	275	32	-	793	685	108	-
Február	347	302	44	1	1 227	951	276	-
Marec	487	430	57	-	1 258	1 016	242	-
Apríl	590	534	56	-	1 155	1 050	105	-
Máj	525	474	51	-	1 765	1 598	167	-
Jún	635	584	51	-	2 610	2 378	232	-
Júl	897	790	107	-	2 561	2 382	179	-
August	1 424	1 292	132	-	2 326	2 116	210	-
September	1 155	1 046	109	-	2 385	2 172	213	-
Október	1 182	1 037	145	-	2 232	2 090	142	-
November	1 173	1 064	109	-	2 269	2 042	227	-
December	1 033	939	94	-	1 748	1 647	101	-
SPOLU	9 755	8 767	987	1	22 329	20 127	2 202	-

Bezpečnostné preverky k žiadostiam o udelenie víza zaslané zo zastupiteľských úradov členských štátov EÚ za obdobie rokov: 2021 a 2022

Kalendárny mesiac	2021			2022		
	Spolu	Z toho stanovisko OCVO:		Spolu	Z toho stanovisko OCVO:	
		súhlasné	nesúhlasné		súhlasné	nesúhlasné
Január	7 846	7 838	8	80 246	80 227	19
Február	7 939	7 930	9	111 402	111 370	32
Marec	10 098	10 090	8	142 932	142 897	35
Apríl	11 154	11 143	11	139 696	139 660	36
Máj	15 830	15 820	10	172 682	172 640	42
Jún	42 523	42 512	11	208 802	208 775	27
Júl	51 012	50 998	14	167 700	167 671	29
August	64 490	64 470	20	178 250	178 225	25
September	92 315	92 294	21	177 198	177 154	44
Október	100 624	100 599	25	181 258	181 219	39
November	134 478	134 446	32	176 960	176 922	38
December	104 964	104 870	94	155 589	155 537	52
SPOLU	643 273	643 010	263	1 892 715	1 892 297	418

Nesúhlasné stanovisko oddelenia centrálného vízového orgánu k žiadostiam o udelenie víza a pozvaniam na základe zaradenia v Schengenskom informačnom systéme z dôvodu odopretia vstupu podľa štátnej príslušnosti za obdobie roka 2022

Štátna príslušnosť	Spolu	k žiadostiam o udelenie víza	
		MZVaEZ	VIS
Maroko	80	-	80
Alžírsko	63	-	63
Tunisko	55	-	55
Nigéria	44	-	44
Egypt	43	10	33
Irak	26	-	26
Pakistan	22	-	22
Uzbekistan	16	-	16
Azerbajdžan	13	4	9
Irán	11	3	8
Bangladéš	10	-	10
Sýria	7	-	7
Tadžikistan	6	-	6
Afganistan	4	-	4
Líbya	4	-	4
Palestína	4	1	3
India	3	3	-
Rusko	3	3	-
Kirgizsko	2	-	2
oblasti inde nešp. Kosovo	2	2	-
Turecko	2	2	-
Uganda	2	2	-
Etiópia	1	-	1
Jemen	1	1	-
Keňa	1	-	1
Somálsko	1	-	1
Thajsko	1	1	-
SPOLU	427	32	395

Nesúhlasné stanovisko oddelenia centrálného vízového orgánu k žiadostiam o udelenie víza a pozvaniam na základe zaradenia v Schengenskom informačnom systéme z dôvodu odopretia vstupu podľa štátnej príslušnosti za obdobie roka 2021

Štátna príslušnosť	Spolu	k žiadostiam o udelenie víza	
		MZVaEZ	VIS
Maroko	39	-	39
Alžírsko	35	-	35
Tunisko	29	-	29
Nigéria	27	-	27
Egypt	21	-	21
Pakistan	18	-	18
Irán	8	-	8
Irak	4	-	4
Sýria	4	-	4
Ostatné št. prísl.	17	1	16
SPOLU	202	1	201

Poznámka:

MZVaEZ – žiadosti o udelenie víza zaslané z veľvyslanectiev a generálnych konzulátov SR

VIS – žiadosti o udelenie víza zaslané z iných členských štátov EÚ

Počet vykonaných bezpečnostných previerok k pozvaniam pre oddelenia cudzineckej polície PZ za obdobie rokov: 2021 a 2022

Pozvania		2021	2022
Služobné		99	301
Súkromné		134	606
Spolu počet vykonaných preverení		233	907
Z toho:	Celkový počet overených pozvaní	169	865
	Celkový počet neoverených pozvaní	64	42

Počet vykonaných bezpečnostných previerok k pozvaniam pre oddelenia cudzineckej polície PZ podľa štátnej príslušnosti za obdobie roka 2022 - TOP 10

Štátna príslušnosť	Spolu	Pozvania	
		Služobné	Súkromné
Vietnam	128	33	95
India	120	93	27
Irán	117	27	90
Egypt	69	31	38
Rusko	59	18	41
Čína	42	30	12
Thajsko	39	-	39
Turecko	37	8	29
Arménsko	34	2	32
Irak	27	21	6
Ostatné štátne príslušnosti	235	38	197
SPOLU	907	301	606

Počet vykonaných bezpečnostných previerok k pozvaniu pre oddelenia cudzineckej polície PZ podľa štátnej príslušnosti za obdobie roka 2021 - TOP 10

Štátna príslušnosť	Spolu	Pozvania	
		Služobné	Súkromné
Čína	28	27	1
Rusko	24	5	19
Nigéria	20	14	6
India	17	12	5
Juhoafrická republika	12	6	6
Sýria	12	7	5
Irak	11	5	6
Irán	9	2	7
Kosovo	9	5	4
Egypt	8	1	7
ostatné štátne príslušnosti	83	15	68
SPOLU	233	99	134

Počet udelených národných víz (typ D) na oddeleniach cudzineckej polície PZ za obdobie od 01.04.2022 do 31.12.2022 - TOP 10

Štátna príslušnosť	Celkom	Účel udelenia/zamietnutia víza							
		hľadanie si zamestnania	zamestnanie	vodič autobusu	vodič ťažkého nákladného vozidla, kamiónu	internacionalizácia vysokého školstva	relokácia	udelené	zamietnuté
Gruzínsko	434	-	4	9	421	-	-	424	10
Ukrajina	343	3	1	2	336	1	-	343	-
Bielorusko	113	-	1	1	111	-	-	113	-
Srbsko	91	-	-	2	89	-	-	90	1
Moldavsko	58	2	3	-	53	-	-	58	-
Macedónsko	33	-	-	-	33	-	-	33	-
Čína	15	-	15	-	-	-	-	15	-
Bosna a Hercegovina	10	-	-	-	10	-	-	10	-
Čierna Hora	6	-	-	-	6	-	-	6	-
Rusko	6	2	2	-	-	-	2	4	2
ostatné štátne príslušnosti	10	-	3	-	3	3	1	9	1
SPOLU	1 119	7	29	14	1 062	4	3	1 105	14

Poznámka:

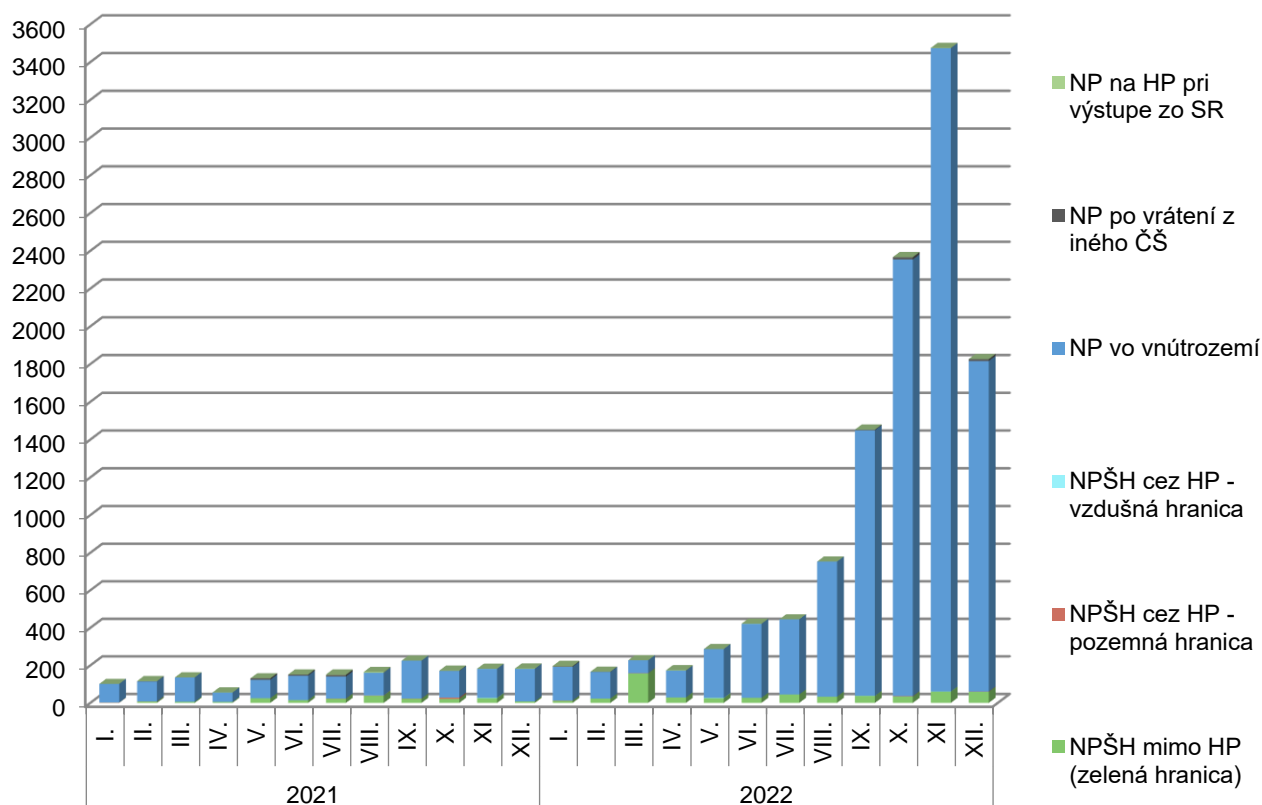
Národné víza sú udeľované v záujme SR oddelením cudzineckej polície PZ od 01. 04. 2022 podľa Nariadenia vlády SR č. 520/2021 Z. z., č. 521/2021 Z. z., č. 269/2022 Z. z. a podľa uznesenia vlády SR č. 731/2021.

2 NELEGÁLNA MIGRÁCIA

Prehľad o nelegálnej migrácii na území SR za obdobie rokov: 2021 a 2022

		2021			2022		
		Spolu	Z toho:		Spolu	Z toho:	
			do SR	zo SR		do SR	zo SR
NPŠH	vonkajšia pozemná hranica mimo HP	195	190	5	540	533	7
	vonkajšia pozemná hranica cez HP	12	11	1	5	5	-
	vonkajšia hranica na letiskách	3	1	2	4	2	2
	SPOLU	210	202	8	549	540	9
NP	vo vnútrozemí	1 522			11 205		
	na hraničnom priechode pri výstupe zo SR	12			8		
	po vrátení z iného členského štátu	25	---	---	29	---	---
	SPOLU	1 559			11 242		
SPOLU		1 769			11 791		

Vývoj jednotlivých ukazovateľov nelegálnej migrácie na území SR na mesačnej báze za obdobie od 1. januára 2021 do 31. december 2022



Prehľad o nelegálnej migrácii na území SR podľa zistenia a realizácie v pôsobnosti jednotlivých RHCP a iných útvarov za obdobie roka 2022

	ZISTIL			REALIZOVAL		
	Spolu	NPŠH	NP	Spolu	NPŠH	NP
RHCP Bratislava	115	4	111	7 895	4	7 891
RHCP B. Bystrica	33	-	33	3 151	-	3 151
RHCP Prešov	43	-	43	192	-	192
RHCP Sobrance	553	545	8	553	545	8
Iné útvary*	11 047	-	11 047	-	-	-
SPOLU	11 791	549	11 242	11 791	549	11 242

Prehľad o nelegálnej migrácii na území SR podľa zistenia a realizácie v pôsobnosti jednotlivých RHCP a iných útvarov za obdobie roka 2021

	ZISTIL			REALIZOVAL		
	Spolu	NPŠH	NP	Spolu	NPŠH	NP
RHCP Bratislava	277	3	274	1 042	3	1 039
RHCP B. Bystrica	30	-	30	279	-	279
RHCP Prešov	32	-	32	214	-	214
RHCP Sobrance	230	201	29	234	207	27
Iné útvary*	1 200	6	1 194	0	-	-
SPOLU	1 769	210	1 559	1 769	210	1 559

* napr. Colný kriminálny úrad, poriadková polícia, železničná polícia, útvary iného štátu

Poznámka:

„Útvary, ktoré zistili“ sa rozumie útvar, ktorý vykonal prvotnú kontrolu cudzinca na území SR, zistil porušenie právnych noriem cudzincom a odovzdal ho vecne a miestne príslušnému útvaru ÚHCP P PZ k ďalšej realizácii, resp. porušenie zistil útvar iného/susedného štátu.

Nelegálna migrácia na území SR podľa štátnej príslušnosti za obdobie roka 2022

Štátna príslušnosť	Nelegálna migrácia spolu	NPŠH			NP		
		pozemná hranica:		letiská	vo vnútrozemí	na HP pri výstupe zo SR	po vrátení z iného čl. štátu
		mimo HP	cez HP				
Sýria	9 160	4	-	-	9145	-	11
Ukrajina	594	503	5	-	85	1	-
Maroko	560	-	-	-	559	1	-
Tunisko	418	-	-	-	418	-	-
Turecko	278	6	-	-	261	-	11
Afganistan	178	4	-	-	174	-	-
Bangladéš	65	-	-	-	65	-	-
India	63	-	-	-	63	-	-
Pakistan	49	-	-	-	49	-	-
Alžírsko	38	-	-	-	38	-	-
Irak	34	1	-	-	32	1	-
Gruzínsko	30	-	-	2	24	1	3
Jemen	30	-	-	-	30	-	-
Srbsko	29	-	-	-	29	-	-
Nepál	18	-	-	1	17	-	-
Egypt	17	1	-	-	16	-	-
Palestína	17	-	-	-	16	-	1
Rusko	17	3	-	-	14	-	-
Moldavsko	13	2	-	-	11	-	-
Vietnam	13	-	-	-	13	-	-
Albánsko	11	-	-	-	11	-	-
Poľsko	11	2	-	-	9	-	-
Somálsko	11	-	-	-	9	2	-
Sudán	11	-	-	-	11	-	-
Rumunsko	10	-	-	-	10	-	-
Česko	9	2	-	-	7	-	-
Eritrea	9	-	-	-	9	-	-
Líbya	9	-	-	-	9	-	-
Uzbekistan	9	1	-	-	6	-	2
Irán	8	2	-	1	5	-	-
Nemecko	8	2	-	-	6	-	-
Bielorusko	6	-	-	-	6	-	-
Francúzsko	4	1	-	-	3	-	-
Holandsko	4	-	-	-	4	-	-
Kamerun	4	-	-	-	4	-	-
Maďarsko	4	-	-	-	4	-	-
Severné Macedónsko	4	-	-	-	4	-	-
Bosna a Hercegovina	3	-	-	-	3	-	-
Libanon	3	-	-	-	3	-	-
Nigéria	3	-	-	-	2	-	1
Azerbajdžan	2	1	-	-	1	-	-
Gambia	2	-	-	-	2	-	-



pokračovanie na nasledujúcej strane



pokračovanie z predchádzajúcej strany (rok 2022)

Štátna príslušnosť	Nelegálna migrácia spolu	NPŠH			NP		
		pozemná hranica:		letiská	vo vnútrozemí	na HP pri výstupe zo SR	po vrátení z iného čl. štátu
		mimo HP	cez HP				
Guinea	2	-	-	-	2	-	-
Haiti	2	-	-	-	2	-	-
Taliansko	2	-	-	-	2	-	-
Arménsko	1	-	-	-	1	-	-
Bez štátnej príslušnosti	1	1	-	-	-	-	-
Brazília	1	-	-	-	1	-	-
Dominikánska republika	1	-	-	-	1	-	-
Guinea-Bissau	1	-	-	-	1	-	-
Jordánsko	1	-	-	-	1	-	-
Kanada	1	1	-	-	-	-	-
Kirgizsko	1	-	-	-	1	-	-
Konžská demokratická republika	1	-	-	-	1	-	-
Kosovo	1	-	-	-	-	1	-
Litva	1	-	-	-	1	-	-
Lotyšsko	1	-	-	-	1	-	-
Mali	1	-	-	-	-	1	-
Mongolsko	1	1	-	-	-	-	-
Senegal	1	-	-	-	1	-	-
Spojené štáty	1	1	-	-	-	-	-
Španielsko	1	1	-	-	-	-	-
Švédsko	1	-	-	-	1	-	-
Uganda	1	-	-	-	1	-	-
SPOLU	11 791	540	5	4	11 205	8	29

Nelegálna migrácia na území SR podľa štátnej príslušnosti za obdobie roka 2021

Štátna príslušnosť	Nelegálna migrácia spolu	NPŠH			NP		
		pozemná hranica:		letiská	vo vnútrozemí	na HP pri výstupe zo SR	po vrátení z iného čl. štátu
		mimo HP	cez HP				
Afganistan	470	18	-	-	445	-	7
Maroko	285	1	-	-	284	-	-
Ukrajina	208	19	2	-	178	9	-
Sýria	207	6	-	-	201	-	-
Pakistan	93	31	-	-	57	-	5
Alžírsko	76	12	-	-	64	-	-
Tunisko	53	-	-	-	53	-	-
Srbsko	38	-	-	-	38	-	-
Turecko	36	16	-	-	19	-	1
India	35	12	-	-	12	-	11
Gruzínsko	28	8	-	1	19	-	-
Bangladéš	26	17	-	-	9	-	-
Líbya	26	7	-	-	19	-	-
Uzbekistan	16	11	-	-	5	-	-
Rusko	13	2	8	-	2	1	-
Irak	12	5	-	-	7	-	-
Moldavsko	12	4	-	1	7	-	-
Nepál	11	6	-	-	5	-	-
Srí Lanka	11	2	-	-	9	-	-
Egypt	10	-	-	-	10	-	-
Jemen	10	-	-	-	10	-	-
Palestína	10	-	-	-	9	-	1
Bosna a Hercegovina	8	-	-	-	8	-	-
Kamerun	7	-	-	-	7	-	-
Dominikánska republika	6	6	-	-	-	-	-
Vietnam	6	-	-	-	5	1	-
Česko	5	2	1	-	2	-	-
Sudán	5	-	-	-	5	-	-
Albánsko	3	-	-	-	3	-	-
Ghana	3	-	-	-	3	-	-
Thajsko	3	-	-	-	3	-	-
Čína	2	1	-	-	1	-	-
Eritrea	2	1	-	-	1	-	-
Kazachstan	2	2	-	-	-	-	-
Komory	2	-	-	-	2	-	-
Nemecko	2	1	-	-	1	-	-
Nigéria	2	-	-	-	2	-	-
Severné Macedónsko	2	-	-	-	2	-	-
Arménsko	1	1	-	-	-	-	-
Azerbajdžan	1	1	-	-	-	-	-
Bielorusko	1	1	-	-	-	-	-
Bulharsko	1	-	-	-	1	-	-



pokračovanie na nasledujúcej strane



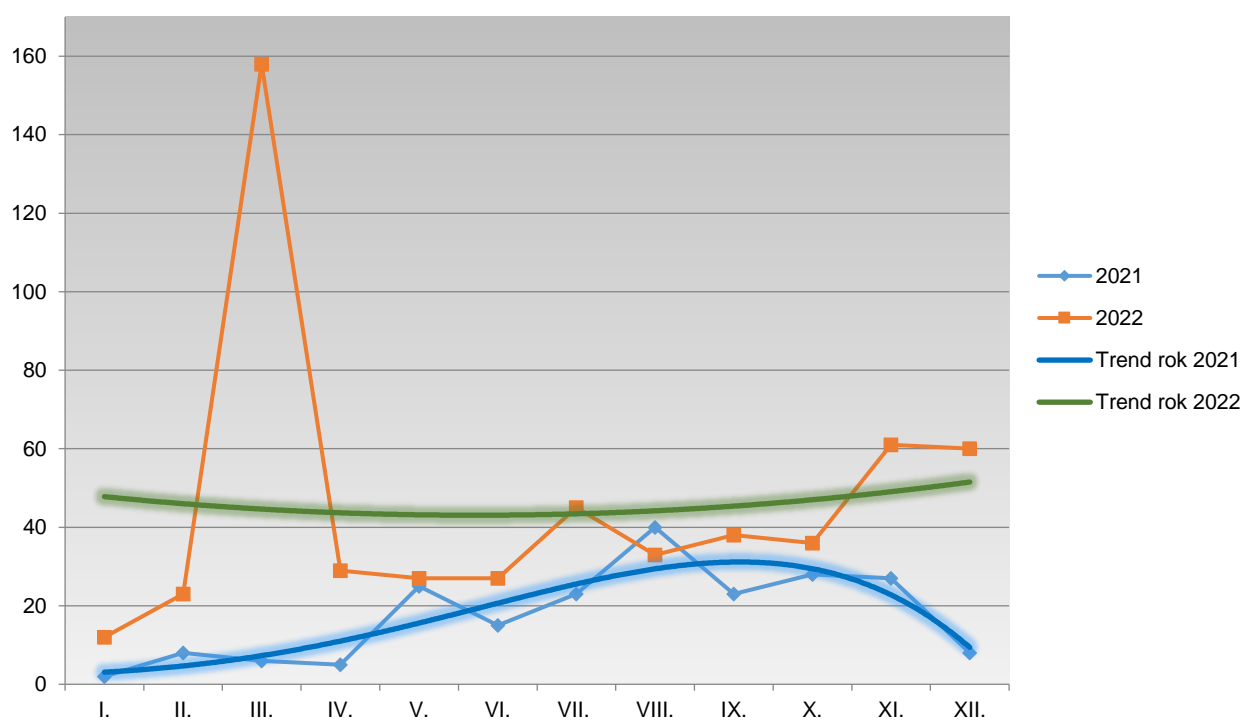
pokračovanie z predchádzajúcej strany (rok 2021)

Štátna príslušnosť	Nelegálna migrácia spolu	NPŠH			NP		
		pozemná hranica:		letiská	vo vnútrozemí	na HP pri výstupe zo SR	po vrátení z iného čl. štátu
		mimo HP	cez HP				
Čierna Hora	1	-	-	-	1	-	-
Čile	1	-	-	-	1	-	-
Etiópia	1	-	-	-	1	-	-
Filipíny	1	-	-	-	1	-	-
Gabon	1	-	-	-	1	-	-
Gambia	1	-	-	-	1	-	-
Irán	1	-	-	-	1	-	-
Jordánsko	1	-	-	-	1	-	-
Južný Sudán	1	-	-	-	1	-	-
Kongo	1	-	-	1	-	-	-
Libanon	1	1	-	-	-	-	-
Maďarsko	1	-	-	-	-	1	-
Mongolsko	1	-	1	-	-	-	-
Niger	1	-	-	-	1	-	-
Pobrežie Slonoviny	1	-	-	-	1	-	-
Poľsko	1	1	-	-	-	-	-
Rumunsko	1	-	-	-	1	-	-
Tadžikistan	1	-	-	-	1	-	-
Togo	1	-	-	-	1	-	-
SPOLU	1 769	195	12	3	1 522	12	25

2.1 Neoprávnené prekročenie štátnej hranice SR

Prehľad o NPŠH za obdobie jednotlivých mesiacov rokov: 2021 a 2022

	Spolu	I.	II.	III.	IV.	V.	VI.	VII.	VIII.	IX.	X.	XI.	XII.
2021	210	2	8	6	5	25	15	23	40	23	28	27	8
2022	549	12	23	158	29	27	27	45	33	38	36	61	60



NPŠH podľa miesta a smeru prekročenia za obdobie roka 2022

Štátna príslušnosť	NPŠH			Vonkajšia hranica					
				Pozemná mimo HP		Pozemná cez HP		Letiská	
	Spolu	Z toho:		do SR	zo SR	do SR	zo SR	do SR	zo SR
do SR		zo SR							
Ukrajina	508	508	-	503	-	5	-	-	-
Turecko	6	6	-	6	-	-	-	-	-
Afganistan	4	4	-	4	-	-	-	-	-
Sýria	4	4	-	4	-	-	-	-	-
Irán	3	3		2	-	-	-	1	-
Rusko	3	1	2	1	2	-	-	-	-
Česko	2	2	-	2	-	-	-	-	-
Gruzínsko	2	-	2	-	-	-	-	-	2
Moldavsko	2	2	-	2	-	-	-	-	-
Nemecko	2	-	2	-	2	-	-	-	-
Poľsko	2	1	1	1	1	-	-	-	-
Azerbajdžan	1	1	-	1	-	-	-	-	-
Bez štátnej príslušnosti	1	1	-	1	-	-	-	-	-
Egypt	1	1	-	1	-	-	-	-	-
Francúzsko	1	-	1	-	1	-	-	-	-
Irak	1	1	-	1	-	-	-	-	-
Kanada	1	1	-	1	-	-	-	-	-
Mongolsko	1	1	-	1	-	-	-	-	-
Nepál	1	1	-		-	-	-	1	-
Spojené štáty	1	1	-	1	-	-	-	-	-
Španielsko	1	-	1	-	1	-	-	-	-
Uzbekistan	1	1	-	1	-	-	-	-	-
SPOLU	549	540	9	533	7	5	0	2	2

NPŠH podľa miesta a smeru prekročenia za obdobie roka 2021

Štátna príslušnosť	NPŠH			Vonkajšia hranica					
				Pozemná mimo HP		Pozemná cez HP		Letiská	
	Spolu	Z toho:		do SR	zo SR	do SR	zo SR	do SR	zo SR
do SR		zo SR							
Pakistan	31	31	-	31	-	-	-	-	-
Ukrajina	21	21	-	19	-	2	-	-	-
Afganistan	18	18	-	18	-	-	-	-	-
Bangladéš	17	17	-	17	-	-	-	-	-
Turecko	16	16	-	16	-	-	-	-	-
Alžírsko	12	12	-	12	-	-	-	-	-
India	12	12	-	12	-	-	-	-	-
Uzbekistan	11	11	-	11	-	-	-	-	-
Rusko	10	10	-	2	-	8	-	-	-
Gruzínsko	9	8	1	8	-	-	-	-	1
Líbya	7	7	-	7	-	-	-	-	-
Dominikánska republika	6	6	-	6	-	-	-	-	-
Nepál	6	6	-	6	-	-	-	-	-
Sýria	6	6	-	6	-	-	-	-	-
Irak	5	5	-	5	-	-	-	-	-
Moldavsko	5	4	1	4	-	-	-	-	1
Česko	3	-	3	-	2	-	1	-	-
Kazachstan	2	2	-	2	-	-	-	-	-
Srí Lanka	2	2	-	2	-	-	-	-	-
Arménsko	1	1	-	1	-	-	-	-	-
Azerbajdžan	1	-	1	-	1	-	-	-	-
Bielorusko	1	1	-	1	-	-	-	-	-
Čína	1	1	-	1	-	-	-	-	-
Eritrea	1	1	-	1	-	-	-	-	-
Kongo	1	1	-	-	-	-	-	1	-
Libanon	1	1	-	1	-	-	-	-	-
Maroko	1	1	-	1	-	-	-	-	-
Mongolsko	1	1	-	-	-	1	-	-	-
Nemecko	1	-	1	-	1	-	-	-	-
Poľsko	1	-	1	-	1	-	-	-	-
SPOLU	210	202	8	190	5	11	1	1	2

NPŠH na pozemnej hranici mimo HP podľa realizácie jednotlivými útvarmi za obdobie roka 2022

Štátna príslušnosť	Spolu	OHK PZ								
		Zboj	Ulič	Ubľa	Podhorod'	Petrovce	Vyšné Nemecké	Maťovské Vojkovce	Veľké Slemence	Čierna nad Tisou
Ukrajina	503	75	50	45	95	61	40	67	63	7
Turecko	6	-	4	-	-	-	2	-	-	-
Afganistan	4	-	-	-	-	-	4	-	-	-
Sýria	4	-	1	-	-	-	1	2	-	-
Rusko	3	-	-	-	-	-	3	-	-	-
Česko	2	-	2	-	-	-	-	-	-	-
Irán	2	-	-	-	-	-	2	-	-	-
Moldavsko	2	-	-	-	-	2	-	-	-	-
Nemecko	2	-	-	-	-	-	1	-	-	1
Poľsko	2	-	-	1	-	1	-	-	-	-
Azerbajdžan	1	-	-	-	1	-	-	-	-	-
Bez štátnej príslušnosti	1	-	1	-	-	-	-	-	-	-
Egypt	1	-	-	-	-	-	1	-	-	-
Francúzsko	1	-	-	-	-	-	-	-	-	1
Irak	1	-	1	-	-	-	-	-	-	-
Kanada	1	-	-	-	-	-	-	-	-	1
Mongolsko	1	-	-	-	-	-	-	-	1	-
Spojené štáty	1	-	1	-	-	-	-	-	-	-
Španielsko	1	-	-	-	-	-	-	1	-	-
Uzbekistan	1	1	-	-	-	-	-	-	-	-
SPOLU	540	76	60	46	96	64	54	70	64	10

NPŠH na pozemnej hranici mimo HP podľa realizácie jednotlivými útvarmi za obdobie roka 2021

Štátna príslušnosť	Spolu	OHK PZ									
		Zboj	Topoľa	Ulič	Ubľa	Podhorod'	Petrovce	Vyšné Nemecké	Maťovské Vojkovce	Veľké Slemence	Čierna nad Tisou
Pakistan	31	-	-	-	12	7	2	-	6	-	4
Ukrajina	19	7	-	-	4	2	2	2	1	1	-
Afganistan	18	8	-	-	9	1	-	-	-	-	-
Bangladéš	17	-	-	-	16	-	-	-	1	-	-
Turecko	16	-	-	5	-	3	-	8	-	-	-
Alžírsko	12	-	-	-	-	-	6	6	-	-	-
India	12	-	-	-	4	-	2	2	-	-	4
Uzbekistan	11	-	-	9	2	-	-	-	-	-	-
Gruzínsko	8	-	-	-	3	-	1	2	2	-	-
Líbya	7	-	-	-	-	-	4	3	-	-	-
Dominikánska republika	6	-	-	-	-	-	-	2	4	-	-
Nepál	6	-	-	-	-	4	-	2	-	-	-
Sýria	6	3	-	2	-	-	-	1	-	-	-
Irak	5	5	-	-	-	-	-	-	-	-	-
Moldavsko	4	-	-	-	2	-	1	-	1	-	-
Česko	2	-	-	-	-	-	2	-	-	-	-
Kazachstan	2	-	-	-	1	-	-	1	-	-	-
Rusko	2	-	-	-	-	-	1	-	-	1	-
Srí Lanka	2	-	-	-	2	-	-	-	-	-	-
Arménsko	1	-	-	-	1	-	-	-	-	-	-
Azerbajdžan	1	-	-	-	-	-	-	1	-	-	-
Bielorusko	1	-	-	-	1	-	-	-	-	-	-
Čína	1	-	-	-	-	-	-	-	1	-	-
Eritrea	1	-	-	-	1	-	-	-	-	-	-
Libanon	1	-	-	-	-	-	1	-	-	-	-
Maroko	1	-	-	-	-	-	-	1	-	-	-
Nemecko	1	-	-	-	1	-	-	-	-	-	-
Poľsko	1	-	-	-	-	-	-	-	-	-	1
SPOLU	195	23	0	16	59	17	22	31	16	2	9

Poznámka:

Od 1.9.2021 bolo OHK PZ Topoľa zrušené.

NPŠH cez HP podľa jednotlivých útvarov za obdobie roka 2022

Štátna príslušnosť	Spolu	OHK PZ								
		Ubl'a	Vyšné Nemecké	Maťovské Vojkovce	Veľké Slemence	Čierna nad Tisou	letisko Bratislava	letisko Poprad	letisko Košice	malé letiská
Ukrajina	5	2	3	-	-	-	-	-	-	-
Gruzínsko	2	-	-	-	-	-	2	-	-	-
Irán	1	-	-	-	-	-	1	-	-	-
Nepál	1	-	-	-	-	-	1	-	-	-
SPOLU	9	2	3	0	0	0	4	0	0	0

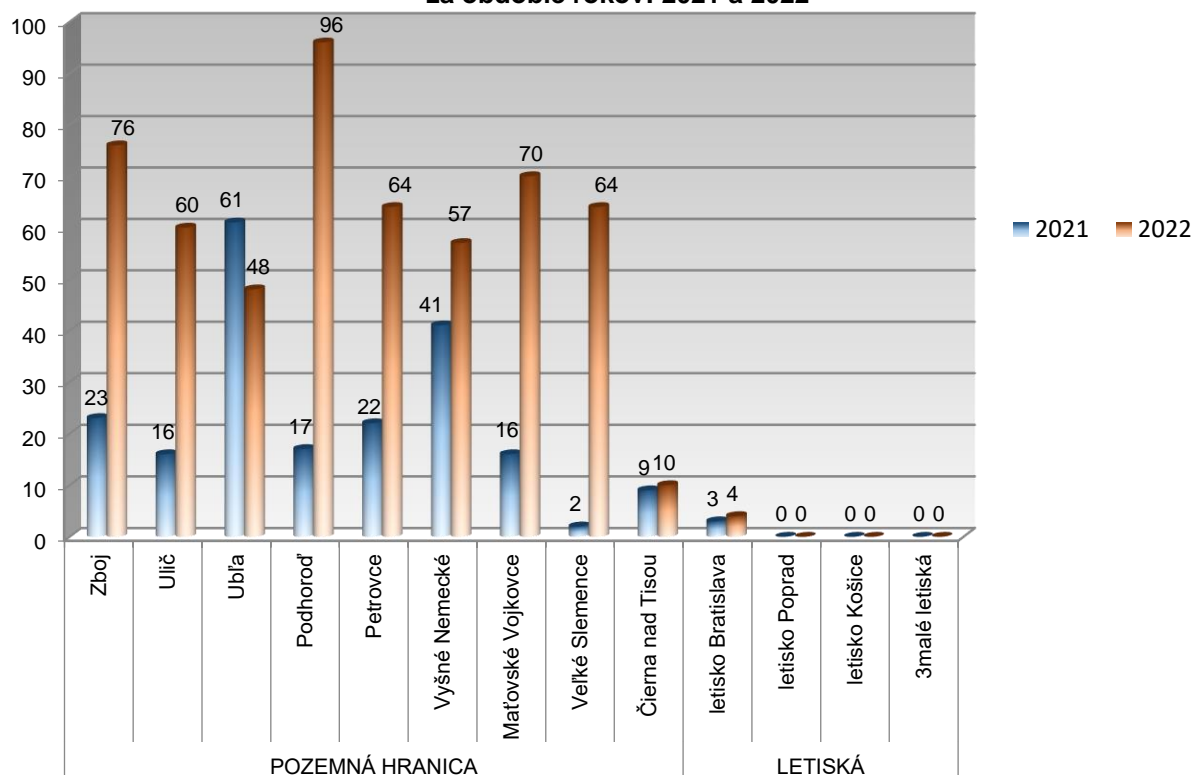
NPŠH cez HP podľa jednotlivých útvarov za obdobie roka 2021

Štátna príslušnosť	Spolu	OHK PZ								
		Ubl'a	Vyšné Nemecké	Maťovské Vojkovce	Veľké Slemence	Čierna nad Tisou	letisko Bratislava	letisko Poprad	letisko Košice	malé letiská
Rusko	8	-	8	-	-	-	-	-	-	-
Ukrajina	2	2	-	-	-	-	-	-	-	-
Česko	1	-	1	-	-	-	-	-	-	-
Gruzínsko	1	-	-	-	-	-	1	-	-	-
Kongo	1	-	-	-	-	-	1	-	-	-
Moldavsko	1	-	-	-	-	-	1	-	-	-
Mongolsko	1	-	1	-	-	-	-	-	-	-
SPOLU	15	2	10	0	0	0	3	0	0	0

Prehľad o NPŠH podľa realizácie jednotlivými útvarmi za obdobie rokov: 2021 a 2022

Útvary	2021	2022
OHK PZ Zboj	23	76
OHK PZ Ulič	16	60
OHK PZ Ubl'a	61	48
OHK PZ Podhorod'	17	96
OHK PZ Petrovce	22	64
OHK PZ Vyšné Nemecké	41	57
OHK PZ Maťovské Vojkovce	16	70
OHK PZ Veľké Slemence	2	64
OHK PZ Čierna nad Tisou	9	10
OHK PZ Bratislava Ružinov – letisko	3	4
OHK PZ Poprad – letisko	-	-
OHK PZ Košice – letisko	-	-
malé letiská	-	-
SPOLU	210	549

Prehľad o NPŠH podľa realizácie jednotlivými útvarmi za obdobie rokov: 2021 a 2022



NPŠH podľa štátnej príslušnosti, pohlavia a veku za obdobie roka 2022

Štátna príslušnosť	NPŠH spolu	Spolu	MUŽI				Spolu	ŽENY			
			0-13	14-17	18-34	35+		0-13	14-17	18-34	35+
Ukrajina	508	497	2	2	301	192	11	2	1	6	2
Turecko	6	5	-	-	2	3	1	-	-	-	1
Afganistan	4	4	-	-	4	-	-	-	-	-	-
Sýria	4	4	-	-	2	2	-	-	-	-	-
Irán	3	3	-	-	3	-	-	-	-	-	-
Rusko	3	1	-	-	1	-	2	-	-	2	-
Česko	2	2	-	1	-	1	-	-	-	-	-
Gruzínsko	2	2	-	-	-	2	-	-	-	-	-
Moldavsko	2	2	-	-	2	-	-	-	-	-	-
Nemecko	2	2	-	-	-	2	-	-	-	-	-
Poľsko	2	2	-	-	-	2	-	-	-	-	-
Azerbajdžan	1	1	-	-	-	1	-	-	-	-	-
Bez štátnej príslušnosti	1	1	1	-	-	-	-	-	-	-	-
Egypt	1	1	-	-	1	-	-	-	-	-	-
Francúzsko	1	1	-	-	1	-	-	-	-	-	-
Irak	1	1	-	-	-	1	-	-	-	-	-
Kanada	1	1	-	-	1	-	-	-	-	-	-
Mongolsko	1	1	-	-	-	1	-	-	-	-	-
Nepál	1	-	-	-	-	-	1	-	-	1	-
Spojené štáty americké	1	-	-	-	-	-	1	-	-	1	-
Španielsko	1	1	-	-	1	-	-	-	-	-	-
Uzbekistan	1	1	-	-	1	-	-	-	-	-	-
SPOLU	549	533	3	3	320	207	16	2	1	10	3

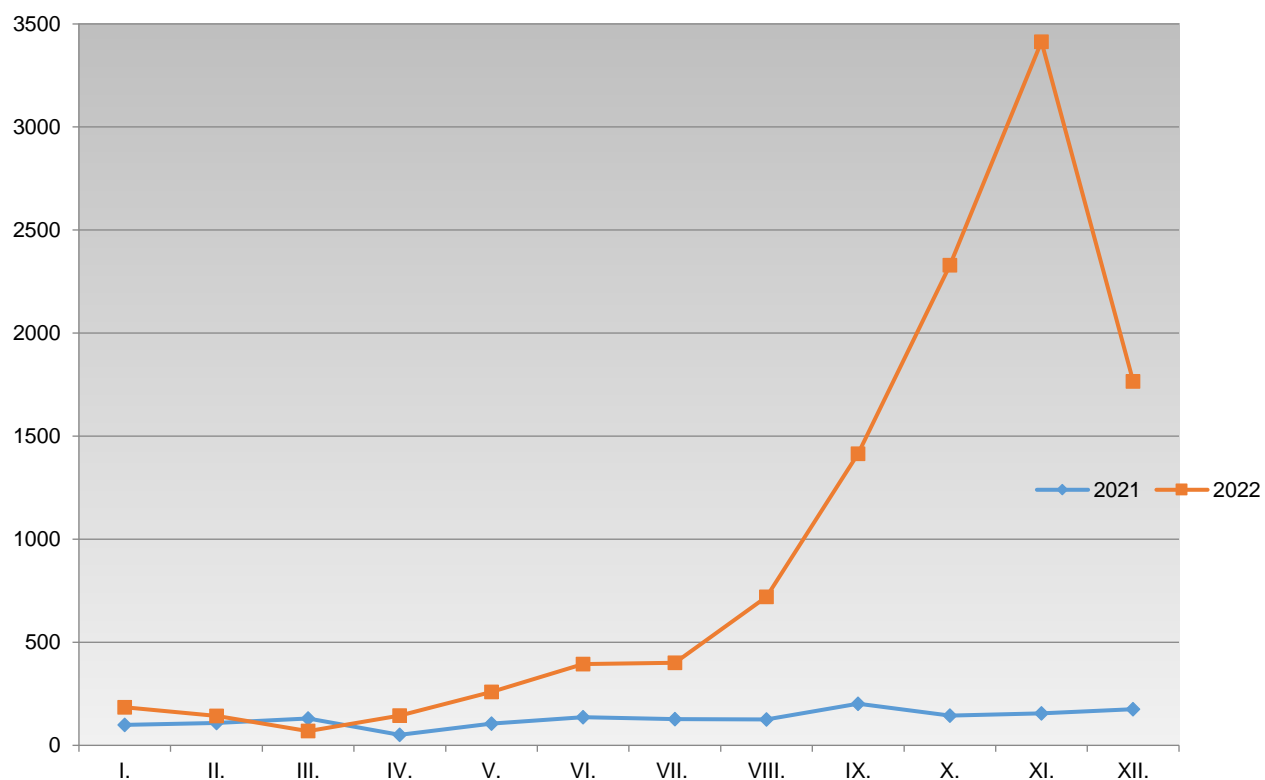
NPŠH podľa štátnej príslušnosti, pohlavia a veku za obdobie roka 2021

Štátna príslušnosť	NPŠH spolu	Spolu	MUŽI				Spolu	ŽENY			
			0-13	14-17	18-34	35+		0-13	14-17	18-34	35+
Pakistan	31	31	-	-	27	4	-	-	-	-	-
Ukrajina	21	21	2	4	8	7	-	-	-	-	-
Afganistan	18	13	1	2	9	1	5	3	-	-	2
Bangladéš	17	17	-	-	17	-	-	-	-	-	-
Turecko	16	16	-	1	13	2	-	-	-	-	-
Alžírsko	12	12	-	2	10	-	-	-	-	-	-
India	12	12	-	-	12	-	-	-	-	-	-
Uzbekistan	11	11	-	-	6	5	-	-	-	-	-
Rusko	10	6	2	-	2	2	4	1	1	-	2
Gruzínsko	9	9	-	-	5	4	-	-	-	-	-
Líbya	7	7	-	2	5	-	-	-	-	-	-
Dominikánska republika	6	4	-	-	1	3	2	-	-	1	1
Nepál	6	6	-	-	6	-	-	-	-	-	-
Sýria	6	6	-	-	4	2	-	-	-	-	-
Irak	5	5	-	-	5	-	-	-	-	-	-
Moldavsko	5	5	-	-	3	2	-	-	-	-	-
Česko	3	3	-	-	1	2	-	-	-	-	-
Kazachstan	2	2	-	-	1	1	-	-	-	-	-
Srí Lanka	2	2	-	-	-	-	2	-	-	2	-
Arménsko	1	1	-	-	1	-	-	-	-	-	-
Azerbajdžan	1	1	-	-	1	-	-	-	-	-	-
Bielorusko	1	1	-	-	1	-	-	-	-	-	-
Čína	1	1	-	-	1	-	-	-	-	-	-
Eritrea	1	1	-	-	-	-	1	-	-	1	-
Kongo	1	1	-	-	-	-	1	-	-	-	1
Libanon	1	1	-	-	-	1	-	-	-	-	-
Maroko	1	1	-	-	1	-	-	-	-	-	-
Mongolsko	1	1	-	-	-	1	-	-	-	-	-
Nemecko	1	1	-	-	-	1	-	-	-	-	-
Poľsko	1	1	-	-	-	1	-	-	-	-	-
SPOLU	210	195	5	11	140	39	15	4	1	4	6

2.2 Neoprávnený pobyt na území SR

Prehľad o NP za obdobie jednotlivých mesiacov rokov: 2021 a 2022

	Spolu	I.	II.	III.	IV.	V.	VI.	VII.	VIII.	IX.	X.	XI.	XII.
2021	1 559	99	108	130	51	106	136	128	125	202	144	155	175
2022	11 242	185	143	69	145	260	395	400	720	1 415	2 330	3 414	1 766



NP podľa štátnej príslušnosti, miesta zistenia a predchádzajúceho vstupu do SR za obdobie roka 2022

Štátna príslušnosť	NP spolu	vo vnútrozemí			na HP pri výstupe zo SR		po vrátení z iného čl. štátu
		legálny vstup	nelegálny vstup	nezistený vstup	na pozemnej hranici	na letiskách	
Sýria	9 156	11	9 133	1	-	-	11
Maroko	560	2	557	-	1	-	-
Tunisko	418	2	416	-	-	-	-
Turecko	272	6	254	1	-	-	11
Afganistan	174	1	173	-	-	-	-
Ukrajina	86	68	15	2	1	-	-
Bangladéš	65	-	65	-	-	-	-
India	63	-	63	-	-	-	-
Pakistan	49	-	49	-	-	-	-
Alžírsko	38	-	38	-	-	-	-
Irak	33	1	31	-	1	-	-
Jemen	30	-	30	-	-	-	-
Srbsko	29	19	9	1	-	-	-
Gruzínsko	28	14	9	1	-	1	3
Nepál	17	-	17	-	-	-	-
Palestína	17	-	16	-	-	-	1
Egypt	16	-	16	-	-	-	-
Rusko	14	1	12	1	-	-	-
Vietnam	13	2	11	-	-	-	-
Albánsko	11	3	8	-	-	-	-
Moldavsko	11	5	5	1	-	-	-
Somálsko	11	-	9	-	-	2	-
Sudán	11	-	11	-	-	-	-
Rumunsko	10	10	-	-	-	-	-
Eritrea	9	-	9	-	-	-	-
Líbya	9	-	9	-	-	-	-
Poľsko	9	9	-	-	-	-	-
Uzbekistan	8	5	1	-	-	-	2
Česko	7	6	1	-	-	-	-
Bielorusko	6	4	2	-	-	-	-
Nemecko	6	6	-	-	-	-	-
Irán	5	-	5	-	-	-	-
Holandsko	4	4	-	-	-	-	-
Kamerun	4	-	4	-	-	-	-
Maďarsko	4	4	-	-	-	-	-
Severné Macedónsko	4	3	1	-	-	-	-
Bosna a Hercegovina	3	2	1	-	-	-	-
Francúzsko	3	2	1	-	-	-	-
Libanon	3	1	2	-	-	-	-
Nigéria	3	1	1	-	-	-	1
Gambia	2	1	1	-	-	-	-
Guinea	2	-	2	-	-	-	-



pokračovanie na nasledujúcej strane



pokračovanie z predchádzajúcej strany (rok 2022)

Štátna príslušnosť	NP spolu	vo vnútrozemí			na HP pri výstupe zo SR		po vrátení z iného čl. štátu
		legálny vstup	nelegálny vstup	nezistený vstup	na pozemnej hranici	na letiskách	
Haiti	2	-	2	-	-	-	-
Taliansko	2	2	-	-	-	-	-
Arménsko	1	1	-	-	-	-	-
Azerbajdžan	1	-	1	-	-	-	-
Brazília	1	-	1	-	-	-	-
Dominikánska republika	1	1	-	-	-	-	-
Guinea-Bissau	1	-	1	-	-	-	-
Jordánsko	1	-	1	-	-	-	-
Kirgizsko	1	1	-	-	-	-	-
Konžská demokratická republika	1	-	1	-	-	-	-
Kosovo	1	-	-	-	1	-	-
Litva	1	1	-	-	-	-	-
Lotyšsko	1	1	-	-	-	-	-
Mali	1	-	-	-	1	-	-
Senegal	1	-	1	-	-	-	-
Švédsko	1	1	-	-	-	-	-
Uganda	1	-	1	-	-	-	-
SPOLU	11 242	201	10 996	8	5	3	29

NP podľa štátnej príslušnosti, miesta zistenia a predchádzajúceho vstupu do SR za obdobie roka 2021

Štátna príslušnosť	NP spolu	vo vnútrozemí			na HP pri výstupe zo SR		po vrátení z iného čl. štátu
		legálny vstup	nelegálny vstup	nezistený vstup	na pozemnej hranici	na letiskách	
Afganistan	452	-	445	-	-	-	7
Maroko	284	-	284	-	-	-	-
Sýria	201	1	200	-	-	-	-
Ukrajina	187	143	34	1	9	-	-
Alžírsko	64	-	64	-	-	-	-
Pakistan	62	-	57	-	-	-	5
Tunisko	53	-	53	-	-	-	-
Srbsko	38	25	12	1	-	-	-
India	23	-	12	-	-	-	11
Turecko	20	2	17	-	-	-	1
Gruzínsko	19	11	8	-	-	-	-
Líbya	19	-	19	-	-	-	-
Egypt	10	-	10	-	-	-	-
Jemen	10	-	10	-	-	-	-
Palestína	10	-	9	-	-	-	1
Bangladéš	9	-	9	-	-	-	-
Srí Lanka	9	-	9	-	-	-	-
Bosna a Hercegovina	8	6	2	-	-	-	-
Irak	7	-	7	-	-	-	-
Kamerun	7	1	6	-	-	-	-
Moldavsko	7	1	6	-	-	-	-
Vietnam	6	2	3	-	1	-	-
Nepál	5	-	5	-	-	-	-
Sudán	5	-	5	-	-	-	-
Uzbekistan	5	1	4	-	-	-	-
Albánsko	3	-	3	-	-	-	-
Ghana	3	-	3	-	-	-	-
Rusko	3	2	-	-	1	-	-
Thajsko	3	-	3	-	-	-	-
Česko	2	2	-	-	-	-	-
Komory	2	-	2	-	-	-	-
Nigéria	2	-	2	-	-	-	-
Severné Macedónsko	2	2	-	-	-	-	-
Bulharsko	1	1	-	-	-	-	-
Čierna Hora	1	1	-	-	-	-	-
Čile	1	1	-	-	-	-	-
Čína	1	-	1	-	-	-	-
Eritrea	1	-	1	-	-	-	-
Etiópia	1	-	1	-	-	-	-
Filipíny	1	-	1	-	-	-	-
Gabon	1	-	-	1	-	-	-
Gambia	1	-	1	-	-	-	-



pokračovanie na nasledujúcej strane



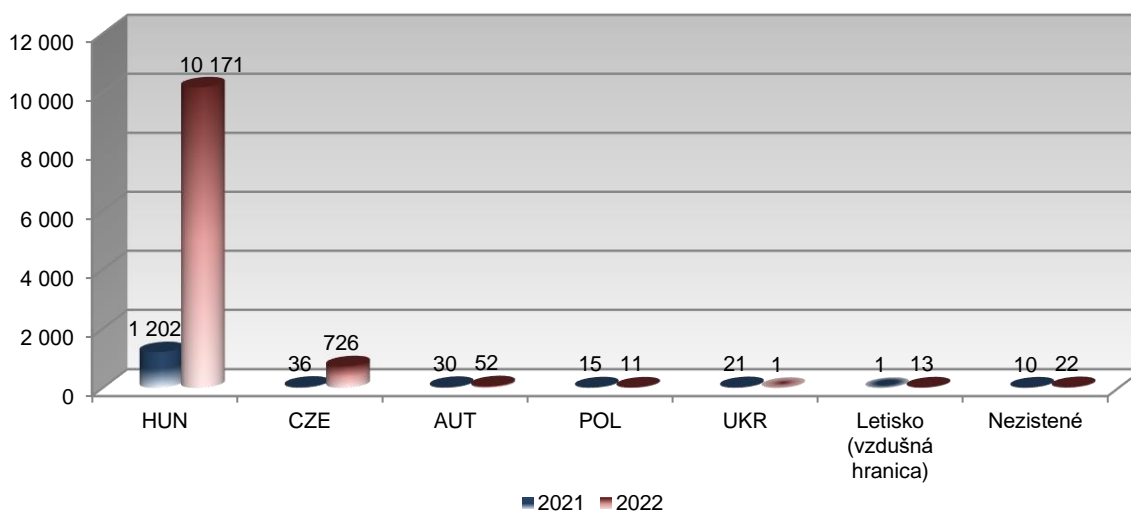
pokračovanie z predchádzajúcej strany (rok 2021)

Štátna príslušnosť	NP spolu	vo vnútrozemí			na HP pri výstupe zo SR		po vrátení z iného čl. štátu
		legálny vstup	nelegálny vstup	nezistený vstup	na pozemnej hranici	na letiskách	
Irán	1	-	1	-	-	-	-
Jordánsko	1	-	1	-	-	-	-
Južný Sudán	1	-	1	-	-	-	-
Maďarsko	1	-	-	-	1	-	-
Nemecko	1	1	-	-	-	-	-
Niger	1	-	1	-	-	-	-
Pobrežie Slonoviny	1	-	1	-	-	-	-
Rumunsko	1	1	-	-	-	-	-
Tadžikistan	1	-	1	-	-	-	-
Togo	1	-	1	-	-	-	-
SPOLU	1 559	204	1 315	3	12	0	25

NP vo vnútrozemí podľa úsekov štátnej hranice, cez ktoré cudzinci nelegálne vstupovali do SR za obdobie rokov: 2021 a 2022

Úsek štátnej hranice	2021	2022
Maďarsko	1 202	10 171
Česko	36	726
Rakúsko	30	52
Poľsko	15	11
Ukrajina	21	1
Letisko (vzdušná hranica)	1	13
Nezistené	10	22
SPOLU	1 315	10 996

NP vo vnútrozemí podľa úsekov štátnej hranice, cez ktoré cudzinci nelegálne vstupovali do SR za obdobie rokov 2021 a 2022



NP vo vnútrozemí podľa úsekov štátnej hranice, cez ktoré cudzinci nelegálne vstupovali do SR za obdobie roka 2022

Štátna príslušnosť	Spolu	Úsek štátnej hranice						
		HUN	CZE	AUT	POL	UKR	Letisko (vzdušná hranica)	Nezistené
Sýria	9133	8445	665	4	1	-	2	16
Maroko	557	541	7	7	-	-	-	2
Tunisko	416	415	-	1	-	-	-	-
Turecko	254	218	17	19	-	-	-	-
Afganistan	173	165	5	-	-	-	3	-
Bangladéš	65	64	-	-	-	-	-	1
India	63	60	-	3	-	-	-	-
Pakistan	49	46	-	2	-	-	-	1
Alžírsko	38	37	-	1	-	-	-	-
Irak	31	27	3	-	-	-	1	-
Jemen	30	24	6	-	-	-	-	-
Nepál	17	17	-	-	-	-	-	-
Egypt	16	15	1	-	-	-	-	-
Palestína	16	12	2	2	-	-	-	-
Ukrajina	15	6	4	-	3	1	1	-
Rusko	12	4	7	1	-	-	-	-
Sudán	11	9	-	2	-	-	-	-
Vietnam	11	6	3	1	-	-	-	1
Eritrea	9	9	-	-	-	-	-	-
Gruzínsko	9	3	2	1	2	-	1	-
Líbya	9	8	1	-	-	-	-	-
Somálsko	9	9	-	-	-	-	-	-
Srbsko	9	4	1	3	-	-	1	-
Albánsko	8	4	-	4	-	-	-	-
Irán	5	2	-	-	-	-	3	-
Moldavsko	5	3	1	-	1	-	-	-
Kamerun	4	3	-	-	1	-	-	-
Bielorusko	2	-	-	-	2	-	-	-
Guinea	2	2	-	-	-	-	-	-
Haiti	2	2	-	-	-	-	-	-
Libanon	2	2	-	-	-	-	-	-
Azerbajdžan	1	-	1	-	-	-	-	-
Bosna a Hercegovina	1	1	-	-	-	-	-	-
Brazília	1	-	-	-	-	-	1	-
Česko	1	-	-	-	-	-	-	1
Francúzsko	1	1	-	-	-	-	-	-
Gambia	1	1	-	-	-	-	-	-
Guinea-Bissau	1	1	-	-	-	-	-	-
Jordánsko	1	1	-	-	-	-	-	-
Konžská demokratická republika	1	1	-	-	-	-	-	-
Nigéria	1	1	-	-	-	-	-	-



pokračovanie na nasledujúcej strane



pokračovanie z predchádzajúcej strany (rok 2022)

Štátna príslušnosť	Spolu	Úsek štátnej hranice						
		HUN	CZE	AUT	POL	UKR	Letisko (vzdušná hranica)	Nezistené
Senegal	1	1	-	-	-	-	-	-
Severné Macedónsko	1	-	-	1	-	-	-	-
Uganda	1	1	-	-	-	-	-	-
Uzbekistan	1	-	-	-	1	-	-	-
SPOLU	10 996	10 171	726	52	11	1	13	22

NP vo vnútrozemí podľa úsekov štátnej hranice, cez ktoré cudzinci nelegálne vstupovali do SR za obdobie roka 2021

Štátna príslušnosť	Spolu	Úsek štátnej hranice						
		HUN	CZE	AUT	POL	UKR	Letisko (vzdušná hranica)	Nezistené
Afganistan	445	442	-	-	1	-	-	2
Maroko	284	272	1	11	-	-	-	-
Sýria	200	198	1	1	-	-	-	-
Alžírsko	64	60	2	1	1	-	-	-
Pakistan	57	51	1	1	-	-	-	4
Tunisko	53	49	-	4	-	-	-	-
Ukrajina	34	3	18	-	10	3	-	-
Líbya	19	18	-	1	-	-	-	-
Turecko	17	17	-	-	-	-	-	-
India	12	8	-	-	-	3	-	1
Srbsko	12	6	3	3	-	-	-	-
Egypt	10	10	-	-	-	-	-	-
Jemen	10	10	-	-	-	-	-	-
Bangladéš	9	6	-	-	-	-	-	3
Palestína	9	9	-	-	-	-	-	-
Srí Lanka	9	4	-	-	-	5	-	-
Gruzínsko	8	1	4	1	2	-	-	-
Irak	7	6	-	1	-	-	-	-
Kamerun	6	6	-	-	-	-	-	-
Moldavsko	6	1	5	-	-	-	-	-
Nepál	5	-	-	-	-	5	-	-
Sudán	5	5	-	-	-	-	-	-
Uzbekistan	4	-	-	-	-	4	-	-
Albánsko	3	2	-	1	-	-	-	-
Ghana	3	3	-	-	-	-	-	-
Thajsko	3	3	-	-	-	-	-	-
Vietnam	3	2	-	-	1	-	-	-



pokračovanie na nasledujúcej strane



pokračovanie z predchádzajúcej strany (rok 2021)

Štátna príslušnosť	Spolu	Úsek štátnej hranice						
		HUN	CZE	AUT	POL	UKR	Letisko (vzdušná hranica)	Nezistené
Bosna a Hercegovina	2	-	-	2	-	-	-	-
Komory	2	2	-	-	-	-	-	-
Nigéria	2	-	-	1	-	-	1	-
Čína	1	-	1	-	-	-	-	-
Eritrea	1	1	-	-	-	-	-	-
Etiópia	1	1	-	-	-	-	-	-
Filipíny	1	1	-	-	-	-	-	-
Gambia	1	-	-	1	-	-	-	-
Irán	1	1	-	-	-	-	-	-
Jordánsko	1	1	-	-	-	-	-	-
Južný Sudán	1	1	-	-	-	-	-	-
Niger	1	1	-	-	-	-	-	-
Pobrežie Slonoviny	1	-	-	1	-	-	-	-
Tadžikistan	1	-	-	-	-	1	-	-
Togo	1	1	-	-	-	-	-	-
SPOLU	1 315	1 202	36	30	15	21	1	10

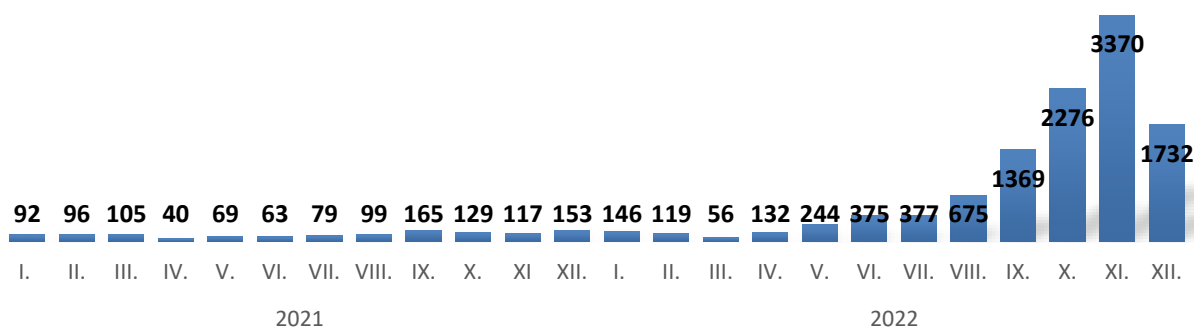
NP vo vnútrozemí - nelegálny vstup do SR - sekundárna tranzitná migrácia zo západobalkánskej trasy za obdobie roka 2022 - TOP štátnych príslušností

Štátna príslušnosť	rok 2022
Sýria	9 104
Maroko	556
Tunisko	415
Turecko	253
Afganistan	169
ostatní	375
SPOLU	10 872

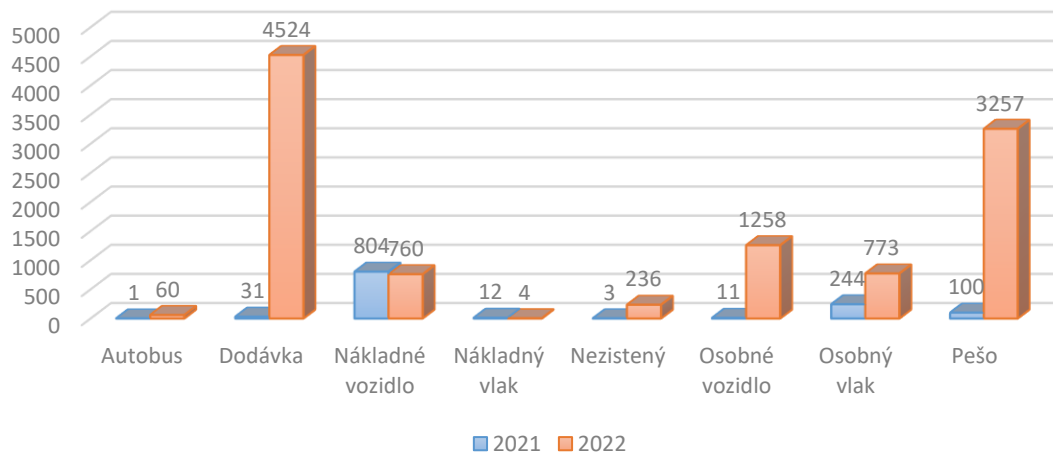
NP vo vnútrozemí - nelegálny vstup do SR - sekundárna tranzitná migrácia zo západobalkánskej trasy za obdobie roka 2021 - TOP štátnych príslušností

Štátna príslušnosť	rok 2021
Afganistan	444
Maroko	284
Sýria	199
Alžírsko	61
Tunisko	53
ostatní	165
SPOLU	1 206

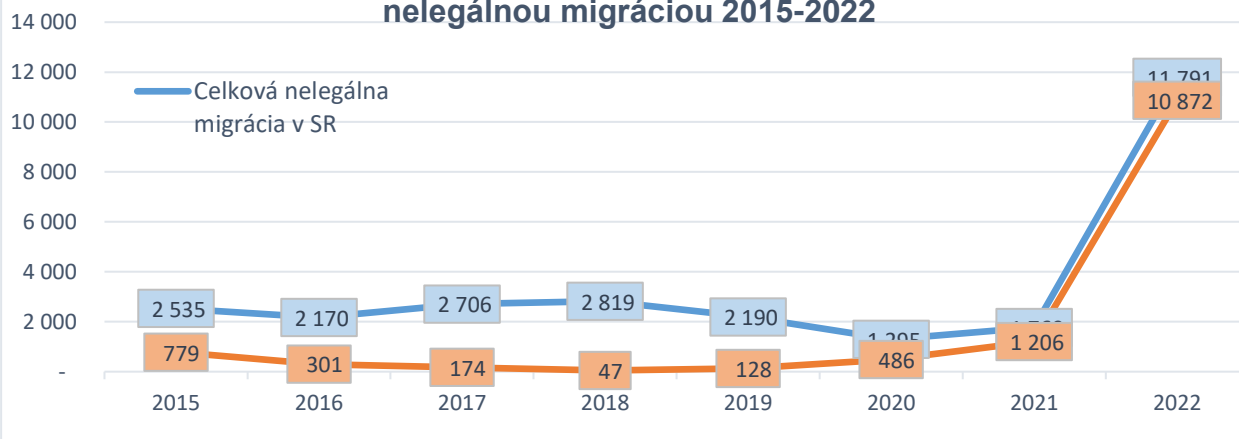
Mesačný vývoj sekundárnej tranzitnej migrácie zo západobalkánskej trasy na území SR v rokoch 2021 a 2022



Spôsob prekročenia štátnej hranice SR cudzincov na sekundárnej tranzitnej migrácii zo západobalkánskej trasy



Vývoj sekundárnej tranzitnej migrácie v kontexte s celkovou nelegálnou migráciou 2015-2022



NP podľa zistenia a realizácie v pôsobnosti jednotlivých RHCP a iných útvarov za obdobie roka 2022

Útvary		ZISTIL	REALIZOVAL
RHCP Bratislava	OCP PZ Bratislava	15	115
	OCP PZ Dunajská Streda	8	217
	OCP PZ Nitra	7	988
	OCP PZ Nové Zámky	20	1 914
	OCP PZ Trnava	26	1 079
	OHK PZ Bratislava Ružinov - letisko	10	11
	MJ PZ Bratislava	25	3 567
	Spolu	111	7 891
RHCP Banská Bystrica	OCP PZ Banská Bystrica	6	473
	OCP PZ Ružomberok	14	300
	OCP PZ Rimavská Sobota	-	324
	OCP PZ Trenčín	7	281
	OCP PZ Žilina	4	316
	MJ PZ Banská Bystrica	2	1 457
	Spolu	33	3 151
RHCP Prešov	OCP PZ Košice	9	40
	OCP PZ Michalovce	5	7
	OCP PZ Prešov	11	17
	OHK PZ Košice – letisko	1	5
	OHK PZ Poprad - letisko	-	-
	MJ PZ Prešov	6	110
	OA PZ Humenné	11	13
	Spolu	43	192
RHCP Sobrance	OHK PZ Zboj	1	1
	OHK PZ Topoľa	-	-
	OHK PZ Ulič	1	1
	OHK PZ Ubľa	3	3
	OHK PZ Podhorod'	-	-
	OHK PZ Petrovce	-	-
	OHK PZ Vyšné Nemecké	3	3
	OHK PZ Maťovské Vojkovce	-	-
	OHK PZ Veľké Slemence	-	-
	OHK PZ Čierna nad Tisou	-	-
	MZJ PZ Sobrance	-	-
	Spolu	8	8
Iné útvary	Colný kriminálny úrad	308	-
	NJBPNM	131	-
	Poriadková polícia	8 698	-
	Železničná polícia	994	-
	Dopravná polícia	882	-
	Kriminálna polícia	5	-
	Útvar iného štátu	5	-
	Útvar susedného štátu	24	-
	Spolu	11 047	0
SPOLU	11 242	11 242	

NP podľa zistenia a realizácie v pôsobnosti jednotlivých RHCP a iných útvarov za obdobie roka 2021

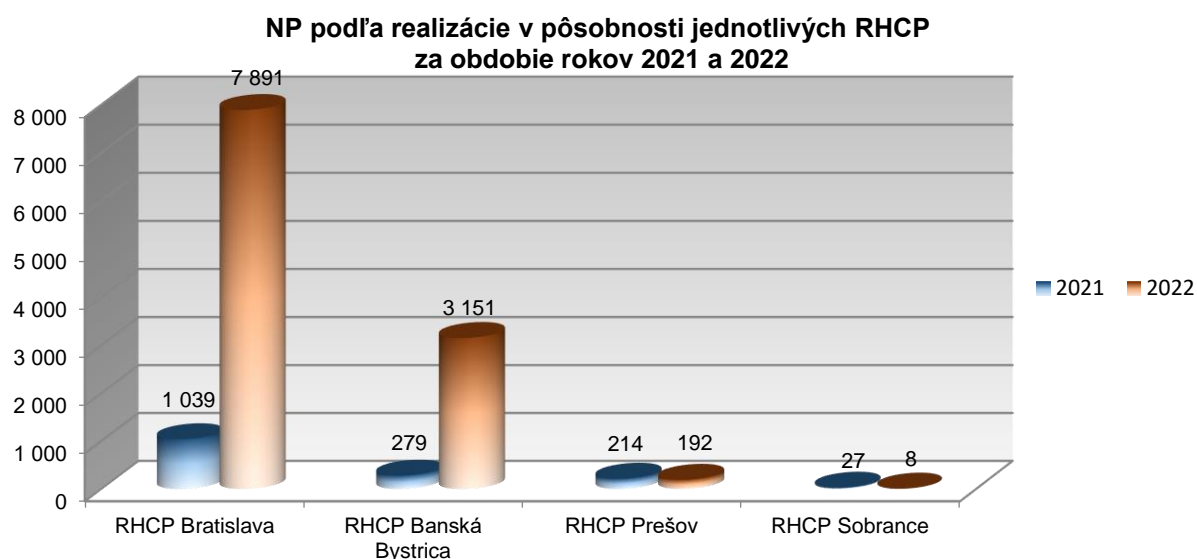
Útvary		ZISTIL	REALIZOVAL
RHCP Bratislava	OCP PZ Bratislava	52	146
	OCP PZ Dunajská Streda	20	68
	OCP PZ Nitra	51	66
	OCP PZ Nové Zámky	54	317
	OCP PZ Trnava	51	96
	OHK PZ Bratislava Ružinov - letisko	24	4
	MJ PZ Bratislava	22	342
	Spolu	274	1 039
RHCP Banská Bystrica	OCP PZ Banská Bystrica	11	42
	OCP PZ Ružomberok	5	20
	OCP PZ Rimavská Sobota	-	7
	OCP PZ Trenčín	6	14
	OCP PZ Žilina	1	43
	MJ PZ Banská Bystrica	7	153
	Spolu	30	279
RHCP Prešov	OCP PZ Košice	11	54
	OCP PZ Michalovce	5	53
	OCP PZ Prešov	12	76
	OHK PZ Košice – letisko	-	1
	OHK PZ Poprad - letisko	-	-
	MJ PZ Prešov	4	30
	Spolu	32	214
RHCP Sobrance	OHK PZ Zboj	-	1
	OHK PZ Topoľa	8	8
	OHK PZ Ulič	3	3
	OHK PZ Ubľa	5	5
	OHK PZ Podhorod'	-	-
	OHK PZ Petrovce	-	1
	OHK PZ Vyšné Nemecké	6	6
	OHK PZ Maťovské Vojkovce	-	-
	OHK PZ Veľké Slemence	1	1
	OHK PZ Čierna nad Tisou	2	2
	MZJ PZ Sobrance	4	-
	Spolu	29	27
Iné útvary	Colný kriminálny úrad	34	-
	NJBPNM	6	-
	Poriadková polícia	745	-
	Železničná polícia	291	-
	Dopravná polícia	93	-
	Kriminálna polícia	-	-
	Útvar iného štátu	1	-
	Útvar susedného štátu	24	-
	Spolu	1 194	0
SPOLU	1 559	1 559	

Poznámka:

„Útvarom, ktorý zistil“ sa rozumie útvar, ktorý vykonal prvotnú kontrolu cudzinca na území SR, zistil porušenie právnych noriem cudzincom a odovzdal ho vecne a miestne príslušnému útvaru ÚHCP P PZ k ďalšej realizácii, resp. porušenie zistil útvar iného/susedného štátu.

NP podľa realizácie v pôsobnosti jednotlivých RHCP za obdobie rokov: 2021 a 2022

	2021	2022
RHCP Bratislava	1 039	7 891
RHCP Banská Bystrica	279	3 151
RHCP Prešov	214	192
RHCP Sobrance	27	8
SPOLU	1 559	11 242



NP podľa realizácie v pôsobnosti jednotlivých RHCP podľa miesta zistenia a predchádzajúceho vstupu na územie SR za obdobie roka 2022

RHCP	NP spolu	vo vnútrozemí			na HP pri výstupe zo SR		po vrátení z iného čl. štátu
		legálny vstup	nelegálny vstup	nezistený vstup	na pozemnej hranici	na letiskách	
RHCP Bratislava	7 891	131	7 749	7	-	2	2
RHCP B. Bystrica	3 151	40	3 099	-	-	-	12
RHCP Prešov	192	27	148	1	-	1	15
RHCP Sobrance	8	3	-	-	5	-	-
SPOLU	11 242	201	10 996	8	5	3	29

NP podľa realizácie v pôsobnosti jednotlivých RHCP podľa miesta zistenia a predchádzajúceho vstupu na územie SR za obdobie roka 2021

RHCP	NP spolu	vo vnútrozemí			na HP pri výstupe zo SR		po vrátení z iného čl. štátu
		legálny vstup	nelegálny vstup	nezistený vstup	na pozemnej hranici	na letiskách	
RHCP Bratislava	1 039	151	885	2	-	-	1
RHCP B. Bystrica	279	20	247	-	-	-	12
RHCP Prešov	214	28	173	1	-	-	12
RHCP Sobrance	27	5	10	-	12	-	-
SPOLU	1 559	204	1 315	3	12	0	25

Počet štátnych príslušníkov tretích krajín, ktorí vstúpili legálne na územie Schengenu a na území SR boli zistení na NP (tzv. overstayers) za obdobie roka 2022

Štátna príslušnosť	Overstayers		
	Spolu	vo vnútrozemí	na HP pri výstupe zo SR
Ukrajina	80	79	1
Gruzínsko	26	25	1
Srbsko	23	23	-
Sýria	15	15	-
Vietnam	12	12	-
Moldavsko	7	7	-
Uzbekistan	7	7	-
Bielorusko	6	6	-
Rusko	5	5	-
Turecko	5	5	-
Albánsko	4	4	-
Irak	3	2	1
Severné Macedónsko	3	3	-
Bosna a Hercegovina	2	2	-
Maroko	2	2	-
Nigéria	2	2	-
Tunisko	2	2	-
Afganistan	1	1	-
Alžírsko	1	1	-
Arménsko	1	1	-
Azerbajdžan	1	1	-
Dominikánska republika	1	1	-
Gambia	1	1	-
Jordánsko	1	1	-
Kamerun	1	1	-
Kirgizsko	1	1	-
Konzská demokratická republika	1	1	-
Libanon	1	1	-
Oblasti inde nešp. Kosovo	1	-	1
SPOLU	216	212	4

Počet štátnych príslušníkov tretích krajín, ktorí vstúpili legálne na územie Schengenu a na území SR boli zistení na NP (tzv. overstayers) za obdobie roka 2021

Štátna príslušnosť	Overstayers		
	Spolu	vo vnútrozemí	na HP pri výstupe zo SR
Ukrajina	181	172	9
Srbsko	32	32	-
Gruzínsko	17	17	-
Bosna a Hercegovina	7	7	-
Moldavsko	6	6	-
Vietnam	4	3	1
Thajsko	3	3	-
Turecko	3	3	-
Rusko	2	2	-
Severné Macedónsko	2	2	-
Sýria	2	2	-
Albánsko	1	1	-
Čierna Hora	1	1	-
Čile	1	1	-
Čína	1	1	-
Kamerun	1	1	-
Pakistan	1	1	-
Palestína	1	1	-
Uzbekistan	1	1	-
SPOLU	267	257	10

NP podľa štátnej príslušnosti, pohlavia a veku za obdobie roka 2022

Štátna príslušnosť	NP spolu	Spolu	MUŽI				Spolu	ŽENY			
			0-13	14-17	18-34	35+		0-13	14-17	18-34	35+
Sýria	9 156	8 712	320	262	7 039	1 091	444	127	21	230	66
Maroko	560	559	-	6	527	26	1	-	-	1	-
Tunisko	418	412	-	1	367	44	6	2	-	3	1
Turecko	272	218	22	13	144	39	54	26	-	19	9
Afganistan	174	173	3	21	141	8	1	-	-	-	1
Ukrajina	86	73	-	3	49	21	13	-	-	7	6
Bangladéš	65	65	-	2	50	13	-	-	-	-	-
India	63	62	-	1	50	11	1	-	-	-	1
Pakistan	49	49	-	-	40	9	-	-	-	-	-
Alžírsko	38	38	-	-	35	3	-	-	-	-	-
Irak	33	31	4	-	21	6	2	1	-	1	-
Jemen	30	30	-	-	25	5	-	-	-	-	-
Srbsko	29	27	-	-	10	17	2	-	-	1	1
Gruzínsko	28	28	-	-	14	14	-	-	-	-	-
Nepál	17	13	-	-	12	1	4	-	-	4	-
Palestína	17	16	-	-	16	-	1	-	-	1	-
Egypt	16	14	1	-	10	3	2	1	-	1	-
Rusko	14	13	1	-	8	4	1	-	-	1	-
Vietnam	13	9	-	-	7	2	4	-	-	3	1
Albánsko	11	9	-	-	5	4	2	-	1	-	1
Moldavsko	11	10	-	-	8	2	1	-	-	1	-
Somálsko	11	10	-	1	9	-	1	-	1	-	-
Sudán	11	11	-	-	10	1	-	-	-	-	-
Rumunsko	10	10	-	-	3	7	-	-	-	-	-
Eritrea	9	8	1	-	7	-	1	-	-	1	-
Líbya	9	9	-	-	9	-	-	-	-	-	-
Poľsko	9	7	-	-	3	4	2	-	-	1	1
Uzbekistan	8	8	-	-	5	3	-	-	-	-	-
Česko	7	7	-	-	6	1	-	-	-	-	-
Bielorusko	6	5	-	-	5	-	1	-	-	1	-
Nemecko	6	5	-	-	2	3	1	-	-	-	1
Irán	5	5	-	-	3	2	-	-	-	-	-
Holandsko	4	4	-	-	4	-	-	-	-	-	-
Kamerun	4	4	-	-	3	1	-	-	-	-	-
Maďarsko	4	3	-	-	2	1	1	-	-	1	-
Severné Macedónsko	4	4	-	-	-	4	-	-	-	-	-
Bosna a Hercegovina	3	3	-	-	2	1	-	-	-	-	-
Francúzsko	3	3	-	-	2	1	-	-	-	-	-
Libanon	3	3	-	-	3	-	-	-	-	-	-
Nigéria	3	3	-	-	3	-	-	-	-	-	-



pokračovanie na nasledujúcej strane



pokračovanie z predchádzajúcej strany (rok 2022)

Štátna príslušnosť	NP spolu	Spolu	MUŽI				Spolu	ŽENY			
			0-13	14-17	18-34	35+		0-13	14-17	18-34	35+
Gambia	2	2	-	1	1	-	-	-	-	-	-
Guinea	2	2	-	-	1	1	-	-	-	-	-
Haiti	2	2	-	-	2	-	-	-	-	-	-
Taliansko	2	2	-	-	1	1	-	-	-	-	-
Arménsko	1	1	-	-	-	1	-	-	-	-	-
Azerbajdžan	1	1	-	-	-	1	-	-	-	-	-
Brazília	1	1	-	-	-	1	-	-	-	-	-
Dominikánska republika	1	1	-	-	-	1	-	-	-	-	-
Guinea-Bissau	1	1	-	-	1	-	-	-	-	-	-
Jordánsko	1	1	-	-	1	-	-	-	-	-	-
Kirgizsko	1	1	-	-	1	-	-	-	-	-	-
Konžská demokratická republika	1	1	-	-	-	1	-	-	-	-	-
Litva	1	1	-	-	-	1	-	-	-	-	-
Lotyšsko	1	1	-	-	1	-	-	-	-	-	-
Mali	1	1	-	-	1	-	-	-	-	-	-
Oblasti inde nešpe. - Kosovo	1	1	-	-	-	1	-	-	-	-	-
Senegal	1	1	-	-	1	-	-	-	-	-	-
Švédsko	1	1	-	-	1	-	-	-	-	-	-
Uganda	1	1	-	-	1	-	-	-	-	-	-
SPOLU	11 242	10 696	352	311	8 672	1 361	546	157	23	277	89

NP podľa štátnej príslušnosti, pohlavia a veku za obdobie roka 2021

Štátna príslušnosť	NP spolu	Spolu	MUŽI				Spolu	ŽENY			
			0-13	14-17	18-34	35+		0-13	14-17	18-34	35+
Afganistan	452	449	3	137	305	4	3	-	-	2	1
Maroko	284	281	-	5	250	26	3	-	-	3	-
Sýria	204	200	-	7	177	16	4	1	-	2	1
Ukrajina	187	128	-	-	70	58	59	-	-	19	40
Pakistan	62	62	-	3	54	5	-	-	-	-	-
Alžírsko	60	60	-	3	50	7	-	-	-	-	-
Tunisko	52	51	-	-	47	4	1	-	-	-	1
Srbsko	38	33	-	-	18	15	5	-	-	-	5
India	23	23	-	-	20	3	-	-	-	-	-
Líbya	20	20	-	2	16	2	-	-	-	-	-
Turecko	20	20	-	2	14	4	-	-	-	-	-
Gruzínsko	19	15	-	-	4	11	4	-	-	-	4
Palestína	11	11	-	-	9	2	-	-	-	-	-
Egypt	10	10	-	2	6	2	-	-	-	-	-
Jemen	10	10	-	-	9	1	-	-	-	-	-
Bangladéš	9	9	-	-	9	-	-	-	-	-	-
Srí Lanka	9	9	-	-	5	4	-	-	-	-	-
Bosna a Hercegovina	8	5	-	-	1	4	3	-	-	1	2
Irak	7	5	1	-	4	-	2	1	-	1	-
Kamerun	7	5	-	-	2	3	2	-	-	1	1
Moldavsko	7	2	-	-	1	1	5	-	-	4	1
Vietnam	6	5	-	-	2	3	1	-	-	-	1
Nepál	5	5	-	-	5	-	-	-	-	-	-
Sudán	5	5	-	-	4	1	-	-	-	-	-
Uzbekistan	5	5	-	-	4	1	-	-	-	-	-
Albánsko	3	3	-	-	3	-	-	-	-	-	-
Ghana	3	3	-	-	2	1	-	-	-	-	-
Rusko	3	1	-	-	-	1	2	-	-	2	-
Thajsko	3	-	-	-	-	-	3	-	-	-	3
Česko	2	1	-	-	-	1	1	-	-	1	-
Komory	2	2	-	-	2	-	-	-	-	-	-
Nigéria	2	2	-	-	1	1	-	-	-	-	-
Severné Macedónsko	2	2	-	-	1	1	-	-	-	-	-
Bulharsko	1	1	-	-	-	1	-	-	-	-	-
Čierna Hora	1	1	-	-	1	-	-	-	-	-	-
Čile	1	1	-	-	-	1	-	-	-	-	-
Čína	1	1	-	-	1	-	-	-	-	-	-
Eritrea	1	1	-	-	1	-	-	-	-	-	-
Etiópia	1	1	-	-	1	-	-	-	-	-	-
Filipíny	1	-	-	-	-	-	1	-	-	1	-
Gabon	1	1	-	-	-	1	-	-	-	-	-
Gambia	1	1	-	-	1	-	-	-	-	-	-



pokračovanie na nasledujúcej strane



pokračovanie z predchádzajúcej strany (rok 2021)

Štátna príslušnosť	NP spolu	Spolu	MUŽI				Spolu	ŽENY			
			0-13	14-17	18-34	35+		0-13	14-17	18-34	35+
Irán	1	1	-	1	-	-	-	-	-	-	-
Jordánsko	1	1	-	-	1	-	-	-	-	-	-
Južný Sudán	1	1	-	-	1	-	-	-	-	-	-
Maďarsko	1	1	-	-	-	1	-	-	-	-	-
Nemecko	1	1	-	-	1	-	-	-	-	-	-
Niger	1	1	-	1	-	-	-	-	-	-	-
Pobrežie Slonoviny	1	1	-	-	1	-	-	-	-	-	-
Rumunsko	1	1	-	-	-	1	-	-	-	-	-
Tadžikistan	1	1	-	-	1	-	-	-	-	-	-
Togo	1	1	-	-	1	-	-	-	-	-	-
SPOLU	1 559	1 460	4	163	1 106	187	99	2	0	37	60

NP podľa realizácie v pôsobnosti jednotlivých RHCP za obdobie roka 2022

Štátna príslušnosť	Spolu	Z toho:			
		RHCP Bratislava	RHCP B. Bystrica	RHCP Prešov	RHCP Sobrance
Sýria	9 156	6 329	2 749	78	-
Maroko	560	408	134	17	1
Tunisko	418	393	22	3	-
Turecko	272	221	31	20	-
Afganistan	174	144	25	5	-
Ukrajina	86	44	16	22	4
Bangladéš	65	3	62	-	-
India	63	36	27	-	-
Pakistan	49	19	20	10	-
Alžírsko	38	31	6	1	-
Irak	33	22	9	1	1
Jemen	30	29	1	-	-
Srbsko	29	19	10	-	-
Gruzínsko	28	18	1	9	-
Nepál	17	3	10	4	-
Palestína	17	12	5	-	-
Egypt	16	14	1	1	-
Rusko	14	8	-	6	-
Vietnam	13	10	-	3	-
Albánsko	11	8	3	-	-
Moldavsko	11	10	-	1	-
Somálsko	11	11	-	-	-
Sudán	11	8	3	-	-
Rumunsko	10	10	-	-	-
Eritrea	9	8	-	1	-
Líbya	9	8	1	-	-
Poľsko	9	9	-	-	-
Uzbekistan	8	1	4	3	-
Česko	7	7	-	-	-
Bielorusko	6	1	-	5	-
Nemecko	6	4	1	1	-
Irán	5	5	-	-	-
Holandsko	4	4	-	-	-
Kamerun	4	3	1	-	-
Maďarsko	4	2	2	-	-
Severné Macedónsko	4	2	2	-	-
Bosna a Hercegovina	3	3	-	-	-
Francúzsko	3	3	-	-	-
Libanon	3	2	1	-	-
Nigéria	3	2	1	-	-
Gambia	2	1	1	-	-
Guinea	2	2	-	-	-
Haiti	2	2	-	-	-



pokračovanie na nasledujúcej strane



pokračovanie z predchádzajúcej strany (rok 2022)

Štátna príslušnosť	Spolu	Z toho:			
		RHCP Bratislava	RHCP B. Bystrica	RHCP Prešov	RHCP Sobrance
Taliano	2	2	-	-	-
Arménsko	1	1	-	-	-
Azerbajdžan	1	-	-	1	-
Brazília	1	1	-	-	-
Dominikánska republika	1	1	-	-	-
Guinea-Bissau	1	1	-	-	-
Jordánsko	1	1	-	-	-
Kirgizsko	1	1	-	-	-
Konzská demokratická republika	1	1	-	-	-
Kosovo	1	-	-	-	1
Litva	1	-	1	-	-
Lotyšsko	1	1	-	-	-
Mali	1	-	-	-	1
Senegal	1	1	-	-	-
Švédsko	1	1	-	-	-
Uganda	1	-	1	-	-
SPOLU	11 242	7 891	3 151	192	8

NP podľa realizácie v pôsobnosti jednotlivých RHCP za obdobie roka 2021

Štátna príslušnosť	Spolu	Z toho:			
		RHCP Bratislava	RHCP B. Bystrica	RHCP Prešov	RHCP Sobrance
Afganistan	452	239	113	99	1
Maroko	284	195	74	15	-
Sýria	201	189	11	1	-
Ukrajina	187	129	15	32	11
Alžírsko	64	45	15	4	-
Pakistan	62	39	10	13	-
Tunisko	53	46	7	-	-
Srbsko	38	34	4	-	-
India	23	7	1	12	3
Turecko	20	12	6	1	1
Gruzínsko	19	15	1	3	-
Líbya	19	8	9	2	-
Egypt	10	8	2	-	-
Jemen	10	10	-	-	-
Palestína	10	6	4	-	-
Bangladéš	9	6	-	3	-
Srí Lanka	9	4	-	-	5
Bosna a Hercegovina	8	8	-	-	-
Irak	7	7	-	-	-
Kamerun	7	-	1	6	-
Moldavsko	7	2	-	5	-
Vietnam	6	5	-	-	1
Nepál	5	-	-	5	-
Sudán	5	5	-	-	-
Uzbekistan	5	-	-	4	1
Albánsko	3	3	-	-	-
Ghana	3	-	-	3	-
Rusko	3	2	-	-	1
Thajsko	3	3	-	-	-
Česko	2	-	-	2	-
Komory	2	-	-	2	-
Nigéria	2	2	-	-	-
Severné Macedónsko	2	1	1	-	-
Bulharsko	1	-	-	1	-
Čierna Hora	1	1	-	-	-
Čile	1	-	1	-	-
Čína	1	1	-	-	-
Eritrea	1	-	1	-	-
Etiópia	1	-	1	-	-
Filipíny	1	1	-	-	-
Gabon	1	1	-	-	-
Gambia	1	1	-	-	-
Irán	1	1	-	-	-
Jordánsko	1	1	-	-	-



pokračovanie na nasledujúcej strane



pokračovanie z predchádzajúcej strany (rok 2021)

Štátna príslušnosť	Spolu	Z toho:			
		RHCP Bratislava	RHCP B. Bystrica	RHCP Prešov	RHCP Sobrance
Južný Sudán	1	-	1	-	-
Maďarsko	1	-	-	-	1
Nemecko	1	-	-	-	1
Niger	1	-	1	-	-
Pobrežie Slonoviny	1	1	-	-	-
Rumunsko	1	1	-	-	-
Tadžikistan	1	-	-	-	1
Togo	1	-	-	1	-
SPOLU	1 559	1 039	279	214	27

NP podľa realizácie jednotlivými útvarmi v pôsobnosti RHCP Bratislava za obdobie roka 2022

Štátna príslušnosť	Spolu	Z toho:						
		OCF PZ Bratislava	OCF PZ Dunajská Streda	OCF PZ Nitra	OCF PZ Nové Zámky	OCF PZ Trnava	OHK PZ Bratislava Ružinov-letisko	MJ PZ Bratislava
Sýria	6 329	30	182	934	1 543	902	2	2 736
Maroko	408	17	2	3	91	64	-	231
Tunisko	393	48	-	7	125	5	-	208
Turecko	221	1	15	16	15	42	-	132
Afganistan	144	1	4	4	24	13	3	95
Ukrajina	44	4	3	6	11	4	-	16
India	36	4	1	-	-	1	-	30
Alžírsko	31	-	-	-	12	2	-	17
Jemen	29	-	-	-	20	6	-	3
Irak	22	-	1	-	11	4	-	6
Pakistan	19	-	1	-	1	4	-	13
Srbsko	19	1	2	1	4	5	-	6
Gruzínsko	18	2	1	2	-	8	1	4
Egypt	14	-	-	-	5	6	-	3
Palestína	12	-	-	-	6	-	-	6
Somálsko	11	-	-	-	1	-	2	8
Moldavsko	10	1	1	2	2	-	-	4
Rumunsko	10	-	-	2	3	1	-	4
Vietnam	10	1	1	-	6	1	-	1
Poľsko	9	-	-	3	-	1	-	5
Albánsko	8	1	-	1	2	2	-	2
Eritrea	8	-	-	-	8	-	-	-
Líbya	8	-	-	-	4	-	-	4
Rusko	8	1	-	-	-	7	-	-
Sudán	8	-	-	-	4	-	-	4
Česko	7	-	-	-	1	-	-	6
Irán	5	-	1	-	1	-	3	-
Holandsko	4	-	-	2	1	-	-	1
Nemecko	4	-	-	2	1	-	-	1
Bangladéš	3	-	-	-	-	-	-	3
Bosna a Hercegovina	3	1	-	-	1	-	-	1
Francúzsko	3	-	1	-	-	-	-	2
Kamerun	3	-	-	-	1	-	-	2
Nepál	3	-	-	-	-	-	-	3
Guinea	2	-	-	-	-	-	-	2
Haiti	2	-	-	-	2	-	-	-
Libanon	2	-	-	-	2	-	-	-
Maďarsko	2	-	-	-	-	-	-	2
Nigéria	2	1	-	-	-	1	-	-
Severné Macedónsko	2	-	1	-	-	-	-	1
Taliansko	2	-	-	1	1	-	-	-



pokračovanie na nasledujúcej strane



pokračovanie z predchádzajúcej strany (rok 2022)

Štátna príslušnosť	Spolu	Z toho:						
		OCP PZ Bratislava	OCP PZ Dunajská Streda	OCP PZ Nitra	OCP PZ Nové Zámky	OCP PZ Trnava	OHK PZ Bratislava Ružinov-letisko	MJ PZ Bratislava
Arménsko	1	-	-	-	-	-	-	1
Bielorusko	1	-	-	-	-	-	-	1
Brazília	1	-	-	-	-	-	-	1
Dominikánska republika	1	-	-	1	-	-	-	-
Gambia	1	-	-	-	1	-	-	-
Guinea-Bissau	1	-	-	-	1	-	-	-
Jordánsko	1	-	-	-	1	-	-	-
Kirgizsko	1	1	-	-	-	-	-	-
Konžská demokratická republika	1	-	-	-	1	-	-	-
Lotyšsko	1	-	-	-	-	-	-	1
Senegal	1	-	-	-	-	-	-	1
Švédsko	1	-	-	1	-	-	-	-
Uzbekistan	1	-	-	-	1	-	-	-
SPOLU	7 891	115	217	988	1 914	1 079	11	3 567

NP podľa realizácie jednotlivými útvarmi v pôsobnosti RHCP Banská Bystrica za obdobie roka 2022

Štátna príslušnosť	Spolu	Z toho:					
		OCP PZ Banská Bystrica	OCP PZ Rimavská Sobota	OCP PZ Ružomberok	OCP PZ Trenčín	OCP PZ Žilina	MJ PZ Banská Bystrica
Sýria	2 749	406	293	242	270	285	1 253
Maroko	134	36	19	12	-	7	60
Bangladéš	62	-	-	20	-	-	42
Turecko	31	5	2	2	-	1	21
India	27	-	-	2	-	1	24
Afganistan	25	2	1	-	-	15	7
Tunisko	22	9	-	3	1	-	9
Pakistan	20	-	-	-	-	2	18
Ukrajina	16	5	3	5	-	2	1
Nepál	10	-	-	3	-	-	7
Srbsko	10	2	1	4	-	2	1
Irak	9	6	-	-	-	-	3
Alžírsko	6	-	2	1	-	1	2
Palestína	5	-	1	-	-	-	4
Uzbekistan	4	-	-	4	-	-	-
Albánsko	3	-	-	-	2	-	1
Sudán	3	-	-	-	3	-	-
Maďarsko	2	-	2	-	-	-	-
Severné Macedónsko	2	-	-	-	1	-	1
Egypt	1	1	-	-	-	-	-
Gambia	1	-	-	-	-	-	1
Gruzínsko	1	-	-	1	-	-	-
Jemen	1	1	-	-	-	-	-
Kamerun	1	-	-	1	-	-	-
Libanon	1	-	-	-	1	-	-
Líbya	1	-	-	-	-	-	1
Litva	1	-	-	-	1	-	-
Nemecko	1	-	-	-	1	-	-
Nigéria	1	-	-	-	1	-	-
Uganda	1	-	-	-	-	-	1
SPOLU	3 151	473	324	300	281	316	1 457

NP podľa realizácie jednotlivými útvarmi v pôsobnosti RHCP Prešov za obdobie roka 2022

Štátna príslušnosť	Spolu	Z toho:						
		OA PZ Humenné	OCP PZ Košice	OCP PZ Michalovce	OCP PZ Prešov	OHK PZ Košice-letisko	OHK PZ Poprad-letisko	MJ PZ Prešov
Sýria	78	-	25	-	1	-	-	52
Ukrajina	22	-	6	6	5	-	-	5
Turecko	20	1	-	-	1	-	-	18
Maroko	17	-	4	-	5	-	-	8
Pakistan	10	1	-	-	-	-	-	9
Gruzínsko	9	-	2	-	2	3	-	2
Rusko	6	5	1	-	-	-	-	-
Afganistan	5	1	-	-	-	-	-	4
Bielorusko	5	2	-	-	1	-	-	2
Nepál	4	-	-	-	-	-	-	4
Tunisko	3	-	-	-	-	-	-	3
Uzbekistan	3	-	1	-	-	2	-	-
Vietnam	3	-	1	-	2	-	-	-
Alžírsko	1	1	-	-	-	-	-	-
Azerbajdžan	1	1	-	-	-	-	-	-
Egypt	1	-	-	-	-	-	-	1
Eritrea	1	-	-	-	-	-	-	1
Irak	1	1	-	-	-	-	-	-
Moldavsko	1	-	-	1	-	-	-	-
Nemecko	1	-	-	-	-	-	-	1
SPOLU	192	13	40	7	17	5	0	110

NP podľa realizácie jednotlivými útvarmi v pôsobnosti RHCP Sobrance za obdobie roka 2022

Štátna príslušnosť	Spolu	OHK PZ:								
		Zboj	Ulič	Ubľa	Podhorod'	Petrovce	Vyšné Nemecké	Maťovské Vojkovce	Veľké Slemence	Čierna nad Tisou
Ukrajina	4	1	1	-	-	-	2	-	-	-
Irak	1	-	-	-	-	-	1	-	-	-
Kosovo	1	-	-	1	-	-	-	-	-	-
Mali	1	-	-	1	-	-	-	-	-	-
Maroko	1	-	-	1	-	-	-	-	-	-
SPOLU	8	1	1	3	0	0	3	0	0	0

2.3 Maloletí bez sprievodu zadržaní pri NPŠH a NP

Maloletí bez sprievodu zadržaní pri NPŠH a NP za obdobie roka 2022

Štátna príslušnosť	Maloletí bez sprievodu zadržaní pri:		
	Spolu	NPŠH	NP
Sýria	46	-	46
Afganistan	21	-	21
Turecko	10	-	10
Maroko	5	-	5
Bangladéš	2	-	2
Somálsko	2	-	2
Ukrajina	2	1	1
Gambia	1	-	1
Tunisko	1	-	1
SPOLU	90	1	89

Maloletí bez sprievodu zadržaní pri NPŠH a NP za obdobie roka 2021

Štátna príslušnosť	Maloletí bez sprievodu zadržaní pri:		
	Spolu	NPŠH	NP
Afganistan	141	-	141
Sýria	6	-	6
Ukrajina	6	6	-
Maroko	5	-	5
Alžírsko	4	1	3
Líbya	3	2	1
Pakistan	3	-	3
Turecko	3	1	2
Egypt	2	-	2
Irán	1	-	1
Niger	1	-	1
SPOLU	175	10	165

Maloletí bez sprievodu zadržaní pri NPŠH a NP podľa štátnej príslušnosti, pohlavia a veku za obdobie roka 2022

Štátna príslušnosť	MBS spolu	Spolu	MUŽI		Spolu	ŽENY	
			0-13	14-17		0-13	14-17
Sýria	46	45	12	32	1	-	1
Afganistan	21	21	2	19	-	-	-
Turecko	10	10	-	10	-	-	-
Maroko	5	5	-	5	-	-	-
Bangladéš	2	2	-	2	-	-	-
Somálsko	2	1	-	1	1	-	1
Ukrajina	2	2	-	2	-	-	-
Gambia	1	1	-	1	-	-	-
Tunisko	1	1	-	1	-	-	-
SPOLU	90	88	14	73	2	0	2

Maloletí bez sprievodu zadržaní pri NPŠH a NP podľa štátnej príslušnosti, pohlavia a veku za obdobie roka 2021

Štátna príslušnosť	MBS spolu	Spolu	MUŽI		Spolu	ŽENY	
			0-13	14-17		0-13	14-17
Afganistan	141	141	4	137	-	-	-
Sýria	6	6	-	6	-	-	-
Ukrajina	6	6	2	4	-	-	-
Maroko	5	5	-	5	-	-	-
Alžírsko	4	4	-	4	-	-	-
Líbya	3	3	-	3	-	-	-
Pakistan	3	3	-	3	-	-	-
Turecko	3	3	-	3	-	-	-
Egypt	2	2	-	2	-	-	-
Irán	1	1	-	1	-	-	-
Niger	1	1	-	1	-	-	-
SPOLU	175	175	6	169	0	0	0

Poznámka:

V kategórii vek (0-13, 14-17) je uvedený vek platný v čase zadržania maloletých bez sprievodu pri NPŠH a NP.

2.4 Žiadosti o azyl

Počet podaných vyhlásení k žiadosti o azyl za obdobie roka 2022

Štátna príslušnosť	Počet podaných vyhlásení k žiadosti o azyl
Ukrajina	154
Turecko	76
Maroko	73
Bangladéš	53
Rusko	40
Afganistan	26
Pakistan	21
Tunisko	18
Nepál	15
Sýria	11
Bielorusko	7
Nigéria	6
Alžírsko	5
Gruzínsko	5
India	5
Libanon	4
Líbya	4
Irak	3
Sudán	3
Azerbajdžan	2
Eritrea	2
Guinea	2
Irán	2
Palestína	2
Tadžikistan	2
Uzbekistan	2
Česko	1
Gambia	1
Kamerun	1
Konžská demokratická republika	1
SPOLU	547

Počet podaných vyhlásení k žiadosti o azyl za obdobie roka 2021

Štátna príslušnosť	Počet podaných vyhlásení k žiadosti o azyl
Maroko	116
Afganistan	97
Alžírsko	24
India	20
Líbya	15
Sýria	13
Turecko	12
Pakistan	11
Srí Lanka	9
Tunisko	9
Nepál	5
Kamerun	4
Uzbekistan	4
Bangladéš	3
Egypt	3
Jemen	3
Palestína	3
Gruzínsko	2
Moldavsko	2
Česko	1
Čína	1
Irak	1
Irán	1
Južný Sudán	1
Kongo	1
Konžská demokratická republika	1
Nemecko	1
Niger	1
Rusko	1
Somálsko	1
Spojené štáty, USA	1
Srbsko	1
Sudán	1
Ukrajina	1
Vietnam	1
SPOLU	371

Poznámka:

V uvedenom počte podaných vyhlásení sú zahrnuté všetky vyhlásenia k žiadosti o azyl podané v hodnotených obdobiach na útvoroch PZ bez ohľadu na to, či sa cudzinec na území SR zdržiaval legálne alebo nelegálne, vrátane opakovaných žiadostí o azyl.

Počet podaných vyhlásení k žiadosti o azyl z počtu zadržaných nelegálnych migrantov za obdobie roka 2022 pri NPŠH a NP

		Počet zadržaných nelegálnych migrantov	Z toho počet podaných vyhlásení k žiadosti o azyl
NPŠH	vonkajšia pozemná hranica mimo HP	540	1
	vonkajšia pozemná hranica cez HP	5	-
	vonkajšia hranica na letiskách	4	2
	SPOLU	549	3
NP	vo vnútrozemí	11 205	274
	na hraničnom priechode pri výstupe zo SR	8	-
	po vrátení z iného členského štátu	29	16
	SPOLU	11 242	290
SPOLU		11 791	293

Počet podaných vyhlásení k žiadosti o azyl z počtu zadržaných nelegálnych migrantov za obdobie roka 2022 pri NPŠH a NP podľa štátnej príslušnosti

Štátna príslušnosť	Spolu	žiadosti o azyl pri NPŠH			žiadosti o azyl pri NP		
		pozemná hranica:		letiská	vo vnútrozemí	na HP pri výstupe zo SR	po vrátení z iného čl. štátu
		mimo HP	cez HP				
Turecko	75	-	-	-	64	-	11
Maroko	67	-	-	-	67	-	-
Bangladéš	53	-	-	-	53	-	-
Tunisko	18	-	-	-	18	-	-
Nepál	15	-	-	1	14	-	-
Pakistan	14	-	-	-	14	-	-
Afganistan	8	-	-	-	8	-	-
Rusko	7	1	-	-	6	-	-
Sýria	6	-	-	-	6	-	-
Gruzínsko	5	-	-	-	2	-	3
India	4	-	-	-	4	-	-
Alžírsko	3	-	-	-	3	-	-
Sudán	3	-	-	-	3	-	-
Bielorusko	2	-	-	-	2	-	-
Eritrea	2	-	-	-	2	-	-
Guinea	2	-	-	-	2	-	-
Uzbekistan	2	-	-	-	-	-	2
Azerbajdžan	1	-	-	-	1	-	-
Gambia	1	-	-	-	1	-	-
Irak	1	-	-	-	1	-	-
Irán	1	-	-	1	-	-	-
Líbya	1	-	-	-	1	-	-
Palestína	1	-	-	-	1	-	-
Ukrajina	1	-	-	-	1	-	-
SPOLU	293	1	0	2	274	0	16

Počet podaných vyhlásení k žiadosti o azyl z počtu zadržaných nelegálnych migrantov za obdobie roka 2021 pri NPŠH a NP

		Počet zadržaných nelegálnych migrantov	Z toho počet podaných vyhlásení k žiadosti o azyl
NPŠH	vonkajšia pozemná hranica mimo HP	195	3
	vonkajšia pozemná hranica cez HP	12	0
	vonkajšia hranica na letiskách	3	1
	SPOLU	210	4
NP	vo vnútrozemí	1 522	237
	na hraničnom priechode pri výstupe zo SR	12	0
	po vrátení z iného členského štátu	25	22
	SPOLU	1 559	259
SPOLU		1 769	263

Počet podaných vyhlásení k žiadosti o azyl z počtu zadržaných nelegálnych migrantov za obdobie roka 2021 pri NPŠH a NP podľa štátnej príslušnosti

Štátna príslušnosť	Spolu	žiadosti o azyl pri NPŠH			žiadosti o azyl pri NP		
		pozemná hranica:		letiská	vo vnútrozemí	na HP pri výstupe zo SR	po vrátení z iného čl. štátu
		mimo HP	cez HP				
Maroko	106	-	-	-	106	-	-
Afganistan	32	-	-	-	32	-	-
Alžírsko	19	1	-	-	18	-	-
India	19	-	-	-	5	-	14
Turecko	12	-	-	-	11	-	1
Líbya	11	-	-	-	11	-	-
Pakistan	11	-	-	-	5	-	6
Srí Lanka	9	-	-	-	9	-	-
Tunisko	8	-	-	-	8	-	-
Sýria	7	-	-	-	7	-	-
Nepál	5	-	-	-	5	-	-
Kamerun	4	-	-	-	4	-	-
Uzbekistan	4	-	-	-	4	-	-
Bangladéš	3	-	-	-	3	-	-
Palestína	3	-	-	-	2	-	1
Egypt	2	-	-	-	2	-	-
Moldavsko	2	2	-	-	-	-	-
Gruzínsko	1	-	-	-	1	-	-
Južný Sudán	1	-	-	-	1	-	-
Kongo	1	-	-	1	-	-	-
Niger	1	-	-	-	1	-	-
Rusko	1	-	-	-	1	-	-
Srbsko	1	-	-	-	1	-	-
SPOLU	263	3	0	1	237	0	22

2.5 Falšovanie a pozmeňovanie cestovních, pobytových a iných dokumentov

Počet zistených osôb, dokladov a priechodových pečiatok podľa miesta zistenia za obdobie rokov 2021 a 2022

		2021			2022		
		osoby	doklady*	priechod. pečiatky	osoby	doklady*	priechod. pečiatky
pozemná hranica	na HP pri vstupe do SR	10	19	-	3	2	12
	na HP pri výstupe zo SR	9	3	15	3	2	2
	v blízkosti pozemnej hranice (hraničný dozor)	-	-	-	-	-	-
	Spolu	19	22	15	6	4	14
letiská	mimo-schengenská linka	10	10	3	7	7	1
	vnútro-schengenská linka (náhodná kontrola)	-	-	-	9	11	-
	v priestoroch letiska (prípadne v jeho blízkosti)	-	-	-	-	-	-
	Spolu	10	10	3	16	18	1
vo vnútrozemí	na útvaroch OCP PZ	158	164	13	66	59	22
	v blízkosti vnútro-schengenských pozemných hraníc	3	4	-	-	-	-
	na OA PZ / v ÚPZC	-	-	-	-	-	-
	ostatné	21	26	-	4	5	-
	Spolu	182	194	13	70	64	22
SPOLU na území SR		211	226	31	92	86	37

* okrem pasov, v ktorých nebola vykonaná žiadna iná zmena, len obsahujú iné falošné, pozmenené alebo neoprávnene získané doklady alebo priechodové pečiatky

Počet zistených osôb, dokladov a priechodových pečiatok na území SR podľa RHCP a ÚPZC za obdobie rokov 2021 a 2022

	2021			2022		
	osoby	doklady*	priechod. pečiatky	osoby	doklady*	priechod. pečiatky
RHCP Bratislava	44	49	16	46	41	23
RHCP Banská Bystrica	80	82	-	21	21	-
RHCP Prešov	68	73	-	19	20	-
RHCP Sobrance	19	22	15	6	4	14
UPZC Medveďov	-	-	-	-	-	-
UPZC Sečovce	-	-	-	-	-	-
SPOLU	211	226	31	92	86	37

* okrem pasov, v ktorých nebola vykonaná žiadna iná zmena, len obsahujú iné falošné, pozmenené alebo neoprávnene získané doklady alebo priechodové pečiatky

Počet dokladov a prechodových pečiatok podľa miesta zistenia za obdobie rokov 2021 a 2022

		2021				2022			
		Spolu na území SR	pozemná hranica	letiská	vnútrozemie	Spolu na území SR	pozemná hranica	letiská	vnútrozemie
DOKLADY*	pas*	11	1	7	3	10	1	9	-
	ID karta	39	10	-	29	19	1	8	10
	iný CD	0	-	-	-	0	-	-	-
	vízum	0	-	-	-	0	-	-	-
	povolenie na pobyt	12	10	1	1	1	-	1	-
	vodičský preukaz	3	-	-	3	4	2	-	2
	matričný doklad	0	-	-	-	0	-	-	-
	register trestov	148	-	-	148	32	-	-	32
	doklad o vzdelaní	0	-	-	-	1	-	-	1
	iný podporný doklad	13	1	2	10	19	-	-	19
	ostatné	0	-	-	-	0	-	-	-
	SPOLU	226	22	10	194	86	4	18	64
Priechodové pečiatky		31	15	3	13	37	14	1	22

* okrem pasov, v ktorých nebola vykonaná žiadna iná zmena, len obsahujú iné falošné, pozmenené alebo neoprávnene získané doklady alebo prechodové pečiatky

Cestovné doklady (pasy, identifikačné karty, iné CD) podľa typu falšovania zistené na území SR za obdobie rokov 2021 a 2022

		Spolu (a – l)	a	b	c	d	e	f	g	h	i	j	k	l	pravý (x)
2021	Pas	11	-	-	1	-	1	-	3	-	2	-	2	2	13
	IDK	39	-	1	-	-	-	-	-	-	38	-	-	-	-
	Iný CD	0	-	-	-	-	-	-	-	-	-	-	-	-	-
	SPOLU	50	0	1	1	0	1	0	3	0	40	0	2	2	13
2022	Pas	10	1	-	1	-	-	-	1	-	4	1	2	-	12
	IDK	19	3	-	-	-	-	-	-	1	13	-	2	-	-
	Iný CD	0	-	-	-	-	-	-	-	-	-	-	-	-	-
	SPOLU	29	4	0	1	0	0	0	1	1	17	1	4	0	12

- výmena fotografie
- prepísovanie/dopisovanie údajov
- výmena celej dátovej strany
- výmena vnútorných strán (okrem dátovej)
- prelepenie dátovej strany (viaceré zmeny súčasne - výmena fotografie vrátane prepísovania/dopisovania niektorých údajov)
- elektronické zariadenie (akékoľvek zmeny, zásahy či poškodenia)
- vykonanie neoprávnených zásahov (poškodenie, prekrytie určitej časti, odstránenie mokrych pečiatok)
- ukradnutý (odcudzený) čistopis (neoprávnene personalizovaný)
- falošný (vyrobený falšovateľom)
- vymyslený/ klamlivý (nemá legálnu platnosť)
- pravý doklad zneužitý inou osobou (look a like/impostor)
- pravý doklad získaný podvodom (napr. vydaný neoprávnenej osobe, ktorá o sebe uviedla nepravdivé údaje alebo v dôsledku korupcie)
- pravý doklad obsahujúci iné falošné, pozmenené alebo neoprávnene získané doklady alebo prechodové pečiatky (podľa rozkazu riaditeľa ÚHCP P PZ č.26/2021 považovaný za pozmenený)

Doklady a priechodové pečiatky podľa miesta zistenia, štátnej príslušnosti osoby a štátu pôvodu dokladu za obdobie roka 2022

	Osoby (prip. prípady bez osoby*)		Doklady								PP	
			Štát pôvodu dokladu**	pas		IDK	vízum	PNP	ostatné****			
	Štátna príslušnosť	počet		fal./poz m.	pravý (x)***				počet	druh		
Pozemná hranica	Irak	1	Irak	1	-	-	-	-	-	-	-	
	Ukrajina	1	Rumunsko	-	-	1	-	-	1	VP	-	
	Ukrajina	1	Ukrajina	-	-	-	-	-	1	VP	-	
	Ukrajina	3	Ukrajina	-	3	-	-	-	-	-	-	
			Poľsko	-	-	-	-	-	-	-	-	14
Spolu	6	---	1	3	1	0	0	2	---	14		
Letiská	Afganistan	3	Estónsko	1	-	-	-	-	-	-	-	
			Rumunsko	-	-	2	-	-	-	-	-	
	Irán	3	Maďarsko	2	-	-	-	-	-	-	-	
			Slovensko	1	-	-	-	-	-	-	-	
	Irán	1	Irán	1	-	-	-	-	-	-	-	
			Taliano	-	-	-	-	-	-	-	-	1
	Gruzínsko	2	Ukrajina	-	-	2	-	-	-	-	-	
	Nepál	1	Nepál	1	-	-	-	-	-	-	-	
	Somálsko	2	Švédsko	-	-	2	-	-	-	-	-	
	Slovensko	1	---	1	-	-	-	-	-	-	-	
	Sýria	3	Írsko	1	-	-	-	-	-	-	-	
			Grécko	1	-	2	-	1	-	-	-	
Spolu	16	---	9	0	8	0	1	0	---	1		
Vnútrozemie	Afganistan	4	Afganistan	-	-	4	-	-	1	IPD	-	
	Albánsko	2	Albánsko	-	2	-	-	-	-	-	2	
			Rakúsko	-	-	-	-	-	-	-	4	
			Taliano	-	-	-	-	-	-	-	3	
	Bosna a Hercegovina	1	Bosna a Hercegovina	-	-	-	-	-	1	RT	-	
	Irak	1	Irak	-	-	1	-	-	-	-	-	
	Gruzínsko	8	Slovensko	-	-	-	-	-	8	IPD	-	
	Macedónsko	1	Macedónsko	-	1	-	-	-	-	-	-	
			Maďarsko	-	-	-	-	-	-	-	2	
	Macedónsko	1	Slovensko	-	-	1	-	-	1	VP	-	
	Moldavsko	2	Moldavsko	-	-	-	-	-	-	1	RT	-
			Slovensko	-	-	-	-	-	-	1	IPD	-
Slovensko	1	Ukrajina	-	-	-	-	-	1	VP	-		
Srbsko	2	Slovensko	-	-	-	-	-	2	IPD	-		
	Osoby (prip. prípady bez osoby*)											
		počet		pas	IDK	vízum	PNP	ostatné****			PP	

	Štátna príslušnosť		Štát pôvodu dokladu**	fal./ poz m.	pravý (x)***				počet	druh			
Vnútrozemie	Srbsko	18	Srbsko	-	-	-	-	-	18	RT	-		
	Srbsko	4	Srbsko	-	4	-	-	-	-	-	-	-	
			Grécko	-	-	-	-	-	-	-	-	1	
			Maďarsko	-	-	-	-	-	-	-	-	-	5
			Nemecko	-	-	-	-	-	-	-	-	-	1
	Tunisko	4	Francúzsko	-	-	1	-	-	-	-	-	-	
			Švajčiarsko	-	-	1	-	-	-	-	-	-	-
			Belgicko	-	-	2	-	-	-	-	-	-	-
	Ukrajina	3	Ukrajina	-	-	-	-	-	3	RT	-		
	Ukrajina	3	Slovensko	-	-	-	-	-	3	IPD	-		
	Ukrajina	2	Ukrajina	-	2	-	-	-	-	-	-	-	
			Maďarsko	-	-	-	-	-	-	-	-	-	2
			Rakúsko	-	-	-	-	-	-	-	-	-	2
	Uzbekistan	4	Slovensko	-	-	-	-	-	4	IPD	-		
Uzbekistan	9	Uzbekistan	-	-	-	-	-	9	RT	-			
			-	-	-	-	-	1	DoV	-			
Spolu	70	---	---	0	9	10	0	0	54	---	22		
SPOLU na území SR	92	---	---	10	12	19	0	1	56	---	37		

* napr. nájdené v priestoroch letiska, v priestoroch útvarov PZ, vo výrobní na falošné doklady a pod.

** uvádza sa štát, ktorého doklady (cestovné doklady, víza, povolenia na pobyt, prechodové pečiatky) boli falošné, pozmenené alebo neoprávnene získané, t.j. napr. v prípade pozmeneného víza sa uvádza štát, ktorý vízum vydal

*** typ falšovania s označením „x“ - pravý doklad obsahujúci iné falošné/ pozmenené doklady alebo falošné/ pozmenené/ neoprávnene získané prechodové pečiatky alebo podvodne získané víza (podľa rozkazu riaditeľa ÚHCP P PZ č. 26/2021 považovaný za pozmenený)

**** v stĺpci „druh“ je uvedená skratka zisteného dokladu nasledovne:

VP – vodičský preukaz
MD – matričný doklad
RT – register trestov
DoV – doklad o vzdelaní
IPD – iný podporný doklad
ICD – iný cestovný doklad
PNP – povolenie na pobyt

Falošné, pozmenené a neoprávnene získané prechodové pečiatky za obdobie rokov 2021 a 2022

	2021			2022		
	Osoby	Priechodové pečiatky		Osoby	Priechodové pečiatky	
		falošné/ pozmenené	neoprávnene získané		falošné/ pozmenené	neoprávnene získané
Pozemná hranica na HP na vstupe do SR	-	-	-	2	12	-
Pozemná hranica na HP na výstupe zo SR	7	15	-	1	2	-
Mimo-schengenská linka	1	3	-	1	1	-
Vo vnútrozemí	6	13	-	9	22	-
SPOLU na území SR	14	31	0	13	37	0

2.6 Odopretie vstupu

Odopretie vstupu na vonkajšej hranici podľa dôvodov odopretia vstupu za obdobie rokov: 2021 a 2022

Dôvody odopretia vstupu	2021			2022		
	Spolu	Z toho:		Spolu	Z toho:	
		Pozemná hranica	Letiská		Pozemná hranica	Letiská
A	9	9	-	11	10	1
B	2	1	1	1	-	1
C	33	16	17	340	316	24
D	8	8	-	0	-	-
E	10	4	6	13	13	-
F	18	18	-	136	121	15
G	3	3	-	0	-	-
H1	183	178	5	476	467	9
H2	2	2	-	2	2	-
I	204	156	48	131	124	7
SPOLU	472	395	77	1 110	1 053	57

Poznámka:

Dôvody odopretia vstupu podľa nariadenia Európskeho parlamentu a Rady (EÚ) 2016/399, ktorým sa ustanovuje kódex Únie o pravidlách upravujúcich pohyb osôb cez hranice (Kódex schengenských hraníc):

- A - nemá platný cestovný doklad (cestovné doklady)
- B - má falošný / pozmenený / sfalšovaný cestovný doklad
- C - nemá platné vízum alebo povolenie na pobyt
- D - má falošné / pozmenené / sfalšované vízum alebo povolenie na pobyt
- E - nemá príslušné dokumenty na zdôvodnenie účelu a podmienok pobytu
- F - dĺžka jeho pobytu na území členských štátov EU už dosiahla 90 dní počas predchádzajúceho 180-dňového obdobia
- G - nemá dostatok prostriedkov na živobytie na obdobie a formu pobytu alebo prostriedkov na návrat do krajiny pôvodu, alebo na tranzit
- H1 - je osobou, na ktorú bolo vydané upozornenie na účely odopretia vstupu v SIS
- H2 - je osobou, na ktorú bolo vydané upozornenie na účely odopretia vstupu vo vnútroštátnej evidencii
- I - považuje sa za hrozbu pre verejný poriadok, vnútornú bezpečnosť, verejné zdravie alebo medzinárodné vzťahy jedného alebo viacerých členských štátov EU

Odopretie vstupu za obdobie roka 2022

		Dôvody										
		Spolu	Odopretie vstupu									
			A	B	C	D	E	F	G	H1	H2	I
POZEMNÁ HRANICA	Ukrajina	798	10	-	73	-	13	117	-	462	2	121
	Turecko	56	-	-	55	-	-	-	-	1	-	-
	Uzbekistan	22	-	-	22	-	-	-	-	-	-	-
	Azerbajdžan	20	-	-	20	-	-	-	-	-	-	-
	Turkménsko	20	-	-	20	-	-	-	-	-	-	-
	Arménsko	13	-	-	13	-	-	-	-	-	-	-
	Irán	11	-	-	11	-	-	-	-	-	-	-
	India	9	-	-	9	-	-	-	-	-	-	-
	Maroko	9	-	-	9	-	-	-	-	-	-	-
	Rusko	9	-	-	9	-	-	-	-	-	-	-
	Čína	8	-	-	8	-	-	-	-	-	-	-
	Egypt	8	-	-	8	-	-	-	-	-	-	-
	Irak	8	-	-	8	-	-	-	-	-	-	-
	Gruzínsko	6	-	-	1	-	-	2	-	3	-	-
	Moldavsko	6	-	-	-	-	-	2	-	1	-	3
	Nigéria	6	-	-	6	-	-	-	-	-	-	-
	Pakistan	5	-	-	5	-	-	-	-	-	-	-
	Palestína	5	-	-	5	-	-	-	-	-	-	-
	Libanon	4	-	-	4	-	-	-	-	-	-	-
	Vietnam	4	-	-	4	-	-	-	-	-	-	-
	Alžírsko	3	-	-	3	-	-	-	-	-	-	-
	Kamerun	3	-	-	3	-	-	-	-	-	-	-
	Kirgizsko	3	-	-	3	-	-	-	-	-	-	-
	Sýria	3	-	-	3	-	-	-	-	-	-	-
	Tunisko	3	-	-	3	-	-	-	-	-	-	-
	Jemen	2	-	-	2	-	-	-	-	-	-	-
	Tadžikistan	2	-	-	2	-	-	-	-	-	-	-
	Afganistan	1	-	-	1	-	-	-	-	-	-	-
	Jordánsko	1	-	-	1	-	-	-	-	-	-	-
	Južná Afrika	1	-	-	1	-	-	-	-	-	-	-
	Kazachstan	1	-	-	1	-	-	-	-	-	-	-
	Líbya	1	-	-	1	-	-	-	-	-	-	-
Somálsko	1	-	-	1	-	-	-	-	-	-	-	
Srí Lanka	1	-	-	1	-	-	-	-	-	-	-	
SPOLU	1 053	10	0	316	0	13	121	0	467	2	124	
	Severné Macedónsko	11	1	-	-	-	-	5	-	5	-	-
	Ukrajina	9	-	-	1	-	-	1	-	2	-	5
	Spojené kráľovstvo	8	-	-	-	-	-	8	-	-	-	-
	India	4	-	-	4	-	-	-	-	-	-	-
	Turecko	4	-	-	4	-	-	-	-	-	-	-
	Izrael	3	-	-	-	-	-	1	-	-	-	2
	Sýria	3	-	-	3	-	-	-	-	-	-	-
	Albánsko	2	-	-	-	-	-	-	-	2	-	-
	Nepál	2	-	-	2	-	-	-	-	-	-	-
	Vanuatu	2	-	-	2	-	-	-	-	-	-	-

Afganistan	1	-	-	1	-	-	-	-	-	-	-
Ekvádor	1	-	-	1	-	-	-	-	-	-	-
Filipíny	1	-	-	1	-	-	-	-	-	-	-
Haiti	1	-	-	1	-	-	-	-	-	-	-
Irán	1	-	1	-	-	-	-	-	-	-	-
Južná Afrika	1	-	-	1	-	-	-	-	-	-	-
Nigéria	1	-	-	1	-	-	-	-	-	-	-
Pakistan	1	-	-	1	-	-	-	-	-	-	-
Rusko	1	-	-	1	-	-	-	-	-	-	-
SPOLU	57	1	1	24	0	0	15	0	9	0	7
SPOLU	1 110	11	1	340	0	13	136	0	476	2	131

Odopretie vstupu za obdobie roka 2021

		Dôvody										
		Spolu	Odopretie vstupu									
			A	B	C	D	E	F	G	H1	H2	I
POZEMNÁ HRANICA	Ukrajina	378	8	-	12	-	4	18	3	175	2	156
	Rusko	11	-	-	3	8	-	-	-	-	-	-
	Gruzínsko	2	-	-	-	-	-	-	-	2	-	-
	Arménsko	1	-	-	-	-	-	-	-	1	-	-
	bez štátnej príslušnosti	1	1	-	-	-	-	-	-	-	-	-
	Mongolsko	1	-	1	-	-	-	-	-	-	-	-
	Tunisko	1	-	-	1	-	-	-	-	-	-	-
	SPOLU	395	9	1	16	8	4	18	3	178	2	156
LETISKÁ	Spojené kráľovstvo	20	-	-	-	-	-	-	-	1	-	19
	Ukrajina	19	-	-	-	-	-	-	-	1	-	18
	Gruzínsko	9	-	-	-	-	5	-	-	1	-	3
	Severné Macedónsko	3	-	-	-	-	-	-	-	1	-	2
	Turecko	3	-	-	3	-	-	-	-	-	-	-
	Albánsko	2	-	-	-	-	1	-	-	1	-	-
	India	2	-	-	2	-	-	-	-	-	-	-
	Irán	2	-	-	1	-	-	-	-	-	-	1
	Pakistan	2	-	-	2	-	-	-	-	-	-	-
	Rusko	2	-	-	1	-	-	-	-	-	-	1
	Afganistan	1	-	-	1	-	-	-	-	-	-	-
	Alžírsko	1	-	-	1	-	-	-	-	-	-	-
	Dominika	1	-	-	-	-	-	-	-	-	-	1
	Ghana	1	-	-	1	-	-	-	-	-	-	-
	Izrael	1	-	-	-	-	-	-	-	-	-	1
	Kanada	1	-	-	-	-	-	-	-	-	-	1
	Kongo	1	-	1	-	-	-	-	-	-	-	-
	Líbya	1	-	-	1	-	-	-	-	-	-	-
	Nigéria	1	-	-	1	-	-	-	-	-	-	-
	Somálsko	1	-	-	1	-	-	-	-	-	-	-
Taiwan	1	-	-	-	-	-	-	-	-	-	1	
Thajsko	1	-	-	1	-	-	-	-	-	-	-	
Tunisko	1	-	-	1	-	-	-	-	-	-	-	
SPOLU	77	0	1	17	0	6	0	0	5	0	48	
SPOLU	472	9	2	33	8	10	18	3	183	2	204	

Odopretie vstupu podľa hraničného priechodu štátnym príslušníkom tretích krajín na pozemnej hranici za obdobie roka 2022

		Dôvody odopretia vstupu										
		Spolu	Z toho:									
			A	B	C	D	E	F	G	H1	H2	I
Ubl'a		350	4	-	48	-	-	83	-	189	1	25
Z toho:	Ukrajina	321	4	-	26	-	-	80	-	187	1	23
	Arménsko	6	-	-	6	-	-	-	-	-	-	-
	Turecko	6	-	-	6	-	-	-	-	-	-	-
	Rusko	5	-	-	5	-	-	-	-	-	-	-
	Moldavsko	4	-	-	-	-	-	2	-	-	-	2
	Gruzínsko	3	-	-	-	-	-	1	-	2	-	-
	Azerbajdžan	1	-	-	1	-	-	-	-	-	-	-
	Egypt	1	-	-	1	-	-	-	-	-	-	-
	Kirgizsko	1	-	-	1	-	-	-	-	-	-	-
	Maroko	1	-	-	1	-	-	-	-	-	-	-
Sýria	1	-	-	1	-	-	-	-	-	-	-	
Vyšné Nemecké		666	6	-	267	-	10	26	-	266	1	90
Z toho:	Ukrajina	441	6	-	47	-	10	25	-	263	1	89
	Turecko	49	-	-	48	-	-	-	-	1	-	-
	Uzbekistan	22	-	-	22	-	-	-	-	-	-	-
	Turkménsko	20	-	-	20	-	-	-	-	-	-	-
	Azerbajdžan	19	-	-	19	-	-	-	-	-	-	-
	Irán	11	-	-	11	-	-	-	-	-	-	-
	India	9	-	-	9	-	-	-	-	-	-	-
	Čína	8	-	-	8	-	-	-	-	-	-	-
	Irak	8	-	-	8	-	-	-	-	-	-	-
	Maroko	8	-	-	8	-	-	-	-	-	-	-
	Arménsko	7	-	-	7	-	-	-	-	-	-	-
	Egypt	7	-	-	7	-	-	-	-	-	-	-
	Nigéria	6	-	-	6	-	-	-	-	-	-	-
	Pakistan	5	-	-	5	-	-	-	-	-	-	-
	Palestína	5	-	-	5	-	-	-	-	-	-	-
	Libanon	4	-	-	4	-	-	-	-	-	-	-
	Rusko	4	-	-	4	-	-	-	-	-	-	-
	Vietnam	4	-	-	4	-	-	-	-	-	-	-
	Alžírsko	3	-	-	3	-	-	-	-	-	-	-
	Gruzínsko	3	-	-	1	-	-	1	-	1	-	-
	Kamerun	3	-	-	3	-	-	-	-	-	-	-
	Tunisko	3	-	-	3	-	-	-	-	-	-	-
	Jemen	2	-	-	2	-	-	-	-	-	-	-
	Kirgizsko	2	-	-	2	-	-	-	-	-	-	-
	Moldavsko	2	-	-	-	-	-	-	-	1	-	1
	Sýria	2	-	-	2	-	-	-	-	-	-	-
	Tadžikistan	2	-	-	2	-	-	-	-	-	-	-
	Afganistan	1	-	-	1	-	-	-	-	-	-	-
	Jordánsko	1	-	-	1	-	-	-	-	-	-	-
	Južná Afrika	1	-	-	1	-	-	-	-	-	-	-
Kazachstan	1	-	-	1	-	-	-	-	-	-	-	
Líbya	1	-	-	1	-	-	-	-	-	-	-	
Somálsko	1	-	-	1	-	-	-	-	-	-	-	
Srí Lanka	1	-	-	1	-	-	-	-	-	-	-	
Veľké Slemence		25	-	-	-	-	-	9	-	11	-	5
Z toho:	Ukrajina	25	-	-	-	-	-	9	-	11	-	5

Čierna nad Tisou	12	-	-	1	-	3	3	-	1	-	4
Z toho:											
Ukrajina	11	-	-	-	-	3	3	-	1	-	4
Turecko	1	-	-	1	-	-	-	-	-	-	-
Maťovské Vojkovce	-	-	-	-	-	-	-	-	-	-	-
SPOLU	1 053	10	0	316	0	13	121	0	467	2	124

Odopretie vstupu podľa hraničného priechodu štátnym príslušníkom tretích krajín na pozemnej hranici za obdobie roka 2021

	Spolu	Dôvody odopretia vstupu									
		Z toho:									
		A	B	C	D	E	F	G	H1	H2	I
Ubl'a	107	-	-	8	-	-	6	-	64	2	27
Z toho:											
Ukrajina	103	-	-	5	-	-	6	-	63	2	27
Rusko	3	-	-	3	-	-	-	-	-	-	-
Gruzínsko	1	-	-	-	-	-	-	-	1	-	-
Vyšné Nemecké	273	9	1	5	8	2	11	3	111	-	123
Z toho:											
Ukrajina	261	8	-	5	-	2	11	3	109	-	123
Rusko	8	-	-	-	8	-	-	-	-	-	-
Arménsko	1	-	-	-	-	-	-	-	1	-	-
Bez štátnej príslušnosti	1	1	-	-	-	-	-	-	-	-	-
Gruzínsko	1	-	-	-	-	-	-	-	1	-	-
Mongolsko	1	-	1	-	-	-	-	-	-	-	-
Veľké Slemence	4	-	-	-	-	-	1	-	2	-	1
Z toho:											
Ukrajina	4	-	-	-	-	-	1	-	2	-	1
Čierna nad Tisou	11	-	-	3	-	2	-	-	1	-	5
Z toho:											
Ukrajina	10	-	-	2	-	2	-	-	1	-	5
Tunisko	1	-	-	1	-	-	-	-	-	-	-
Maťovské Vojkovce	0	-	-	-	-	-	-	-	-	-	-
SPOLU	395	9	1	16	8	4	18	3	178	2	156

Odopretie vstupu podľa hraničného priechodu štátnym príslušníkom tretích krajín na letiskách za obdobie roka 2022

		Dôvody odopretia vstupu										
		Spolu	Z toho:									
			A	B	C	D	E	F	G	H1	H2	I
letisko Bratislava		52	1	1	20	-	-	14	-	9	-	7
Z toho:	Severné Macedónsko	11	1	-	-	-	-	5	-	5	-	-
	Ukrajina	9	-	-	1	-	-	1	-	2	-	5
	Spojené kráľovstvo	7	-	-	-	-	-	7	-	-	-	-
	Turecko	4	-	-	4	-	-	-	-	-	-	-
	India	3	-	-	3	-	-	-	-	-	-	-
	Izrael	3	-	-	-	-	-	1	-	-	-	2
	Syria	3	-	-	3	-	-	-	-	-	-	-
	Albánsko	2	-	-	-	-	-	-	-	2	-	-
	Nepál	2	-	-	2	-	-	-	-	-	-	-
	Vanuatu	2	-	-	2	-	-	-	-	-	-	-
	Filipíny	1	-	-	1	-	-	-	-	-	-	-
	Haiti	1	-	-	1	-	-	-	-	-	-	-
	Irán	1	-	1	-	-	-	-	-	-	-	-
	Južná Afrika	1	-	-	1	-	-	-	-	-	-	-
	Nigéria	1	-	-	1	-	-	-	-	-	-	-
Rusko	1	-	-	1	-	-	-	-	-	-	-	
letisko Košice		5	-	-	4	-	-	1	-	-	-	-
Z toho:	Pakistan	1	-	-	1	-	-	-	-	-	-	-
	Afganistan	1	-	-	1	-	-	-	-	-	-	-
	Spojené kráľovstvo	1	-	-	-	-	-	1	-	-	-	-
	Ekvádor	1	-	-	1	-	-	-	-	-	-	-
	India	1	-	-	1	-	-	-	-	-	-	-
letisko Poprad		-	-	-	-	-	-	-	-	-	-	-
malé letiská		-	-	-	-	-	-	-	-	-	-	-
SPOLU		57	1	1	24	0	0	15	0	9	0	7

Odopretie vstupu podľa hraničného priechodu štátnym príslušníkom tretích krajín na letiskách za obdobie roka 2021

		Dôvody odopretia vstupu										
		Spolu	Z toho:									
			A	B	C	D	E	F	G	H1	H2	I
letisko Bratislava		54	-	1	11	-	6	-	-	5	-	31
Z toho:	Ukrajina	19	-	-	-	-	-	-	-	1	-	18
	Gruzínsko	9	-	-	-	-	5	-	-	1	-	3
	Spojené kráľovstvo	5	-	-	-	-	-	-	-	1	-	4
	Severné Macedónsko	3	-	-	-	-	-	-	-	1	-	2
	Turecko	3	-	-	3	-	-	-	-	-	-	-
	Albánsko	2	-	-	-	-	1	-	-	1	-	-
	Rusko	2	-	-	1	-	-	-	-	-	-	1
	Afganistan	1	-	-	1	-	-	-	-	-	-	-
	Alžírsko	1	-	-	1	-	-	-	-	-	-	-
	Dominika	1	-	-	-	-	-	-	-	-	-	1
	India	1	-	-	1	-	-	-	-	-	-	-
	Irán	1	-	-	-	-	-	-	-	-	-	1
	Izrael	1	-	-	-	-	-	-	-	-	-	1
	Kongo	1	-	1	-	-	-	-	-	-	-	-
	Líbya	1	-	-	1	-	-	-	-	-	-	-
	Nigéria	1	-	-	1	-	-	-	-	-	-	-
	Somálsko	1	-	-	1	-	-	-	-	-	-	-
	Thajsko	1	-	-	1	-	-	-	-	-	-	-
letisko Poprad		2	-	-	-	-	-	-	-	-	-	2
Z toho:	Spojené kráľovstvo	2	-	-	-	-	-	-	-	-	-	2
letisko Košice		21	-	-	6	-	-	-	-	-	-	15
Z toho:	Spojené kráľovstvo	13	-	-	-	-	-	-	-	-	-	13
	Pakistan	2	-	-	2	-	-	-	-	-	-	-
	Ghana	1	-	-	1	-	-	-	-	-	-	-
	India	1	-	-	1	-	-	-	-	-	-	-
	Irán	1	-	-	1	-	-	-	-	-	-	-
	Kanada	1	-	-	-	-	-	-	-	-	-	1
	Taiwan	1	-	-	-	-	-	-	-	-	-	1
	Tunisko	1	-	-	1	-	-	-	-	-	-	-
malé letiská		0	-	-	-	-	-	-	-	-	-	-
SPOLU		77	0	1	17	0	6	0	0	5	0	48

2.7 Prevádzáčstvo a obchodovanie s ľuďmi

Realizované prípady prevádzáčstva a obchodovania s ľuďmi za obdobie rokov: 2021 a 2022

		2021	2022
SPOLU	Podnety: začaté trestné stíhanie/vznesené obvinenie	78/79	239/189
	Osoby: podozrivé /obvinené	180/144	347/254
	Nelegálni migranti/Obete	834/71	3489/71
	Skutky	127	333
Prevádzáčstvo (§ 355, § 356 TZ)	Podnety: začaté trestné stíhanie/vznesené obvinenie	58/61	214/169
	Prevádzáčči: podozrivé osoby/obvinené osoby	124/105	286/222
	Z toho:		
	Vznesené obvinenia prevádzáčom za NPŠH (§ 355 TZ)	60	197
	Vznesené obvinenia prevádzáčom za účelové manželstvá (§ 356 TZ)	12	6
	Vznesené obvinenia prevádzáčom za nelegálnu prácu (§ 356 TZ)	24	8
	Vznesené obvinenia prevádzáčom za zotrvanie na území SR, EÚ, iný spôsob zotrvania (§ 356 TZ)	9	11
	Vznesené obvinenia za násilné prekročenie štátnej hranice (§ 354 TZ)	-	-
Obchodovanie s ľuďmi (§ 179 TZ)	Podnety: začaté trestné stíhanie/vznesené obvinenie	20/18	25/20
	Osoby: podozrivé /obvinené	56/39	61/32
	Obete	71	71

Nelegálna migrácia formou prevádzachstva a obchodovania s ľuďmi podľa trestných činov za rok 2022

	Podnety		Osoby		Nelegálni migranti/obete	Nelegálni migranti (zaistení)	Skutky	Hodnota v €
	začaté trestné stíhanie	vznesené obvinenie	podozrivé	obvinené				
Prevádzachstvo § 355 TZ organizovaná skupina	-	1	3	3	22	-	6	0,00
Prevádzachstvo § 356 TZ zotrvanie na území SR, EÚ (pobyty) organizovaná skupina	-	1	11	11	122	-	53	0,00
Prevádzachstvo § 356 TZ nelegálna práca organizovaná skupina	-	-	-	-	-	-	-	-
Prevádzachstvo § 355 TZ	203	157	248	194	3261	3254	215	208 535,00
Prevádzachstvo § 356 TZ účelové manželstvo	4	6	6	6	5	-	5	4 770,00
Prevádzachstvo § 356 TZ nelegálna práca	4	4	11	8	77	-	7	0,00
Prevádzachstvo §356 TZ zotrvanie na území SR, EÚ	3	-	7	-	2	-	1	0,00
Prevádzachstvo SPOLU	214	169	286	222	3489	3254	287	213 305,00
Obchodovanie s ľuďmi § 179 TZ organizovaná skupina	-	-	-	-	-	-	-	-
Obchodovanie s ľuďmi §179 TZ	25	20	61	32	71	-	46	32 260,00
Obchodovanie s ľuďmi SPOLU	25	20	61	32	71	-	46	32 260,00
SPOLU	239	189	347	254	3489/71	3254	333	245 565,00

Organizované a zločinecké skupiny v dokumentovaných prípadoch NJBPNM za rok 2022

	Podnety		Osoby	
	začaté trestné stíhanie	vznesené obvinenie	podozrivé	obvinené
Prevádzачstvo § 355 TZ - organizovaná skupina	-	1	3	3
Prevádzачstvo § 356 TZ – zotrvanie na území SR, EÚ (pobyty) organizovaná skupina	-	1	11	11
Prevádzачstvo - § 356 TZ – nelegálna práca organizovaná skupina	-	-	-	-
Obchodovanie s ľuďmi § 179 TZ - organizovaná skupina	-	-	-	-
SPOLU	0	2	14	14

Realizované prípady prevádzачstva podľa miesta za rok 2022 (§§ 355, 356)

			Podnety		Osoby		Nelegálni migranti	
			začaté trestné stíhanie	vznesené obvinenie	podozrivé	obvinené	spolu	zaistení
Vonkajšia hranica	Pozemná hranica	§ 355 TZ	4	4	9	8	36	6
		§ 356 TZ	-	-	-	-	-	-
	Letiská	-	-	-	-	-	-	-
Vonkajšia hranica spolu			4	4	9	8	36	6
Vnútoraná hranica § 355	Rakúsko		10	10	18	18	453	453
	Maďarsko		176	135	210	162	2 563	2 563
	Česko		4	3	5	3	33	33
	Poľsko		-	-	-	-	-	-
Vnútoraná hranica § 355 spolu			190	148	233	183	3 049	3 049
Vnútrozemie §§ 355, 356 TZ	§ 355 TZ	Prevádzачstvo	10	6	10	6	199	199
		Účelové manželstvo	1	1	1	1	1	-
	§ 356 TZ	Nelegálna práca	4	4	11	8	77	-
		Iný spôsob zotrvania na území SR	2	1	17	11	123	-
Vnútrozemie §§ 355, 356 TZ spolu			17	12	39	26	400	199
Štáty EÚ § 356 TZ (účelové manželstvá) spolu			1	2	2	2	2	0
Štáty mimo EÚ (Veľká Británia) § 356 TZ (účelové manželstvá) spolu			2	3	3	3	2	0
SPOLU			214	169	286	222	3 489	3 254

Štátna príslušnosť prevádzачov a nelegálnych migrantov za rok 2022 - prevádzáčstvo

Prevádzачi			Nelegálni migranti		
Štátna príslušnosť	Podozrivé osoby	Obvinené osoby	Štátna príslušnosť	Prevedení	Z toho zaistení
Nezistená	64	-	Sýria	2 334	2 334
Ukrajina	46	46	Afganistan	556	550
Slovensko	37	37	Turecko	150	150
Sýria	37	37	Irán	122	-
Moldavsko	13	13	Nezistená	101	101
Rumunsko	9	9	Ukrajina	82	5
Česko	8	8	Pakistan	48	40
Poľsko	8	8	India	34	23
Srbsko	8	8	Tunisko	28	28
Nemecko	7	7	Jemen	13	13
Turecko	7	7	Uzbekistan	8	-
Gruzínsko	6	6	Eritrea	5	5
Irak	6	6	Irak	3	3
Maroko	3	3	Egypt	2	2
Taliano	3	3	Čína	1	-
Arménsko	2	2	Kirgizsko	1	-
Francúzsko	2	2	Srbsko	1	-
Kirgizsko	2	2	---	-	-
Litva	2	2	---	-	-
Maďarsko	2	2	---	-	-
Tunisko	2	2	---	-	-
Uzbekistan	2	2	---	-	-
Albánsko	1	1	---	-	-
Belgicko	1	1	---	-	-
Bielorusko	1	1	---	-	-
Bosna a Hercegovina	1	1	---	-	-
Holandsko	1	1	---	-	-
Kosovo	1	1	---	-	-
Libanon	1	1	---	-	-
Rakúsko	1	1	---	-	-
Rusko	1	1	---	-	-
Turkmenistan	1	1	---	-	-
SPOLU	286	222	SPOLU	3 489	3 254

Štátna príslušnosť páchatel'ov a obetí za rok 2022 – obchodovanie s ľuďmi

Páchatelia			Obete	
Štátna príslušnosť	Podozrivé osoby	Obvinené osoby	Štátna príslušnosť	Počet
Nezistená	31	-	Slovensko	71
Slovensko	28	30	---	-
Nemecko	1	1	---	-
Turecko	1	1	---	-
SPOLU	61	32	SPOLU	71

Poznámka:

Prevádzáčstvo - trestné činy, podľa § 355, § 356 Trestného zákona (delenie: účelové manželstvá, nelegálna práca a zamestnávanie a iný spôsob zotrvania na území SR),

Podnety (začaté trestné stíhanie) - kde bolo vydané vyšetrovateľom uznesenie na začatie trestného stíhania podľa N MV SR č. 53/2009,

Podnety (obvinenie) - uznesenia, kde bolo vyšetrovateľom vznesené obvinenie podľa § 206 ods. 1 Trestného poriadku,

Podozrivé osoby - osoby dokumentované v Uznesení o začatí trestného stíhania podľa § 199 ods. 1 Trestného poriadku,

Obvinené osoby - osoby (konkrétne), voči ktorým bolo vyšetrovateľom vznesené obvinenie podľa § 206 ods. 1 Trestného poriadku,

Nelegálni migranti (spolu) - osoby, ktoré nie sú štátnymi občanmi Slovenskej republiky alebo osobami s trvalým pobytom na území Slovenskej republiky a využili služby prevádzáčov podľa § 355 TZ a osoby, ktoré nie sú občanmi Slovenskej republiky alebo občanmi iného členského štátu EÚ alebo občanmi zmluvného štátu Dohody o európskom hospodárskom priestore a využili služby prevádzáčov podľa § 356 TZ a sú dokumentované v Uznesení o začatí trestného stíhania podľa § 199 ods. 1 Trestného poriadku alebo v Uznesení o vznesení obvinenia podľa § 206 ods. 1 Trestného poriadku,

Nelegálni migranti (zaistení) - vyššie definované osoby, ktoré využili služby prevádzáčov a boli aj fyzicky zadržané/zistené útvarom PZ,

Skutok - podľa Trestného poriadku sa skutkom rozumie aj čiastkový útok pokračovacieho trestného činu, ak nie je výslovne ustanovené inak,

Obchodovanie s ľuďmi - trestné činy, podľa § 179 Trestného zákona, (delenie: sexuálne a pracovné vykorisťovanie, nútené žobranie, sobáša a pod.),

Obete obchodovania s ľuďmi - osoby, ktoré boli s použitím podvodného konania, lsti, obmedzovania osobnej slobody, únosu, násilia, hrozby násilia, alebo hrozby inej ťažkej ujmy zlákané, prepravené, odovzdané hoci aj s ich súhlasom za účelom ich ďalšieho vykorisťovania (sexuálne a pracovné, nútené žobranie a pod.).

2.8 Návratová politika a prijatí cudzinci na územie SR

2.8.1 Readmisia

Odovzdaní a prijatí cudzinci podľa readmisných dohôd za obdobie rokov: 2021 a 2022

Štát readmisie	2021				2022			
	Nelegálna migrácia		Ostatné		Nelegálna migrácia		Ostatné	
	Odovzdané osoby (zo SR)	Prijaté osoby (do SR)	Odovzdané osoby (zo SR)	Prijaté osoby (do SR)	Odovzdané osoby (zo SR)	Prijaté osoby (do SR)	Odovzdané osoby (zo SR)	Prijaté osoby (do SR)
Ukrajina	172	5	-	-	15	6	-	-
Maďarsko	22	-	-	1	159	-	-	1
Česko	-	12	-	-	1	95	-	-
Poľsko	-	11	-	-	-	30	-	-
Rakúsko	-	-	-	-	-	15	-	1
SPOLU	194	28	0	1	175	146	0	2

Odovzdané osoby z územia SR podľa readmisných dohôd týkajúcich sa nelegálnej migrácie za obdobie roka 2022

Štátna príslušnosť	Spolu	Z toho:		
		Maďarsko	Ukrajina	Česko
Sýria	127	123	3	1
Afganistan	30	26	4	-
India	6	6	-	-
Turecko	4	2	2	-
Irak	3	2	1	-
Moldavsko	2	-	2	-
Egypt	1	-	1	-
Mongolsko	1	-	1	-
Uzbekistan	1	-	1	-
SPOLU	175	159	15	1

Odovzdané osoby z územia SR podľa readmisných dohôd týkajúcich sa nelegálnej migrácie za obdobie roka 2021

Štátna príslušnosť	Spolu	Z toho:	
		Ukrajina	Maďarsko
Pakistan	41	31	10
Afganistan	30	18	12
Bangladéš	17	17	-
Turecko	14	14	-
India	12	12	-
Uzbekistan	11	11	-
Alžírsko	10	10	-
Ukrajina	9	9	-
Gruzínsko	9	9	-
Dominikánska republika	6	6	-
Nepál	6	6	-
Sýria	6	6	-
Irak	5	5	-
Líbya	5	5	-
Kazachstan	2	2	-
Moldavsko	2	2	-
Rusko	2	2	-
Srí Lanka	2	2	-
Arménsko	1	1	-
Čína	1	1	-
Eritrea	1	1	-
Libanon	1	1	-
Maroko	1	1	-
SPOLU	194	172	22

Poznámka:

Nelegálna migrácia – ide o odovzdané a prijaté osoby podľa readmisných dohôd v hodnotenom období bez ohľadu na to, v akom období boli osoby zadržané v rámci nelegálnej migrácie útvarom PZ alebo útvarom iného štátu.

Ostatné – ide o odovzdané a prijaté osoby podľa readmisných dohôd v hodnotenom období, ktoré neboli riešené za nelegálnu migráciu na území SR a v čase odovzdania alebo prijatia spĺňali podmienky oprávneného pobytu na území SR alebo iného členského štátu EÚ.

„Odovzdané osoby (zo SR)“ – v tejto kategórii sú zaradené osoby, ktoré boli odsúdené za taký trestný čin, ktorý sa netýka nelegálnej migrácie (napr. krádež) a bol im súdom uložený trest vyhostenia z územia SR a boli odovzdané na územie členského štátu EÚ, v ktorom majú platný pobyt.

„Prijaté osoby (do SR)“ – v tejto kategórii sú zaradené osoby, ktoré boli vrátené z územia členského štátu EÚ z dôvodu neoprávneného pobytu v tomto členskom štáte a na území SR majú platný pobyt.

Prijaté osoby na územie SR podľa readmisných dohôd týkajúcich sa nelegálnej migrácie za obdobie roka 2022

Štátna príslušnosť	Spolu	Z toho:			
		Česko	Poľsko	Rakúsko	Ukrajina
Sýria	118	92	15	11	-
Turecko	15	-	15	-	-
Egypt	2	-	-	2	-
Nemecko	2	-	-	-	2
Rusko	2	-	-	-	2
Jemen	1	1	-	-	-
Maroko	1	-	-	1	-
Nigéria	1	1	-	-	-
Palestína	1	1	-	-	-
Poľsko	1	-	-	-	1
Sudán	1	-	-	1	-
Španielsko	1	-	-	-	1
SPOLU	146	95	30	15	6

Prijaté osoby na územie SR podľa readmisných dohôd týkajúcich sa nelegálnej migrácie za obdobie roka 2021

Štátna príslušnosť	Spolu	Z toho:		
		Ukrajina	Česko	Poľsko
India	11	-	1	10
Afganistan	7	-	7	-
Pakistan	5	-	4	1
Česko	3	3	-	-
Nemecko	1	1	-	-
Poľsko	1	1	-	-
SPOLU	28	5	12	11

2.8.2 Dobrovoľné návraty

Zrealizované dobrovoľné návraty podľa krajiny návratu a projektov za obdobie roka 2022

Krajina návratu	Spolu	Z toho:
		Projekt „C“
Turecko	56	56
Tunisko	10	10
Uzbekistan	5	5
Gruzínsko	3	3
Vietnam	4	4
Moldavsko	2	2
India	1	1
SPOLU	81	81

Zrealizované dobrovoľné návraty podľa krajiny návratu a projektov za obdobie roka 2021

Krajina návratu	Spolu	Z toho:	
		Projekt „C“	Projekt „I“
Srbsko	3	3	-
Turecko	2	2	-
Čína	1	1	-
Moldavsko	1	1	-
Nigéria	1	1	-
Ukrajina	1	1	-
SPOLU	9	9	0

Zdroj: IOM

Poznámka:

Dobrovoľné návraty - zahŕňajú návraty cudzincov z ÚPZC, z azylových zariadení MÚ MV SR a nelegálnych migrantov žijúcich na území SR mimo zariadení MV SR.

Projekt „C“ - Dohoda o spolupráci medzi Medzinárodnou organizáciou pre migráciu a Ministerstvom vnútra SR o pomoci pri návrate neúspešných žiadateľov o azyl a nelegálnych migrantov do krajiny pôvodu.

Projekt „I“ – Dobrovoľný návrat a reintegrácia v krajine pôvodu (realizácia 1.1.2020 – 31.12.2021)

2.8.3 Dublinské transfery

Uskutočnené transfery podľa Nariadenia Európskeho parlamentu a Rady (EÚ) č. 604/2013 (Dublinské nariadenie) za obdobie rokov: 2021 a 2022

	2021	2022
Prijaté osoby na územie SR	39	28
Odozvané osoby z územia SR	107	44

Poznámka:

Uvádza sa počet osôb, ktoré boli podľa Dublinského nariadenia odovzdané a prijaté v hodnotenom období bez ohľadu na to, v akom období boli osoby zadržané v rámci nelegálnej migrácie útvarom PZ alebo útvarom iného štátu a bez ohľadu na to, či im bolo vydané rozhodnutie o administratívnom alebo súdnom vyhodení alebo nie.

Uskutočnený transfer podľa Dublinského nariadenia - ak SR odovzdá (vráti) štátneho príslušníka tretej krajiny inému členskému štátu, ktorý je kompetentný rozhodovať v azylovom konaní, alebo SR prijme štátneho príslušníka tretej krajiny z iného členského štátu, lebo je kompetentná rozhodovať v azylovom konaní.

AT - Rakúsko
 BE - Belgicko
 BG – Bulharsko
 CZ - Česko
 DE - Nemecko
 ES - Španielsko
 CH – Švajčiarsko

IT - Taliansko
 NL - Holandsko
 NO - Nórsko
 PL - Poľsko
 RO - Rumunsko
 SE - Švédsko

Prijaté osoby na územie SR z jednotlivých krajín v členení podľa štátnej príslušnosti podľa Dublinského nariadenia za obdobie roka 2022

Štátna príslušnosť	Spolu	Z toho krajina:					
		AT	DE	CH	NL	SE	IT
Maroko	10	8	-	-	2	-	-
Alžírsko	3	2	1	-	-	-	-
Líbya	3	1	-	2	-	-	-
Pakistan	3	2	-	-	-	-	1
Sýria	3	-	3	-	-	-	-
Tunisko	2	2	-	-	-	-	-
Uzbekistan	2	-	-	-	-	2	-
Eritrea	1	1	-	-	-	-	-
Konžská demokratická republika	1	1	-	-	-	-	-
SPOLU	28	17	4	2	2	2	1

Prijaté osoby na územie SR z jednotlivých krajín v členení podľa štátnej príslušnosti podľa Dublinského nariadenia za obdobie roka 2021

Štátna príslušnosť	Spolu	Z toho krajina:							
		AT	BE	CZ	DE	CH	NL	NO	SE
Maroko	12	7	-	-	2	3	-	-	-
Afganistan	5	4	-	1	-	-	-	-	-
Alžírsko	4	3	-	-	-	-	1	-	-
India	3	-	-	3	-	-	-	-	-
Sýria	3	2	-	-	-	-	-	1	-
Tunisko	2	2	-	-	-	-	-	-	-
Čína	1	1	-	-	-	-	-	-	-
Gruzínsko	1	-	1	-	-	-	-	-	-
Irak	1	-	-	-	1	-	-	-	-
Irán	1	1	-	-	-	-	-	-	-
Líbya	1	-	-	-	-	1	-	-	-
Pakistan	1	-	-	1	-	-	-	-	-
Palestína	1	1	-	-	-	-	-	-	-
Sudán	1	-	1	-	-	-	-	-	-
Turecko	1	1	-	-	-	-	-	-	-
Ukrajina	1	-	-	-	-	-	-	-	1
SPOLU	39	22	2	5	3	4	1	1	1

Odovzdané osoby z územia SR do jednotlivých krajín v členení podľa štátnej príslušnosti podľa Dublinského nariadenia za obdobie roka 2022

Štátna príslušnosť	Spolu	Z toho krajina:									
		RO	BG	AT	DE	PL	NL	BE	ES	CH	SE
Afganistan	8	8	-	-	-	-	-	-	-	-	-
Pakistan	8	8	-	-	-	-	-	-	-	-	-
Sýria	8	-	2	3	2	-	1	-	-	-	-
Maroko	4	-	4	-	-	-	-	-	-	-	-
Rusko	4	-	-	1	-	3	-	-	-	-	-
Tunisko	3	1	-	-	-	-	-	1	1	-	-
Alžírsko	2	-	1	-	-	-	1	-	-	-	-
Bangladéš	2	2	-	-	-	-	-	-	-	-	-
Somálsko	2	-	-	-	-	-	-	-	-	1	1
Egypt	1	-	1	-	-	-	-	-	-	-	-
India	1	-	-	-	1	-	-	-	-	-	-
Irak	1	-	-	-	1	-	-	-	-	-	-
SPOLU	44	19	8	4	4	3	2	1	1	1	1

Odovzdané osoby z územia SR do jednotlivých krajín v členení podľa štátnej príslušnosti podľa Dublinského nariadenia za obdobie roka 2021

Štátna príslušnosť	Spolu	Z toho krajina:					
		AT	BG	DE	IT	NL	RO
Afganistan	70	-	1	-	-	-	69
Pakistan	10	1	-	-	-	-	9
Sýria	10	-	-	-	-	-	10
Alžírsko	5	1	1	-	1	-	2
Maroko	5	-	2	1	-	-	2
Nigéria	2	-	-	-	2	-	-
Gruzínsko	1	-	-	-	-	1	-
India	1	-	-	-	-	-	1
Irak	1	-	1	-	-	-	-
Pobrežie Slonoviny	1	-	-	1	-	-	-
Turecko	1	-	-	1	-	-	-
SPOLU	107	2	5	3	3	1	93

2.8.4 Útvary policajného zaistenia pre cudzincov

Počet cudzincov, ktorí boli umiestnení do ÚPZC Medveďov a do ÚPZC Sečovce podľa štátnej príslušnosti v priebehu roka 2022

Štátna príslušnosť	Celkový počet umiestnených cudzincov	ÚPZC Medveďov	ÚPZC Sečovce
Maroko	420	329	91
Tunisko	401	356	45
Sýria	294	204	90
Turecko	158	79	79
Afganistan	70	44	26
India	54	31	23
Pakistan	40	19	21
Alžírsko	35	29	6
Jemen	23	19	4
Irak	16	12	4
Palestína	15	11	4
Gruzínsko	12	11	1
Bangladéš	11	3	8
Rusko	11	8	3
Srbsko	11	8	3
Egypt	10	7	3
Sudán	10	8	2
Somálsko	9	9	-
Eritrea	8	6	2
Líbya	8	8	-
Irán	7	5	2
Ukrajina	4	3	1
Bosna a Hercegovina	3	3	-
Kamerun	3	2	1
Moldavsko	3	2	1
Nepál	3	3	-
Nigéria	2	1	1
Albánsko	2	2	-
Guinea	2	2	-
Haiti	2	2	-
Konzská demokratická republika	2	2	-
Libanon	2	1	1
Severné Macedónsko	2	1	1
Vietnam	2	2	-
Brazília	1	1	-
Gabon	1	-	1
Gambia	1	1	-
Guinea-Bissau	1	1	-
Mongolsko	1	-	1
Senegal	1	1	-
Uganda	1	-	1
SPOLU	1662	1236	426

Počet cudzincov, ktorí boli umiestnení do ÚPZC Medveďov a do ÚPZC Sečovce podľa štátnej príslušnosti v priebehu roka 2021

Štátna príslušnosť	Celkový počet umiestnených cudzincov	ÚPZC Medveďov	ÚPZC Sečovce
Afganistan	282	128	154
Maroko	205	162	43
Sýria	178	110	68
Alžírsko	48	32	16
Pakistan	47	22	25
Tunisko	45	37	8
India	12	7	5
Srbsko	11	10	1
Jemen	10	10	-
Líbya	10	6	4
Gruzínsko	8	6	2
Turecko	8	8	-
Bangladéš	7	2	5
Egypt	7	7	-
Irak	7	1	6
Kamerun	6	5	1
Palestína	6	1	5
Sudán	6	5	1
Srí Lanka	5	-	5
Moldavsko	4	3	1
Ukrajina	4	1	3
Albánsko	3	2	1
Bosna a Hercegovina	3	3	-
Nigéria	3	3	-
Ghana	2	2	-
Jordánsko	2	2	-
Komory	2	1	1
Vietnam	2	2	-
Eritrea	1	-	1
Etiópia	1	-	1
Filipíny	1	1	-
Gabon	1	1	-
Gambia	1	1	-
Irán	1	1	-
Kongo	1	1	-
Konžská demokratická republika	1	1	-
Pobrežie Slonoviny	1	1	-
Rusko	1	-	1
Severné Macedónsko	1	1	-
Spojené štáty, USA	1	-	1
Tadžikistan	1	-	1
Togo	1	-	1
Uzbekistan	1	-	1
SPOLU	948	586	362

Poznámka: Počet umiestnených cudzincov: jedna osoba zarátaná iba raz

Počet cudzincov, ktorí boli prepustení z ÚPZC Medveďov a z ÚPZC Sečovce podľa štátnej príslušnosti za obdobie roka 2022

Štátna príslušnosť	Celkový počet prepustených cudzincov	ÚPZC Medveďov	ÚPZC Sečovce
Tunisko	407	361	46
Maroko	347	281	66
Sýria	310	208	102
Turecko	146	66	80
Afganistan	88	48	40
India	59	30	29
Pakistan	51	22	29
Alžírsko	38	32	6
Jemen	20	15	5
Irak	14	9	5
Palestína	14	9	5
Sudán	13	10	3
Bangladéš	11	3	8
Gruzínsko	11	11	-
Egypt	10	7	3
Srbsko	10	8	2
Eritrea	9	6	3
Líbya	8	7	1
Irán	4	4	-
Moldavsko	4	3	1
Ukrajina	4	2	2
Albánsko	3	2	1
Bosna a Hercegovina	3	3	-
Kamerun	3	1	2
Nepál	3	3	-
Rusko	3	3	-
Vietnam	3	3	-
Gambia	2	2	-
Guinea	2	2	-
Haiti	2	-	2
Libanon	2	1	1
Severné Macedónsko	2	1	1
Brazília	1	1	-
Gabon	1	-	1
Guinea-Bissau	1	1	-
Jordánsko	1	1	-
Kongo	1	1	-
Konžská demokratická republika	1	1	-
Mongolsko	1	-	1
Senegal	1	1	-
Somálsko	1	1	-
Spojené štáty	1	-	1
Tadžikistan	1	-	1
SPOLU	1617	1170	447

Počet cudzincov, ktorí boli prepustení z ÚPZC Medveďov a z ÚPZC Sečovce podľa štátnej príslušnosti za obdobie roka 2021

Štátna príslušnosť	Celkový počet prepustených cudzincov	ÚPZC Medveďov	ÚPZC Sečovce
Afganistan	338	125	213
Maroko	202	158	44
Sýria	179	101	78
Alžírsko	55	34	21
Pakistan	36	21	15
Tunisko	34	26	8
Srbsko	11	10	1
Bangladéš	10	2	8
Jemen	10	8	2
Líbya	10	6	4
Gruzínsko	8	6	2
India	8	6	2
Turecko	8	8	-
Egypt	7	6	1
Irak	7	1	6
Vietnam	6	2	4
Kamerun	5	-	5
Srí Lanka	5	-	5
Nigéria	4	4	-
Palestína	4	1	3
Ukrajina	4	1	3
Bosna a Hercegovina	3	3	-
Irán	3	2	1
Moldavsko	3	2	1
Sudán	3	2	1
Albánsko	2	2	-
Ghana	2	2	-
Komory	2	1	1
Etiópia	1	-	1
Filipíny	1	1	-
Jordánsko	1	1	-
Konzská demokratická republika	1	1	-
Nemecko	1	-	1
Pobrežie Slonoviny	1	1	-
Severné Macedónsko	1	1	-
Somálsko	1	1	-
Spojené štáty, USA	1	-	1
Togo	1	-	1
Uzbekistan	1	-	1
SPOLU	980	546	434

Poznámka:

Počet prepustených cudzincov: počet prepustených cudzincov z dôvodov uvedených v § 90 ods. 2, písm. b) zákona o pobyte cudzincov (osoba zarátaná iba raz).

2.8.5 Vydanie a výkon rozhodnutia o vyhostení

Vydané rozhodnutia o vyhostení za obdobie roka 2022

Štátna príslušnosť	Spolu	Nelegálna migrácia		Ostatné	
		AV	SV	AV	SV
Maroko	436	436	-	-	-
Tunisko	385	381	4	-	-
Turecko	221	220	1	-	-
Sýria	211	210	1	-	-
Ukrajina	72	29	17	2	24
Alžírsko	29	29	-	-	-
Gruzínsko	29	16	3	1	9
India	28	27	1	-	-
Jemen	25	25	-	-	-
Srbsko	25	17	5	1	2
Afganistan	21	20	1	-	-
Irak	21	19	2	-	-
Pakistan	16	16	-	-	-
Palestína	14	14	-	-	-
Egypt	12	12	-	-	-
Vietnam	12	11	1	-	-
Somálsko	8	8	-	-	-
Sudán	8	8	-	-	-
Albánsko	7	4	3	-	-
Bosna a Hercegovina	7	4	-	1	2
Líbya	7	7	-	-	-
Moldavsko	7	4	-	2	1
Uzbekistan	7	7	-	-	-
Rusko	6	2	1	3	-
Eritrea	5	5	-	-	-
Severné Macedónsko	5	2	2	-	1
Bangladéš	4	4	-	-	-
Chorvátsko	4	-	-	2	2
Irán	4	4	-	-	-
Nepál	3	3	-	-	-
Bielorusko	2	-	2	-	-
Guinea	2	2	-	-	-
Kamerun	2	2	-	-	-
Konzská demokratická republika	2	2	-	-	-
Nigéria	2	2	-	-	-
Rumunsko	2	1	-	-	1
Bulharsko	1	-	-	-	1
Česko	1	-	-	-	1
Gambia	1	1	-	-	-
Guinea-Bissau	1	1	-	-	-
Holandsko	1	-	-	-	1



pokračovanie na nasledujúcej strane



pokračovanie z predchádzajúcej strany (roka 2022)

Štátna príslušnosť	Spolu	Nelegálna migrácia		Ostatné	
		AV	SV	AV	SV
Kirgizsko	1	1	-	-	-
Kosovo	1	1	-	-	-
Libanon	1	1	-	-	-
Lotyšsko	1	-	-	-	1
Maďarsko	1	-	-	-	1
Mongolsko	1	1	-	-	-
Poľsko	1	-	-	-	1
Senegal	1	1	-	-	-
Uganda	1	1	-	-	-
SPOLU	1665	1561	44	12	48

Vydané rozhodnutia o vyhostení za obdobie roka 2021

Štátna príslušnosť	Spolu	Nelegálna migrácia		Ostatné	
		AV	SV	AV	SV
Ukrajina	246	144	39	5	58
Sýria	193	190	3	-	-
Maroko	179	178	1	-	-
Afganistan	67	67	-	-	-
Pakistan	57	55	2	-	-
Tunisko	43	40	3	-	-
Alžírsko	42	42	-	-	-
Srbsko	42	27	10	2	3
Gruzínsko	25	19	5	-	1
India	23	22	-	-	1
Turecko	22	22	-	-	-
Bangladéš	21	21	-	-	-
Uzbekistan	11	11	-	-	-
Irak	10	10	-	-	-
Jemen	10	10	-	-	-
Líbya	10	10	-	-	-
Moldavsko	8	8	-	-	-
Palestína	8	8	-	-	-
Bosna a Hercegovina	7	6	1	-	-
Egypt	7	7	-	-	-
Srí Lanka	7	7	-	-	-
Dominikánska republika	6	6	-	-	-
Nepál	6	6	-	-	-
Rumunsko	5	-	-	1	4
Rusko	5	3	2	-	-
Sudán	5	5	-	-	-
Čína	4	4	-	-	-
Vietnam	4	4	-	-	-
Albánsko	3	2	1	-	-
Česko	3	-	1	-	2
Nigéria	3	2	1	-	-
Severné Macedónsko	3	1	1	1	-
Thajsko	3	3	-	-	-
Jordánsko	2	2	-	-	-
Kazachstan	2	2	-	-	-
Spojené štáty	2	1	-	1	-
Arménsko	1	1	-	-	-
Čierna Hora	1	1	-	-	-
Eritrea	1	1	-	-	-
Filipíny	1	1	-	-	-
Gambia	1	-	1	-	-
Irán	1	1	-	-	-
Kamerun	1	1	-	-	-



pokračovanie na nasledujúcej strane



pokračovanie z predchádzajúcej strany (roka 2021)

Štátna príslušnosť	Spolu	Nelegálna migrácia		Ostatné	
		AV	SV	AV	SV
Kongo	1	-	1	-	-
Konžská demokratická republika	1	1	-	-	-
Libanon	1	1	-	-	-
Lotyšsko	1	-	-	-	1
Írsko	1	-	-	-	1
Maďarsko	1	-	1	-	-
Poľsko	1	-	-	-	1
Rakúsko	1	-	-	-	1
Tadžikistan	1	1	-	-	-
SPOLU	1 110	954	73	10	73

Poznámka:

V štatistikách o vydaných rozhodnutiach o vyhostení sa uvádza:

- štátna príslušnosť, ktorá bola platná v čase vydania rozhodnutia o vyhostení
- počet rozhodnutí o AV a SV vydaných cudzincom v hodnotenom období (jednej osobe môže byť vydaných viac rozhodnutí) bez ohľadu na to, kedy boli títo cudzinci zadržaní (a bez ohľadu na právoplatnosť rozhodnutia)

Nelegálna migrácia AV/SV – ide o cudzincov, ktorým bolo vydané rozhodnutie o AV a SV týkajúce sa nelegálnej migrácie, t.j. NPŠH a NP

Ostatné – ide o cudzincov, ktorým bolo vydané rozhodnutie o AV, SV orgánmi SR pre porušenie všeobecne záväzných právnych predpisov, ktoré sa netýkajú nelegálnej migrácie, napr. trestný čin krádeže, pašovania tovaru, ohrozovania pod vplyvom návykovej látky

Vykonané vyhostenia z územia SR podľa krajiny návratu za obdobie rokov: 2021 a 2022

	Spolu	Z NELEGÁLNEJ MIGRÁCIE		OSTATNÉ	
		do tretej krajiny	do členského štátu	do tretej krajiny	do členského štátu
2021	432	345	31	48	8
2022	317	233	28	28	28

Vykonané vyhostenia z územia SR za obdobie roka 2022

Štátna príslušnosť	Spolu	AV		SV	
		z nelegálnej migrácie	ostatné	z nelegálnej migrácie	ostatné
Turecko	115	113	-	2	-
Ukrajina	53	10	1	18	24
Tunisko	35	32	-	3	-
Gruzínsko	16	5	-	3	8
Sýria	13	13	-	-	-
Srbsko	11	5	-	4	2
Irak	6	3	-	3	-
Moldavsko	6	5	-	-	1
Uzbekistan	6	6	-	-	-
Bosna a Hercegovina	5	3	-	-	2
Vietnam	5	4	-	1	-
Afganistan	4	4	-	-	-
Albánsko	4	1	-	3	-
Severné Macedónsko	4	1	-	2	1
Arménsko	3	-	3	-	-
India	3	1	-	1	1
Maroko	3	3	-	-	-
Pakistan	3	3	-	-	-
Bielorusko	2	-	-	2	-
Česko	2	-	-	-	2
Chorvátsko	2	-	-	-	2
Kamerun	2	1	-	1	-
Lotyšsko	2	-	-	-	2
Rusko	2	-	2	-	-
Brazília	1	1	-	-	-
Bulharsko	1	-	-	-	1
Egypt	1	1	-	-	-
Holandsko	1	-	-	-	1
Maďarsko	1	-	-	-	1
Mongolsko	1	1	-	-	-
Nigéria	1	1	-	-	-
Poľsko	1	-	-	-	1
Rumunsko	1	-	-	-	1
Spojené štáty	1	1	-	-	-
SPOLU	317	218	6	43	50

Vykonané vyhostenia z územia SR za obdobie roka 2021

Štátna príslušnosť	Spolu	AV		SV	
		z nelegálnej migrácie	ostatné	z nelegálnej migrácie	ostatné
Ukrajina	179	95	3	39	42
Pakistan	41	39	-	2	-
Afganistan	31	31	-	-	-
Turecko	23	21	-	2	-
Srbsko	19	7	-	10	2
Gruzínsko	18	12	-	5	1
Bangladéš	17	17	-	-	-
Alžírsko	12	12	-	-	-
India	12	12	-	-	-
Uzbekistan	11	11	-	-	-
Dominikánska republika	6	6	-	-	-
Nepál	6	6	-	-	-
Sýria	6	6	-	-	-
Irak	5	5	-	-	-
Líbya	5	5	-	-	-
Česko	4	-	-	1	3
Moldavsko	4	3	-	1	-
Rusko	4	3	-	1	-
Bosna a Hercegovina	3	1	-	2	-
Nigéria	3	2	-	1	-
Rumunsko	3	-	-	-	3
Albánsko	2	1	-	1	-
Čína	2	2	-	-	-
Kazachstan	2	2	-	-	-
Maroko	2	2	-	-	-
Srí Lanka	2	2	-	-	-
Arménsko	1	1	-	-	-
Egypt	1	1	-	-	-
Eritrea	1	1	-	-	-
Irán	1	1	-	-	-
Libanon	1	1	-	-	-
Írsko	1	-	-	-	1
Maďarsko	1	-	-	1	-
Poľsko	1	-	-	-	1
Severné Macedónsko	1	-	-	1	-
Vietnam	1	1	-	-	-
SPOLU	432	309	3	67	53

Poznámka:

V tabuľke sa uvádza počet všetkých výkonov rozhodnutí o administratívnom a súdnom vyhostení cudzincov z územia SR (proces vrátenia sa cudzinca – bez ohľadu na to, či ide o dobrovoľné splnenie povinnosti návratu alebo nútený návrat), ktoré sa uskutočnili v hodnotenom období, bez ohľadu na to, kedy boli títo cudzinci zadržaní a bez ohľadu na to, kedy im bolo rozhodnutie o vyhostení vydané. Zahnuté sú aj tie výkony rozhodnutí o vyhostení, u ktorých rozhodnutie o vyhostení vydal iný členský štát. Uvádza sa tá štátna príslušnosť, ktorá bola platná v čase výkonu vyhostenia.

Vykonané vyhostenia z územia SR z nelegálnej migrácie do tretej krajiny podľa typu a spôsobu návratu za obdobie roka 2022

Štátna príslušnosť	Spolu	NÚTENÉ NÁVRATY			DOBROVOĽNÉ NÁVRATY		
		cez vonkajšiu pozemnú hranicu	cez vnútornú pozemnú hranicu	letecky	Dobrovoľný odchod		Asistovaný dobrovoľný návrat
					po splnení povinnosti vycestovať	na HP pri výstupe zo SR	
Turecko	112	2	1	5	-	-	104
Tunisko	35	-	-	23	-	-	12
Ukrajina	26	21	-	-	5	-	-
Srbsko	8	-	7	1	-	-	-
Gruzínsko	7	-	1	3	-	-	3
Uzbekistan	6	1	-	-	-	-	5
Moldavsko	5	2	1	-	-	-	2
Vietnam	5	-	-	1	-	-	4
Afganistan	4	4	-	-	-	-	-
Albánsko	3	-	-	3	-	-	-
Bosna a Hercegovina	3	-	1	2	-	-	-
Maroko	3	-	-	1	-	-	2
Pakistan	3	-	-	3	-	-	-
Sýria	3	3	-	-	-	-	-
Kamerun	2	-	-	2	-	-	-
Severné Macedónsko	2	-	1	1	-	-	-
Egypt	1	1	-	-	-	-	-
India	1	-	-	-	-	-	1
Irak	1	1	-	-	-	-	-
Mongolsko	1	1	-	-	-	-	-
Nigéria	1	-	-	-	-	-	1
Spojené štáty	1	-	-	1	-	-	-
SPOLU	233	36	12	46	5	0	134

Vykonané vyhostenia z územia SR z nelegálnej migrácie do tretej krajiny podľa typu a spôsobu návratu za obdobie roka 2021

Štátna príslušnosť	Spolu	NÚTENÉ NÁVRATY				DOBROVOLNÉ NÁVRATY		
		cez vonkajšiu pozemnú hranicu	cez vnútornú pozemnú hranicu	letecky	Spoločný let (2004/573/ES)	Dobrovoľný odchod		Asistovaný dobrovoľný návrat
						po splnení povinnosti vycestovať	na HP pri výstupe zo SR	
Ukrajina	134	75	-	-	-	53	5	1
Pakistan	31	31	-	-	-	-	-	-
Turecko	23	15	1	5	-	-	-	2
Afganistan	19	18	-	-	1	-	-	-
Bangladéš	17	17	-	-	-	-	-	-
Gruzínsko	16	9	2	3	-	2	-	-
Srbsko	14	-	2	8	-	1	-	3
India	12	12	-	-	-	-	-	-
Uzbekistan	11	11	-	-	-	-	-	-
Alžírsko	10	10	-	-	-	-	-	-
Dominikánska republika	6	6	-	-	-	-	-	-
Nepál	6	6	-	-	-	-	-	-
Sýria	6	6	-	-	-	-	-	-
Irak	5	5	-	-	-	-	-	-
Líbya	5	5	-	-	-	-	-	-
Moldavsko	4	2	-	1	-	-	-	1
Rusko	4	3	-	-	-	1	-	-
Bosna a Hercegovina	3	-	-	3	-	-	-	-
Albánsko	2	-	-	2	-	-	-	-
Čína	2	1	-	-	-	-	-	1
Kazachstan	2	2	-	-	-	-	-	-
Maroko	2	1	-	-	-	1	-	-
Srí Lanka	2	2	-	-	-	-	-	-
Arménsko	1	1	-	-	-	-	-	-
Egypt	1	-	-	1	-	-	-	-
Eritrea	1	1	-	-	-	-	-	-
Irán	1	-	1	-	-	-	-	-
Libanon	1	1	-	-	-	-	-	-
Maďarsko	1	1	-	-	-	-	-	-
Nigéria	1	-	-	-	-	-	-	1
Severné Macedónsko	1	-	-	1	-	-	-	-
Vietnam	1	-	-	-	-	-	1	-
SPOLU	345	241	6	24	1	58	6	9

Poznámky:

Núteným návratom do tretej krajiny sa rozumie výkon rozhodnutia o administratívnom alebo súdnom vyhostení prostredníctvom eskorty útvarom PZ: a) cez vonkajšiu pozemnú hranicu, b) cez vnútornú pozemnú hranicu alebo c) letecky do tretej krajiny. Takýto výkon rozhodnutia o AV/SV môže byť zároveň readmisiou, ak ide o osobu odovzdávanú v súlade s readmisnou dohodou.

Dobrovoľným odchodom do tretej krajiny sa rozumie: a) dobrovoľné splnenie povinnosti vycestovať z územia SR v lehote stanovenej na tento účel vo vydanom rozhodnutí o AV z dôvodu zistenia neoprávneného pobytu vo vnútrozemí

(splnenie povinnosti bolo zaznamenané na hraničnom priechode na vonkajšej hranici) alebo b) opustenie územia SR pri zistení neoprávneného pobytu na hraničnom priechode pri výstupe cudzinca v smere zo SR, za ktoré bolo cudzincovi vydané rozhodnutie o AV.

Asistovaný dobrovoľný návrat je realizovaný prostredníctvom IOM alebo agentúrou FRONTEX.

Vykonané vyhostenia z územia SR z nelegálnej migrácie do členského štátu podľa spôsobu návratu za obdobie roka 2022

Štátna príslušnosť	Spolu	v súlade s readmisnou dohodou	v súlade s Dublinským nariadením	iný spôsob výkonu
Sýria	10	9	-	1
Irak	5	2	-	3
Turecko	3	2	-	1
Bielorusko	2	-	-	2
Ukrajina	2	-	-	2
Albánsko	1	-	-	1
Brazília	1	-	-	1
Gruzínsko	1	-	-	1
India	1	-	-	1
Severné Macedónsko	1	-	-	1
Srbsko	1	-	-	1
SPOLU	28	13	0	15

Vykonané vyhostenia z územia SR z nelegálnej migrácie do členského štátu podľa spôsobu návratu za obdobie roka 2021

Štátna príslušnosť	Spolu	v súlade s readmisnou dohodou	v súlade s Dublinským nariadením	iný spôsob výkonu
Afganistan	12	12	-	-
Pakistan	10	10	-	-
Srbsko	3	-	-	3
Alžírsko	2	-	-	2
Nigéria	2	-	-	2
Česko	1	-	-	1
Gruzínsko	1	-	-	1
SPOLU	31	22	0	9

Poznámka:

Spôsoby návratu do členského štátu v súlade s readmisnou dohodou a Dublinským nariadením sú nútenými návratmi.

Vykonané vyhostenia v súlade s Dublinským nariadením sa týkajú len tých dublinských transferov zo SR, kde bolo cudzincovi vydané rozhodnutie o administratívnom alebo súdnom vyhostení.

Iný spôsob výkonu - výkon rozhodnutia o administratívnom alebo súdnom vyhostení môže byť realizovaný: a) prostredníctvom eskorty útvarom PZ na územie iného členského štátu, ak cudzinec ktorému bolo vydané rozhodnutie o AV/SV má platný pobyt alebo oprávnenie zdržiavať sa na území tohto členského štátu (krajina vyhostenia) alebo na základe európskeho zatýkacieho rozkazu, b) dobrovoľným splnením povinnosti vycestovať z územia SR v lehote stanovenej na tento účel vo vydanom rozhodnutí o AV do členského štátu mimo schengenského priestoru z dôvodu zistenia neoprávneného pobytu vo vnútrozemí alebo na hraničnom priechode.

2.9 Neoprávnený prevoz cigariet na vonkajšej hranici

Prehľad o počte zadržaných kusov cigariet na vonkajšej hranici - § 279 TZ za obdobie roka 2022

Kalendárny mesiac	Spolu počet kusov cigariet	Pozemná hranica			Letiská		
		Spolu	Z toho:		Spolu	Z toho:	
			zo SR	do SR		zo SR	do SR
Január	8 520	8 520	-	8 520	-	-	-
Február	12 000	12 000	-	12 000	-	-	-
Marec	400	400	-	400	-	-	-
Apríl	0	-	-	-	-	-	-
Máj	0	-	-	-	-	-	-
Jún	0	-	-	-	-	-	-
Júl	0	-	-	-	-	-	-
August	100 000	100 000	-	100 000	-	-	-
September	0	-	-	-	-	-	-
Október	0	-	-	-	-	-	-
November	7 800	7 800	-	7 800	-	-	-
December	0	-	-	-	-	-	-
SPOLU	128 720	128 720	0	128 720	0	0	0

Zadržané cigarety v pôsobnosti RHCP Sobrance v členení podľa miesta zadržania za obdobie roka 2022

		Počet prípadov	Počet kusov cigariet	Hodnota v €
Cigarety zadržané na hraničnom priechode		1	8 520	1 484,98
z toho:	u osôb	1	8 520	1 484,98
Cigarety zadržané vo vnútrozemí		5	120 200	33 555,95
z toho:	v lesnom poraste	2	12 000	1 491,62
	u osôb	2	100 400	16 683,53
	v autách	1	7 800	15 380,80
SPOLU		6	128 720	35 040,93

**Zadržané cigarety v členení podľa jednotlivých útvarov v pôsobnosti RHCP Sobrance
a miesta zadržania za obdobie roka 2022**

	Počet prípadov	Počet kusov cigariet	Hodnota v €
OHK PZ Zboj	1	100 000	16 653,60
z toho: u osôb	1	100 000	16 653,60
OHK PZ Ulič	-	-	-
OHK PZ Vyšné Nemecké	2	12 000	1 491,62
z toho: v lesnom poraste	2	12 000	1 491,62
OHK PZ Ubľa	-	-	-
OHK PZ Podhorod'	1	400	29,93
z toho: u osôb	1	400	29,93
OHK PZ Petrovce	-	-	-
OHK PZ Maťovské Vojkovce	1	8 520	1 484,98
z toho: u osôb	1	8 520	1 484,98
OHK PZ Veľké Slemence	1	7 800	15 380,80
z toho: v autách	1	7 800	15 380,80
OHK PZ Čierna nad Tisou	-	-	-
MZJ PZ RHCP Sobrance	-	-	-
SPOLU	6	128 720	35 040,93

2.10 Pozitívne lustrácie v pátracích evidenciách

Prehľad o počte realizovaných osôb, dopravných prostriedkov a vecí na základe pátrania a blokovania za obdobie roka 2022

			Spolu	Z toho:			
				RHCP Bratislava	RHCP B. Bystrica	RHCP Prešov	RHCP Sobrance
osoby	Spolu		1 894	209	28	105	1 552
	SIS	štátni príslušníci tretích krajín	1 547	64	24	23	1 436
		občania EÚ	179	93	1	30	55
	PATROS a INTERPOL	štátni príslušníci tretích krajín	65	10	3	4	48
		občania EÚ	103	42	-	48	13
dopravné prostriedky	Spolu		37	0	0	0	37
	PATRMV a INTERPOL		5	-	-	-	5
	SIS		32	-	-	-	32
veci (vrátane dokladov)	Spolu		727	100	7	98	522
	PATRDOC a INTERPOL		471	76	4	91	300
	SIS		256	24	3	7	222
osoby, dopravné prostriedky a veci	Spolu		42	0	0	0	42
	IBO		42	-	-	-	42

Prehľad o počte realizovaných osôb, dopravných prostriedkov a vecí na základe pátrania a blokovania za obdobie roka 2021

			Spolu	Z toho:			
				RHCP Bratislava	RHCP B. Bystrica	RHCP Prešov	RHCP Sobrance
osoby	Spolu		874	93	5	68	708
	SIS	štátni príslušníci tretích krajín	675	35	3	24	613
		občania EÚ	134	41	-	14	79
	PATROS a INTERPOL	štátni príslušníci tretích krajín	23	2	2	8	11
		občania EÚ	42	15	-	22	5
dopravné prostriedky	Spolu		23	0	0	0	23
	PATRMV a INTERPOL		0	-	-	-	-
	SIS		23	-	-	-	23
veci (vrátane dokladov)	Spolu		1 394	95	0	78	1 221
	PATRDOC a INTERPOL		707	75	-	74	558
	SIS		687	20	-	4	663
osoby, dopravné prostriedky a veci	Spolu		7	0	0	0	7
	IBO		7	-	-	-	7



Spracoval:

Odbor analýzy rizík a koordinácie
Úradu hraničnej a cudzineckej polície
Prezídia Policajného zboru

Ružinovská 1/B, 812 72 Bratislava
Tel: +421961050770, Fax: +421961059170
Email: uhcp@minv.sk
oark.uhcp@minv.sk
Internet: <http://www.minv.sk/?rocenky>
Intranet: <http://info.minv.sk/pz/uhcp/>