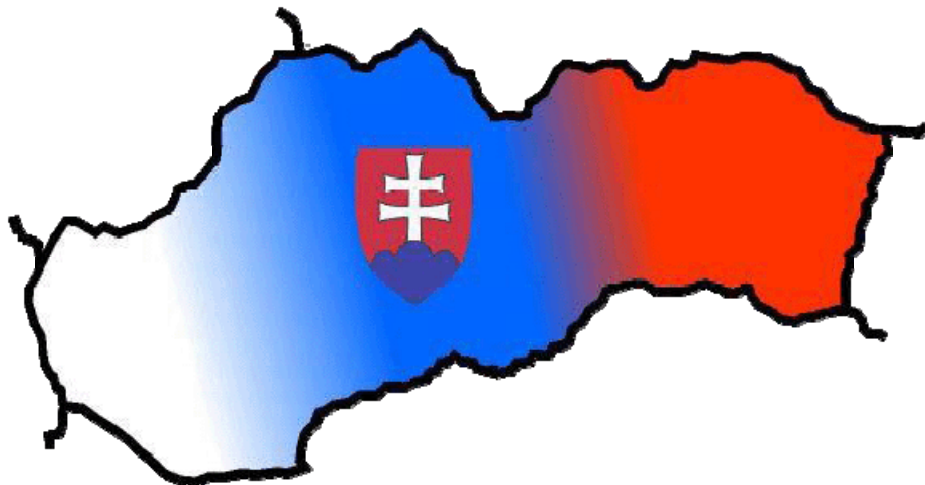





Ministerstvo vnútra Slovenskej republiky
Úrad hraničnej a cudzineckej polície
Centrum analýzy a strategického riadenia
Oddelenie analýzy rizík a štatistík

Vajnorská 25, 812 72 Bratislava
Tel: +421961050784, Fax: +421961059170
<http://www.minv.sk/uhcp>

Legálna a nelegálna migrácia v SR



1. polrok 2007



O B S A H

1	NELEGÁLNA MIGRÁCIA	4
1.1	Nelegálna migrácia - porovnanie polrokov 2006 a 2007	4
1.1.1	Nedovolené prekročenie štátnej hranice.....	6
1.1.2	Neoprávnený pobyt	9
1.2	Falšovanie a pozmeňovanie cestovných dokladov	14
1.3	Prevádzачstvo.....	17
1.4	Readmisia a Dublin.....	20
1.5	Evidencia nežiaducich osôb	21
2	ODOPRETIE VSTUPU CUDZINCOM A VRÁTENÉ OSOBY	23
3	LEGÁLNA MIGRÁCIA	33
3.1	Legálna migrácia podľa štátnej hranice	33
3.2	Povolené pobyty	35
3.3	Víza.....	39
4	PÁTRANIE	41

1 NELEGÁLNA MIGRÁCIA

1.1 Nelegálna migrácia - porovnanie polrokov 2006 a 2007

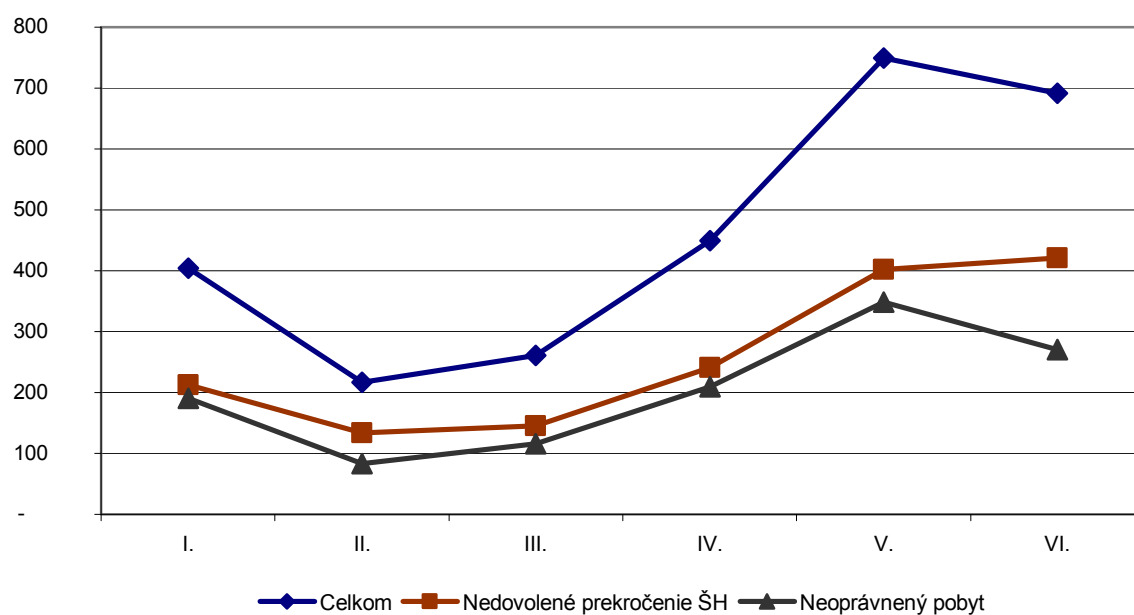
Štátna hranica	I. polrok 2006			I. polrok 2007			Rozdiel
	zo SR	do SR	celkom	zo SR	do SR	celkom	
AUT	365	2	367	750	1	751	+384
CZE	22	1	23	80	11	91	+68
UKR	2	1001	1003	5	690	695	-308
POL	20	91	111	2	25	27	-84
HUN	24	12	36	14	43	57	+21
LET	15	1	16	15	1	16	0
Spolu	448	1108	1556	866	771	1637	+81
N. pobyt*	1218			1882			+664
Celkom	2774			3519			+745

* neoprávnený pobyt na území SR

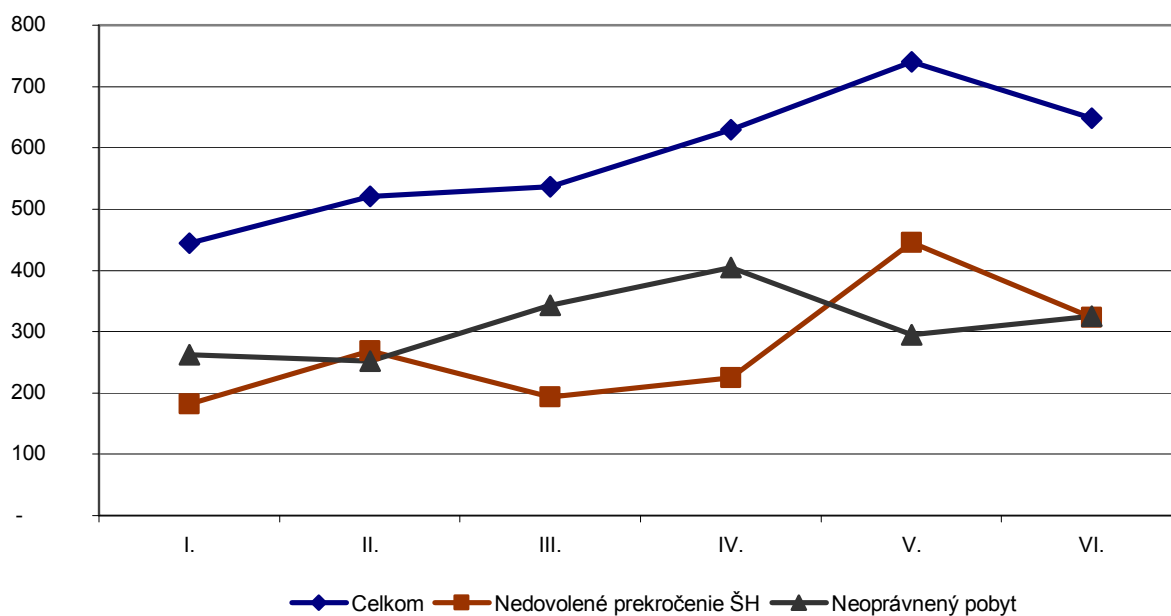
Trendy nelegálnej migrácie po mesiacoch

I. polrok 2006	I.	II.	III.	IV.	V.	VI.	Spolu
Celkom	404	217	261	450	750	692	2774
Nedovolené prekročenie ŠH SR	213	134	145	241	402	421	1556
Neoprávnený pobyt	191	83	116	209	348	271	1218
I. polrok 2007	I.	II.	III.	IV.	V.	VI.	Spolu
Celkom	444	521	536	630	740	648	3519
Nedovolené prekročenie ŠH SR	182	269	193	225	445	323	1637
Neoprávnený pobyt	262	252	343	405	295	325	1882

Trendy nelegálnej migrácie za I. polrok 2006

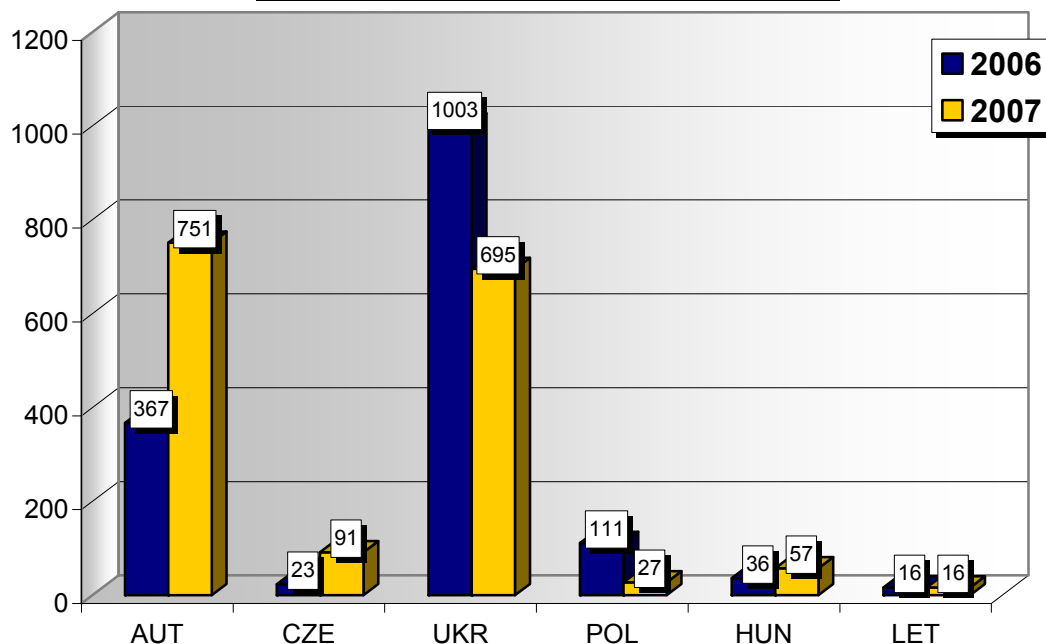


Trendy nelegálnej migrácie za I. polrok 2007

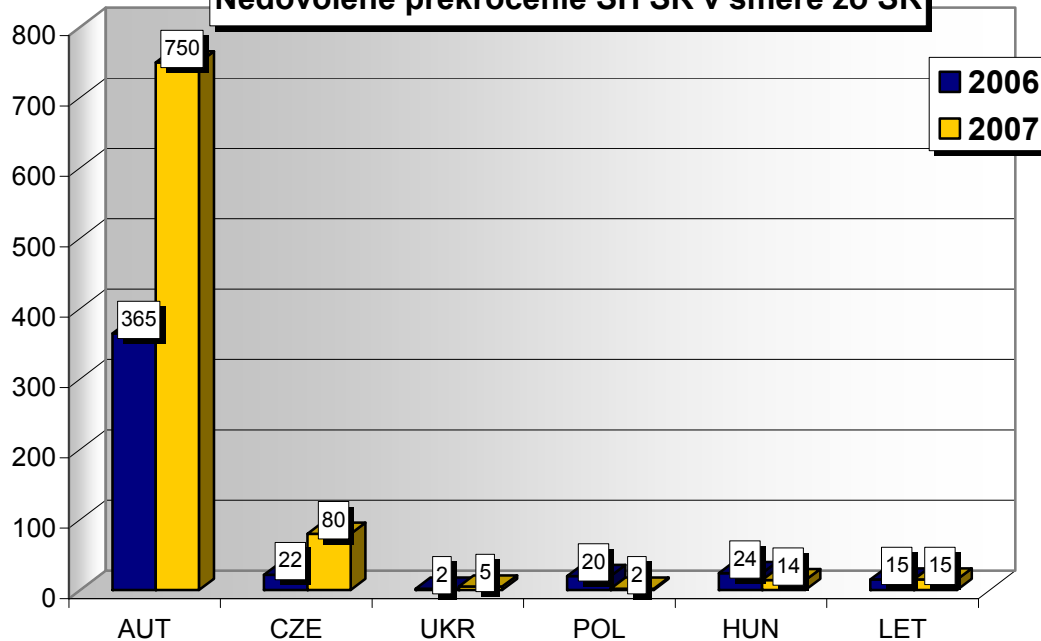


1.1.1 Nedovolené prekročenie štátnej hranice

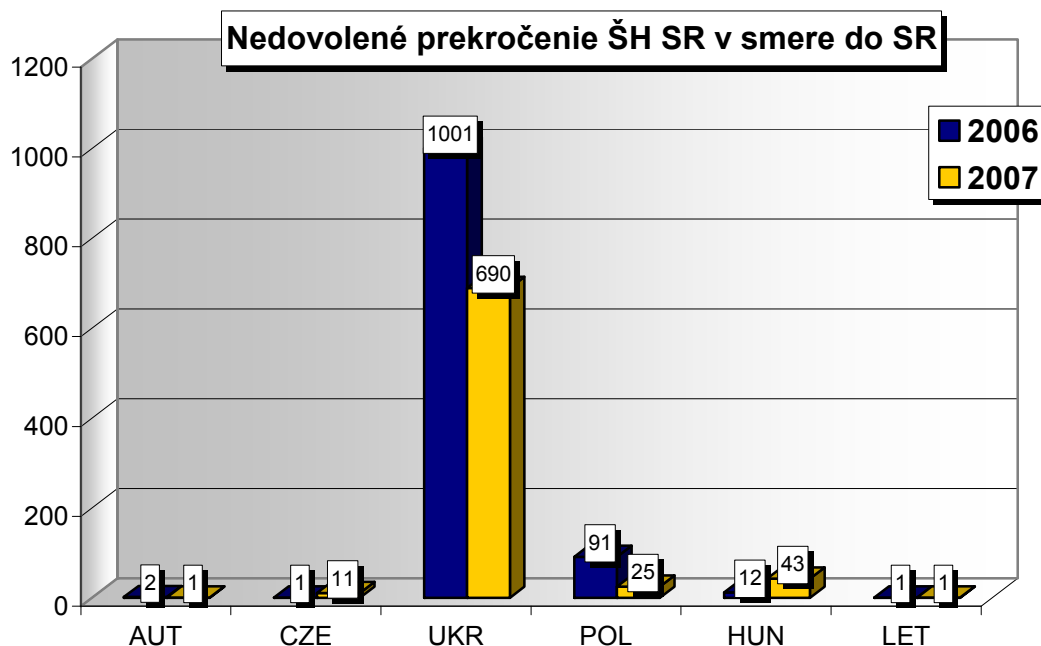
Nedovolené prekročenie ŠH SR spolu



Nedovolené prekročenie ŠH SR v smere zo SR



Legálna a nelegálna migrácia v SR
1. polrok 2007



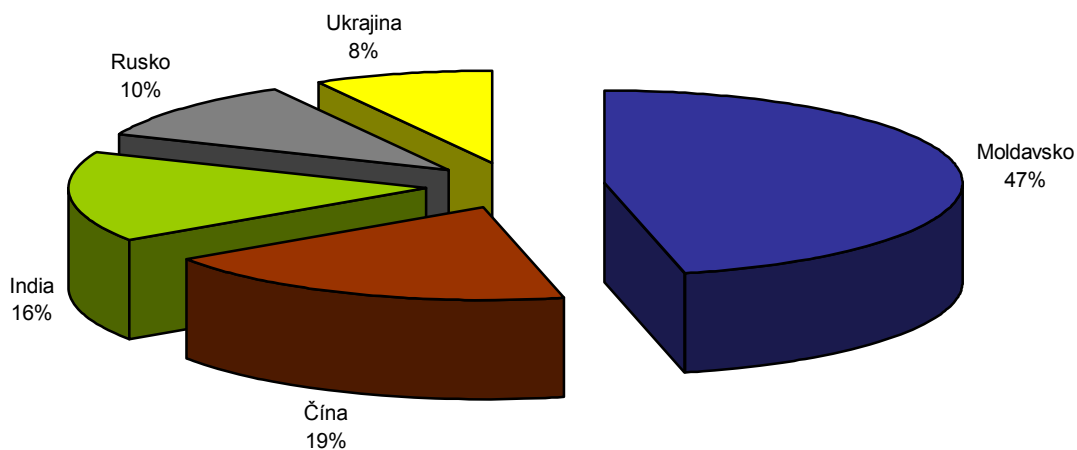
Spôsob prekračenia štátnej hranice za I. polrok 2007

Cudzí CD	Falošný pozmenený CD	Prekračenie ŠH mimo HP	Úkryt v motorovom vozidle	Úkryt vo vlaku	Vyhnutie sa kontrole	Činom	Iné	Spolu
83	294	1027	126	79	14	13	1	1637

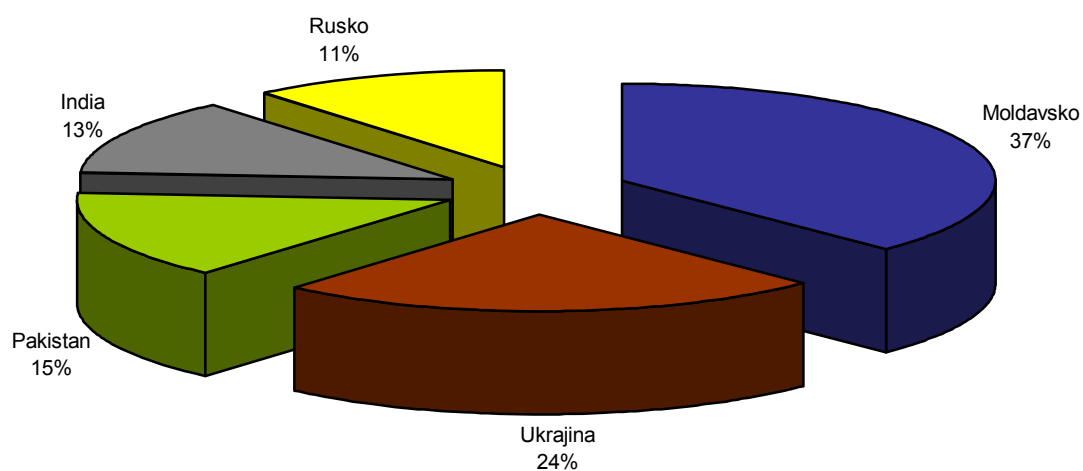
Prehľad o nelegálnej migrácii podľa štátnej príslušnosti (TOP 5)

Nedovolené prekračenie ŠH			
Štátna príslušnosť	I. polrok 2006	Štátna príslušnosť	I. polrok 2007
Moldavsko	502	Moldavsko	467
Čína	206	Ukrajina	296
India	172	Pakistan	183
Rusko	112	India	158
Ukrajina	88	Rusko	137
Ostatné	476	Ostatné	396
Spolu	1556	Spolu	1637

Nedovolené prekročenie podľa štátnej príslušnosti (TOP 5)
za I. polrok 2006



Nedovolené prekročenie podľa štátnej príslušnosti (TOP 5)
za I. polrok 2007

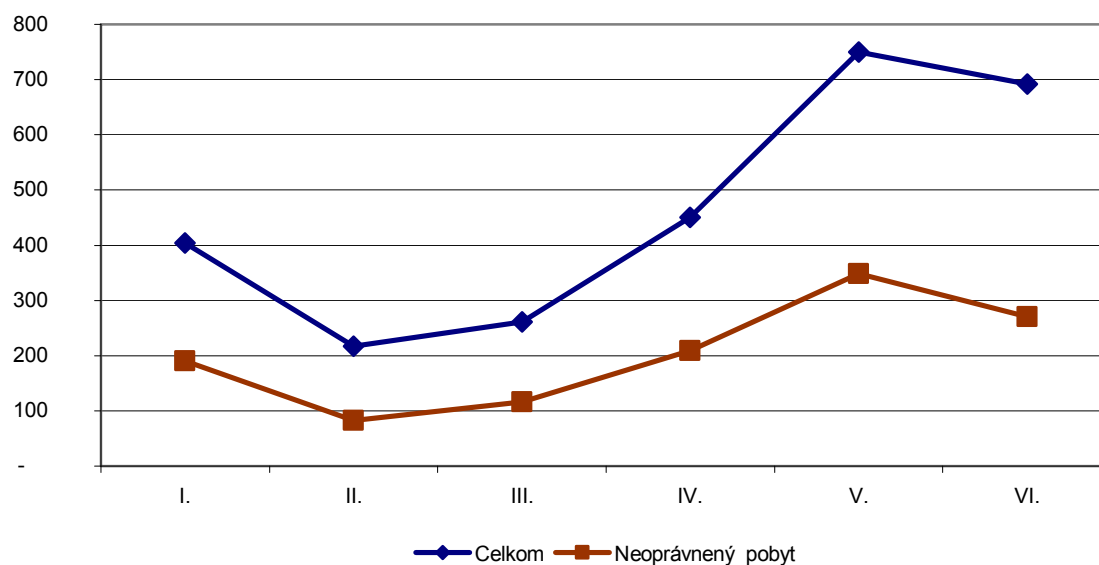


1.1.2 Neoprávnený pobyt

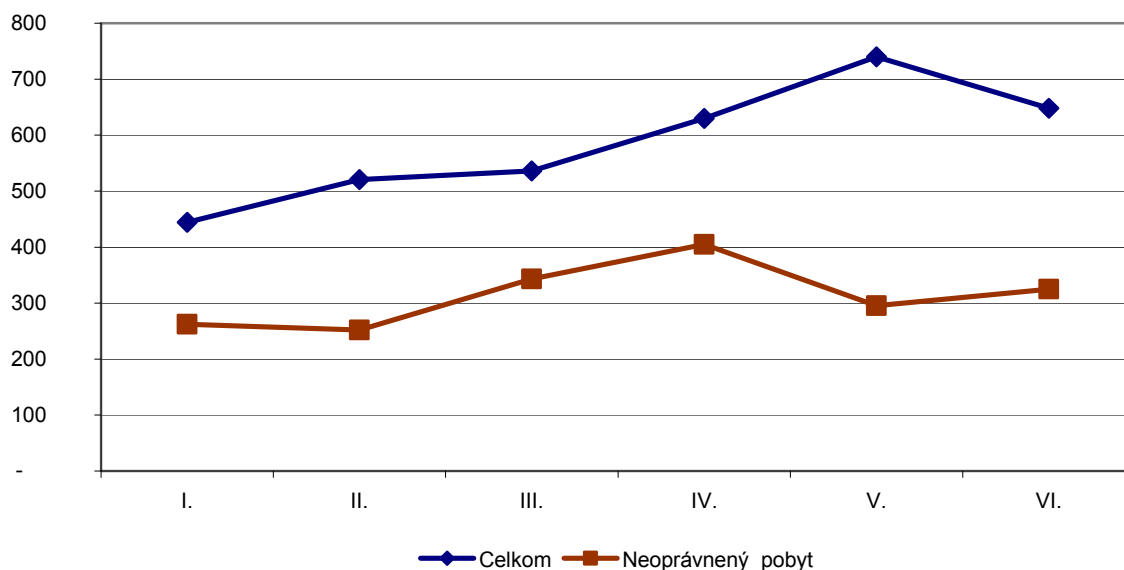
Dynamika podielu zistených neoprávnených pobytov na celkovej migrácii po mesiacoch

I. polrok 2006	I.	II.	III.	IV.	V.	VI.	Spolu
Celkom	404	217	261	450	750	692	2774
Neoprávnený pobyt	191	83	116	209	348	271	1218
%	47	38	44	46	46	35	44
I. polrok 2007	I.	II.	III.	IV.	V.	VI.	Spolu
Celkom	444	521	536	630	740	647	3519
Neoprávnený pobyt	262	252	343	405	295	325	1882
%	59	48	64	64	40	50	53

Dynamika podielu neoprávneného pobytu za I. polrok 2006



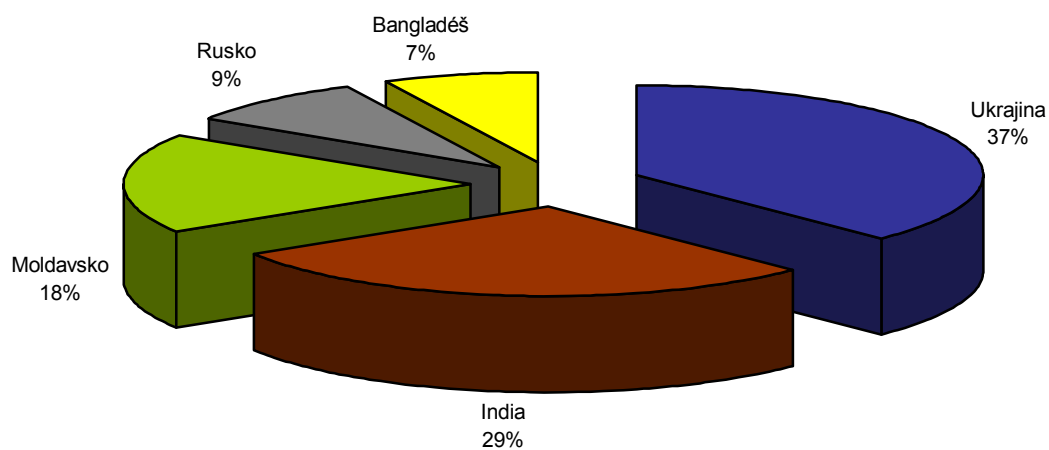
Dynamika podielu neoprávneného pobytu za I. polrok 2007



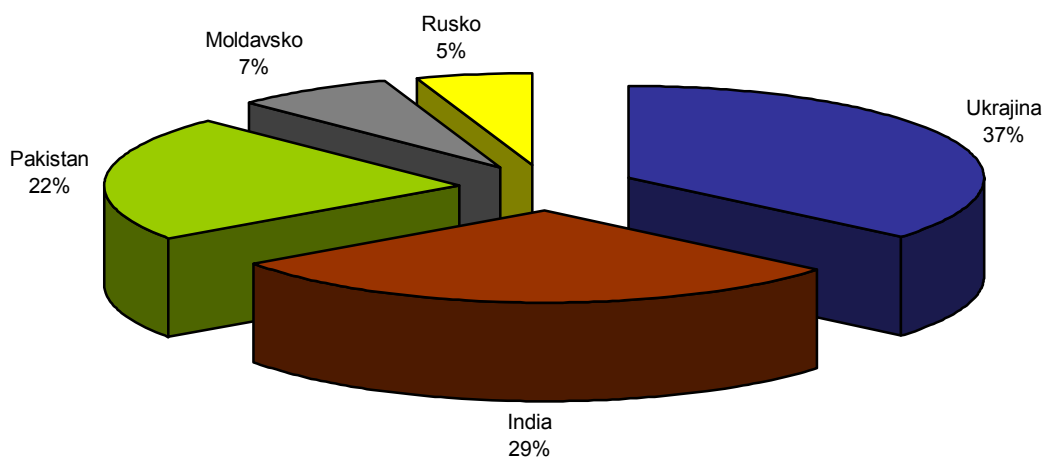
Prehľad o nelegálnych migrantov podľa štátnej príslušnosti (TOP 5)

Neoprávnený pobyt			
Štátna príslušnosť	I. polrok 2006	Štátna príslušnosť	I. polrok 2007
Ukrajina	338	Ukrajina	558
India	260	India	450
Moldavsko	162	Pakistan	343
Rusko	79	Moldavsko	111
Bangladéš	64	Rusko	80
Ostatné	315	Ostatné	340
Spolu	1218	Spolu	1882

Neoprávnený pobyt podľa štátnej príslušnosti (TOP 5)
za I. polrok 2006



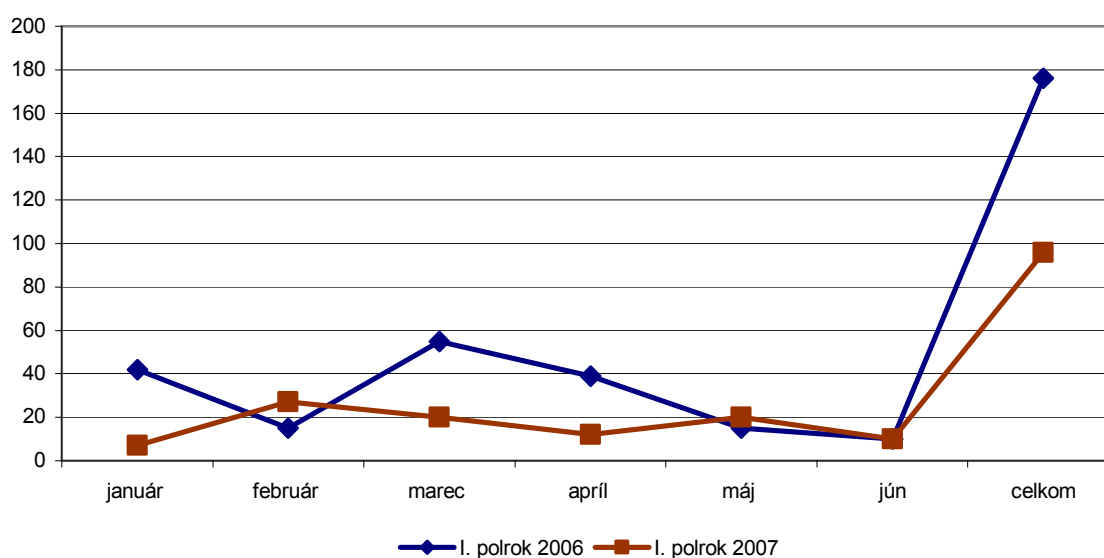
Neoprávnený pobyt podľa štátnej príslušnosti (TOP 5)
za I. polrok 2007



Zistené prípady nelegálnej práce podľa počtu cudzincov

Počet prípadov	I. polrok 2006	I. polrok 2007
január	42	7
február	15	27
marec	55	20
apríl	39	12
máj	15	20
jún	10	10
celkom	176	96

Nelegálna práca



V prvom polroku 2007 bolo počas kontrol so zameraním na nelegálnu prácu cudzincov v SR zistených celkom **96 prípadov** nelegálnej práce cudzincov. Z uvedeného počtu bolo **35 prípadov** zistených počas bezpečnostno-represívnej akcie „Cudzinci“ v súčinnosti s inými službami PZ.

V porovnaní s prvým polrokom 2006, tak ako vyplýva z hodnôt v tabuľke, v prvom polroku 2007 bol zaznamenaný výrazný **pokles (55%)** zistených prípadov nelegálnej práce cudzincov v SR. Významným faktorom, ktorý veľkou mierou zapríčinil tento pokles bol zvýšený počet preventívnych akcií a kontrol zameraných na odhaľovanie tohto javu ako aj vysoké finančné postihy zamestnávateľov, ktorí nelegálne zamestnávajú cudzincov.

Nelegálna práca podľa štátnej príslušnosti

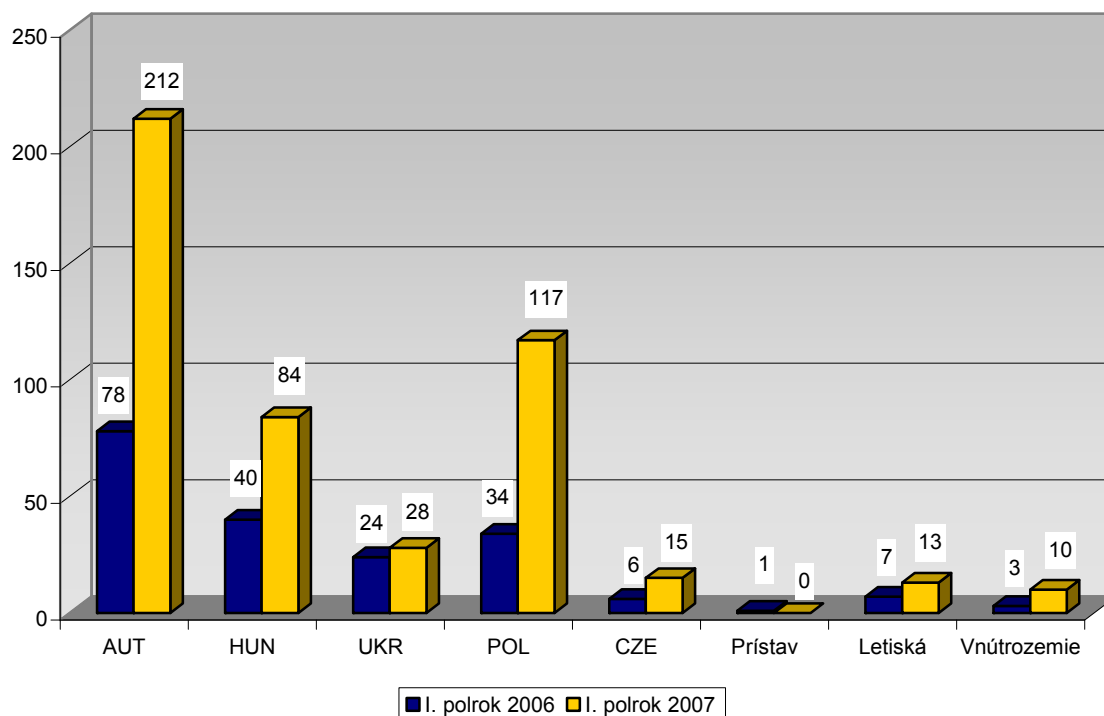
Štátna príslušnosť	I. polrok 2006	Štátna príslušnosť	I. polrok 2007
Južná Kórea	40	Ukrajina	32
Vietnam	40	Čína	22
Ukrajina	13	Vietnam	22
Rumunsko	11	Južná Kórea	9
Kuwajt	9	India	5
Čína	6	Turecko	2

Najvýraznejšie sa na nelegálnej práci podieľali štátni občania Ukrajiny, Číny, Vietnamu a Južnej Kórey.

1.2 Falšovanie a pozmeňovanie cestovných dokladov

Počet zistených falošných a pozmenených dokladov podľa miesta zistenia

	I. polrok 2006	I. polrok 2007
AUT	78	212
HUN	40	84
UKR	24	28
POL	34	117
CZE	6	15
Prístav	1	0
Letiská	7	13
Vnútrozemie	3	10
Celkom	193	479



Spôsoby falšovania a pozmeňovania cestovných dokladov podľa ŠH

Štátna hranica	Obdobie	Spolu	A	B	C	D	E	F	G	H
Rakúska republika	I. polrok 2006	78	53	0	0	0	2	10	13	0
	I. polrok 2007	212	101	0	1	2	0	29	79	0
Maďarská republika	I. polrok 2006	40	4	1	0	34	0	0	1	0
	I. polrok 2007	84	3	0	9	62	0	1	9	0
Ukrajina	I. polrok 2006	24	13	0	0	0	0	0	11	0
	I. polrok 2007	28	0	0	0	0	0	0	28	0
Poľská republika	I. polrok 2006	34	4	0	0	28	0	2	0	0
	I. polrok 2007	117	0	0	0	117	0	0	0	0
Česká republika	I. polrok 2006	6	6	0	0	0	0	0	0	0
	I. polrok 2007	15	6	0	0	0	0	7	2	0
Prístav	I. polrok 2006	1	0	0	0	0	0	1	0	0
	I. polrok 2007	0	0	0	0	0	0	0	0	0
Letiská	I. polrok 2006	7	6	0	0	0	0	1	0	0
	I. polrok 2007	13	6	0	0	0	0	5	2	0
Vnútrozemie	I. polrok 2006	3	3	0	0	0	0	0	0	0
	I. polrok 2007	10	2	0	0	0	0	1	7	0
Celkom	I. polrok 2006	193	89	1	0	62	2	14	25	0
	I. polrok 2007	479	118	0	10	181	0	43	127	0

Z celkového počtu zistených spôsobov falšovania a pozmeňovania cestovných dokladov bolo najviac zneužitých štátnymi príslušníkmi Ukrajiny (134) a Moldavska (117).

Vysvetlivky:

- A. výmena fotografie,
- B. prepisovanie údajov v cestovnom doklade,
- C. dopísanie údajov do cestovného dokladu,
- D. výmena strán v cestovnom doklade,
- E. pravý cestovný doklad /krádež čistopisu/ vystavený neoprávnenou osobou,
- F. zneužitie pravého cestovného dokladu inou osobou /cesta na cudzí cestovný doklad v ktorom nebola vykonaná žiadna zmena/,
- G. falošný cestovný doklad,
- H. pravý cestovný doklad vydaný oprávneným útvarom, ale inej osobe, než údaje ktorej sú v CD (napr. v dôsledku korupcie alebo predloženia nesprávnych podkladových dokumentov potrebných na vydanie CD)

Falšovanie víz, priechodových pečiatky a povolení na pobyt

Úsek štátnej hranice	Víza		Priechodové pečiatky		Povolenia na pobyt		Spolu	
	I. polrok 2006	I. polrok 2007	I. polrok 2006	I. polrok 2007	I. polrok 2006	I. polrok 2007	I. polrok 2006	I. polrok 2007
Rakúsko	1	25	0	16	0	3	1	44
Maďarsko	0	0	0	3	0	0	0	3
Ukrajina	1	1	0	33	0	10	1	44
Poľsko	0	0	0	0	0	2	0	2
Česko	0	0	0	0	0	0	0	0
Prístav	0	0	0	0	0	0	0	0
Letiská	1	4	3	8	0	8	4	20
Vnútrozemie	0	0	0	0	0	1	0	1
Celkom	3	30	3	60	0	24	6	114

1.3 Prevádzачstvo

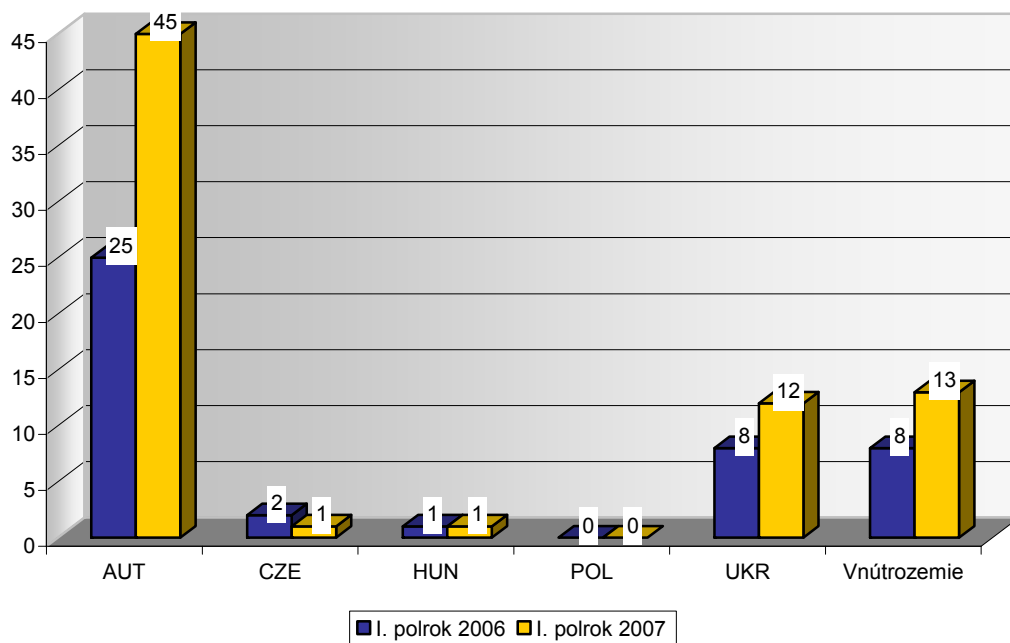
Realizované prípady prevádzачstva Národnou jednotkou boja proti nelegálnej migrácii (ďalej NJBPNM)	I. polrok 2006	I. polrok 2007
Dokumentované prípady prevádzачstva	44	72
Prípady prevádzачstva, v ktorých bolo vznesené obvinenie	28	67
Počet podozrivých prevádzачov	125	152
Počet prevádzачov, ktorým bolo vznesené obvinenie	63	122
Počet skutkov	134	149

Prípady podané NJBPNM pre trestný čin prevádzачstva podľa štátnej hranice

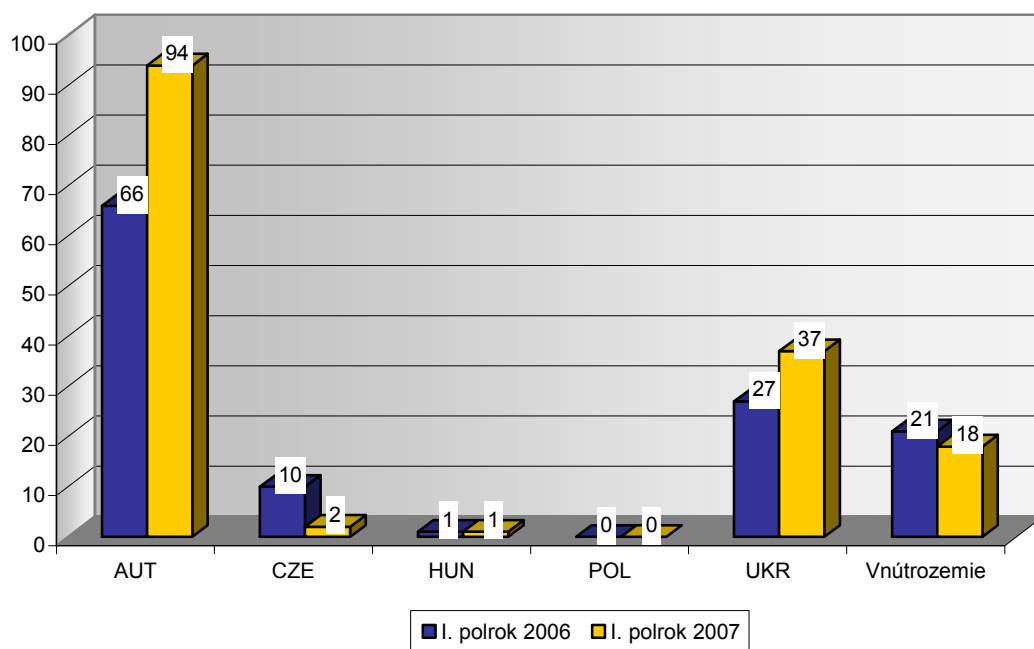
Úsek štátnej hranice	Počet podaných prípadov		Počet prevádzачov	
	I. polrok 2006	I. polrok 2007	I. polrok 2006	I. polrok 2007
Rakúsko	25	45	66	94
Česká republika	2	1	10	2
Maďarsko	1	1	1	1
Poľsko	0	0	0	0
Ukrajina	8	12	27	37
Vnútrozemie	8	13	21	18
Spolu	44	72	125	152

Legálna a nelegálna migrácia v SR
1. polrok 2007

Podané prípady



Počet prevádzačov



Porovnanie štátnej príslušnosti prevádzáčov v realizovaných prípadoch

Príslušnosť prevádzáčov	I. polrok 2006	Príslušnosť prevádzáčov	I. polrok 2007
Slovensko	84	Slovensko	104
Nezistená*	17	Ukrajina	17
Ukrajina	6	Česká republika	7
Vietnam	5	Maďarsko	6
Česká republika	2	Moldavsko	5
Ostatné	11	Ostatné	13
Spolu	125	Spolu	152

* Poznámka – doposiaľ neukončené prípady, pričom vyšetrovateľ odboru vyšetrovania obzvlášť závažnej trestnej činnosti úradu hraničnej a cudzineckej polície MV SR začal trestné stíhanie podľa § 199 TP a prípady sú v ďalšom rozpracovaní.

Realizácia organizovaných a zločineckých skupín

V priebehu I. polroka 2007 bolo z celkového počtu realizovaných prípadov obvinených 45 prevádzáčov za zločin prevádzáčstva, ktoré boli spáchané zločineckou, resp. organizovanou skupinou, v rámci ktorých bolo rozložených viacero zločineckých a organizovaných vetiev (rôzne články v organizácii až po najvyššiu formu - ubytovatelia, doprovod, ľudia cez financie, vodiči až po organizátora).

Organizované a zločinecké skupiny v dokumentovaných prípadoch NJBPNM

	Celkom prevádzáčov		Vznesené obvinenie prevádzáčom	
	I. polrok 2006	I. polrok 2007	I. polrok 2006	I. polrok 2007
Organizovaná skupina	33	59	12	40
Zločinecká skupina	18	5	18	5

1.4 Readmisia a Dublin

Plnenie readmisných dohôd

Readmisná dohoda so štátom	I. polrok 2006			I. polrok 2007		
	odovzdaných		prijatých	odovzdaných		prijatých
	občanov zmluvnej strany	občanov tretích štátov	občanov tretích štátov	občanov zmluvnej strany	občanov tretích štátov	občanov tretích štátov
Česko	0	0	17	7	2	57
Maďarsko	2	1	10	7	19	6
Poľsko	0	2	19	0	2	6
Rakúsko	0	0	98	0	0	209
Ukrajina	10	784	0	5	486	0
Spolu	12	787	144	19	509	278

Prehľad uskutočnených transferov podľa Nariadenia Rady (ES) č. 343/2003 (Dublinské nariadenie) za I. polrok 2006

	Do SR	Zo SR
Rakúsko	137	5
Holandsko	13	0
Belgicko	7	1
Nemecko	40	0
Veľká Británia	13	0
Francúzsko	6	1
Poľsko	0	3
Česká republika	8	0
Fínsko	1	0
Švédsko	3	0
Nórsko	3	1
Maďarsko	1	0
Luxembursko	1	0
Spolu	233	11

**Prehľad uskutočnených transferov podľa Nariadenia Rady (ES)
č. 343/2003 (Dublinské nariadenie) za I. polrok 2007**

	Do SR	Zo SR
Rakúsko	83	15
Holandsko	11	0
Veľká Británia	8	0
Nemecko	36	1
Francúzsko	10	2
Česká republika	13	1
Taliansko	3	0
Poľsko	1	3
Švédsko	1	0
Belgicko	3	0
Nórsko	0	1
Dánsko	1	0
Maďarsko	0	1
Spolu	170	24

1.5 Evidencia nežiaducich osôb

Prehľad nežiaducich osôb podľa štátnej príslušnosti (TOP 10)

Štátna príslušnosť	I. polrok 2006	Štátna príslušnosť	I. polrok 2007
Ukrajina	482	Ukrajina	790
Moldavsko	292	Moldavsko	186
Turecko	33	India	28
Srbsko a ČH	19	Macedónsko	18
Gruzínsko	18	Rusko	13
Rumunsko	14	Gruzínsko	12
Rusko	14	Čína	11
India	10	Pakistan	10
Čína	9	Srbsko a ČH	8
Vietnam	7	Dominikánska rep.	6
Ostatné	58	Ostatné	20
Spolu	956	Spolu	1102

**Prehľad o počte osôb zaradených do evidencie nežiaducich osôb v SR
podľa dôvodov**

D ô v o d	I. polrok 2006	I. polrok 2007
Vstup a zdržiavanie sa na území SR bez oprávnenia	677	644
Súdne vyhostenie	110	207
Iným spôsobom závažne poruší alebo opakovane porušuje všeobecne záväzné právne predpisy	87	116
Pri kontrole podľa Zákona č.48/2002 Z. z. predloženie falšovaných alebo pozmeňovaných dokladov	52	97
Právoplatné odsúdenie za úmyselný trestný čin a nebol uložený trest vyhostenia	16	11
Zaradený z iných dôvodov	11	0
Porušenie predpisov o omamných a psychotropných látkach	1	0
Marenie výkonu rozhodnutia št. orgánu	1	0
Ohrozenie bezpečnosti štátu, verejného poriadku, zdravia alebo práva a slobody iných a na vymedzených územiach aj prírodu	1	3
Zdržiavanie sa na území SR na zákl. medzinárodnej zmluvy alebo rozhodnutia vlády SR a koná v rozpore s touto zmluvou alebo rozhodnutím	0	14
Vykonávanie inej činnosti, než na akú bolo udelené povolenie na prechodný pobyt cudzinca	0	5
Zánik účelu udeleného povolenia na prechodný pobyt a cudzinec túto skutočnosť neoznámí policajnému útvaru	0	2
Odmietnutie hodnoverným spôsobom preukázať svoju totožnosť	0	2
V konaní o udelenie povolenia na pobyt cudzinec úmyselne uvedie nepravdivé alebo neúplné údaje	0	1
S p o l u	956	1102

2 ODOPRETIE VSTUPU CUDZINCOM A VRÁTENÉ OSOBY

Odopretie vstupu cudzincom podľa štátnej hranice SR - porovnanie I. polroka 2006 a I. polroka 2007

ŠH s:	polrok	spolu	1	2	3	4	5	6	7	8	9	10	11
Maďarská republika	2006	378	29	0	270	0	0	0	16	0	52	1	10
	2007	60	4	0	9	0	0	0	5	0	33	7	2
Ukrajina	2006	538	23	0	249	0	0	0	80	0	110	13	63
	2007	671	5	0	208	1	2	1	130	16	261	20	27
Poľská republika	2006	72	4	0	65	0	0	0	0	0	1	2	0
	2007	17	0	0	15	0	0	0	0	0	0	2	0
Česká republika	2006	423	7	0	410	2	0	0	0	0	1	1	2
	2007	105	6	0	93	4	0	0	0	0	0	2	0
Rakúska republika	2006	78	5	0	73	0	0	0	0	0	0	0	0
	2007	36	5	0	30	0	0	0	0	0	0	1	0
Letiská	2006	89	4	0	12	0	0	0	43	0	21	1	8
	2007	58	2	1	12	1	4	8	15	0	15	0	0
Počet dôvodov odopretia vstupu	2006	1578	72	0	1079	2	0	0	139	0	185	18	83
	2007	947	22	1	367	6	6	9	150	16	309	32	29
Počet cudzincov ktorým bol odopretý vstup*	2006	1578											
	2007	936											

* V I. polroku 2007 pri odopretí vstupu na letisku sa vyskytli prípady, keď u cudzincov bolo zistených viacero dôvodov na odopretie vstupu. Následkom týchto zistení je počet dôvodov pri odopretí vstupu vyšší ako počet cudzincov, ktorým bol vstup odopretý.

Vysvetlivky:

1. nemá platný cestovný doklad (cestovné doklady),
2. má falošný/pozmenený/sfalšovaný cestovný doklad,
3. nemá platné vízum,
4. nemá platné povolenie na pobyt,
5. má falošné/pozmenené/sfalšované vízum,
6. má falošné/pozmenené/sfalšované povolenie na pobyt,
7. nemá príslušné dokumenty na zdôvodnenie účelu a podmienok pobytu,
8. dĺžka jeho pobytu na území členských štátov Európskej únie počas obdobia 6 mesiacov už dosiahla 3 mesiace,
9. nemá dostatok prostriedkov na živobytie na obdobie a formu pobytu alebo prostriedkov na návrat do krajiny pôvodu, alebo na tranzit,
10. je osobou, na ktorú bolo vydané upozornenie na účely odopretia vstupu vo vnútroštátnej evidencii,
11. považuje sa za hrozbu pre verejný poriadok, vnútornú bezpečnosť, verejné zdravie alebo medzinárodné vzťahy jedného alebo viacerých štátov Európskej únie

**Rekapitulácia podľa štátnej hranice, štátnej príslušnosti
a dôvodu odopretia vstupu za I. polrok 2006**

Štátna hranica s Rakúskom

Štátna príslušnosť	Spolu	1	3
ALB	1	0	1
ARM	2	0	2
AUT	1	1	0
BEN	1	0	1
BEZ	3	0	3
BGD	1	0	1
BIH	3	0	3
CAN	1	1	0
COL	2	0	2
ECU	2	0	2
EGY	2	0	2
GEO	2	0	2
HRV	1	1	0
CHN	5	0	5
IRN	1	0	1
IRQ	1	0	1
ISR	1	1	0
JOR	1	0	1
LBN	1	0	1
MDA	3	0	3
MKD	7	0	7
NGA	1	0	1
RUS	4	0	4
SCG	13	1	12
SEN	1	0	1
SYR	1	0	1
TUN	1	0	1
TUR	9	0	9
UKR	2	0	2
ZAF	4	0	4
Spolu	78	5	73

Štátna hranica s Poľskom

Štátna príslušnosť	Spolu	1	3	9	10
BEZ	2	0	2	0	0
BGR	1	1	0	0	0
BLR	3	0	3	0	0
COL	1	0	1	0	0
GEO	2	0	2	0	0
CHN	1	0	1	0	0
IRQ	1	0	1	0	0
KAZ	1	0	1	0	0
MDA	2	0	2	0	0
MNG	6	0	6	0	0
POL	2	0	0	0	2
ROU	2	1	0	1	0
RUS	4	0	4	0	0
SCG	4	0	4	0	0
TUR	6	0	6	0	0
UKR	31	1	30	0	0
USA	1	1	0	0	0
ZAF	2	0	2	0	0
Spolu	72	4	65	1	2

Štátna hranica s Českou republikou

Štátna príslušnosť	Spolu	1	3	4	9	10	11
AZE	1	0	1	0	0	0	0
BEZ	3	0	3	0	0	0	0
BIH	9	0	9	0	0	0	0
COL	3	0	3	0	0	0	0
CZE	5	4	0	0	0	0	1
DOM	2	0	2	0	0	0	0
ECU	1	0	1	0	0	0	0
EGY	2	0	2	0	0	0	0
FJI	1	0	1	0	0	0	0
GBR	2	2	0	0	0	0	0
CHN	10	0	10	0	0	0	0
IDN	4	0	4	0	0	0	0

**Legálna a nelegálna migrácia v SR
1. polrok 2007**

IND	28	0	28	0	0	0	0
KAZ	1	0	1	0	0	0	0
KOR	2	0	2	0	0	0	0
MAR	1	0	1	0	0	0	0
MDA	1	0	1	0	0	0	0
MKD	6	0	6	0	0	0	0
MLI	1	0	1	0	0	0	0
MNG	2	0	2	0	0	0	0
NAM	2	0	2	0	0	0	0
NGA	1	0	1	0	0	0	0
NOR	1	0	0	1	0	0	0
PAK	4	0	4	0	0	0	0
PER	1	0	1	0	0	0	0
PHL	3	0	3	0	0	0	0
ROU	2	0	0	0	1	0	1
RUS	16	0	16	0	0	0	0
SAU	3	0	3	0	0	0	0
SCG	59	0	59	0	0	0	0
THA	40	0	40	0	0	0	0
TTO	2	0	2	0	0	0	0
TUR	25	0	24	1	0	0	0
TWN	1	0	1	0	0	0	0
UKR	127	0	127	0	0	0	0
USA	1	1	0	0	0	0	0
VNM	42	0	41	0	0	1	0
ZAF	8	0	8	0	0	0	0
Spolu	423	7	410	2	1	1	2

Štátna hranica s Ukrajinou

Štátna príslušnosť	Spolu	1	3	7	9	10	11
BDI	1	0	1	0	0	0	0
BEZ	4	0	4	0	0	0	0
BLR	1	0	1	0	0	0	0
BLR	1	0	1	0	0	0	0
CUB	1	0	1	0	0	0	0
CUB	1	0	1	0	0	0	0
EGY	8	0	8	0	0	0	0
HRV	1	1	0	0	0	0	0

Centrum analýzy a strategického riadenia ÚHCP MV SR
Oddelenie analýzy rizík a štatistík

**Legálna a nelegálna migrácia v SR
1. polrok 2007**

MDA	25	0	6	18	1	0	0
RUS	7	0	6	1	0	0	0
UKR	488	22	220	61	109	13	63
Spolu	538	23	249	80	110	13	63

Štátna hranica s Maďarskom

Štátna príslušnosť	Spolu	1	3	7	9	10	11
BEZ	1	0	1	0	0	0	0
BGR	29	26	0	3	0	0	0
BIH	3	0	3	0	0	0	0
BLR	4	0	4	0	0	0	0
COG	1	0	1	0	0	0	0
COL	2	0	2	0	0	0	0
DEU	1	0	1	0	0	0	0
DZA	2	0	2	0	0	0	0
ECU	1	0	1	0	0	0	0
EGY	4	0	4	0	0	0	0
FRA	1	0	1	0	0	0	0
HRV	1	1	0	0	0	0	0
HUN	3	0	0	0	0	0	3
CHN	67	0	67	0	0	0	0
IDN	2	0	2	0	0	0	0
IND	5	0	5	0	0	0	0
IRN	5	0	5	0	0	0	0
IRQ	2	0	2	0	0	0	0
KAZ	1	0	1	0	0	0	0
LBN	1	0	1	0	0	0	0
MAR	1	0	1	0	0	0	0
MDA	2	0	2	0	0	0	0
MKD	3	0	3	0	0	0	0
NGA	2	0	2	0	0	0	0
NPL	2	0	2	0	0	0	0
PHL	1	0	1	0	0	0	0
ROU	74	1	0	13	52	1	7
RUS	18	0	18	0	0	0	0
SCG	38	0	38	0	0	0	0
SYR	12	0	12	0	0	0	0
THA	2	0	2	0	0	0	0

**Legálna a nelegálna migrácia v SR
1. polrok 2007**

TUR	22	0	22	0	0	0	0
TWN	1	0	1	0	0	0	0
UKR	46	0	46	0	0	0	0
VNM	12	1	11	0	0	0	0
ZAF	6	0	6	0	0	0	0
Spolu	378	29	270	16	52	1	10

Letiská

Štátna príslušnosť	Spolu	1	3	7	9	10	11
ALB	1	0	0	0	1	0	0
AUT	2	2	0	0	0	0	0
BEZ	1	0	1	0	0	0	0
COL	2	0	0	0	2	0	0
EGY	7	0	0	7	0	0	0
HRV	1	1	0	0	0	0	0
CHN	5	0	2	3	0	0	0
IND	1	0	0	0	1	0	0
IRN	6	0	1	3	2	0	0
IRQ	1	0	0	0	1	0	0
IRQ	9	0	0	9	0	0	0
KAZ	3	0	3	0	0	0	0
MAC	1	0	0	0	1	0	0
MAR	1	0	0	1	0	0	0
MDA	1	0	0	0	1	0	0
NLD	1	1	0	0	0	0	0
PHL	1	0	0	0	1	0	0
SCG	2	0	1	0	0	1	0
TUN	3	0	0	3	0	0	0
TUR	25	0	1	12	4	0	8
TWN	2	0	0	2	0	0	0
UKR	4	0	3	0	1	0	0
ZAF	9	0	0	3	6	0	0
Spolu	89	4	12	43	21	1	8

**Rekapitulácia podľa štátnej hranice, štátnej príslušnosti
a dôvodu odopretia vstupu za I. polrok 2007**

Štátna hranica s Rakúskom

Štátna príslušnosť	Spolu	1	3	10
AUT	2	2	0	0
BIH	1	0	0	1
BLR	1	1	0	0
CHN	7	0	7	0
IND	3	0	3	0
ITA	1	1	0	0
JOR	1	0	1	0
PAK	1	0	1	0
RUS	5	0	5	0
SCG	3	0	3	0
TUR	7	1	6	0
UKR	3	0	3	0
ZAF	1	0	1	0
Spolu	36	5	30	1

Štátna hranica s Maďarskom

Štátna príslušnosť	Spolu	1	3	7	9	10	11
FRA	1	1	0	0	0	0	0
HRV	3	3	0	0	0	0	0
CHN	2	0	2	0	0	0	0
KGZ	1	0	1	0	0	0	0
MDA	36	0	0	5	30	0	1
ROU	7	0	0	0	0	6	1
SCG	1	0	1	0	0	0	0
UKR	8	0	4	0	3	1	0
VNM	1	0	1	0	0	0	0
Spolu	60	4	9	5	33	7	2

Štátna hranica s Ukrajinou

Štátna príslušnosť	Spolu	1	3	4	5	6	7	8	9	10	11
CUB	2	0	2	0	0	0	0	0	0	0	0
MDA	83	0	10	0	0	1	14	0	30	1	27
RUS	2	0	1	0	0	0	0	0	1	0	0
UKR	584	5	195	1	2	0	116	16	230	19	0
Spolu	671	5	208	1	2	1	130	16	261	20	27

Štátna hranica s Poľskom

Štátna príslušnosť	Spolu	3	10
BLR	1	1	0
CZE	1	0	1
MDA	4	4	0
MKD	1	1	0
SCG	4	4	0
TUR	1	1	0
UKR	5	4	1
Spolu	17	15	2

Štátna hranica s Českou republikou

Štátna príslušnosť	Spolu	1	3	4	10
CZE	1	1	0	0	0
JPN	1	1	0	0	0
KAZ	2	0	2	0	0
PHL	1	0	1	0	0
ROU	5	3	0	0	2
SCG	5	0	5	0	0
TUR	2	0	2	0	0
UKR	85	0	81	4	0
USA	1	1	0	0	0
VNM	2	0	2	0	0
Spolu	105	6	93	4	2

**Legálna a nelegálna migrácia v SR
1. polrok 2007**

Letiská

Štátna príslušnosť	Spolu	1	2	3	4	5	6	7	9
ARM	1	0	0	1	0	0	0	0	0
BEZ	1	1	0	0	0	0	0	0	0
CMR	6	0	0	0	0	0	0	3	3
DOM	1	0	0	0	0	0	0	0	1
EGY	3	0	0	0	0	0	0	3	0
CHN	3	0	0	3	0	0	0	0	0
IND	21	0	1	0	0	4	8	4	4
IRN	5	0	0	3	0	0	0	0	2
IRQ	7	0	0	0	0	0	0	4	3
LKA	2	0	0	0	0	0	0	0	2
MAR	1	0	0	1	0	0	0	0	0
RUS	2	0	0	1	1	0	0	0	0
SCG	1	0	0	0	0	0	0	1	0
SDN	1	0	0	1	0	0	0	0	0
TUR	1	1	0	0	0	0	0	0	0
VNM	1	0	0	1	0	0	0	0	0
ZWE	1	0	0	1	0	0	0	0	0
Spolu	58	2	1	12	1	4	8	15	15
*Počet cudzincov	47								

* Pri odopretí vstupu na letisku sa vyskytli prípady, keď u cudzincov bolo zistených viacero dôvodov na odopretie vstupu. Následkom týchto zistení je počet dôvodov pri odopretí vstupu na letisku vyšší ako počet cudzincov, ktorým bol vstup odopretý.

Odopretie vstupu cudzincom (TOP 15)

I. polrok 2006

I. polrok 2007

Štát	počet	Štát	počet
Ukrajina	698	Ukrajina	685
Srbsko a Čierna Hora	116	Moldavsko	123
Turecko	88	India	21
Čína	86	Srbsko a Čierna Hora	14
Rumunsko	77	Čína	12
Vietnam	54	Rumunsko	12
Rusko	49	Turecko	11
Thajsko	42	Rusko	8
India	34	Irak	5
Moldavsko	34	Vietnam	4
Bulharsko	29	Irán	3
Juhoafrická republika	29	Kamerun	3
Egypt	23	Egypt	3
Macedónsko	17	Chorvátsko	3
Bosna a Hercegovina	15	Rakúsko	2
Ostatné	187	Ostatné	27
Spolu	1578	Spolu	936

Vrátené osoby z hraničných priechodov

V sledovanom období prvého polroka 2007 bolo z hraničných priechodov celkom vrátených **3888** občanov Slovenskej republiky. V porovnaní s obdobím prvého polroka 2006, keď bolo vrátených **4338** osôb, je to **pokles o 10 %**.

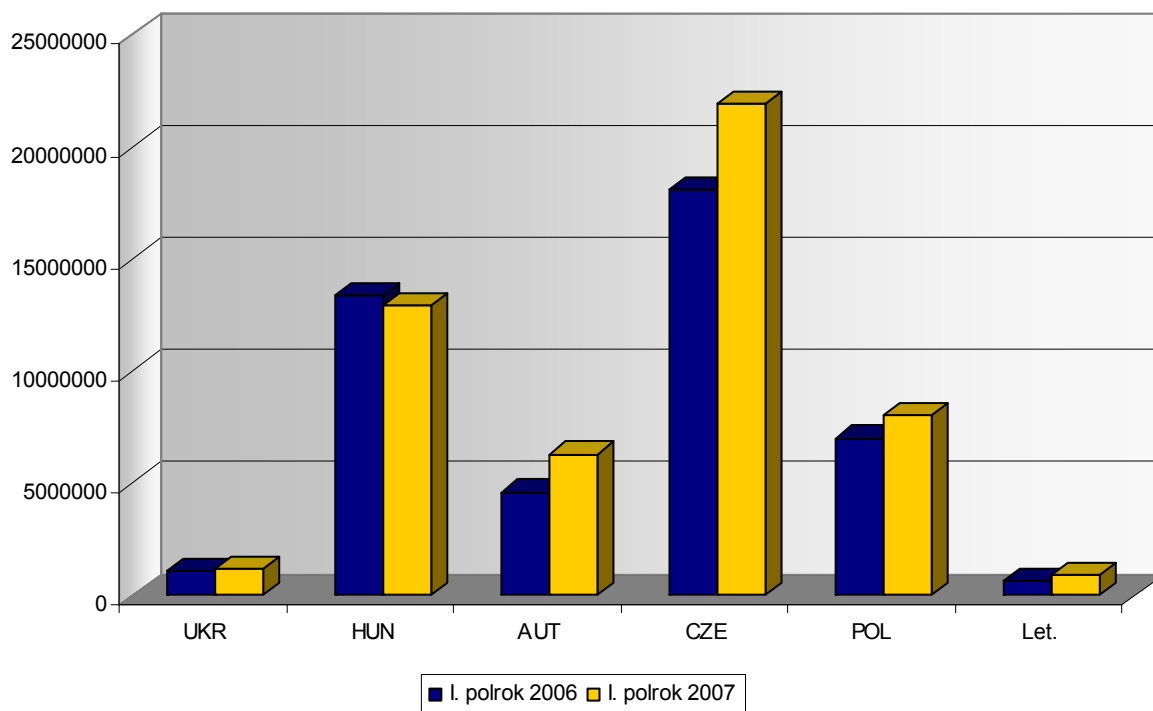
3 LEGÁLNA MIGRÁCIA

3.1 Legálna migrácia podľa štátnej hranice

Vybavené osoby podľa štátnej hranice

	UKR	HUN	AUT	CZE	POL	Let.	Spolu
I. polrok 2006	1087410	13380633	4608306	18099353	7021197	614148	44811047
I. polrok 2007	1158820	12928490	6299720	21908013	8014667	913789	51223499

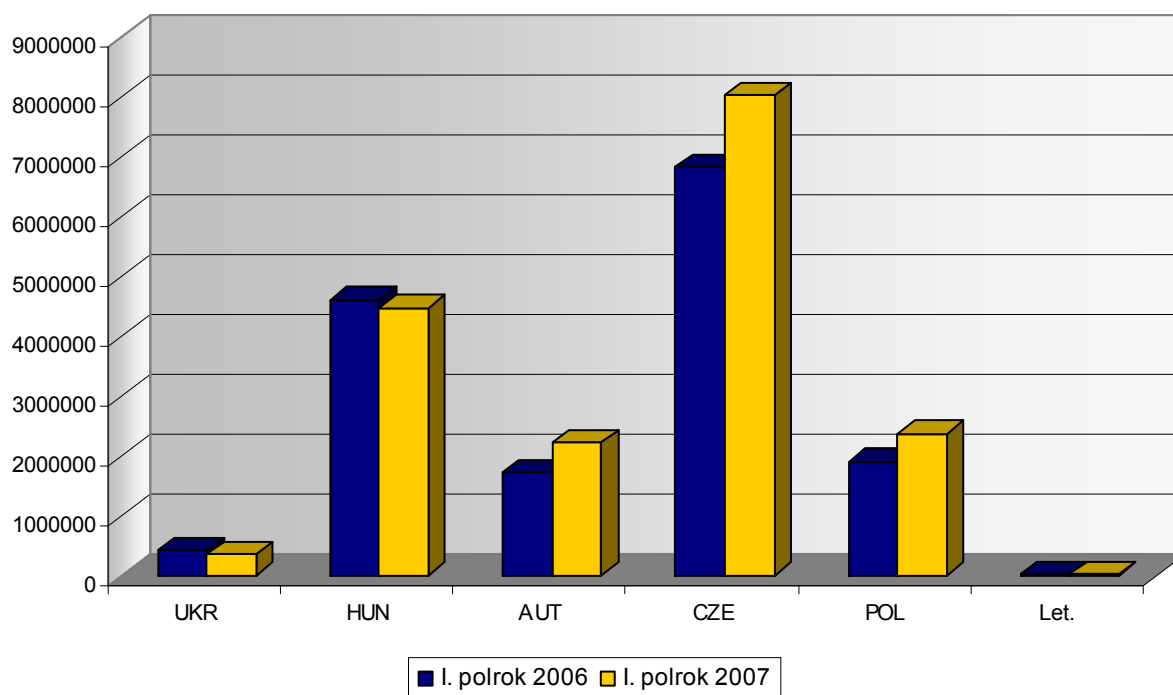
Vybavené osoby podľa ŠH



Vybavené dopravné prostriedky podľa štátnej hranice

	UKR	HUN	AUT	CZE	POL	Let.	Spolu
I. polrok 2006	423850	4614182	1725229	6848635	1906757	14815	15533468
I. polrok 2007	347246	4480460	2223316	8040234	2379450	14426	17485132

Vybavené dopravné prostriedky podľa ŠH

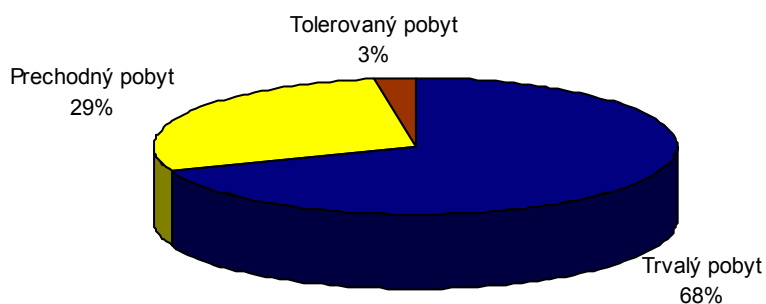


3.2 Povolené pobyty

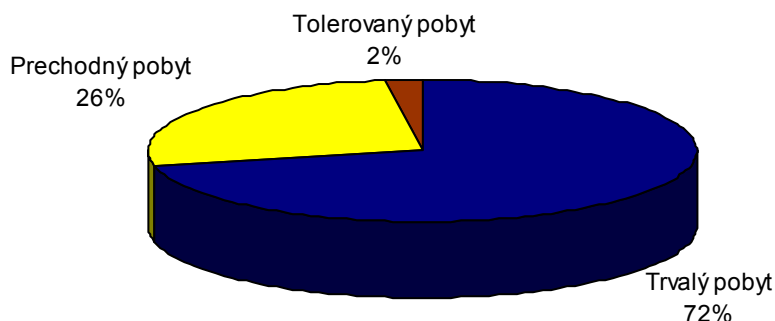
Druhy povolených pobytov

Druh pobytu		I. polrok 2006	I. polrok 2007
Trvalý	tretie štáty	844	562
	EHP	2642	4607
	spolu	3486	5169
Prechodný	Slováci žijúci v zahraničí*	478	580
	tretie štáty	968	1295
	EHP	0	0
	spolu	1446	1875
Tolerovaný	tretie štáty	121	145
	EHP	8	16
	spolu	129	161
Celkom	Slováci žijúci v zahraničí	478	580
	tretie štáty	1933	2002
	EHP	2650	4623
	spolu	5061	7205

Druh pobytu za I. polrok 2006



Druh pobytu za I. polrok 2007



* Osobitnou kategóriou cudzincov sú Slováci žijúci v zahraničí. Týmto cudzincom sa povolenie na prechodný pobyt neudeľuje, ale tento im vyplýva z ustanovenia § 17 ods. 2 zákona o pobyte cudzincov, kde sa uvádza, že povolenie na prechodný pobyt sa nevyžaduje od cudzinca, ktorému bolo vydané osvedčenie Slováka žijúceho v zahraničí podľa zákona č. 474/2005 Z. z. o Slovákoch žijúcich v zahraničí a o zmene a doplnení niektorých zákonov. Ich pobyt na našom území je na neobmedzený čas.

Druhy pobytov podľa krajov za I. polrok 2006

Druh pobytu	Spolu	RHCP BA		RHCP NR				RHCP BB			RHCP PO		
		BA	NR	TN	TT	Spolu NR	BB	ZA	Spolu BB	PO	KE	Spolu PO	
Trvalý	844	310	78	59	75	212	68	49	117	62	143	205	
Prechodný	1446	581	180	165	142	487	84	84	168	52	158	210	
Tolerovaný	121	25	10	21	25	56	1	2	3	4	33	37	
Celkom	2411	916	268	245	242	755	153	135	288	118	334	452	

V tabuľke sú uvedené len počty občanov tretích krajín

Celkový počet udelených pobytov k 30. 6. 2006

Druh pobytu	Spolu	RHCP BA		RHCP NR				RHCP BB			RHCP PO		
		BA	NR	TN	TT	Spolu NR	BB	ZA	Spolu BB	PO	KE	Spolu PO	
Trvalý	7652	1523	782	491	531	1804	761	706	1467	1134	1724	2858	
Prechodný	4448	1882	470	306	343	1119	212	231	443	250	754	1004	
Tolerovaný	180	76	12	19	40	71	1	1	2	7	24	31	
Celkom	12280	3481	1264	816	914	2994	974	938	1912	1391	2502	3893	

V tabuľke sú uvedené len počty občanov tretích krajín

Druhy pobytov podľa krajov za I. polrok 2007

		RHCP BA		RHCP NR			RHCP BB			RHCP PO		
Druh pobytu	Spolu	BA	NR	TN	TT	Spolu NR	BB	ZA	Spolu BB	PO	KE	Spolu PO
Trvalý	562	219	48	50	32	130	28	40	68	46	99	145
Prechodný	1875	887	173	94	165	432	105	77	182	144	230	374
Tolerovaný	145	42	5	11	28	44	4	6	10	5	44	49
Celkom	2582	1148	226	155	225	606	137	123	260	195	373	568

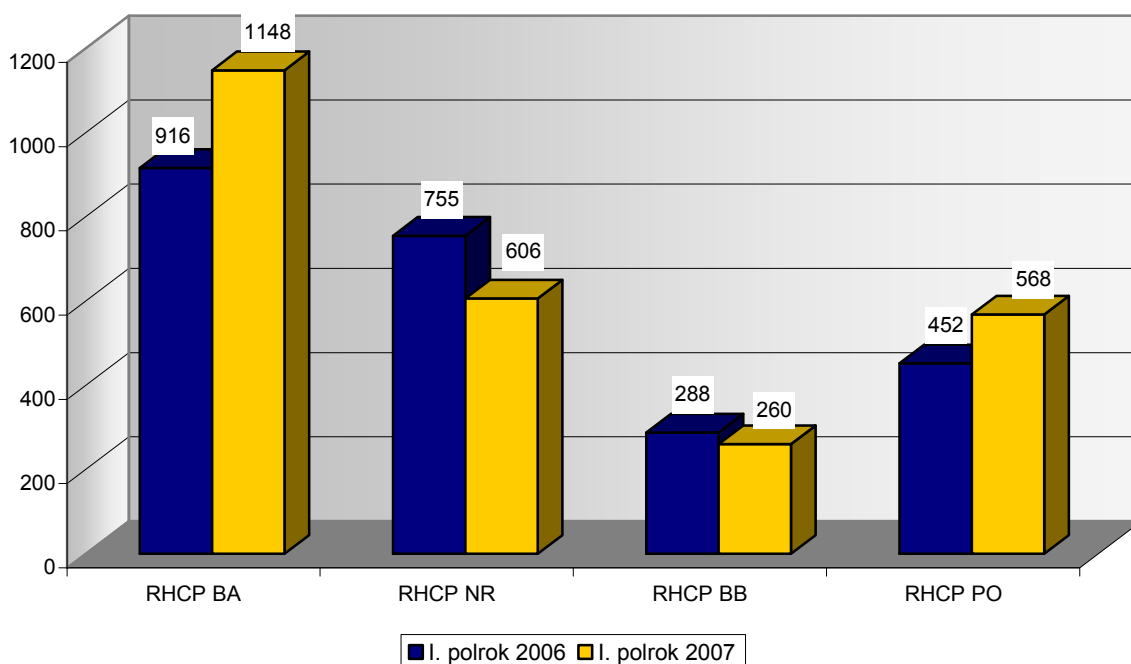
V tabuľke sú uvedené len počty občanov tretích krajín

Celkový počet udelených pobytov k 30. 6. 2007

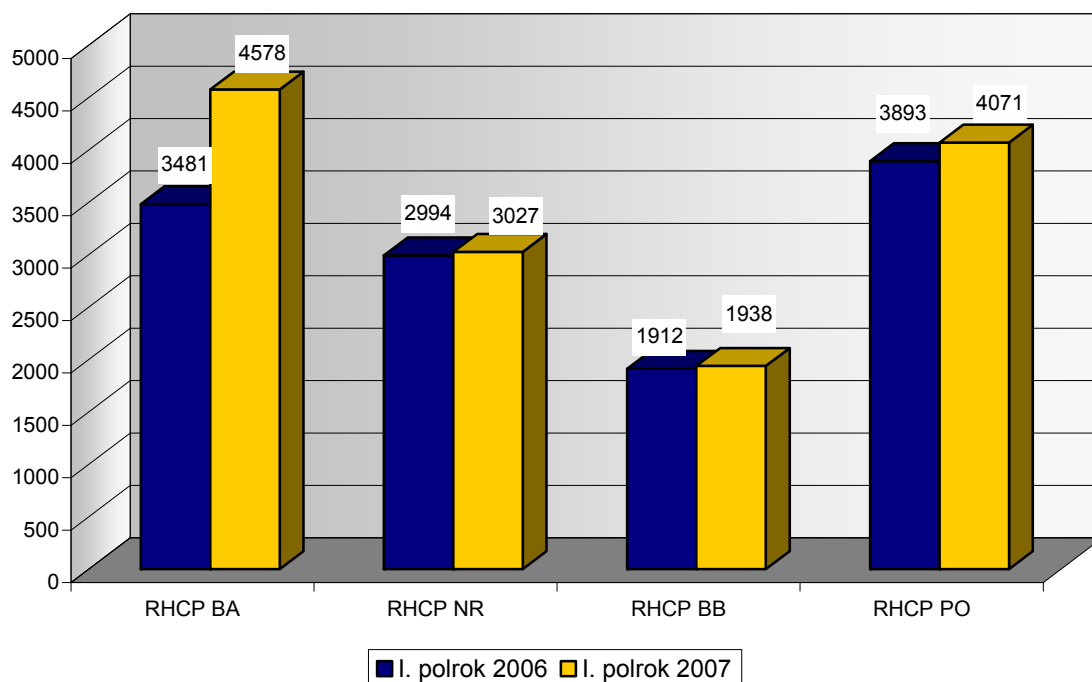
		RHCP BA		RHCP NR			RHCP BB			RHCP PO		
Druh pobytu	Spolu	BA	NR	TN	TT	Spolu NR	BB	ZA	Spolu BB	PO	KE	Spolu PO
Trvalý	7361	1725	696	493	469	1658	629	725	1354	1062	1562	2624
Prechodný	6027	2755	500	308	482	1290	264	308	572	478	932	1410
Tolerovaný	226	98	12	10	57	79	6	6	12	4	33	37
Celkom	13614	4578	1208	811	1008	3027	899	1039	1938	1544	2527	4071

V tabuľke sú uvedené len počty občanov tretích krajín

Druhy pobytov podľa krajov - porovnanie I. polrokov 2006 a 2007



**Celkový počet udelených pobytov
k 30. 6. 2006 a k 30. 6. 2007- porovnanie**



**Počet občanov tretích krajín s povoleným pobytom podľa typu pobytu
a štátnej príslušnosti za I. polrok 2006**

Štátna príslušnosť	TOP 10			Spolu
	Prechodný pobyt	Tolerovaný pobyt	Trvalý pobyt	
UKR	217	16	169	402
SCG	265	14	46	325
KOR	177	0	63	240
VNM	95	10	126	231
CHN	119	2	87	208
ROU	192	0	13	205
RUS	58	9	106	173
USA	81	3	47	131
HRV	22	0	33	55
TUR	28	2	8	38
Ostatné	192	65	146	403
Spolu	1446	121	844	2411

**Počet občanov tretích krajín s povoleným pobytom podľa typu pobytu
a štátnej príslušnosti za I. polrok 2007**

Štátna príslušnosť	TOP 10			Spolu
	Prechodný pobyt	Tolerovaný pobyt	Trvalý pobyt	
UKR	473	44	113	630
SCG	372	10	20	402
VNM	166	12	80	258
KOR	172	0	85	257
CHN	171	7	42	220
RUS	80	7	44	131
USA	88	0	31	119
HRV	34	0	15	49
JPN	41	0	3	44
TUR	33	3	7	43
Ostatné	245	62	122	429
Spolu	1875	145	562	2582

3.3 Víza

Jednou z podmienok pre udelenie víza Slovenskej republiky cudzincovi, ktorý patrí do tzv. sprísneného vízového režimu je pozvanie overené policajným útvarom.

Pozvania za I. polrok 2006

POZVANIA	Počet vykonaných lustrácií	Celkový počet overených pozvaní	Celkový počet neoverených pozvaní
Služobné	1 165	1506	139
Súkromné	321		
Inej ako príbuznej osoby	248		

Pozvania za I. polrok 2007

POZVANIA	Počet vykonaných lustrácií	Celkový počet overených pozvaní	Celkový počet neoverených pozvaní
Služobné	1 006	1297	176
Súkromné	249		
Inej ako príbuznej osoby	270		

Žiadosti o konzultácie k udeleniu víz SR

Obdobie	Počet vykonaných konzultácií za I. polrok 2006	Počet vykonaných konzultácií za I. polrok 2007
január	290	167
február	360	200
marec	331	191
apríl	311	242
máj	372	279
jún	422	354
Spolu	2086	1433

Druhy vydaných stanovísk k žiadostiam o udelenie víza

Obdobie	Súhlasné stanovisko CVO	Nesúhlasné stanovisko CVO	Záväzný súhlas CVO
I. polrok 2006	1971	115	0
I. polrok 2007	1237	195	1

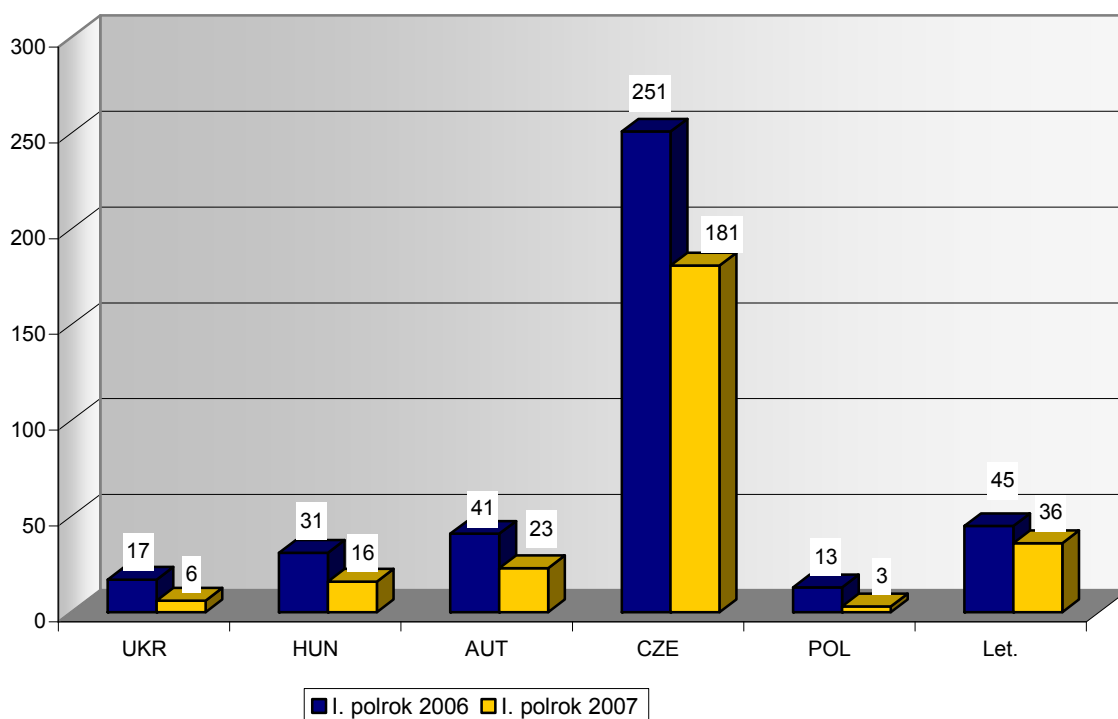
Stanovisko k udeleniu víza vo forme záväzného súhlasu ÚHCP MV SR znamená, že vízum musí byť žiadateľovi udelené. Zastupiteľský úrad SR v zahraničí udelí žiadateľovi na základe tohto stanoviska vízum SR.

4 PÁTRANIE

Pátranie po osobách

	UKR	HUN	AUT	CZE	POL	Let.	Spolu
I. polrok 2006	17	31	41	251	13	45	398
I. polrok 2007	6	16	23	181	3	36	265

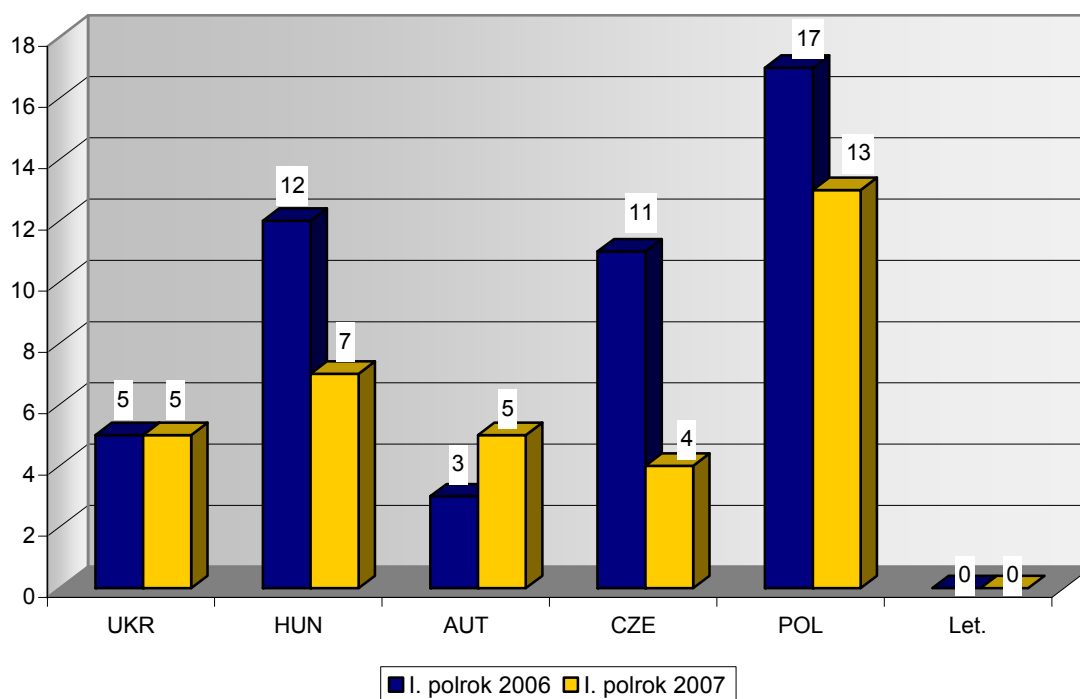
Pátranie po osobách



Pátranie po vozidlách

	UKR	HUN	AUT	CZE	POL	Let.	Spolu
I. polrok 2006	5	12	3	11	17	0	48
I. polrok 2007	5	7	5	4	13	0	34

Pátranie po vozidlách



Spracoval: kpt. Mgr. Andrea Moravcová, moravcov@minv.sk

z podkladov odborov a oddelení ÚHCP MV SR