

MESTO TRENČÍN
Mierové námestie č. 2, 911 64 Trenčín
Civilná ochrana obyvateľstva



ČO MÁ KAŽDÝ VEDIET V PRÍPADE OHROZENIA



Príručka pre obyvateľov
mesta Trenčín

ČO MÁ KAŽDÝ VEDIET V PRÍPADE OHROZENIA

Ľudia si uvedomujú riziká, ktoré ohrozujú ich život, zdravie alebo ich majetok až vtedy, keď sú priamymi účastníkmi havárií, živelných pohrôm alebo katastrof. Dôsledky takýchto mimoriadnych udalostí potvrdzujú, že neznalosť vhodného reagovania na vzniknutú situáciu alebo jej podceňovanie spolu s panikou znásobujú straty na životoch a zvyšujú počet zdravotných poškodení ľudí. I keď jednotlivci pri mimoriadnej udalosti nemôže zvrátiť beh udalostí, môže vhodnou voľbou správania výrazne znížiť dopad jej následkov vo svojom okolí. Cieľom tejto pomôcky je poskytnúť informácie o tom, ako reagovať na vznik mimoriadnej udalosti, čo robiť, keď je ohrozený život a zdravie, alebo ako postupovať, keď je ohrozený majetok.

DÔLEŽITÉ TELEFÓNNE ČÍSLA TIESŇOVÉHO VOLANIA

Ak ste v ohrození života alebo zdravia, ak je ohrozený váš majetok, alebo ste účastníkom mimoriadnej udalosti, pri ktorej je ohrozený život, zdravie alebo majetok iných občanov, dožadujte sa poskytnutia pomoci na nasledujúcich telefónnych číslach tiesňového volania:

v prípade požiaru, dopravnej nehody, ohrozenia následkom živelných pohrôm a iných mimoriadnych udalostí volajte

112 jednotné číslo tiesňového volania

(integrovaný záchranný systém)

150 Hasičský a záchranný zbor

v prípade ohrozenia života a zdravia volajte

155 Zdravotnú záchrannú službu

v prípade ohrozenia následkom trestnej činnosti alebo jej oznámenia

158 (159) Políciu (Mestskú políciu)

VŠEOBECNÉ ZÁSADY PRI VYŽADOVANÍ POMOCI

Ak vyžadujete pomoc v tiesni, alebo pri oznamovaní správy o mimoriadnej udalosti uveďte:

- svoje meno a číslo telefónu, z ktorého telefonujete,
- druh udalosti (požiar, dopravná nehoda, povodeň, trestný čin a pod.),
- rozsah udalosti (požiar domu, bytu, lesa, ohrozenie života viacerých osôb, zaplavenie cesty, poľa, obce, a pod.),
- miesto udalosti,
- ak je na miesto udalosti sťažený prístup, uveďte spôsob prístupu, smer, odkiaľ je možné miesto udalosti dosiahnuť a druh prístupovej cesty (súkromná cesta, poľná cesta a pod.).

Po ukončení hovoru počkajte na spätné volanie operátora príslušnej záchrannej služby alebo polície.

VŠEOBECNÉ ZÁSADY ČINNOSTI PRI OHROZENÍ

- Uvedomte si, že najväčšiu hodnotu má ľudský život a zdravie a až potom záchrana majetku.
- Pamätajte na sebaochranu, poskytnutie prvej pomoci a vzájomnej pomoci v tiesni.

- Rešpektujte informácie poskytované prostredníctvom rozhlasu a televízie.
- Nerozširujte poplašné a neoverené správy.
- Nepodceňujte vzniknutú situáciu a zachovajte rozvahu.
- Netelefonujte zbytočne, aby ste počas mimoriadnej situácie nepreťažovali telefónnu sieť.
- Pomáhajte ostatným, najmä starým, chorým a bezvládnym ľuďom, postarajte sa o deti.
- Dodržiavajte pokyny pracovníkov civilnej ochrany a ďalších záchranných zložiek, orgánov štátnej správy a samosprávy.

Čo je ohrozenie?

Ohrozenie je obdobie, počas ktorého sa predpokladá nebezpečenstvo vzniku alebo rozšírenia následkov mimoriadnej udalosti.

Čo je mimoriadna udalosť?

Mimoriadnou udalosťou sa rozumie živelná pohroma, havária alebo katastrofa, ktorá ohrozuje život, zdravie alebo majetok.

Čo je mimoriadna situácia?

Mimoriadnou situáciou sa rozumie obdobie ohrozenia alebo obdobie pôsobenia následkov mimoriadnej udalosti na život, zdravie alebo na majetok, ktorá je vyhlásená podľa zákona č. 42/1994 Z. z. o civilnej ochrane obyvateľstva v znení neskorších predpisov a počas ktorej sú vykonávané opatrenia na znižovanie rizík ohrozenia alebo postupy a činnosti na odstránenie následkov mimoriadnej udalosti.

Mimoriadna situácia sa vyhlasuje a odvoláva prostredníctvom hromadných informačných prostriedkov.

VAROVANIE OBYVATELSTVA

Varovanie obyvateľstva je jedno z najdôležitejších opatrení civilnej ochrany. Varovanie je vykonávané varovnými signálmi uskutočňovanými prostredníctvom sirén. Varovné signály sú následne dopĺňané hovorenou informáciou prostredníctvom hromadných informačných prostriedkov.

Ak zaznie varovný signál:

- nastáva mimoriadna situácia,
- podľa tónu signálu a dĺžky jeho trvania zistíte, pred čím vás varuje, počúvajte následnú hovorenú informáciu vysielanú rozhlasom, televíziou alebo hlásením mestského rozhlasu.

Varovný signál: VŠEOBECNÉ OHROZENIE

VAROVANIE OBYVATELSTVA PRI OHROZENÍ, ALEBO PRI VZNIKU MIMORIADNEJ UDALOSTI, AKO AJ PRI MOŽNOSTI ROZŠÍRENIA NÁSLEDKOV MIMORIADNEJ UDALOSTI

2 - minútový kolísavý tón sirén

Kolísavým tónom sirén v trvaní 2 minút sa počas vojnového stavu a počas vojny vyhlasuje aj ohrozenie v prípade možného vzdušného napadnutia územia štátu. Slovná informácia pri takomto ohrození obsahuje vymedzenia územia, pre ktoré je ohrozenie vyhlásené.

Varovný signál: OHROZENIE VODOU

VAROVANIE OBYVATELSTVA PRI OHROZENÍ NIČIVÝMI ÚČINKAMI VODY

6 - minútový stály tón sirén

Signál: KONIEC OHROZENIA
KONIEC OHROZENIA ALEBO KONIEC PÔSOBENIA NÁSLEDKOV MIMORIADNEJ UDALOSTI
2 - minútový stály tón sirén bez opakovania

!POZOR!

Každý druhý piatok v mesiaci sa o 12.00 hod. vykonáva preskúšanie prevádzkyschopnosti systémov varovania dvojminútovým stálym tónom sirén. O pravidelnom preskúšaní funkčnosti sirén a o ďalších skúškach mimo tohto termínu informujú hovoreným slovom pred skúškou sirén.

ČO ROBIŤ, KEĎ ZAZNIE SIRÉNA ?

(mimo doby pravidelného preskúšania)

- Pri pobyte mimo budovu - vyhľadajte čo najrýchlejšie úkryt, prípadne vstúpte do najbližšej budovy.
- Ak sa nachádzate v domácnosti - zhromaždite celú rodinu a byt neopúšťajte.
- Nesnažte sa vyzdvihnúť deti zo škôl a predškolských zariadení, bude o ne postarané.
- Vytvorte izolovaný uzavretý priestor - uzavrite a utesnite okná, dvere a vetráky, odstavte klimatizáciu (netesnosti prelepte páskou, väčšie netesnosti môžete utesniť tkanivami namočenými vo vode s rozpustenými saponátmi). Uzavretím priestoru znížite pravdepodobnosť vlastného ohrozenia.
- Uhasťte otvorený oheň a iné spaľovacie zariadenia.
- Sledujte vysielanie rozhlasu a televízie a riadte sa podľa vysielaných pokynov.
- Telefonujte len v súrnom prípade, nezatažujte telefónne linky, najmä nevolajte čísla tiesňového volania.
- Postarajte sa o domáce a hospodárske zvieratá.
- Čakajte doma na ďalšie pokyny.

POZNÁMKA:

Overte si, či vo vašej blízkosti nie sú ohrození starí ľudia, chorí, neschopní pohybu! Postarajte sa o deti bez dozoru ! Pri akejkolvek činnosti zachovávajte pokoj a rozvahu!

ČINNOSŤ V OBLASTI OHROZENEJ ÚNIKOM NEBEZPEČNÝCH LÁTK

Nebezpečné látky sú prírodné alebo syntetické látky, ktoré svojimi chemickými, fyzikálnymi, toxikologickými alebo biologickými vlastnosťami samostatne alebo v kombinácii môžu spôsobiť ohrozenie života, zdravia alebo majetku. Všeobecne pod nebezpečnými látkami rozumieme chemické, rádioaktívne alebo biologické látky. Únik nebezpečných látok môže byť spôsobený deštrukciou stacionárneho zdroja nebezpečnej látky (výrobné zariadenie, sklad, zariadenie využívajúce nebezpečnú látku ako médium napr. chladiarenské zariadenie) alebo z mobilného zdroja pri preprave nebezpečnej látky (autá alebo železničné vagóny určené na prepravu nebezpečných látok). Ohrozenie nebezpečnými látkami môže byť spôsobené aj teroristickým útokom.

V PRÍPADE ÚNIKU NEBEZPEČNEJ CHEMICKEJ LÁTKY

(alebo pri použití chemických zbraní)

Nebezpečné chemické látky spôsobujú poškodenie centrálného nervového systému, dýchacích orgánov, zažívacieho traktu, poškodenie kože, alebo narušujú metabolizmus

postihnutého. V prípade havárie spojenej s únikom nebezpečných chemických látok pôsobia na okolie v podobe plynu alebo výparov. V prípade teroristického útoku môžu byť použité vo forme aerosólov alebo plynu, prípadne môžu byť použité na zamorenie vodných zdrojov.

Keď zaznie varovný signál sirény:

(pri pobyte v budove)

- zostaňte vo vnútri, prípadne sa ukryte v úkryte (ak je dostupný),
- vytvorte izolovaný uzavretý priestor - uzavrite a utesnite okná, dvere, vetráky, odstavte klimatizáciu,
- pripravte si improvizovanú ochranu dýchacích ciest, očí a odkrytých častí tela,
- zapnite rozhlas, televíziu a sledujte vysielanie,
- riadte sa podľa vysielaných pokynov, nepodceňujte riziko,
- pripravte si evakuačnú batožinu,
- telefonujte len v súrnom prípade, nezatažujte telefónne linky,
- poskytnite pomoc chorým, postihnutým osobám, osobám neschopným pohybu, starším osobám, postarajte sa o deti bez dozoru,
- zachovávajte rozvahu a pokoj,
- budovu opustíte len na pokyn.

Keď zaznie varovný signál sirény:

(pri pobyte mimo budovu)

- zachovajte rozvahu, zorientujte sa podľa situácie a rozhodnite sa pre opustenie priestoru ohrozeného nebezpečnou chemickou látkou,
- vaše rozhodnutie je závislé od smeru vetra šíriaceho nebezpečnú látku zo zdroja úniku a vašej polohy; ak sa nachádzate v smere vetra a ste v časovej tiesni, okamžite vyhladajte úkrytie v budovách a postupujte ako pri pobyte v budove.

V PRÍPADE ÚNIKU NEBEZPEČNEJ BIOLOGICKEJ LÁTKY

(alebo pri použití biologických prostriedkov)

Bakteriologické (biologické) nebezpečné látky môžu byť použité vo forme aerosólu (baktérie, vírusy) vytvoreného v ovzduší alebo uzatvorenom priestore priamo alebo prostredníctvom vetracích zariadení, vypustením infikovaného hmyzu (vši, blchy, muchy a podobne), infikovaním vodných zdrojov, potravín, alebo krmovín. Postihnutý použitie biologických prostriedkov spravidla nezistí ihneď po ich použití. Pri podozrení ich použitia sa výskyt zisťuje odberom vzoriek a následnou mikrobiologickou analýzou.

Pri podozrení z úniku alebo pri úniku biologickej látky resp. pri použití biologických prostriedkov postupujte tak, ako pri úniku nebezpečnej chemickej látky. Zvlášť treba:

- dôsledne dodržiavať karanténne hygienické, protiepidemiologické, protiepzootické opatrenia,
- sledovať informácie o situácii poskytované miestnou samosprávou,
- pravidelne kontrolovať telesnú teplotu,
- hlásiť podozrenie z ochorenia, alebo zvýšený výskyt ochorení osôb a zvierat orgánom obce alebo spádovému zdravotníckemu zariadeniu, prípadne orgánom civilnej ochrany,
- obmedzovať pohyb mimo budovu a budovu opúšťať iba na nevyhnutný čas (napríklad nákup základných životných potrieb),
- priebežne uskutočňovať v rámci svojich možností dezinfekciu vo svojich bytoch a v domoch.

Pri vyhlásení karantény platí zákaz zhromažďovania osôb a zákaz voľného pohybu mimo uzatvorených priestorov bez nasadených ochranných prostriedkov.

V PRÍPADE ÚNIKU RÁDIOAKTÍVNEJ LÁTKY

(alebo pri použití jadrových zbraní)

- čo najskôr sa ukryte v uzavretej miestnosti (najlepšie v pivničných priestoroch),
- pokiaľ ste mohli prísť do styku s rádioaktívnymi látkami v čase, než ste sa stačili ukryť, potom:
 - pred vstupom do budovy kontaminovaný vrchný odev a obuv odložte do neprievzdušného obalu a nepoužívajte ich,
 - dôkladne si umyte ruky, tvár a vlasy, vypláchnite si oči, ústa, vyčistite si nos a uši,
 - ak je to možné, osprchujte sa a vymeňte si bielizeň,
- uzavrite a utesnite okná a dvere, vypnite ventilačné a klimatizačné zariadenia,
- sledujte správy v hromadných informačných prostriedkoch,
- pripravte si prostriedky improvizovanej ochrany dýchacích ciest a povrchu tela,
- jódové prípravky užite po obdržaní varovného signálu o vzniku radiačnej havárie atómovej elektrárne. Dávkovanie a spôsob použitia je uvedený v návode na krabičke alebo v informačnom letáčku,
- zabezpečte svoje potraviny a zásoby vody pred možnou kontamináciou uložením do obalov, chladničky, mrazničky alebo komory. Nepoužívajte nechránené potraviny, ovocie a zeleninu,
- pripravte si evakuačnú batožinu,
- čakajte na ďalšie pokyny,
- postarajte sa o hospodárske zvieratá:
 - zatvorte ich a dajte im zásobu krmovín a vody na dva dni,
 - zásoby krmiva a vody zabezpečte pred kontamináciou prekrytím plachtou alebo fóliou z plastu a pod.

ZÁSADY SPRÁVANIA SA PRI DOPRAVNEJ NEHODE VOZIDLA PREPRAVUJÚCEHO NEBEZPEČNÚ LÁTKU

Ak ste účastníkom dopravnej nehody, pri ktorej došlo k úniku nebezpečnej látky:

- odstavte vozidlo, podľa možnosti mimo dosah pôsobenia nebezpečnej látky tak, aby zostala zachovaná priepustnosť komunikácie pre príchod záchranných zložiek,
- ak ste sa neočakávane ocitli v dosahu pôsobenia nebezpečnej látky zastavte motor vozidla a urýchlene opustite zamorený priestor, chráňte si dýchacie cesty vreckovkou,
- bez ohrozenia vlastného života zistite, čo sa stalo, v žiadnom prípade sa nepribližujte k havarovanému dopravnému prostriedku,
- oznámte nehodu hasičskej a záchrannej službe, zdravotnej záchrannej službe alebo polícii,
- nedotýkajte sa nebezpečnej látky ani predmetov, ktoré by mohli byť ňou kontaminované,
- po príchode záchranných zložiek sa riadte pokynmi veliteľa zásahu alebo polície.

VŽDY PLATÍ !!!

- Ochranná maska a akákoľvek náhrada, slúži iba na únik z ohrozeného priestoru.
- Nebezpečná látka sa pri úniku šíri v smere vetra.
- Únik z ohrozeného priestoru voľte kolmo na smer vetra.

ČINNOSŤ V OBLASTI OHROZENIA POVODŇAMI A ZÁPLAVAMI

O povodniach a záplavách hovoríme vtedy, keď sa zvýšia hladiny vodných tokov, voda vystúpi zo svojich koryt a zaplaví priľahlé územie.

ZÁSADY SPRÁVANIA SA PRED OHROZENÍM POVODŇAMI A ZÁPLAVAMI

- Vytipujte si bezpečné miesto, ktoré nebude zaplavené vodou,
- hodnotné veci zo suterénov, prízemných priestorov a garáží umiestnite do vyššieho poschodia,
- pripravte si vrecia s pieskom na utesnenie nízko položených dverí a okien,
- pripravte si trvanlivé potraviny a pitnú vodu na 2-3 dni,
- ak ste vlastníkom osobného automobilu, pripravte ho na použitie,
- pripravte sa na evakuáciu osôb, zvierat,
- upevnite veci, ktoré by mohli odniesť voda,
- pripravte si evakuačnú batožinu.

ZÁSADY SPRÁVANIA SA V OBDOBÍ POVODNÍ A ZÁPLAV

- Opustite ohrozený priestor,
- netelefonujte, len v prípade tiesňového volania,
- v prípade vyhlásenia evakuácie dodržujte zásady pre opustenie ohrozeného priestoru, rešpektujte pokyny členov evakuačnej komisie,
- v prípade časovej tiesne sa okamžite presuňte na vytipované miesto, ktoré nebude zaplavené vodou,
- nešírte paniku a nerozširujte neoverené správy.

ZÁSADY SPRÁVANIA SA PO POVODNIACH A ZÁPLAVÁCH

- Nechajte si skontrolovať stav obydľia (statická narušenosť, obývatelnosť), rozvody energií (plyn, elektrická energia), stav kanalizácie a rozvod vody.
- Zabezpečte likvidáciu uhynutých zvierat, poškodených potravín, poľnohospodárskych plodín zasiahnutých vodou, riadte sa pokynmi hygienika.
- Informujte sa o miestach humanitárnej pomoci.
- Kontaktujte príslušné poisťovne ohľadom náhrady škôd.

ČINNOSŤ PRI NUTNOSTI URÝCHLENÉHO OPUSTENIA OHROZENÉHO PRIESTORU

V prípade, ak musíte rýchlo opustiť priestor ohrozenia, alebo sa nachádzate v uzatvorených priestoroch, vykonajte nasledovné opatrenia:

- Uzatvorte prívod plynu, vody a elektriny.
- Pripravte si a vezmite so sebou najnutnejšie veci (doklady, cenné veci malých rozmerov, lieky a pod.).
- Uzamknite byt.
- Presvedčte sa , či vaši susedia vedia o vzniknutej situácii.
- V prípade, ak sa vo vašom okolí nachádzajú deti, starí alebo nevládni ľudia - pomôžte im.
- Sledujte rozhlas, televíziu, miestny rozhlas atď., kde sa dozviete informácie o možnom ohrození.
- Dodržujte pokyny osôb a príslušných orgánov, ktoré zabezpečujú evakuáciu.
- Použite prostriedky improvizovanej ochrany dýchacích ciest a povrchu tela.
- Priestor opúšťajte najkratšou cestou, podľa možností kolmo na smer vetra.
- Vždy zachovávajte rozvahu!

ODPORÚČANÁ HMOTNOSŤ A ZLOŽENIE ÚKRYTOVEJ A EVAKUAČNEJ BATOŽINY

Odporúčaná hmotnosť úkrytovej batožiny: 10 - 15 kg
Odporúčaná hmotnosť evakuačnej batožiny: do 25 kg pre deti,
do 50 kg pre dospelých

Čo vám nemá chýbať v batožine?

- osobné doklady, dôležité dokumenty, peniaze, cennosti malých rozmerov,
- osobné lieky, vitamíny a nevyhnutné zdravotnícke potreby,
- základné trvanlivé potraviny a nápoje v nepriepustných obaloch na 2-3 dni,
- predmety osobnej hygieny a dennej potreby,
- náhradná bielizeň, odev, obuv, nepremokavý plášť,
- prikrývka, spací vak,
- vrecková lampa, sviečka a zápalky,
- ďalšie nevyhnutné osobné veci podľa potreby a uváženia (mobilný telefón),
- pre deti nezabudnite pribalit hračku.

Zoznam vecí, ktoré je zakázané brať do úkrytu:

- zbrane všetkého druhu, alkohol a iné návykové látky, zápachajúce a ľahko zápalné látky,
- objemné predmety, kočíky, periny a pod.,
- domáce zvieratá, psy, mačky a iné,
- zapalovače, cigarety, ponorné variče, jedlá podliehajúce rýchlemu znehodnoteniu.

ZÁSADY SPRÁVANIA SA V ÚKRYTOCH

- Správajte sa zodpovedne a riadte sa úkrytovým poriadkom, dbajte na pokyny obsluhy úkrytu,
- neplytvajte vodou a potravinami,
- udržiajte čistotu a poriadok,
- nepohybujte sa zbytočne po úkryte a nehovorte hlasno,
- chovajte sa pokojne, vzájomne si pomáhajte,
- nefajčite, nepoužívajte otvorený oheň a elektrické spotrebiče.

IMPROVIZOVANÁ OCHRANA DÝCHACÍCH CIEST A POVRCHU TEĽA

Improvizované prostriedky individuálnej ochrany sú určené na ochranu dýchacích ciest a očí, ak neboli vydané ochranné masky a prostriedky na ochranu povrchu teľa. Improvizované prostriedky individuálnej ochrany sa používajú najmä pri:

- presune osôb do úkrytov,
- úniku z priestoru zamoreného nebezpečnou látkou,
- prekonávaní zamoreného priestoru,
- evakuácii obyvateľstva.

Ochrana hlavy

Odporúča sa použiť čiapky, šatky, šály, cez ktoré je vhodné natiahnuť kapucňu, prípadne nasadiť ochrannú prilbu (najlepšie cyklistickú, pracovnú, lyžiarsku a podobne). Najvhodnejším spôsobom ochrany úst a nosa je prekrytie týchto častí kusom flanelovej tkaniny alebo froté uterákom mierne navlhčeným vo vode, vodnom roztoku sódy alebo kyseliny citrónovej. Oči chráňte okuliarami uzavretého typu. Vetracie prieduchy na okuliároch prelepíme lepiacou páskou.

Ochrana trupu

Všeobecne platí zásada, že každý druh odevu poskytuje určitú mieru ochrany, pričom väčší počet vrstiev zvyšuje koeficient ochrany. Na ochranu môžete použiť dlhé zimné kabáty, bundy, nohavice, kombinézy, šuštiakové športové súpravy. Použité ochranné odevy je nutné dostatočne utesniť na krku, rukávoch a nohaviciach. Netesnené zapínanie a rôzne nežiaduce trhliny v odevu je nutné prelepiť lepiacou páskou. Ku všetkým ochranným odevom je vhodné použiť nepremokavý plášť (napr. plášť do dažďa) alebo plachtu prehodenú cez hlavu.

Ochrana rúk a nôh

Veľmi dobrým ochranným prostriedkom rúk sú gumené rukavice. Pre ochranu nôh sú najvhodnejšie gumené a kožené čižmy, kožené vysoké topánky. Pri použití nízkych topánok je vhodné zhotoviť si návleky z igelitových vrecúšok alebo tašiek.

Pri použití improvizovanej ochrany je potrebné dodržiavať nasledujúce zásady:

- celý povrch tela musí byť zakrytý,
- všetky ochranné prostriedky je nutné čo najlepšie utesniť,
- na dosiahnutie vyšších ochranných účinkov kombinujte viac ochranných prostriedkov, alebo použite odev v niekoľkých vrstvách.

ZÁSADY PRVEJ POMOCI

PRVÁ POMOC - je súbor jednoduchých opatrení, ktoré môžu byť použité v každom čase, na každom mieste a ktoré môžu:

- zachrániť život,
- zabrániť zhoršeniu zdravotného stavu,
- urýchliť zotavenie.

Ako postupovať?

- Bez ohrozenia vlastného života zistíte, čo sa stalo,
- ako prvého vždy ošetríte najviac postihnutého,
- zabezpečte privolanie sanitky, lekára, alebo dopravu zraneného do zdravotníckeho zariadenia.

Ako poskytnúť prvú pomoc?

- Zastavte život ohrozujúce krvácanie,
- pri bezvedomí - zaistíte voľnosť dýchacích ciest,
- pri zástave dýchania - poskytnite umelé dýchanie,
- pri zástave srdca - poskytnite nepriamu masáž srdca,
- venujte pozornosť protišokovým opatreniam.

Pamätajte!

- Nepotrebuje osobitné vybavenie - improvizujte,
- nepreceňujte svoje sily, neohrozte samého seba, nehýbte s postihnutým viac, ako je nevyhnutné!

KAM ÍŠŤ V PRÍPADE VYHLÁSENIA EVAKUÁCIE ?

V prípade ohrozenia v dôsledku havárie na vodohospodárskych dielach Liptovská Mara, Orava sa na území mesta vyhlasuje evakuácia. Po vyhlásení evakuácie postupujte nasledovne:

- Uzatvorte prívod plynu, vody a elektriny.
- Pripravte si a vezmite so sebou evakuačnú batožinu.

- Uzamknite byt.
- Presvedčite sa, či vaši susedia vedia o vzniknutej situácii.
- V prípade, ak sa vo vašom okolí nachádzajú deti, starí alebo nevládni ľudia - pomôžte im.
- Sledujte rozhlas, televíziu, miestny rozhlas atď., kde sa dozviete informácie o možnom ohrození.
- Dodržujte pokyny osôb a príslušných orgánov, ktoré zabezpečujú evakuáciu.
- Vykonajte presun do evakuačného strediska tak ako je uvedené v nasledujúcej časti.
V evakuačnom stredisku sa dozviete, kde je vaše miesto ubytovania. Miesta ubytovania sú plánované na území obvodu Trenčín.

Evakuačné strediská a miesta ubytovania evakuovaných

Evakuačné strediská (EST) sú zariadenia určené na zabezpečenie organizácie a plynulého riadenia odsunu evakuovaných do určených miest ubytovania. Tu sa zhromaždí evakuované obyvateľstvo pred odsunom do miest ubytovania. Miesto ubytovania evakuovaných (MUE) je zariadenie určené na ubytovanie dočasný pobyt evakuovaných, tvorí ho spravidla obec- mesto alebo konkrétne rekreačné, kultúrne, spoločenské, zdravotnícke, sociálne, školské, športové alebo iné zariadenia vhodné na ubytovanie evakuovaných. V meste Trenčín sú evakuačné strediská (EST) plánované na 14 miestach podľa ulíc v ohrozených častiach mesta. Sú to nasledovné evakuačné strediská:

EST č.1: Ulice obvodu EST:
 Futb. ihrisko, - Bratislavská, Dolné Pažite, Záblatská, Malozáblatská,
 ul. Bratislavská Sigôtky, Rybáre, Pri Parku, Ku Kyselke, Poľnohospodárska
Záblatie:
 Obyvateľstvo z EST č. 1 sa bude evakuovať do obce **Drietoma**.

ESTč.2: Ulice obvodu EST:
 Ihrisko v Detskom - Detská, Hanzlikovská, Hlavná, J. Psotného, Jarná,
 mestečku, ul. Na Dolinách Na Dolinách, Na Kamenci, Na Vinohrady, Na Záhrade,
Zlatovce: Okružná, Poľovnícka, Severná,
 Obyvateľstvo z EST: č.2 sa bude evakuovať do obce **Drietoma**.

EST č. 3: Ulice obvodu EST:
 Ihrisko pri SPŠS - Bavlnárska, Bratislavská, Brezová, Brnianska, Javorová,
 ul. Bavlnárska Jedľová, Kožušnícka, Kvetná, Lipová, Obchodná, Prúdy,
Nové Zlatovce: Orgovánová, Staničná, Súťažná, Školská, Továrnska,
 Vážska, Višňová.
 Obyvateľstvo z EST č.3 sa bude evakuovať do obce **Dolná Súča**.

EST č.4: Ulice obvodu EST:
 Futbalový štadión - Brančíkova, Bratislavská, Piešťanská, Ludovíta Stárka,
 ul. Veľkomoravská Rastislavova, Svätoplukova, Veľkomoravská, Zlatovská.
Zámotie:
 Obyvateľstvo z EST č.4 sa bude evakuovať do obcí **Drietoma, Chocholná Velčice, Melčice Lieskové, Horné Srnie**.

EST č. 5: Ulice obvodu EST:
 Priestor pred kult. - Chotárna, Istebnícka, Jahodová, Jánošíkova.,
 strediskom na Kasárenská, Majerská, Matice Slovenskej, Ružová,
 ul. Istebnícka Medňanského, Podjavorinskej, Záhradná, Hrabovská,

Istebník – Orechové Horné Orechové, Hrádzová, Kvetinová, Lesnícka, M.Kišša, Na Záhumní, Orechovská, Radlinského, Súhrady, Vl.Roya, Vlárska, Žabinská, Široká.
Obyvateľstvo z EST č. 5 sa bude evakuovať do obcí **Hrabovka, Dolná Súča, Horná Súča, Chocholná – Velčice, Horné Srnie.**

EST č. 6: Ulice obvodu EST:
Tréning. fut. ihrisko - gen. Goliana, gen. Viesta, Hodžova, Hurbanova,
FK Laugaricio Jiráskova, Komenského, kpt. Nálepku, Rázusova,
ul. Mládežnícka Nábrežná, Smetanova, 17. novembra, Švermova,
SIHOŤ –I, SIHOŤ – II. Študentská, Vodárenská, Gagarinova, M. Turkovej,
Osviečimská, Považská, Šoltésovej.

Obyvateľstvo z EST č. 6 sa bude evakuovať do obcí **Mnichova Lehota, Trenč. Jastrabie, Trenč. Mitice, Veľká Hradná, Hornáňany, Trenč. Teplice, Omšenie, Dolná Poruba, Petrova Lehota, Neporadza, Bobot, Motešice, Dubodiel, Svinná, Selec, Soblahov**

EST č. 7 Ulice obvodu EST:
Nádvorie VÚ ovčiarskeho - Brigádnická, Jasná, Odbojárrov, Opatovská,
na Opatovskej ulici Považská, Pod Skalkou, Pri Tepličke, Tichá,
SIHOŤ - III, a SIHOŤ -IV Pod Čerešňami, Žilinská, Clementisova,
Pádivého, I. Krasku, Sibírska, Armádna.

Obyvateľstvo z EST č. 7 sa bude evakuovať **do Opatovskej Doliny** v časti Opatová.

EST č. 8: Ulice obvodu EST:
Futbalové ihrisko 10. apríla, Horeblatie, Mlynská, Niva, Opatovská,
Opatová Pod Drienim, Potočná.
Obyvateľstvo z EST č. 8 sa bude evakuovať pešo **do ZŠ Opatová** a do rodín na ul. Potočná v časti **Opatová.**

EST č. 9: Ulice obvodu EST:
Priestor Štúrového nám. Farská, Hasičská, Horný Šianec, Hviezdoslavova,
Stred Mesta J. Brančekého, Pribinova, Matúšova, Mierové námestie,
Nešporova, Palackého, Piaristická, 1. Mája, nám. Sv. Anny,
Rozmarínova, Vajanského, Štúrovo námestie, Sládkovičova,

Obyvateľstvo z EST č. 9 sa bude evakuovať pešo na sídlisko **Nad tehelnou.**

EST č. 10 Ulice obvodu EST:
Parkovisko na - Bernolákova, Cintorínska, Dolný Šianec, J. Kráľa,
Legionárskej ul. Električná, Olbrachtova, Jesenského, Jilemnického,
Dolné Mesto K Dolnej stanici, Kmeťova, Kollárova, Krátka, Kúty, Kuzmányho,
Moyzesova, Nová, Nemocničná, Panenská, Pod Brezinou,
Rybárska, Tatranská, Súdna, Záhradnícka, Zelená, Partizánska.

Obyvateľstvo z EST č. 10 sa bude evakuovať pešo na sídlisko **Nad Tehelnou.**

EST č.11 Ulice obvodu EST:
Šport. ihriská na ZŠ Beckovská, Bezručova, Dlhé Hony, Družstevná,
ul. Bezručova č. 66 28. októbra, Inovecká, Kalinčiaková, kpt. Jaroša,
Dlhé Hony Legionárska, Lidická, Osloboditeľov, Ovocná,
Veterná, Sama Chalupku, Slnčné námestie,
Soblahovská, Strojárska,

Obyvateľstvo z EST č. 11 sa bude evakuovať pešo na sídlisko **JUH - I.**

EST č. 12 Ulice obvodu EST:
Futbalové ihrisko Stromová, Belá, Biskupická, Bottova, Javorinská,

Biskupice a Noviny Legionárska, Nozdrkovce, Záhumenská, Úzka, J. Zemana, Karpatská, Narcisova, Nové Prúdy, Palárikova, Poľná, Puškinova, Riznerova, Sasinkova,

Obyvateľstvo z EST č. 12 sa bude evakuovať pešo na sídlisko **JUH - II**.

EST č. 13 Ulice obvodu EST:
Futbalový štadión - gen. M. R. Štefánika, Kragujevackých hrdinov,
Pod Sokolice Kukučínova, K výstavisku, pod Sokolice,
Pod Sokolice Železničná.

Obyvateľstvo z EST č. 13 sa bude evakuovať do chatovej oblasti **Kubrica**.

EST č. 14 Ulice obvodu EST:
Nám. prof. Hlaváča Jána Derku, Kubranská, M. Hricku, Pod Lipami,
Kubra Pred poľom, Súvoz, Zelnice.

Obyvateľstvo z EST č. 14 sa bude evakuovať pešo do východnej časti **Kubra** a časti **Kubrica**.

Konkrétne údaje o evakuácii obyvateľstva mesta Trenčín.

V dobe ohrozenia – havária VHD Liptovská Mara a Oravská priehrada by došlo k zaplaveniu územia mesta Trenčín cca za 12 hodín a 30minút až 13 hodín 30 minút (Liptovská Mara) resp. za 20 až 21 hodín (Oravská priehrada) v priemere na 80 %. Maximálna výška hladiny čela vlny by dosiahla 2 – 5 metrov.

Ešte pred príchodom čela vlny by sa vykonala evakuácia obyvateľstva z predpokladaného ohrozeného územia do neohrozených oblastí mesta, okresu. Hlavným koordináčnym článkom evakuácie budú evakuačné strediská (EST), ktorých bude v Trenčíne organizovaných – zriadených 14, rozložených primerane podľa ohrozených častí mesta. Samotná evakuácia sa uskutoční z evakuačných stredísk do nezaplavených oblastí, obcí v okrese Trenčín autobusovou kyvadlovou dopravou SAD Trenčín. Ostatné obyvateľstvo zo zaplavených oblastí sa bude evakuovať do nezaplavených častí mesta Trenčín vlastnými dopravnými prostriedkami, MHD, alebo pešo.

Evakuácia obyvateľstva mesta Trenčín sa bude realizovať výhradne len pri havárii VHD Liptovská Mara a Oravská priehrada, za iných situácií – nebezpečenstiev sa obyvateľstvo evakuovať nebude.

Po uplynutí nebezpečenstva zatopenia (čo poplachové sirény budú avizovať 2 minútovým stálym tónom) a likvidácie následkov sa evakuované obyvateľstvo vráti do svojich bydlísk autobusovou kyvadlovou dopravou SAD Trenčín resp. pešo.

Odporúčaný postup pri evakuácii obyvateľstva podľa rozdelenia do skupín.

a.) Deti zo škôl a školských zariadení

- deti umiestnené v materských školách sa po vyhlásení evakuácie odovzdajú rodičom a evakuujú sa v skupine ostatného obyvateľstva,
- deti zo základných škôl sa posielajú domov a evakuujú sa v skupine ostatného obyvateľstva,
- deti nevyzdvihnuté zo škôl a školských zariadení a deti zo školských zariadení s celodennou starostlivosťou sa evakuujú so školským zariadením,
- školy a školské zariadenia plnia funkciu evakuačného strediska.

- b.) Matky v domácnostiach s deťmi predškolského veku, s deťmi vyzdvihnutými alebo poslanými domov z predškolských a školských zariadení sa evakuujú prostredníctvom evakuačného strediska, ktoré zriaďuje obec – mesto.
- c.) Zdravotne postihnutí občania v domácnosti evakuujú s rodinnými príslušníkmi alebo s osobami, ktoré poskytujú opatrovateľskú službu.
- d.) Deti zo zdravotníckych zariadení, ktorým sa rozumie napr. dojčenský ústav, pôrodnice a detské oddelenie nemocnice, a deti zo zariadení sociálnej starostlivosti sa zásadne evakuujú s týmto zariadením. Zariadenie zároveň plní funkciu evakuačného strediska. Tieto deti sa ubytovávajú v zariadeniach obdobného druhu v miestach ubytovania evakuovaných.
- e.) Ostatní chorí zo zdravotníckych zariadení a zariadení sociálnej starostlivosti sa evakuujú s týmito zariadeniami do vopred určeného obdobného, podmienkami zodpovedajúceho zariadenia. zariadenie plní funkciu evakuačného strediska.
- f.) Evakuáciu ostatného obyvateľstva riadi **EVAKUAČNÁ KOMISIA MESTA PO EVAKUAČNÝCH STREDISKÁCH.**

Upozornenie !

Všetky presuny do vzdialenosti 5 km sa vykonávajú peši. Pre matky s deťmi do 3 rokov, pre starých a imobilných ľudí budú do 4 hodín po vyhlásení evakuácie pristavené autobusy, ktoré ich odvezú do najbližšej stanice nástupu, alebo priamo do miest ubytovania.

Poznámka:

V prípade úniku nebezpečnej látky zo stacionárnych zdrojov alebo pri ich preprave, bude vyhlásená evakuácia ohrozeného územia. O skončení ohrozenia budú obyvatelia informovaní a budú sa môcť vrátiť do svojich domovov.

KDE DOSTANETE PROSTRIEDKY INDIVIDUÁLNEJ OCHRANY? (PIO)

Zahájenie výdaja PIO obyvateľstvu mesta Trenčín sa uskutoční v dobe vyhlásenia „MORIADNEJ SITUÁCIE“.

Mesto Trenčín uskladňuje, ošetruje a zabezpečuje výdaj prostriedkov individuálnej ochrany obyvateľstvu mesta, pre ktoré tieto prostriedky nezabezpečujú právnické osoby alebo podnikatelia, najmä počas vojny a vojnového stavu. Pre žiakov (študentov) škôl a školských zariadení (základných, stredných, vysokých a učilíšť) sa plánuje a zabezpečuje materiál PIO na školách a pre aktívne obyvateľstvo u zamestnávateľa (orgán, organizácia, závod, firma, atď.).

Typizovanými prostriedkami na ochranu dýchacích ciest a očí sú pre deti do 18 mesiacov – detské ochranné vaky (DV – 65 a DV – 75), pre deti od 18 mesiacov do 6 rokov – detské ochranné kazajky (DK – 62, DK – 88), detské ochranné masky (DM – 1), pre školo-povinné deti do 14 rokov – detské ochranné masky (DM – 2 a CM – 3/3h) a ochranné rúška, a pre dospelých (vrátane detí od 15 do 18 rokov) ochranné masky (CM – 3 a CM – 4) a ochranné rúška (OR – 1).

Výdajné strediská PIO pre obyvateľstvo mesta Trenčín budú zriadené v nasledovných zariadeniach na 17 miestach – častí mesta:

Výdajné stredisko (VS) č. 1.: Kultúrne stredisko Sihoť – ul. M. Turkovej č. 22/1730,

- VS č. 2.: Základná škola Sihoť – I.- ul. Študentská č. 3,

- VS č. 3.: Trenčiansky samosprávny kraj v strede mesta – ul. Hviezdoslavova č.1.,

- VS č. 4.: Keramoprojekt a.s. – Dolné mesto – ul. Dolný Šianec č.1.:
- VS č. 5.: Kultúrne stredisko Dlhé Hony – ul. 28. októbra č. 2.,
- VS č. 6.: Základná škola v časti Dlhé hony – ul. Bezručova č. 66.,
- VS č. 7.: Ústav sociálnej starostlivosti pre mládež Biskupice – ul. Puškinova č. 46/2046,
- VS č. 8.: Kultúrne stredisko JUH – II. – ul. Kyjevská č. 3183,
- VS č. 9.: Základná škola Zámostie – ul. Veľkomoravská č. 12,
- VS č.10.: Kultúrne stredisko Zlatovce – ul. Hlavná č. 10.,
- VS č. 11.: Kultúrne stredisko Istebník – ul. Istebnícka č. 9.,
- VS č. 12.: Klub Somer ul. Pod Sokolice č. 12.,
- VS č. 13.: Základná škola Kubra – ul. Kubranská č. 14.,
- VS č. 14.: Kultúrne stredisko Kubrica – ul. Kubrická č. 60.,
- VS č. 15.: Kultúrne stredisko Opatová – ul. Potočná,
- VS č. 16.: Kultúrne stredisko Záblatie – ul. Pri Parku č. 2.
- VS č. 17.: Základná škola JUH – I - ul. Novomeského č. 10

Každý obyvateľ po obdržaní informácie o zahájení výdaja materiálu PIO sa dostaví do najbližšieho výdajného strediska s občianskym preukazom, kde si preberie materiál PIO príslušnej veľkosti (príjem potvrdí podpisom), obdrží najnutnejšie pokyny k údržbe PIO a po návrate domov bude cez verejnokomunikačné prostriedky sledovať pokyny štábu CO mesta podľa vývinu ďalšej situácie.

UPOZORNENIE !

Malé ochranné filtre (MOF) sú určené na ochranu pred účinkom rádioaktívnych látok, bojových otravných látok a pred účinkom bojových biologických prostriedkov. Nechránia vás pred účinkom nebezpečných látok ako je amoniak, chlór a pod. Okrem ochrany tváre a dýchacích ciest je potrebné chrániť aj povrch tela improvizovanými prostriedkami, nakoľko mesto neskladuje ochranné pláštiky.

UKRYTIE

Ukrytie obyvateľstva sa realizuje pri vzniku mimoriadnych situácií – udalostí (MU). Problematiku úkrytov rieši vyhláška č. 297/1994 Z.z. o stavebno-technických požiadavkách na stavby a o technických podmienkach zariadení vzhľadom na požiadavky civilnej ochrany v znení neskorších predpisov.

Na zabezpečenie ochrany obyvateľstva za MU sa už v mierovej dobe budujú a pripravujú ochranné stavby, podľa ochranných vlastností sa členia na:

- a.) odolné úkryty
- b.) plynotesné úkryty
- c.) jednoduché úkryty budované svojpomocne
- d.) chránené pracoviská

Odolné úkryty sú odolné stavby:

- a) na ochranu proti vonkajšiemu statickému a dynamickému zaťaženiu,
- b) na zabezpečenie plynotesnosti stavby,
- c) na zabezpečenie dodávky filtrovaného vzduchu pre ukryvaných,
- d) na utvorenie podmienok na dlhodobý pobyt ukryvaných, a to najmenej na päť dní.

Plynotesné úkryty sú ochranné stavby a priestory, ktoré

- a) zabezpečujú plynotesnosť stavby,
- b) zabezpečujú dodávku filtrovaného vzduchu pre ukryvaných,
- c) utvárajú podmienky na krátkodobý pobyt ukryvaných, a to najmenej na dva dni.

Jednoduché úkryty budované svojpomocne

Na jednoduché úkryty budované svojpomocne sa vyberajú vhodné podzemné alebo nadzemné priestory stavieb, ktoré po vykonaní špecifických úprav musia zabezpečovať čiastočnú ochranu pred účinkami mimoriadnych udalostí

Chránené pracoviská

Chránené pracoviská sú ochranné stavby, ktoré slúžia civilnej ochrane na zabezpečenie úloh súvisiacich

- a) s ochranou štátnych orgánov,
- b) s organizovaním a riadením záchranných, lokalizačných a likvidačných prác na zemi.

Chránené pracoviská sa zriaďujú vo vybraných odolných a plynutesných úkrytoch budovaných v mieri.

Úkryty CO v meste Trenčín, kedy a kde sa bude obyvateľstvo mesta ukrývať.

Úkryty boli v meste Trenčín vybudované pôvodne ešte v 50 – tých rokoch minulého storočia investičnou formou a spohotovené – zosilnené začiatkom 60 – tých rokov.

Tieto úkryty sú udržiavané v prevádzkyschopnom stave zabezpečujúcej bezpečnú ochranu ukryvaného obyvateľstva. Určitá časť úkrytov tohto času (v mieri) je využívaná dvojúčelovo (garáže, sklady, dielne, fitness centrá atď.), ale po vyhlásení MU budú do 12 hod spohotovené – dané do pôvodného ochranného stavu.

Úkryty v meste Trenčín za „MIMORIADNEJ SITUÁCIE“ budú spohotovené a označené nápisom „Úkryt CO“ a šípky, ktorá bude ukazovať smer a miesto úkrytu. Označenie úkrytov (nastriekaním nápisu a šípky na chodníky, fasády budov atď.) sa postarajú zamestnanci MHT m. p. o. Trenčín.

Po vyhlásení mimoriadnej situácie si občania so sebou zoberú prostriedky individuálnej ochrany (PIO), úkrytovú batožinu, stoličku na sedenie a najkratšou cestou sa odoberú do najbližšieho úkrytu CO.

V meste Trenčín momentálne evidujeme podľa určenia, druhu (typu) a kapacít nasledovné počty úkrytových priestorov:

- a.) pre ukrývanie obyvateľstva: - 44 OÚ s kapacitou 9325 osôb
- b.) pre ukrývanie osadenstva (zamestnancov) objektov: - 49 OÚ s kapacitou 9650 osôb
- c.) pre ukrývanie žiactva: - 11 OÚ s kapacitou 2885 osôb
- d.) pre ukrývanie obyvateľstva, žiactva a zamestnancov objektov evidujeme: 2917 jednoduchých úkrytov budovaných svojpomocne (JÜBS) s celkovou kapacitou 130 599 osôb.

V Trenčíne sú úkryty pre obyvateľstvo v správe MHT m. p. o. Trenčín a dislokované podľa rozlohy – častí mesta na týchto miestach.:

- 1.) V časti mesta SIHOŤ – I.,II. je 17 stálych úkrytov s kapacitou 1960 osôb na uliciach:
 - Študentská č. 1641/10 s kapac.100 osôb - Hodžova č. 1485/31 s kapac. 110 osôb
 - Nábrežná č. 1635/5 s kapac. 150 osôb - Rázusova č.1471/24 s kapac. 125 osôb
 - Nábrežná č. 1636/16 s kapac. 140 osôb - Rázusova č. 1471/38 s kapac. 150 osôb
 - Nábrežná č. 1636/12 s kapac. 140 osôb - Rázusova č. 1472/46 s kapac. 75 osôb
 - Nábrežná č. 1635/9 s kapac. 135 osôb - gen.Viesta č. 1662/3 s kapac. 65 osôb
 - Komenského č. 1635/10 s kapac. 145 osôb - 17. novembra č.1703/6 s kapac.65 osôb
 - Švermova č. 1630/34 s kapac. 110 osôb - 17. novembra č.1704/10 s kapac.65 osôb
 - Golianova č. 1549/35 s kapac. 110 osôb - Hurbanova č. 1271/37 s kapac. 150 osôb
 - Hurbanova č. 1599/60 s kapac. 125 osôb

- 2.) V časti mesta **DLHÉ HONY** je 10 stálych úkrytov s kapacitou 1170 osôb na uliciach:
- 28. októbra č. 1177/43 s kapac. 120 osôb - 28. októbra č. 1176/35 s kapac. 130 osôb
 - 28. októbra č. 1175/12 s kapac. 125 osôb - 28. októbra č. 1174/27 s kapac. 115 osôb
 - 28. októbra č. 1179/30 s kapac. 105 osôb - 28. októbra č. 1174/25 s kapac. 85 osôb
 - 28. októbra č. 1179/34 s kapac. 105 osôb - Inovecká č. 1138/12 s kapac. 100 osôb
 - 28. októbra č. 1176/33 s kapac. 135 osôb - Inovecká č. 1137/4 s kapac. 150 osôb
- 3.) V časti mesta **DOLNÉ MESTO** je 1 stály úkryt na ul. Súdna č. 305/5 s kapacitou 100 osôb.
- 4.) V časti mesta **ZÁMOSTIE** je 7 stálych úkrytov s kapacitou 330 osôb na uliciach:
- Veľkomoravská č. 2164/22 s kapac. 40 osôb - Piešťanská č. 2182/25 s kapac. 50 osôb
 - Veľkomoravská č. 2164/26 s kapac. 40 osôb - Zlatovská č. 2181/3 s kapac. 50 osôb
 - Veľkomoravská č. 2164/30 s kapac. 50 osôb - Zlatovská č. 2182/7 s kapac. 50 osôb
 - Veľkomoravská č. 2165/36 s kapac. 50 osôb
- 5.) V časti mesta **JUH** sú 4 stále úkryty s kapacitou 2490 osôb na uliciach:
- gen. Svobodu č. 2756 s kapac. 730 osôb
 - gen. Svobodu č. 2756 s kapac. 730 osôb
 - gen. Svobodu č. 2756 s kapac. 430 osôb
 - Saratovská č. 2715/4 s kapac. 600 osôb

Okrem registrovaných úkrytov CO sú takmer pod každým obytným blokom (činziaikom) suterénne – pivničné priestory, ktoré v dobe „MU“ budú prispôsobené – spohotovené a budú slúžiť obyvateľstvu ako jednoduché úkryty budované svojpomocne (JÚBS). Spohotovenie týchto ÚBS zabezpečí obyvateľstvo vlastného objektu. Obyvateľstvo bývajúc v rodinných domoch (okrajové časti mesta) sa bude ukrývať vo vlastných suterénnych – pivničných priestoroch, ktoré sa v čase ohrozenia prispôbia na úkryty JÚBS. Občania, ktorí nemajú pivničné priestory sa ukrývajú u susedov, blízkej rodiny, atď.

Ukryvané obyvateľstvo v odolných úkrytoch nebude používať prostriedky individuálnej ochrany (PIO)- masky, túto ochrannú funkciu nahradia kolektívne filtre nachádzajúce sa v každom stáлом úkryte. Ukryvané obyvateľstvo v úkrytoch budovaných svojpomocne (JÚBS) za stavu chemického, biologického a rádioaktívneho nebezpečenstva musí počas ukryvania používať prostriedky PIO – masky, nakoľko tieto JÚBS nie sú vybavené potrebným filtračným ventiláčnym zariadením.

Keď zhrnieme kapacity všetkých OÚ v meste Trenčín, je kapacita ukrytia 21860 osôb. Nehľadiac na kategorizáciu obyvateľstva, zistíme, že ukrytie obyvateľstva máme zabezpečené na 38 %. Ostatná časť obyvateľstva 62 % sa bude ukrývať v jednoduchých úkrytoch budovaných svojpomocne (JÚBS), kde je situácia podstatne lepšia, dokonca predimenzovaná (cca o 100%).

UPOZORNENIE !

Viete, kde máte doma hľadať ?

- hlavný uzáver plynu
- hlavný vypínač elektrickej energie
- hlavný uzáver vody

Sú tieto funkčné a máte k nim zodpovedajúce kľúče (náradie)?

Viete, kde máte uložené

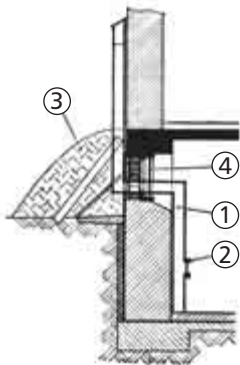
osobné doklady a dôležité dokumenty ako:

- poisťné zmluvy (domácnosť, auto, úrazy, zodpovednosť za škody...),
- záručné listy od nábytku, domácich prístrojov a zariadení,
- rôzne zmluvy - nájmy, pôžičky, úvery, sporenie, platobné výmery...,
- list(y) vlastníctva, rodné listy, sobášny list...,
- doklady od osobných účtov, platobné a úverové karty, vkladné knižky...,
- hotovosť,
- iné dôležité dokumenty - zmluvy na dodávky vody, elektrickej energie, plynu, daňové vyhlásenia, zdravotná dokumentácia, oprávnenia...,
- cestovné a osobné doklady, doklady o priebehu zamestnaní...

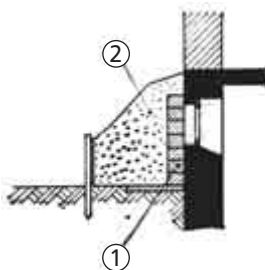
Pozn.: Dôležité dokumenty - doklady doporučujeme všetky bezpečne ukladať na jedno miesto, aby v prípade vzniku mimoriadnej udalosti s následnou evakuáciou (požiar, záplavy, veterná smršť, havária s výronom nebezpečnej škodliviny a pod.) nevznikol chaos pri ich hľadaní, prípadne niektoré nezostali v mieste bydliska. Nie vždy sa mimoriadna udalosť skončí nasťahovaním sa do bytu a odstránením vzniklých škôd. Môže sa stať, že po mimoriadnej udalosti veľkého rozsahu (záplavy, plošné požiare, zemetrasenia...) nebude Vaše bydlisko existovať.

Viete si predstaviť následné vybavovanie napr. poisťnej udalosti bez zmlúv, potvrdení o platbe, bez záručných listov prípadne osobných dokladov; viete si predstaviť najhorší prípad - zostať bez všetkých osobných dokladov, dokladov o vlastníctve bytu a zariadenia, osobného automobilu, zdravotnej dokumentácie - len tak z holými rukami "na ulici" a potom sa pokúsi vybaviť si potvrdenia o tom, kto ste, kde máte trvalý pobyt, že ste mali pozemky, dom, garáž a auto, poisťky na tieto veci a že ste ich aj riadne zaplatili; že ste mali účet a platobnú kartu...?

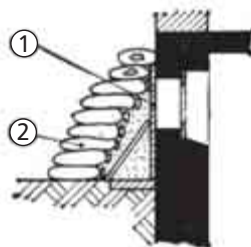
Obr. Grafické znázornenie možných úprav okien JÚBS



Zhmotnenie pivničného okna, ktorým vedieme prírodný komínček: (1) - komínček, (2) - uzavieracia klapka, (3) - zemný násyp, (4) tesniaca fólia



Zhmotnenie pivničného okna obrubníkmi (1) a zemným násypom (2)



Zhmotnenie pivničného okna dverným krídlom (1) a vrecami so zeminou (2)

Neperiodickú publikáciu vydalo Mesto Trenčín.
Náklad 25000 kusov. Nepredajné. Zdarma
distribúované do všetkých domácností.